Pemerintah Kota Pasuruan

PERATURAN WALI KOTA PASURUAN
NOMOR 24 TAHUN 2026
TENTANG
PERUBAHAN RENCANA KERJA PEMERINTAH DAERAH TAHUN 2026

P-RKPD

Perubahan Rencana Kerja Pemerintah Daerah

Kota Pasuruan

2026



WALI KOTA PASURUAN
PROVINSI JAWA TIMUR

PERATURAN WALI KOTA PASURUAN
NOMOR 24 TAHUN 2026

TENTANG

PERUBAHAN RENCANA KERJA PEMERINTAH DAERAH TAHUN 2026

DENGAN RAHMAT TUHAN YANG MAHA ESA

WALI KOTA PASURUAN,

Menimbang : a. bahwa dalam rangka mendukung pelaksanaan pembangunan Daerah, diperlukan sinergi dalam perencanaan, penganggaran, pelaksanaan dan pengawasan Rencana Kerja Permerintah Daerah agar selaras dengan sasaran dan prioritas pembangunan Daerah;

b. bahwa dalam rangka mengoptimalkan pencapaian prioritas pembangunan Daerah yang selaras dengan visi, misi, dan program prioritas Wali Kota perlu penyesuaian program, kegiatan dan sub kegiatan Rencana Kerja Perangkat Daerah Tahun 2026;

c. bahwa Peraturan Wali Kota Pasuruan Nomor 26 Tahun 2025 tentang Rencana Kerja Pemerintah Daerah Tahun 2026 sudah tidak sesuai dengan perkembangan keadaan sehingga perlu disusun perubahan Rencana Kerja Pemerintah Daerah Tahun 2026;

d. bahwa berdasarkan pertimbangan sebagaimana dimaksud pada huruf a, huruf b, dan huruf c perlu menetapkan Peraturan Wali Kota tentang Perubahan Rencana Kerja Pemerintah Daerah Tahun 2026;

Mengingat ...

Mengingat : 1. Pasal 18 ayat (6) Undang-Undang Dasar Negara Republik Indonesia Tahun 1945;

2. Undang-Undang Nomor 17 Tahun 1950 tentang Pembentukan Daerah-daerah Kota Kecil dalam Lingkungan Propinsi Jawa Timur, Jawa Tengah dan Jawa Barat (Berita Negara Republik Indonesia tanggal 14 Agustus 1950) sebagaimana telah diubah dengan Undang-Undang Nomor 13 Tahun 1954 tentang Pengubahan Undang-Undang Nr 16 dan 17 Tahun 1950 (Republik Indonesia Dahulu) tentang Pembentukan Kota-kota Besar dan Kota-kota Kecil di Jawa (Lembaran Negara Republik Indonesia Tahun 1954 Nomor 40, Tambahan Lembaran Negara Republik Indonesia Nomor 551);

3. Undang-Undang Nomor 23 Tahun 2014 tentang Pemerintahan Daerah (Lembaran Negara Republik Indonesia Tahun 2014 Nomor 244, Tambahan Lembaran Negara Republik Indonesia Nomor 5587) sebagaimana telah diubah beberapa kali, terakhir dengan Undang-Undang Nomor 9 Tahun 2015 tentang Perubahan Kedua Atas Undang-Undang Nomor 23 Tahun 2014 tentang Pemerintahan Daerah (Lembaran Negara Republik Indonesia Tahun 2015 Nomor 58, Tambahan Lembaran Negara Republik Indonesia Nomor 5679);

4. Peraturan Menteri Dalam Negeri Nomor 10 Tahun 2025 tentang Pedoman Penyusunan Rencana Kerja Pemerintah Daerah Tahun 2026 (Berita Negara Republik Indonesia Tahun 2025 Nomor 435);

5. Peraturan Daerah Kota Pasuruan Nomor 6 Tahun 2024 tentang Rencana Pembangunan Jangka Panjang Daerah Kota Pasuruan Tahun 2025-2045 (Lembaran Daerah Kota Pasuruan Tahun 2024 Nomor 6, Tambahan Lembaran Daerah Kota Pasuruan Nomor 6);

6. Peraturan Daerah Kota Pasuruan Nomor 2 Tahun 2025 tentang Rencana Pembangunan Jangka Menengah Daerah Kota Pasuruan Tahun 2025-2029 (Lembaran Daerah Kota Pasuruan Tahun 2025 Nomor 2);

Memutuskan ...

MEMUTUSKAN:

Menetapkan : PERATURAN WALI KOTA TENTANG PERUBAHAN RENCANA KERJA PEMERINTAH DAERAH TAHUN 2026.

Pasal 1

Dalam Peraturan Wali Kota ini yang dimaksud dengan:

1. Daerah adalah Kota Pasuruan.
2. Pemerintah Daerah adalah Pemerintah Kota Pasuruan.
3. Wali Kota adalah Wali Kota Pasuruan.
4. Badan adalah Badan Perencanaan Pembangunan, Riset dan Inovasi Daerah Kota Pasuruan.
5. Perangkat Daerah adalah unsur pembantu Wali Kota dan DPRD dalam penyelenggaraan urusan pemerintahan yang menjadi kewenangan Kota Pasuruan.
6. Rencana Pembangunan Jangka Menengah Daerah yang selanjutnya disingkat RPJMD adalah dokumen perencanaan nasional untuk periode 5 (lima) tahun.
7. Rencana Pembangunan Daerah yang selanjutnya disingkat RPD adalah dokumen perencanaan daerah untuk periode 1 (satu) tahun.
8. Rencana Kerja Pemerintah Daerah yang selanjutnya disingkat RKPD adalah dokumen perencanaan Daerah untuk periode 1 (satu) tahun atau disebut dengan rencana pembangunan tahunan Daerah.
9. Rencana Kerja Perangkat Daerah yang selanjutnya disebut Renja Perangkat Daerah adalah dokumen perencanaan Perangkat Daerah untuk periode 1 (satu) tahun.
10. Anggaran Pendapatan dan Belanja Daerah yang selanjutnya disingkat APBD adalah rencana keuangan tahunan pemerintahan daerah yang dibahas dan disetujui bersama oleh Pemerintah Daerah dan DPRD dan ditetapkan dengan peraturan daerah.

Pasal 2

(1) Perubahan RKPD tahun 2026 merupakan penjabaran dari RPJMD Tahun 2025-2029 dengan memperhatikan RPD Provinsi Jawa Timur tahun 2026, untuk periode mulai 1 Januari 2026 dan berakhir pada tanggal 31 Desember 2026.

(2) Perubahan RKPD tahun 2026 digunakan sebagai:

a. landasan penyusunan perubahan kebijakan umum anggaran dan prioritas plafon anggaran sementara APDB tahun 2026;

b. pedoman Perangkat Daerah dalam menyusun perubahan Renja Perangkat Daerah tahun 2026; dan

c. dasar menyusun rancangan perubahan APBD tahun 2026;

Pasal 3

(1) Perubahan RKPD Tahun 2026 sebagaimana dimaksud dalam Pasal 2 ayat (1) disusun dengan sistematika:

a. bab I memuat mengenai pendahuluan;

b. bab II memuat mengenai evaluasi hasil triwulan II Tahun 2026;

c. bab III memuat mengenai kerangka ekonomi dan keuangan Daerah;

d. bab IV memuat mengenai sasaran dan prioritas pembangunan Daerah;

e. bab V memuat mengenai rencana kerja dan pendanaan Daerah; dan

f. bab VI memuat mengenai penutup;

(2) Perubahan RKPD Tahun 2026 sebagaimana dimaksud pada ayat (1) tercantum dalam lampiran yang merupakan bagian tidak terpisahkan dari Peraturan Wali Kota ini.

Pasal ...

Pasal 4

Peraturan Wali Kota ini mulai berlaku pada tanggal diundangkan.

Agar setiap orang mengetahuinya, memerintahkan pengundangan Peraturan Wali Kota ini dengan penempatannya dalam Berita Daerah Kota Pasuruan.

Ditetapkan di Pasuruan
pada tanggal 3 Agustus 2026

WALI KOTA PASURUAN,

ADI WIBOWO

Diundangkan di Pasuruan
pada tanggal 3 Agustus 2026

Pj. SEKRETARIS DAERAH KOTA PASURUAN,

LUCKY DANARDONO

BERITA DAERAH KOTA PASURUAN TAHUN 2026 NOMOR 29

DAFTAR ISI

DAFTAR ISI i
DAFTAR TABEL ii
DAFTAR GAMBAR iii
BAB 1 PENDAHULUAN 1-1
1.1. Latar Belakang 1-1
1.2. Dasar Penyusunan 1-2
1.4. Maksud dan Tujuan 1-8
1.5. Sistematika Dokumen Perubahan RKPD 1-9
BAB 2 EVALUASI HASIL TRIWULAN II TAHUN 2026 2-1
2.1. Capaian Indikator Kinerja Utama Pembangunan Tahun 2026 2-1
2.1.1. Evaluasi Indikator Kinerja Tujuan 2-1
2.1.2. Evaluasi Indikator Kinerja Sasaran 2-4
2.1.3. Evaluasi Pelaksanaan Program dan Kegiatan RKPD sampai dengan Tahun Berjalan 2-33
2.2. Permasalahan Pembangunan Daerah 2-35
2.2.1. Permasalahan Daerah yang Berhubungan dengan Prioritas dan Sasaran Pembangunan Daerah 2-36
2.2.2. Identifikasi Permasalahan Penyelenggaraan Urusan Pemerintah Daerah 2-40
BAB 3 KERANGKA EKONOMI DAN KEUANGAN DAERAH 3-1
3.1. Arah Kebijakan Ekonomi Daerah 3-1
3.1.1. Kondisi Ekonomi Daerah 3-1
3.2. Keuangan Daerah 3-13
3.2.1. Arah Kebijakan Pendapatan Daerah Tahun 2026 3-13
3.2.2. Arah Kebijakan Belanja Daerah Tahun 2026 3-20
3.2.3. Arah Kebijakan Pembiayaan Daerah 3-22
BAB 4 SASARAN DAN PRIORITAS PEMBANGUNAN DAERAH 4-1
4.1. Tujuan dan Sasaran Pembangunan 4-1
4.1.1. Tujuan dan Sasaran Kota Pasuruan Tahun 2026 4-1
4.1.2. Strategi dan Arah Kebijakan Pembangunan Tahun 2026 4-16
4.2. Prioritas dan Sasaran Pembangunan Tahun 2026 4-21
4.2.1. Arah Kebijakan/Prioritas Pembangunan Nasional Tahun 2026 4-21
4.2.2. Arah Kebijakan/Prioritas Pembangunan Provinsi Jawa Timur Tahun 2026 4-26
4.2.3. Arah Kebijakan/Prioritas Pembangunan Daerah Kota Pasuruan Tahun 2026 4-28
4.2.4. Permasalahan dan Isu Strategis dengan Arah Kebijakan Pembangunan Kota Pasuruan Tahun 2026 4-45
BAB 5 RENCANA KERJA DAN PENDANAAN DAERAH 5-1
BAB 6 PENUTUP 6-1

DAFTAR TABEL

Tabel 2. 1 Realisasi Capaian Indikator Kinerja Utama 2-1
Tabel 2. 2 Aspek Kesejahteraan Masyarakat dan Fokus Kesejahteraan dan Pemerataan Ekonomi 2-5
Tabel 2. 3 Capaian dan Target Indikator Kinerja Fokus Urusan Wajib Pelayanan Dasar 2-11
Tabel 2. 4 Capaian dan Target Indikator Kinerja Fokus Urusan Wajib Non Pelayanan Dasar 2-18
Tabel 2. 5 Capaian dan target Indikator Kinerja Fokus Urusan Pilihan 2-25
Tabel 2. 6 Capaian dan target Indikator Kinerja Fokus Penunjang Urusan Pemerintahan Dan Urusan Pendukung 2-27
Tabel 2. 7 Capaian dan Target Indikator Kinerja Fokus Penunjang Unsur Pengawas, Unsur Kewilayahan, dan Unsur Pemerintahan Umum ...2-30
Tabel 2. 8 Evaluasi Terhadap Renja RKPD Tribulan II Tahun 2026 2-34
Tabel 2. 9 Linearitas Isu Strategis.....2-40
Tabel 2. 10 Rekapitulasi Permasalahan Urusan Pemerintah Daerah 2-41
Tabel 3. 1 PDRB ADHB Menurut Lapangan Usaha di Kota Pasuruan Tahun 2021-2025.....3-4
Tabel 3. 2 Jumlah Penduduk Usia Kerja, Angkatan Kerja dan Bukan Angkatan Kerja Tahun 2021-2025 3-7
Tabel 3. 3 Jumlah Pencari Kerja Dan Penempatan Kerja Di Kota Pasuruan.....3-8
Tabel 3. 4 Jumlah Penduduk Miskin dan Garis Kemiskinan Kota Pasuruan Tahun 2021-2025.....3-10
Tabel 3. 4 Proyeksi Indikator Ekonomi Makro Kota Pasuruan Tahun 2026 3-12
Tabel 3. 6 Pertumbuhan Dan Rata-Rata Pertumbuhan Realisasi Pendapatan Daerah Kota Pasuruan Tahun 2021 – 2025.....3-15
Tabel 3. 7 Realisasi Pendapatan Daerah Kota Pasuruan Tahun 2021 – 2025 ...3-17
Tabel 3. 8 Target dan Realisasi Pendapatan Daerah Kota Pasuruan s/d Tribulan II Tahun 2026.....3-18
Tabel 3. 9 Penyesuaian Belanja Daerah Pada Dokumen Perubahan RKPD Kota Pasuruan Tahun 2026 3-21
Tabel 3. 10 Realisasi dan Target pembiayaan Tahun 2026 3-22
Tabel 4. 1 Perubahan Target pada Tujuan dan Sasaran RPJMD 2025-2029 Tahun 2026.....4-6
Tabel 4. 2 Perubahan Target pada Indikator Kinerja Daerah dalam RPJMD 2025-2029.....4-9
Tabel 4. 3 Strategi dan Arah Kebijakan RKPD Tahun 2026.....4-17
Tabel 4. 4 Prioritas Nasional Tahun 2026 4-23
Tabel 4. 5 Target Indikator Makro Tahun 2026.....4-28
Tabel 4. 6 Program Prioritas Tahun 2026 4-30
Tabel 4. 7 Penyandingan Prioritas Nasional dan Kota Pasuruan Tahun 2026 ...4-31
Tabel 4. 8 Program Prioritas Kota Pasuruan Tahun 2026 4-33
Tabel 4. 9 Permasalahan dan Isu Strategis Kota Pasuruan Tahun 2026.....4-46
Tabel 5. 1 Perubahan Rencana Kerja Pemerintah Daerah (Rkpd) Kota Pasuruan Tahun 2026.....5-3
Tabel 5. 2 Rekapitulasi jumlah program, kegiatan dan sub kegiatan yang bertambah atau berkurang per perangkat daerah dan alokasi anggarannya 5-5
Tabel 5. 3 Mandatory Spending Kota Pasuruan Tahun 2026 (menunggu data) ..5-32

DAFTAR GAMBAR

Gambar 2. 1 Persandingan Capaian Gini Ratio antara Kota Pasuruan, Provinsi Jawa Timur dan Nasional....2-6
Gambar 2. 2 Persandingan Capaian Laju Pertumbuhan Ekonomi antara Kota Pasuruan, Provinsi Jawa Timur dan Nasional 2-7
Gambar 2. 3 Persandingan Capaian Indeks Pembangunan Manusia antara Kota Pasuruan, Provinsi Jawa Timur dan Nasional 2-8
Gambar 2. 4 Persandingan Tingkat Kemiskinan antara Kota Pasuruan, Provinsi Jawa Timur dan Nasional....2-9
Gambar 2. 5 Persandingan Capaian PDRB Per Kapita antara Kota Pasuruan, Provinsi Jawa Timur dan Nasional 2-10
Gambar 3. 1 Pertumbuhan Ekonomi Kota Pasuruan, Provinsi Jawa Timur dan Nasional Tahun 2021-2025 3-2
Gambar 3. 2 PDRB Per Kapita Kota Pasuruan 3-3
Gambar 3. 3 Produk Domestik Regional Bruto (PDRB-Milyar) Kota Pasuruan Tahun 2021-2025 3-4
Gambar 3. 4 Laju Inflasi Kota Pasuruan dan Nasional Tahun 2021-2025 3-6
Gambar 3. 5 Tingkat Pengangguran Terbuka Kota Pasuruan, Provinsi Jawa Timur, Nasiona Tahun 2021-2025 3-7
Gambar 3. 6 Indeks Pembangunan Manusia Kota Pasuruan Tahun 2021-2025 3-8
Gambar 3. 7 Persentase Kemiskinan Kota Pasuruan, Provinsi Jawa Timur, Nasional Tahun 2021-2025....3-9
Gambar 3. 8 Grafik Kedalaman dan Keparahan Kemiskinan Kota Pasuruan Tahun 2021-2025 3-10
Gambar 3. 9 Gini Ratio Kota Pasuruan, Provinsi Jawa Timur, Nasional Tahun 2021-2025....3-11
Gambar 3. 10 Pendapatan Daerah Kota Pasuruan (Dalam Milyar) Tahun 2021-2025....3-14
Gambar 4. 1 Misi RPJMD Kota Pasuruan Tahun 2025-2029 4-2
Gambar 4. 2 Cascading Misi 1 Meningkatkan Kualitas Tata Kelola Pemerintahan dan Pelayanan Publik yang Responsif dan Merata Berbasis Digital 4-2
Gambar 4. 3 Cascading Misi 2 Mewujudkan Sumber Daya Manusia yang Unggul melalui akses pendidikan dan kesehatan yang inklusif dan berkualitas 4-3
Gambar 4. 4 Cascading Misi 3 Akselerasi pertumbuhan ekonomi yang berkelanjutan berbasis potensi lokal 4-4
Gambar 4. 5 Cascading Misi 4 Meningkatkan Kesejahteraan Masyarakat berorientasi pada peran Kepemudaan, Kebudayaan dan Harmonisasi Sosial....4-5
Gambar 4. 6 Cascading Misi 5 Mewujudkan kota yang indah dan nyaman melalui penguatan infrastruktur ekonomi dan sosial yang berkelanjutan 4-6
Gambar 4. 7 Asta Cita Presiden dan Wakil Presiden 4-22
Gambar 4. 8 Program Prioritas Presiden 4-23
Gambar 4. 9 Timeline Dimensi Perencanaan Kota Pasuruan dalam Dimensi Waktu 4-29
Gambar 4. 10 Linieritas Tematik RKP 2023 Nasional, RKPD Provinsi Jawa Timur Tahun 2023, dan RKPD Kota Pasuruan Tahun 2023 4-29

Gambar 4. 11 Prioritas RKPD Kota Pasuruan Tahun 2026 4-30

BAB 1
PENDAHULUAN

1.1. Latar Belakang

Rencana Kerja Pemerintah Daerah (RKPD) merupakan dokumen perencanaan pembangunan daerah untuk periode 1 (satu) tahun yang menjadi pedoman dalam penyusunan Kebijakan Umum APBD (KUA), Prioritas dan Plafon Anggaran Sementara (PPAS), Rancangan APBD, serta menjadi acuan bagi Perangkat Daerah dalam menyusun Rencana Kerja (Renja) Perangkat Daerah. Sesuai Peraturan Menteri Dalam Negeri Nomor 86 Tahun 2017 Pasal 343, Perubahan RKPD dan Renja Perangkat Daerah dapat dilakukan apabila berdasarkan hasil evaluasi pelaksanaannya dalam tahun berjalan menunjukkan adanya ketidaksesuaian dengan perkembangan keadaan, meliputi :

a. Perkembangan yang tidak sesuai dengan asumsi prioritas pembangunan daerah, kerangka ekonomi daerah dan keuangan daerah, rencana program dan kegiatan RKPD berkenaan; dan/atau
b. Keadaan yang menyebabkan saldo anggaran lebih tahun anggaran sebelumnya harus digunakan untuk tahun berjalan
c. keadaan darurat dan keadaan luar biasa, serta adanya kebijakan nasional maupun daerah yang mengakibatkan perlunya dilakukan penyesuaian terhadap target, indikator kinerja, program, kegiatan, subkegiatan, maupun pagu indikatif.

Perubahan RKPD Kota Pasuruan Tahun 2026 disusun sebagai bentuk penyesuaian terhadap hasil evaluasi pelaksanaan pembangunan daerah sampai dengan Semester I Tahun 2026, perkembangan kondisi sosial, ekonomi, dan keuangan daerah, serta dinamika kebijakan pemerintah pusat maupun Pemerintah Provinsi Jawa Timur yang memengaruhi arah pelaksanaan pembangunan daerah. Penyesuaian tersebut dimaksudkan agar pelaksanaan pembangunan pada sisa tahun anggaran dapat berjalan lebih efektif, efisien, tepat sasaran, dan mampu mendukung pencapaian target pembangunan daerah.

Selain faktor sebagaimana diamanatkan dalam Permendagri Nomor 86 Tahun 2017, Perubahan RKPD Kota Pasuruan Tahun 2026 juga dilatarbelakangi oleh kondisi bahwa RKPD Kota Pasuruan Tahun 2026 ditetapkan lebih dahulu dibandingkan dengan RPJMD Kota Pasuruan Tahun 2025–2029. Oleh karena itu, diperlukan penyesuaian dalam Perubahan RKPD Tahun 2026 guna menjamin konsistensi dan keterpaduan antar dokumen perencanaan daerah. Penyesuaian tersebut meliputi penyelarasan target indikator kinerja yang telah ditetapkan dalam RPJMD Kota Pasuruan Tahun 2025–2029. Penyesuaian juga dilakukan dengan mempertimbangkan

realisasi capaian kinerja pembangunan tahun 2025 sehingga target yang ditetapkan lebih realistis, terukur, dan mendukung pencapaian target pembangunan jangka menengah daerah.

Dengan demikian, Perubahan RKPD Kota Pasuruan Tahun 2026 tidak hanya merupakan tindak lanjut atas hasil evaluasi pelaksanaan pembangunan dan perkembangan kondisi aktual sebagaimana diamanatkan dalam Permendagri Nomor 86 Tahun 2017, tetapi juga menjadi instrumen untuk menyelaraskan substansi RKPD dengan RPJMD Kota Pasuruan Tahun 2025–2029. Melalui penyelarasan tersebut diharapkan terwujud konsistensi antara perencanaan tahunan dan perencanaan jangka menengah sehingga pelaksanaan pembangunan Tahun 2026 dapat memberikan kontribusi optimal terhadap pencapaian visi Kota Pasuruan "**PASURUAN ANUGRAH (Aktif Pelayanan Publiknya, Mandiri Ekonominya, Guyub Warganya, dan Indah Kotanya)**"

1.2. Dasar Penyusunan

Landasan hukum dalam penyusunan Perubahan RKPD Kota Pasuruan Tahun 2026 adalah :

1. Undang-Undang Dasar Negara Republik Indonesia 1945 (Lembaran Negara Tahun 1959 Nomor 75);
2. Undang-Undang Nomor 25 Tahun 2004 tentang Sistem Perencanaan Pembangunan Nasional (Lembaran Negara Tahun 2004 Nomor 104 Tambahan Lembaran Negara Nomor 4421);
3. Undang-Undang Nomor 26 Tahun 2007 tentang Penataan Ruang (Lembaran Negara Tahun 2007 Nomor 68, Tambahan Lembaran Negara Nomor 4725);
4. Undang-Undang Nomor 32 Tahun 2009 tentang Perlindungan dan Pengelolaan Lingkungan Hidup (Lembaran Negara Tahun 2009 Nomor 140, Tambahan Lembaran Negara Nomor 5059);
5. Undang-Undang Nomor 12 Tahun 2011 tentang Pembentukan Peraturan Perundang-Undangan (Lembaran Negara Tahun 2011 Nomor 82, Tambahan Lembaran Negara Nomor 5234) sebagaimana diubah dengan Undang-Undang Nomor 15 Tahun 2019 (Lembaran Negara Republik Indonesia Tahun 2019 Nomor 183, Tambahan Lembaran Negara Republik Indonesia Nomor 6398);
6. Undang-Undang Nomor 23 Tahun 2014 tentang Pemerintahan Daerah (Lembaran Negara Tahun 2014 Nomor 244 Tambahan Lembaran Negara Nomor 5587) sebagaimana telah diubah beberapa kali terakhir dengan Undang-Undang Nomor 9 Tahun 2015 tentang Perubahan Kedua atas Undang-Undang Nomor 23 Tahun 2014 tentang Pemerintahan Daerah (Lembaran Negara Tahun 2015 Nomor 58 Tambahan Lembaran Negara Nomor 5679);
7. Undang-Undang Nomor 35 Tahun 2014 Tentang Perubahan Atas

Undang-Undang Nomor 23 Tahun 2002 Tentang Perlindungan Anak (Lembaran Negara Republik Indonesia Tahun 2014 Nomor 297, Tambahan Lembaran Negara Republik Indonesia Nomor 5606);

8. Undang-Undang Nomor 11 Tahun 2020 tentang Cipta Kerja (Lembaran Negara Tahun 2020 Nomor 245, Tambahan Lembaran Negara Nomor 6573);
9. Undang-Undang Nomor 59 Tahun 2024 tentang Rencana Pembangunan Jangka Panjang Nasional Tahun 2025-2045 (Lembaran Negara Republik Indonesia Tahun 2024 Nomor 194)
10. Peraturan Pemerintah Nomor 46 Tahun 1982 tentang Perubahan Batas Wilayah Kotamadya Daerah Tingkat II Pasuruan (Lembaran Negara Tahun 1982 Nomor 73 Tambahan Lembaran Negara Nomor 3241);
11. Peraturan Pemerintah Nomor 8 Tahun 2006 tentang Pelaporan Keuangan dan Kinerja Instansi Pemerintah (Lembaran Negara Tahun 2006 Nomor 25 Tambahan Lembaran Negara Nomor 4614);
12. Peraturan Pemerintah Nomor 26 Tahun 2008 tentang Rencana Tata Ruang Wilayah Nasional (Lembaran Negara Tahun 2008 Nomor 48, Tambahan Lembaran Negara Nomor 4725) sebagaimana telah diubah melalui Peraturan Pemerintah Nomor 13 Tahun 2017 tentang Perubahan atas Peraturan Pemerintah nomor 26 Tahun 2008 tentang Rencana Tata Ruang Wilayah Nasional (Lembaran Negara Tahun 2017 Nomor 77, Tambahan Lembaran Negara Nomor 6042);
13. Peraturan Pemerintah Nomor 46 Tahun 2016 tentang Tata Cara Penyelenggaraan Kajian Lingkungan Hidup Strategis (lembaran Negara Tahun 2016 Nomor 228, Tambahan Lembaran Negara Nomor 5941);
14. Peraturan Pemerintah Nomor 12 Tahun 2017 tentang Pembinaan dan Pengawasan Penyelenggaraan Pemerintahan Daerah (Lembaran Negara Tahun 2017 Nomor 73);
15. Peraturan Pemerintah Nomor 2 Tahun 2018 tentang Standar Pelayanan Minimal (Lembaran Negara Tahun 2018 Nomor 2, Tambahan Lembaran Negara Nomor 6178);
16. Peraturan Pemerintah Nomor 12 Tahun 2019 tentang Pengelolaan Keuangan Daerah (Lembaran Negara Tahun 2019 Nomor 42);
17. Peraturan Presiden Nomor 87 Tahun 2014 tentang Peraturan Pelaksanaan Undang-Undang Nomor 12 Tahun 2011 tentang Pembentukan Peraturan Perundang-undangan (Lembaran Negara Tahun 2014 Nomor 199);
18. Peraturan Presiden Nomor 3 Tahun 2016 tentang Percepatan Pelaksanaan Proyek Strategis Nasional (Lembaran Negara Tahun 2016 Nomor 4 Tahun 2016) sebagaimana telah diubah beberapa kali dengan perubahan terakhir yakni Peraturan Presiden Nomor 109 Tahun 2020 tentang Perubahan Ketiga Atas Peraturan Presiden Nomor 3 Tahun 2016 tentang Percepatan Pelaksanaan Proyek Strategis Nasional (Lembaran

Negara Tahun 2020 Nomor 259);

19. Peraturan Presiden Nomor 59 Tahun 2017 tentang Pelaksanaan Pencapaian Tujuan Pembangunan Berkelanjutan (Lembar Negara Tahun 2017 Nomor 136);
20. Peraturan Presiden Nomor 5 Tahun 2018 tentang Perubahan Atas Peraturan Presiden Nomor 123 Tahun 2016 tentang Petunjuk Teknis Dana Alokasi Khusus Fisik (Lembaran Negara Tahun 2018 Nomor 11);
21. Peraturan Presiden Nomor 95 Tahun 2018 Tentang Sistem Pemerintahan Berbasis Elektronik. (Lembaran Negara Republik Indonesia Tahun 2018 Nomor 182);
22. Peraturan Presiden Nomor 39 Tahun 2019 tentang Satu Data Indonesia. (Lembaran Negara Republik Indonesia Tahun 2019 Nomor 112);
23. Peraturan Presiden Nomor 80 Tahun 2019 tentang Percepatan Pembangunan Ekonomi Di Kawasan Gresik - Bangkalan - Mojokerto - Surabaya - Sidoarjo - Lamongan, Kawasan Bromo - Tengger - Semeru, Serta Kawasan Selingkar Wilis Dan Lintas Selatan (Lembaran Negara Tahun 2019 Nomor 225);
24. Peraturan Presiden Nomor 12 Tahun 2025 tentang Rencana Pembangunan Jangka Menengah Nasional (RPJMN) Tahun 2025-2029
25. Peraturan Menteri Dalam Negeri Nomor 15 Tahun 2008 Tentang Pedoman Umum Pelaksanaan Pengarusutamaan Gender Di Daerah (Berita Negara Republik Indonesia Tahun 2011 Nomor 927) sebagaimana telah diubah melalui Peraturan Menteri Dalam Negeri Republik Indonesia Nomor 67 Tahun 2011;
26. Peraturan Menteri Dalam Negeri Nomor 32 Tahun 2011 tentang Pedoman Pemberian Hibah dan Bantuan Sosial yang Bersumber dari Anggaran Pendapatan dan Belanja Daerah;
27. Peraturan Menteri Dalam Negeri Nomor 67 Tahun 2011 tentang Perubahan Atas Peraturan Menteri Dalam Negeri Nomor 15 Tahun 2008 Tentang Pedoman Umum Pelaksanaan Pengarusutamaan Gender Di Daerah;
28. Peraturan Menteri Dalam Negeri Nomor 80 Tahun 2015 tentang Pembentukan Produk Hukum Daerah (Berita Negara Republik Indonesia Tahun 2015 Nomor 2036 sebagaimana telah diubah dengan Peraturan Menteri Dalam Negeri Nomor 120 Tahun 2018 Daerah (Berita Negara Republik Indonesia Tahun 2018 Nomor 157);
29. Peraturan Menteri dalam Negeri Nomor 86 Tahun 2017 tentang Tata Cara Perencanaan, Pengendalian, dan Evaluasi Pembangunan Daerah, Tata Cara Evaluasi Rancangan Peraturan Daerah tentang Rencana Pembangunan Jangka Panjang Daerah dan Rencana Pembangunan Jangka Menengah Daerah, serta Tata Cara Perubahan Rencana Pembangunan Jangka Panjang Daerah, Rencana Pembangunan Jangka Menengah Daerah, dan Rencana Kerja Pemerintah Daerah (Berita

Negara Republik Indonesia Tahun 2017 Nomor 1312);

30. Peraturan Menteri Keuangan Nomor 50/PMK.07/2017 tentang Pengelolaan Transfer ke daerah dan Dana Desa sebagaimana telah diubah dengan Peraturan Menteri Keuangan Nomor 112/PMK.07/2017;
31. Peraturan Menteri Dalam Negeri Nomor 7 Tahun 2018 tentang Pembuatan dan Pelaksanaan Kajian Lingkungan Hidup Strategis dalam Penyusunan Rencana Pembangunan Jangka Menengah Daerah;
32. Peraturan Menteri Dalam Negeri Nomor 70 Tahun 2019 Tentang Sistem Informasi Pemerintahan Daerah. (Berita Negara Republik Indonesia Tahun 2019 Nomor 1114);
33. Peraturan Menteri Kesehatan Nomor 4 Tahun 2019 tentang Standar Teknis Pemenuhan Mutu Pelayanan Dasar pada Standar Pelayanan Minimal Bidang Kesehatan. (Berita Negara Republik Indonesia Tahun 2019 Nomor 68);
34. Peraturan Menteri Dalam Negeri Nomor 90 Tahun 2019 Tentang Klasifikasi, Kodifikasi, dan Nomenklatur Perencanaan Pembangunan dan Keuangan Daerah. (Berita Negara Republik Indonesia Tahun 2019 Nomor 1447);
35. Peraturan Menteri Dalam Negeri Nomor 18 Tahun 2020 tentang Peraturan Pelaksanaan Peraturan Pemerintah Nomor 13 Tahun 2019 Tentang Laporan Dan Evaluasi Penyelenggaraan Pemerintahan Daerah (Lembaran Negara Tahun 2020 Nomor 288);
36. Peraturan Menteri Dalam Negeri Nomor 77 Tahun 2020 tentang Pedoman Teknis Pengelolaan Keuangan Daerah (Berita Negara Republik Indonesia Tahun 2020 Nomor 1781);
37. Peraturan Menteri Dalam Negeri Nomor 59 Tahun 2021 tentang Penerapan Standar Pelayanan Minimal (Berita Negara Republik Indonesia Tahun 2021 Nomor 1419);
38. Peraturan Menteri Pendidikan, Kebudayaan, Riset dan Teknologi Nomor 32 Tahun 2022 tentang Standar Teknis Pelayanan Minimal Pendidikan (Berita Negara Republik Indonesia Tahun 2022 Nomor 677);
39. Peraturan Menteri Dalam Negeri Nomor 10 Tahun 2025 tentang Pedoman Penyusunan Rencana Kerja Pemerintah Daerah Tahun 2026.
40. Peraturan Daerah Provinsi Jawa Timur Nomor 1 Tahun 2018 tentang Rencana Zonasi Wilayah Pesisir Dan Pulau-Pulau Kecil Provinsi Jawa Timur Tahun 2018-2038 (Lembaran Daerah Provinsi Jawa Timur Tahun 2018 Nomor 1, Tambahan Lembaran Daerah Provinsi Jawa Timur Nomor 79);
41. Peraturan Daerah Provinsi Jawa Timur Nomor 10 Tahun 2023 tentang Rencana Tata Ruang Wilayah Provinsi Jawa Timur Tahun 2023-2043 (Lembaran Daerah Provinsi Jawa Timur Tahun 2023 Nomor 6 Seri D);
42. Peraturan Daerah Provinsi Jawa Timur Nomor 5 Tahun 2024 tentang Rencana Pembangunan Jangka Panjang Daerah (RPJPD) Provinsi Jawa

Timur Tahun 2025-2045 (Lembaran Daerah Provinsi Jawa Timur Tahun 2024 Nomor 4 seri D)

43. Peraturan Daerah Provinsi Jawa Timur Nomor 3 Tahun 2025 tentang Rencana Pembangunan Jangka Menengah Daerah (RPJMD) Provinsi Jawa Timur Tahun 2025-2029
44. Peraturan Gubernur Jawa Timur Nomor 8 Tahun 2026 tentang Perubahan Rencana Kerja Pemerintah Daerah Provinsi Jawa Timur Tahun 2026 (Lembaran Daerah Tahun 2026 Nomor 10 seri E)
45. Peraturan Daerah Kota Pasuruan Nomor 1 Tahun 2022 tentang Rencana Tata Ruang Wilayah Kota Pasuruan Tahun 2021–2041 (Lembaran Daerah Kota Pasuruan Tahun 2022 Nomor 1);
46. Peraturan Daerah Kota Pasuruan Nomor 6 Tahun 2024 tentang Rencana Pembangunan Jangka Panjang Daerah Kota Pasuruan Tahun 2025–2045 (Lembaran Daerah Kota Pasuruan Tahun 2024 Nomor 6);
47. Peraturan Daerah Kota Pasuruan Nomor 1 Tahun 2025 Tentang Pembentukan dan Susunan Perangkat Daerah (Lembaran Daerah Kota Pasuruan Tahun 2025 Nomor 1; Tambahan Lembaran Daerah Kota Pasuruan Nomor 2025)
48. Peraturan Daerah Kota Pasuruan Nomor 2 Tahun 2025 tentang Rencana Pembangunan Jangka Menengah Daerah (RPJMD) Kota Pasuruan untuk periode 2025-2029 (Lembaran Daerah Kota Pasuruan Tahun 2025 Nomor 2; Tambahan Lembaran Daerah Kota Pasuruan Nomor 2025)
49. Peraturan Walikota Pasuruan No 26 Tahun 2025 tentang Rencana Kerja Pemerintah Daerah Kota Pasuruan tahun 2026 (Berita Daerah Kota Pasuruan Nomor 26 Tahun 2025).

1.3. Hubungan Antar Dokumen

Rencana Kerja Pemerintah Daerah (RKPD) merupakan dokumen perencanaan pembangunan daerah tahunan yang disusun sebagai penjabaran dari Rencana Pembangunan Jangka Menengah Daerah (RPJMD). RKPD berfungsi sebagai pedoman penyelenggaraan pemerintahan daerah selama satu tahun anggaran yang memuat rancangan kerangka ekonomi daerah, prioritas pembangunan daerah, sasaran dan target pembangunan, arah kebijakan, program, kegiatan, subkegiatan, serta pagu indikatif pendanaan. Dengan demikian, RKPD menjadi instrumen operasional untuk menerjemahkan visi, misi, tujuan, sasaran, strategi, dan arah kebijakan pembangunan yang telah ditetapkan dalam RPJMD ke dalam rencana pembangunan tahunan yang terukur, terarah, dan dapat dilaksanakan.

Dalam pelaksanaannya, RKPD dapat mengalami perubahan menjadi Perubahan Rencana Kerja Pemerintah Daerah (P-RKPD) apabila terjadi

perkembangan yang tidak sesuai dengan asumsi prioritas pembangunan daerah, kerangka ekonomi daerah dan keuangan daerah, rencana program dan kegiatan, perubahan kebijakan nasional maupun daerah, keadaan yang menyebabkan saldo anggaran lebih tahun anggaran sebelumnya harus digunakan untuk tahun berjalan, serta keadaan darurat dan/atau keadaan luar biasa sesuai dengan ketentuan peraturan perundang-undangan. Penyusunan P-RKPD dimaksudkan untuk menjaga agar pelaksanaan pembangunan daerah tetap adaptif terhadap dinamika yang berkembang, tanpa mengurangi konsistensi dalam pencapaian tujuan dan sasaran pembangunan daerah yang telah ditetapkan dalam RPJMD.

Hubungan antara RKPD maupun P-RKPD dengan RPJMD bersifat hierarkis, konsisten, dan saling mendukung. Seluruh prioritas pembangunan, sasaran, indikator kinerja, serta arah kebijakan yang tertuang dalam RKPD dan P-RKPD merupakan penjabaran tahunan dari target-target pembangunan lima tahunan yang telah ditetapkan dalam RPJMD. Penyusunan RKPD dilakukan dengan memperhatikan tahapan pencapaian target RPJMD pada setiap tahun perencanaan, sedangkan penyusunan P-RKPD dilakukan untuk menyesuaikan pelaksanaan pembangunan terhadap perkembangan kondisi aktual tanpa mengubah arah kebijakan pembangunan jangka menengah yang telah ditetapkan. Selain itu, hasil evaluasi pelaksanaan RKPD tahun sebelumnya dan hasil pengendalian pelaksanaan RKPD tahun berjalan menjadi salah satu dasar dalam penyempurnaan penyusunan RKPD maupun P-RKPD guna meningkatkan efektivitas pencapaian sasaran pembangunan daerah.

Di samping mengacu pada RPJMD, penyusunan RKPD dan P-RKPD juga memperhatikan Rencana Kerja Pemerintah (RKP) sebagai dokumen perencanaan pembangunan tahunan nasional. Keterkaitan tersebut merupakan implementasi prinsip sinkronisasi, harmonisasi, dan integrasi perencanaan pembangunan antara pemerintah pusat dan pemerintah daerah sebagaimana diamanatkan dalam sistem perencanaan pembangunan nasional. Oleh karena itu, tema pembangunan nasional, prioritas nasional, sasaran pembangunan, arah kebijakan, serta program prioritas yang tercantum dalam RKP menjadi acuan dalam perumusan prioritas pembangunan daerah. Keselarasan tersebut bertujuan agar pelaksanaan pembangunan daerah mampu memberikan kontribusi terhadap pencapaian sasaran pembangunan nasional sekaligus mengoptimalkan dukungan program dan pendanaan dari pemerintah pusat.

Penyusunan RKPD dan P-RKPD juga memperhatikan RKPD Provinsi sebagai bentuk sinkronisasi pembangunan dalam lingkup wilayah provinsi. Prioritas pembangunan, arah kebijakan, sasaran, dan program prioritas yang

ditetapkan dalam RKPD Provinsi menjadi referensi dalam penyusunan prioritas pembangunan kabupaten/kota, terutama pada urusan pemerintahan yang memerlukan keterpaduan lintas wilayah, seperti pengembangan infrastruktur regional, peningkatan konektivitas, pengembangan ekonomi daerah, peningkatan kualitas pelayanan dasar, pengelolaan lingkungan hidup, serta penanggulangan kemiskinan. Keselarasan antara RKPD kabupaten/kota dengan RKPD Provinsi diharapkan mampu menciptakan sinergi pembangunan, menghindari tumpang tindih program dan kegiatan, serta memperkuat pencapaian target pembangunan di tingkat provinsi maupun nasional.

Dengan demikian, penyusunan RKPD dan P-RKPD dilaksanakan melalui pendekatan yang terintegrasi dengan menjaga konsistensi terhadap RPJMD sebagai dokumen perencanaan pembangunan jangka menengah daerah, sekaligus memastikan sinkronisasi dengan RKP dan RKPD Provinsi. Keterpaduan antar dokumen perencanaan tersebut menjadi landasan dalam mewujudkan pembangunan daerah yang efektif, efisien, akuntabel, adaptif, dan berkelanjutan, serta mendukung pencapaian sasaran pembangunan daerah, provinsi, dan nasional

1.4. Maksud dan Tujuan

Maksud dari penyusunan Perubahan RKPD Tahun 2026 adalah untuk mewujudkan sinergitas dan menjamin keterkaitan dan konsistensi antara perencanaan, penganggaran, pelaksanaan dan pengawasan pembangunan daerah dari pendekatan penetapan program pembangunan prioritas, pembiayaan pembangunan, dan target kinerja pembangunan daerah serta mewujudkan efisiensi alokasi berbagai sumberdaya dalam pembangunan daerah. Perubahan RKPD Tahun 2026 juga untuk melakukan penyesuaian kerangka ekonomi dan keuangan daerah, rencana program/kegiatan, serta target kinerja penyelenggaraan pemerintahan daerah berdasarkan hasil evaluasi sampai dengan Triwulan II Tahun 2026.

Selanjutnya tujuan dari penyusunan perubahan RKPD Tahun 2026 adalah untuk:

1. Memberikan landasan operasional bagi seluruh perangkat daerah di lingkungan Pemerintah Kota Pasuruan dalam menyusun perubahan Rencana Kerja (Renja) Perangkat Daerah Tahun 2026;
2. Menjadi pedoman penyusunan rancangan Kebijakan Umum Perubahan Anggaran (KUPA), serta Prioritas dan Plafon Anggaran Sementara (PPAS) Perubahan Tahun Anggaran 2026 sebagai dasar penyusunan Rancangan Perda Perubahan APBD Kota Pasuruan Tahun Anggaran 2026.
3. Penyesuaian perubahan prioritas pembangunan daerah, kerangka ekonomi dan keuangan daerah, rencana program dan kegiatan RKPD

dengan visi, misi, dan program Kepala Daerah dan Wakil Kepala Daerah terpilih, program Asta Cita Presiden dan Wakil Presiden terpilih periode 2025-2029 serta instruksi Presiden tentang efisiensi belanja daerah

1.5. Sistematika Dokumen Perubahan RKPD

Sistematika dokumen Perubahan RKPD Tahun 2026 disajikan berdasarkan Peraturan Menteri Dalam Negeri Nomor 86 Tahun 2017 pada Pasal 349 sebagai berikut:

BAB I Pendahuluan

Pada bab ini diuraikan mengenai Latar Belakang, Dasar Hukum Penyusunan, Maksud dan Tujuan, Sistematika Dokumen P-RKPD.

BAB II Evaluasi Hasil Triwulan II Tahun 2026

Pada bab ini, menjelaskan evaluasi tahun berkenaan/Triwulan II, analisa atas capaian dan kendala pencapaian terhadap target kinerja program dan kegiatan serta.

BAB III Kerangka Ekonomi Dan Keuangan Daerah

Memuat penjelasan tentang kondisi ekonomi tahun lalu dan perkiraan tahun berjalan, yang antara lain mencakup indikator pertumbuhan ekonomi daerah, sumber-sumber pendapatan dan kebijakan pemerintah daerah yang diperlukan dalam pembangunan perekonomian daerah meliputi pendapatan daerah, belanja daerah dan pembiayaan daerah.

BAB IV Sasaran Dan Prioritas Pembangunan Daerah

Mengemukakan secara eksplisit perumusan prioritas dan sasaran pembangunan daerah berdasarkan hasil analisis terhadap hasil evaluasi pelaksanaan RKPD tahun berjalan sampai dengan Triwulan II

BAB V Rencana Kerja Dan Pendanaan Daerah

Mengemukakan secara eksplisit rencana program dan kegiatan prioritas daerah yang disusun berdasarkan evaluasi pembangunan tahunan, kedudukan tahun rencana (RKPD) dan capaian kinerja yang direncanakan dalam RPJMD. Rencana program dan kegiatan prioritas harus mewakili aspirasi dan kepentingan masyarakat.

BAB VI Penutup

Berisi simpulan dan penegasan bahwa dalam melaksanakan Perubahan RKPD Kota Pasuruan Tahun 2026 diperlukan sinergitas yang kuat di jajaran pemerintah, DPRD, pihak swasta dan seluruh lapisan masyarakat agar dimensi waktu pelaksanaan dalam perubahan perencanaan pembangunan dapat berjalan secara efektif sampai Triwulan IV Tahun 2026.

BAB 2
EVALUASI HASIL TRIWULAN II TAHUN 2026

2.1. Capaian Indikator Kinerja Utama Pembangunan Tahun 2026

2.1.1. Evaluasi Indikator Kinerja Tujuan

Dalam rangka memperkuat analisis terhadap capaian kinerja Indikator Kinerja Utama (IKU) Kota Pasuruan, diperlukan penghitungan tingkat capaian kinerja atas setiap IKU yang telah ditetapkan. Melalui perhitungan tersebut, dapat ditentukan indikator yang menunjukkan kinerja optimal maupun yang masih memerlukan peningkatan. Berikut disajikan interpretasi terhadap capaian kinerja IKU

Tabel 2. 1
Realisasi Capaian Indikator Kinerja Utama

No	Indikator Makro	Satuan	Tahun 2025		
			Target	Realisasi	Capaian
1.	Gini Ratio	%	0,353	0,334	100
2.	Tingkat Kemiskinan	%	5,99	6,18	96,83
3.	Pertumbuhan Ekonomi	%	5,07	5,52	100
4.	Indeks Kualitas Layanan Infrastruktur (IKLI)	%	3,12	3,13	100
5.	Indeks Pembangunan Manusia	%	79,17	79,52	100
6.	Indeks Kesalehan Sosial	%	86,8	86,71	99,9
7.	Indeks Reformasi Birokrasi (IRB)	%	88,7	88,3	99,55

Sumber: Laporan Keterangan Pertanggungjawaban Kota Pasuruan, 2026

2.1.1.1. Gini Ratio

Tingkat ketimpangan pendapatan di Kota Pasuruan pada tahun 2025 menunjukkan kinerja yang positif dengan realisasi Gini Ratio sebesar 0,334. Capaian ini mengindikasikan bahwa distribusi pendapatan masyarakat berada pada kondisi yang lebih merata dibandingkan target tahun 2025 yang ditetapkan sebesar 0,353. Dengan capaian 100 persen, angka tersebut bahkan telah melampaui ekspektasi awal. Ke depan, upaya penguatan program pemberdayaan ekonomi masyarakat dan pemerataan distribusi manfaat pertumbuhan ekonomi perlu terus dilanjutkan agar capaian ini dapat dipertahankan bahkan ditingkatkan pada periode berikutnya.

2.1.1.2. Pertumbuhan Ekonomi

Pertumbuhan ekonomi Kota Pasuruan pada tahun 2025 terealisasi sebesar 5,52 persen, melampaui target yang ditetapkan sebesar 5,07 persen sehingga capaiannya mencapai 100 persen. Hal ini mencerminkan ketahanan dan daya lenting perekonomian daerah yang cukup baik. Capaian ini berada di atas target tahun 2025, sehingga kinerja pertumbuhan ekonomi dinilai sangat memuaskan. Meskipun demikian, untuk mempertahankan dan

meningkatkan capaian di masa mendatang, diperlukan akselerasi di sektor investasi, pengembangan ekonomi kreatif, serta penguatan daya saing produk lokal agar pertumbuhan ekonomi dapat terus bergerak ke arah yang lebih tinggi dan inklusif.

2.1.1.3. Tingkat Kemiskinan

Tingkat kemiskinan di Kota Pasuruan pada tahun 2025 terealisasi sebesar 6,18 persen atau setara dengan 12.830 jiwa, dengan capaian 96,83 persen dari target sebesar 5,99 persen. Capaian ini menurun dari tahun 2024 yaitu 6,32 persen menjadi 6,18 persen pada tahun 2025. Hal ini menunjukkan bahwa di Kota Pasuruan telah terjadi penurunan jumlah penduduk miskin sebagai hasil dari berbagai upaya penanggulangan kemiskinan yang dilaksanakan oleh pemerintah daerah bersama para pemangku kepentingan. Intervensi yang dilakukan difokuskan pada peningkatan pendapatan masyarakat, perluasan kesempatan kerja, penguatan perlindungan sosial, serta peningkatan akses masyarakat miskin terhadap layanan dasar agar penurunan angka kemiskinan dapat berlangsung secara berkelanjutan dan target yang telah ditetapkan dapat tercapai pada tahun-tahun berikutnya. Pada tahun 2025, sebagai salah satu upaya Pemerintah dalam mengurangi beban pengeluaran masyarakat, Dinas Sosial dengan memberikan bantuan sosial sebanyak 2954 keluarga dengan nominal 200 ribu per bulan selama satu tahun, pemberian bantuan sosial untuk disabilitas, individu dan lansia terlantar sebanyak 103 penerima manfaat, bantuan sosial modal usaha untuk disabilitas, masyarakat miskin, PEKKA yang punya punya usaha sebanyak 300 orang dengan bantuan modal usaha sebesar 2.500.000 per penerima manfaat. Sedangkan dalam mengurangi kantong kemiskinan, Dinas Perumahan Rakyat dan Kawasan Permukiman melaksanakan perbaikan Rumah Tidak Layak Huni sebanyak 300 orang dan dari sisi peningkatan pendapatan, Dinas Tenaga kerja, Koperasi dan usaha mikro telah membuat berbagai pelatihan dan padat karya dengan peserta sebanyak 279 orang. Pengentasan kemiskinan juga didukung oleh berbagai Dinas seperti Dinas Pendidikan dan Kebudayaan yang memberikan seragam gratis untuk murid SD dan SMP serta Dinas Kesehatan yang memberikan Kesehatan gratis melalui UHC.

Pemerintah Kota Pasuruan akan terus mengintensifkan upaya percepatan penanggulangan kemiskinan dan kemiskinan ekstrem melalui penguatan perencanaan berbasis data, guna meminimalkan terjadinya kesalahan inklusi dan eksklusi dalam penetapan penerima bantuan. Selanjutnya, percepatan penanggulangan kemiskinan dan kemiskinan ekstrem akan dipertajam melalui intervensi tidak langsung, khususnya melalui program pemberdayaan masyarakat, untuk mendorong terwujudnya masyarakat yang mandiri dan berdaya. Dalam pelaksanaan program, Pemerintah Kota Pasuruan juga akan meningkatkan kolaborasi pentahelix

dengan berbagai pemangku kepentingan guna memperluas dan mengoptimalkan sumber pembiayaan, sehingga percepatan dan efektivitas penanggulangan kemiskinan dan kemiskinan ekstrem dapat tercapai secara berkelanjutan.

2.1.1.4. Indeks Kualitas Infrastruktur Layanan

Indeks Kualitas Layanan Infrastruktur (IKLI) Kota Pasuruan pada tahun 2025 terealisasi sebesar 3,13, melampaui target yang ditetapkan sebesar 3,12 sehingga capaian kinerjanya mencapai 100 persen. Angka ini mengindikasikan bahwa kualitas layanan infrastruktur yang diberikan kepada masyarakat berada pada kategori baik dan responsif terhadap kebutuhan publik. Ketercapaian ini mencerminkan keberhasilan berbagai program peningkatan dan pemeliharaan infrastruktur dasar yang telah dilaksanakan. Pemerintah daerah perlu terus mempertahankan dan meningkatkan kualitas layanan infrastruktur guna mendukung capaian pembangunan lainnya.

2.1.1.5. Indeks Pembangunan Manusia

Indeks Pembangunan Manusia (IPM) Kota Pasuruan pada tahun 2025 menunjukkan kinerja yang sangat baik dengan realisasi sebesar 79,52. Capaian ini berhasil melampaui target yang ditetapkan sebesar 79,17, sehingga capaian kinerjanya dinyatakan 100 persen. Peningkatan IPM ini didukung oleh membaiknya ketiga dimensi utama pembangunan manusia, yaitu pendidikan, kesehatan, dan standar hidup layak yang tercermin dari peningkatan daya beli masyarakat.

2.1.1.6. Indeks Kesalehan Sosial

Indeks Kesalehan Sosial (IKS) Kota Pasuruan pada tahun 2025 terealisasi sebesar 86,71 persen dengan target 86,80 persen dan capaian kinerja sebesar 99,55 persen. Ketika dibandingkan dengan data tahun 2024, skor total IKS pada tahun 2025 mengalami sedikit meningkat dari 86,61 menjadi 86,71. Pada tahun 2025, dimensi-dimensi yang dominan dalam memberikan kontribusi terhadap skor total adalah Relasi dengan negara dan pemerintah atau Dharma Negara, yang mencatat skor tertinggi sebesar 90,58, disusul oleh Menjaga etika dan budi pekerti dengan 88,21, dan Relasi antar manusia dengan 85,41. Dari perspektif statistik, skor rata-rata untuk Melestarikan lingkungan pada tahun 2025 berada lebih tinggi dibandingkan dengan tahun-tahun sebelumnya. Skor rata-rata 84,68 menunjukkan penurunan cukup signifikan dibandingkan dengan nilai 84,68 pada tahun 2024 dan 85,79 pada tahun 2023. Sebaliknya, Dimensi Solidaritas Sosial, yang memiliki definisi operasional sebagai perilaku memberi dan kepedulian, mencatatkan skor lebih tinggi pada tahun 2025 (85,07) dibandingkan dengan tahun 2024 (83,36). Hal ini menunjukkan adanya variasi dinamis dalam cara

masyarakat mengekspresikan nilai-nilai yang terkait dengan kesalehan sosial, yang mencerminkan kondisi dan perubahan sosial di Kota Pasuruan dalam periode analisis. Strategi untuk mempertahankan dimensi yang mengalami peningkatan yaitu dengan melanjutkan dan mengoptimalkan program-program kemasyarakatan, keagamaan serta kepedulian sosial selain itu memberikan ruang, fasilitasi serta dukungan bagi forum warga, ormas dan lembaga keagamaan atau sosial agar partisipasi aktif masyarakat tetap terjaga secara berkelanjutan. Sedangkan strategi untuk memperkuat dimensi yang belum optimal yaitu dengan meningkatkan kegiatan sosialisasi, pembinaan karakter, dan edukasi publik bersama tokoh masyarakat, agama serta pemuda untuk membangun kesadaran sosial warga serta menguatkan kolaborasi antara Pemerintah Kota Pasuruan, Forkopimda, Stakeholder keagamaan, akademisi dan lembaga lainnya untuk menyelesaikan akar permasalahan yang belum optimal.

2.1.1.7. Indeks Reformasi Birokrasi

Indeks Reformasi Birokrasi (IRB) Kota Pasuruan pada tahun 2025 terealisasi sebesar 88,30 dengan target 88,70, sehingga capaian kinerjanya sebesar 99,55 persen. Hal ini disebabkan masih terdapat beberapa area perubahan Reformasi Birokrasi yang belum dapat dioptimalkan secara penuh. Meskipun demikian, capaian tersebut menunjukkan bahwa pelaksanaan Reformasi Birokrasi di Kota Pasuruan telah berada pada kategori sangat baik dan terus mengalami penguatan melalui upaya perbaikan tata kelola, peningkatan akuntabilitas kinerja, penyederhanaan proses bisnis, serta pengembangan inovasi dalam penyelenggaraan pemerintahan. Rencana aksi yang dilakukan dalam meningkatkan Indeks Reformasi Birokrasi yaitu dengan melakukan review berkala terhadap Penetapan Kinerja (PK) dan Pohon Kinerja OPD untuk memastikan keselarasan dengan anggaran, memperkuat sosialisasi pengawasan dan penanganan benturan kepentingan, serta menerapkan asesmen kompetensi berbasis merit sistem untuk pengisian jabatan strategis. Melalui rencana aksi yang lebih terstruktur dan berfokus pada area perubahan prioritas di atas, Pemerintah Kota Pasuruan optimistis target Indeks Reformasi Birokrasi pada tahun berikutnya dapat tercapai secara optimal dan melampaui target yang ditetapkan.

2.1.2. Evaluasi Indikator Kinerja Sasaran

Secara umum, capaian indikator kinerja sasaran di Kota Pasuruan tahun 2025 menunjukkan hasil yang positif, dengan sebagian besar indikator mencapai atau melampaui target yang telah ditetapkan. Indikator-indikator seperti Indeks Pembangunan Manusia, Indeks Kualitas Infrastruktur Layanan, Indeks Stabilitas Sosial, Pertumbuhan Ekonomi, Gini Rasio, serta Nilai Realisasi Investasi seluruhnya mencatat capaian 100 persen atau lebih,

mencerminkan keberhasilan pemerintah daerah dalam meningkatkan kualitas pelayanan dan kesejahteraan masyarakat. Namun demikian, masih terdapat beberapa indikator yang belum mencapai target dan memerlukan perhatian lebih lanjut. Tingkat kemiskinan yang masih berada di atas target, Indeks Reformasi Birokrasi dan Indeks Kesalehan Sosial yang sedikit di bawah target, serta Indeks SPBE dan Nilai SAKIP yang belum optimal menjadi catatan penting yang harus ditindaklanjuti. Tantangan-tantangan ini bersifat struktural dan tidak dapat diselesaikan dalam jangka pendek, sehingga membutuhkan pendekatan yang lebih sistematis, terintegratif, dan berbasis data.

Oleh karena itu, diperlukan sinergi kebijakan yang lebih kuat antara perangkat daerah, peningkatan efektivitas program pembangunan berbasis evaluasi berkala, serta penguatan kapasitas kelembagaan dan sumber daya manusia aparatur. Dengan langkah-langkah tersebut, seluruh indikator kinerja diharapkan dapat mencapai target secara maksimal pada periode berikutnya dan memberikan dampak nyata terhadap peningkatan kesejahteraan masyarakat Kota Pasuruan.

2.1.2.1. Fokus Kesejahteraan dan Pemerataan Ekonomi

Berikut adalah analisis terhadap indikator kinerja pembangunan daerah pada Aspek Kesejahteraan Masyarakat dan Fokus Kesejahteraan dan Pemerataan Ekonomi:

Tabel 2. 2
Aspek Kesejahteraan Masyarakat dan Fokus Kesejahteraan dan Pemerataan Ekonomi

No	Indikator	Satuan	Tahun 2025 Target	Realisasi	Capaian
I	ASPEK KESEJAHTERAAN MASYARAKAT				
A	FOKUS KESEJAHTERAAN DAN PEMERATAAN EKONOMI				
1	Gini Ratio	Ratio	0,313 - 0,353	0,334	100%
2	Pertumbuhan Ekonomi	%	5,07-5,67%	5,52%.	100%
3	Indeks Pembangunan Manusia	Indeks	79,17- 79,52	79,52	100%
4	Angka Kemiskinan	%	5,99	6,18	96,83
5	PDRB Perkapita	Rp. ribu/org/tahun	52,90 Juta	54,01 Juta	100%
6	Rasio PAD terhadap Pendapatan	%	23,67	23,63	99,83

Sumber: Laporan Keterangan Pertanggungjawaban Kota Pasuruan, 2026

Berikut adalah analisis terhadap indikator kinerja pembangunan daerah pada Aspek Kesejahteraan Masyarakat dan Fokus Kesejahteraan dan Pemerataan Ekonomi:

A. Gini Ratio

Gini Ratio Kota Pasuruan pada tahun 2025 terealisasi sebesar 0,334, berada dalam rentang target yang ditetapkan sebesar 0,313–0,353, sehingga capaian kinerjanya dinyatakan 100 persen. Angka ini mencerminkan bahwa distribusi pendapatan masyarakat Kota Pasuruan berada dalam kondisi yang

relatif merata dan terkendali. Ketimpangan yang semakin menyempit dari tahun ke tahun menunjukkan bahwa pertumbuhan ekonomi daerah mulai dirasakan manfaatnya secara lebih merata oleh berbagai lapisan masyarakat. Keberhasilan ini tidak terlepas dari efektivitas program pemberdayaan ekonomi masyarakat, pengembangan UMKM, serta perlindungan sosial yang terus diperkuat secara berkelanjutan.

Gambar 2. 1
Persandingan Capaian Gini Ratio antara Kota Pasuruan, Provinsi Jawa Timur dan Nasional

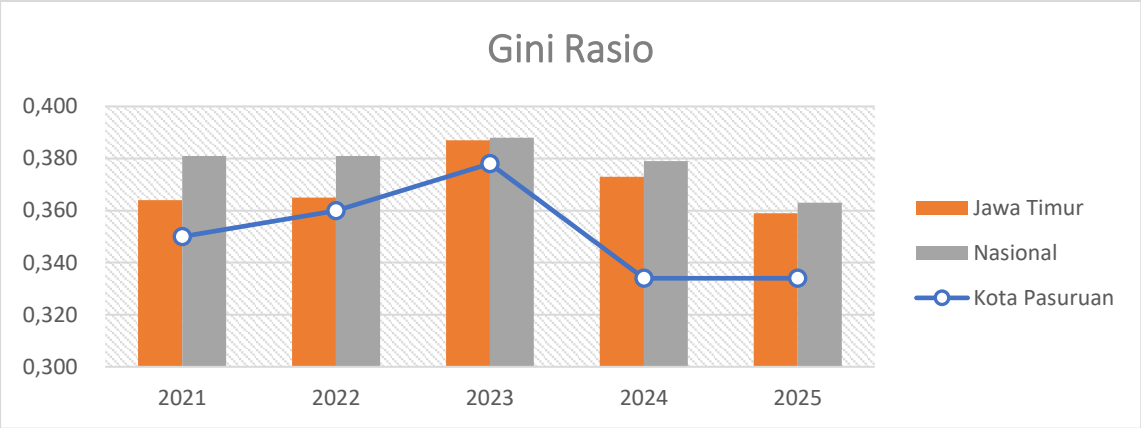

Sumber : Badan Pusat Statistik Kota Pasuruan, 2026

Berdasarkan data Gini Ratio tahun 2021–2025, tingkat ketimpangan pengeluaran di Indonesia dan Provinsi Jawa Timur cenderung mengalami penurunan pada akhir periode. Di tingkat nasional, Gini Ratio meningkat dari 0,384 pada 2021 menjadi 0,388 pada 2023, kemudian menurun menjadi 0,379 pada 2024 dan 0,375 pada 2025. Jawa Timur juga mengalami pola yang serupa, yaitu meningkat hingga 0,387 pada 2023, kemudian turun menjadi 0,372 pada 2024 dan 0,369 pada 2025.

Sementara itu, Kota Pasuruan mengalami peningkatan ketimpangan dari 0,350 pada 2021 menjadi 0,378 pada 2023. Namun, kondisi tersebut membaik secara signifikan pada 2024 dengan Gini Ratio turun menjadi 0,334 dan tetap berada pada angka 0,334 pada 2025. Dengan demikian, pada 2025 tingkat ketimpangan Kota Pasuruan lebih rendah dibandingkan nasional maupun Provinsi Jawa Timur, yang menunjukkan adanya perbaikan pemerataan pengeluaran masyarakat di Kota Pasuruan.

B. Pertumbuhan Ekonomi

Pertumbuhan ekonomi Kota Pasuruan pada tahun 2025 terealisasi sebesar 5,52 persen, melampaui batas atas target yang ditetapkan sebesar 5,07–5,67 persen, sehingga capaian kinerjanya mencapai 102,8 persen.

Capaian ini mencerminkan daya lenting dan ketahanan perekonomian daerah yang cukup kuat, di mana sektor industri pengolahan dan perdagangan menjadi motor penggerak utama pertumbuhan. Melampaui target pertumbuhan ekonomi di tengah dinamika dan ketidakpastian ekonomi global merupakan prestasi yang patut diapresiasi, sekaligus menjadi modal penting dalam mendorong peningkatan kesejahteraan masyarakat secara lebih luas dan inklusif.

Gambar 2. 2
Persandingan Capaian Laju Pertumbuhan Ekonomi antara Kota Pasuruan, Provinsi Jawa Timur dan Nasional

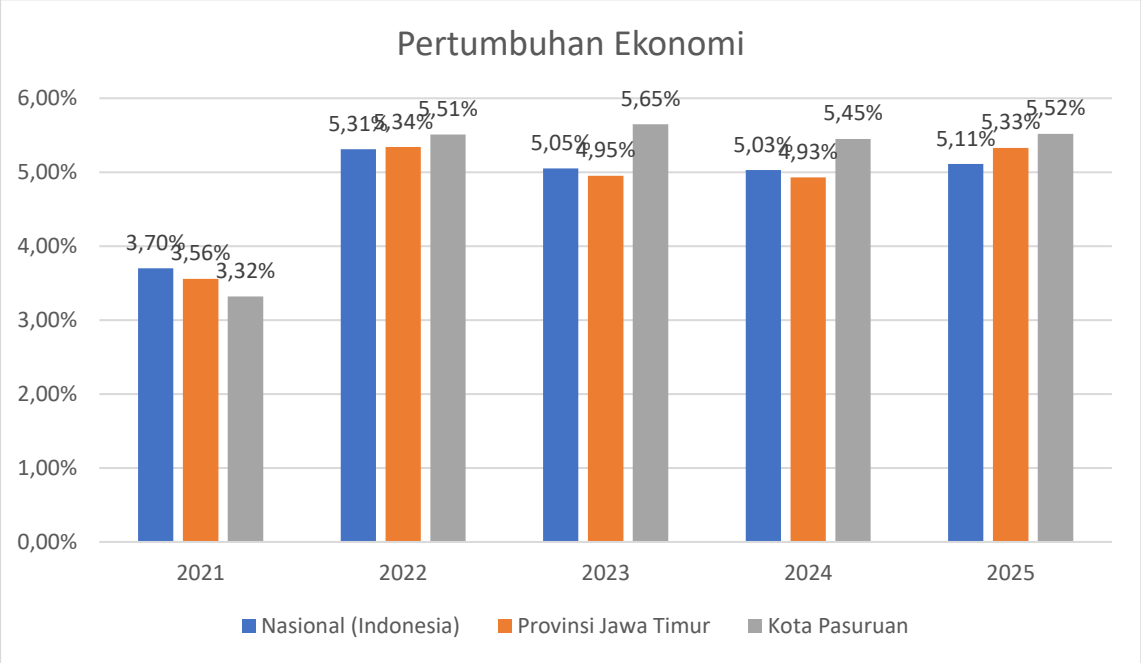

Sumber : Badan Pusat Statistik Kota Pasuruan, 2026

Berdasarkan data tahun 2021–2025, laju pertumbuhan ekonomi Indonesia, Provinsi Jawa Timur, dan Kota Pasuruan menunjukkan perkembangan yang positif. Pada 2021, pertumbuhan ekonomi nasional sebesar 3,70 persen, Jawa Timur 3,56 persen, dan Kota Pasuruan 3,32 persen. Kondisi tersebut mencerminkan proses pemulihan ekonomi setelah pandemi COVID-19. Pada 2022, pertumbuhan ekonomi meningkat cukup signifikan, yaitu menjadi 5,31 persen secara nasional, 5,34 persen di Jawa Timur, dan 5,51 persen di Kota Pasuruan. Pada 2023, pertumbuhan nasional dan Jawa Timur sedikit melambat, masing-masing menjadi 5,05 persen dan 4,95 persen, sedangkan Kota Pasuruan meningkat menjadi 5,65 persen. Pada 2024, pertumbuhan ekonomi Kota Pasuruan sedikit menurun menjadi 5,45 persen, sementara nasional sebesar 5,03 persen dan Jawa Timur 4,93 persen. Pada 2025, pertumbuhan kembali meningkat, dengan nasional mencapai 5,11 persen, Jawa Timur 5,33 persen, dan Kota Pasuruan 5,52 persen.

Secara keseluruhan, Kota Pasuruan menunjukkan kinerja pertumbuhan ekonomi yang relatif lebih tinggi dibandingkan nasional dan Jawa Timur sejak 2022. Meskipun sempat melambat pada 2024, pertumbuhan ekonomi Kota Pasuruan kembali meningkat pada 2025. Hal ini menunjukkan bahwa aktivitas ekonomi Kota Pasuruan relatif mampu mempertahankan momentum pertumbuhan selama periode pemulihan hingga 2025.

C. Indeks Pembangunan Manusia (IPM)

Indeks Pembangunan Manusia Kota Pasuruan pada tahun 2025 terealisasi sebesar 79,52, tepat menyentuh batas atas target yang ditetapkan dalam rentang 79,17–79,52, sehingga capaian kinerjanya dinyatakan 100 persen. Peningkatan IPM ini didukung oleh membaiknya ketiga dimensi utama pembangunan manusia, yaitu pendidikan yang tercermin dari meningkatnya angka harapan lama sekolah dan rata-rata lama sekolah, kesehatan yang ditunjukkan oleh usia harapan hidup yang terus membaik, serta standar hidup layak yang dicerminkan dari peningkatan pengeluaran per kapita masyarakat. Capaian IPM Kota Pasuruan yang konsisten berada di atas rata-rata Provinsi Jawa Timur dan nasional menjadi indikator penting keberhasilan pembangunan manusia di daerah.

Gambar 2. 3
Persandingan Capaian Indeks Pembangunan Manusia antara Kota Pasuruan, Provinsi Jawa Timur dan Nasional

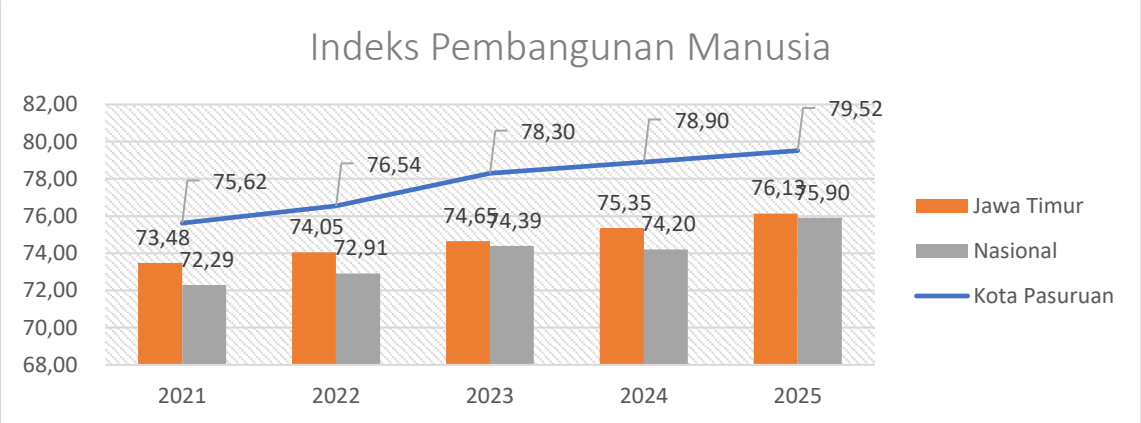

Sumber : Badan Pusat Statistik Kota Pasuruan, 2026

Berdasarkan data tahun 2021–2025, Indeks Pembangunan Manusia (IPM) Indonesia, Provinsi Jawa Timur, dan Kota Pasuruan menunjukkan tren peningkatan setiap tahun. IPM nasional meningkat dari 73,16 pada 2021 menjadi 75,90 pada 2025. Jawa Timur juga mengalami peningkatan dari 72,14 menjadi 76,13 pada periode yang sama. Kota Pasuruan memiliki nilai IPM yang lebih tinggi dibandingkan nasional dan Jawa Timur. IPM Kota Pasuruan meningkat dari 75,62 pada 2021 menjadi 79,52 pada 2025. Peningkatan tersebut menunjukkan adanya perbaikan kualitas pembangunan manusia, terutama dalam aspek kesehatan, pendidikan, dan

standar hidup layak. Secara keseluruhan, perkembangan IPM selama 2021–2025 menunjukkan bahwa pembangunan manusia di Kota Pasuruan relatif lebih baik dibandingkan rata-rata nasional dan Provinsi Jawa Timur.

D. Angka Kemiskinan

Angka kemiskinan Kota Pasuruan pada tahun 2025 terealisasi sebesar 6,18 persen, belum mampu mencapai target yang ditetapkan sebesar 5,99 persen, sehingga capaian kinerjanya sebesar 96,83 persen. Meskipun angka ini menunjukkan penurunan yang konsisten dibandingkan tahun-tahun sebelumnya dan mencerminkan adanya perbaikan kondisi ekonomi masyarakat, namun ketidaktercapaian target menjadi catatan kritis yang perlu mendapat perhatian lebih serius. Terdapat beberapa faktor yang berkontribusi terhadap kondisi ini, antara lain masih tingginya ketergantungan sebagian masyarakat pada sektor informal yang rentan terhadap guncangan ekonomi, pertambahan angkatan kerja yang tidak sepenuhnya terserap oleh pasar kerja, serta masih adanya kantong-kantong kemiskinan yang memerlukan intervensi lebih intensif dan tepat sasaran. Percepatan penurunan angka kemiskinan membutuhkan penguatan sinergi program perlindungan sosial, perluasan akses lapangan kerja produktif, dan pemberdayaan ekonomi masyarakat yang lebih terstruktur.

Gambar 2. 4
Persandingan Tingkat Kemiskinan antara Kota Pasuruan, Provinsi Jawa Timur dan Nasional

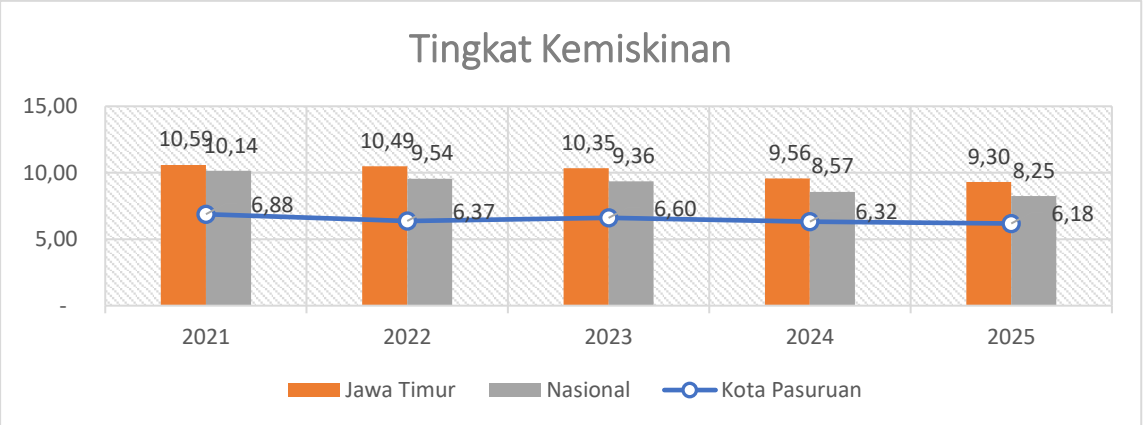

Sumber : Badan Pusat Statistik Kota Pasuruan, 2026

Berdasarkan data tahun 2021–2025, tingkat kemiskinan di Indonesia dan Provinsi Jawa Timur menunjukkan tren penurunan. Tingkat kemiskinan nasional turun dari 10,14 persen pada 2021 menjadi 8,47 persen pada 2025, sedangkan Jawa Timur turun dari 11,40 persen menjadi 9,50 persen. Kota Pasuruan juga menunjukkan kecenderungan penurunan, dari 6,88 persen pada 2021 menjadi 6,18 persen pada 2025. Namun, pada 2023 terjadi peningkatan dari 6,37 persen menjadi 6,60 persen. Setelah itu, tingkat kemiskinan kembali menurun menjadi 6,32 persen pada 2024 dan 6,18 persen pada 2025. Secara keseluruhan, tingkat kemiskinan Kota Pasuruan

selama periode tersebut berada di bawah tingkat nasional dan Jawa Timur, yang menunjukkan kondisi kemiskinan relatif lebih rendah dibandingkan kedua wilayah pembanding.

E. PDRB Per Kapita

PDRB per kapita Kota Pasuruan pada tahun 2025 terealisasi sebesar Rp 54,01 juta, melampaui target yang ditetapkan sebesar Rp 52,90 juta per orang per tahun, sehingga capaian kinerjanya dinyatakan 100 persen. Lompatan yang cukup signifikan pada indikator ini mencerminkan peningkatan nilai tambah ekonomi per penduduk yang nyata dan mengindikasikan produktivitas serta aktivitas ekonomi masyarakat membaik secara keseluruhan. Peningkatan PDRB per kapita yang melampaui target ini menjadi sinyal positif bahwa pertumbuhan ekonomi daerah tidak hanya terjadi secara agregat, tetapi juga berdampak pada peningkatan kesejahteraan masyarakat secara individual.

Gambar 2. 5
Persandingan Capaian PDRB Per Kapita antara Kota Pasuruan, Provinsi Jawa Timur dan Nasional

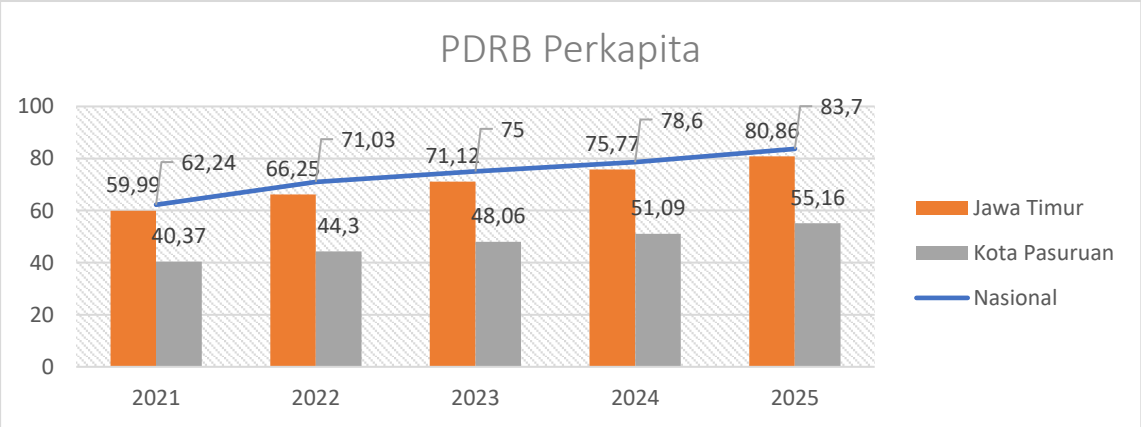

Sumber : Badan Pusat Statistik Kota Pasuruan, 2026

Berdasarkan data PDRB per kapita tahun 2021–2025, Indonesia, Provinsi Jawa Timur, dan Kota Pasuruan menunjukkan tren peningkatan setiap tahun. PDRB per kapita nasional meningkat dari Rp62,24 juta pada 2021 menjadi Rp83,70 juta pada 2025. Jawa Timur juga mengalami peningkatan dari Rp59,99 juta menjadi Rp 80,86 juta pada periode yang sama.

Kota Pasuruan menunjukkan perkembangan positif, dengan PDRB per kapita meningkat dari sekitar Rp 40,37 juta pada 2021 menjadi sekitar Rp 55,16 juta pada 2025. Meskipun nilainya masih berada di bawah rata-rata nasional dan Provinsi Jawa Timur, peningkatan tersebut menunjukkan adanya pertumbuhan nilai ekonomi yang dihasilkan per penduduk di Kota Pasuruan. Secara keseluruhan, peningkatan PDRB per kapita selama periode 2021–2025 mencerminkan semakin besarnya kapasitas ekonomi daerah, meskipun PDRB per kapita tidak secara langsung menunjukkan pemerataan

pendapatan masyarakat.

F. Rasio PAD terhadap Pendapatan

Rasio Pendapatan Asli Daerah (PAD) terhadap total pendapatan daerah pada tahun 2025 terealisasi sebesar 23,63 persen, sedikit di bawah target yang ditetapkan sebesar 23,67 persen, dengan capaian kinerja sebesar 99,83 persen. Meskipun belum sepenuhnya mencapai target, selisih yang sangat tipis ini mencerminkan upaya intensifikasi dan ekstensifikasi pendapatan asli daerah yang telah berjalan cukup baik. Realisasi total PAD sebesar Rp 219,21 miliar dari total pendapatan daerah sebesar Rp 927,54 miliar menunjukkan bahwa kemandirian fiskal daerah terus mengalami peningkatan yang signifikan. Ketidaktercapaian target secara marginal ini disebabkan oleh beberapa komponen pendukung PAD yang belum optimal, meski pajak daerah telah terealisasi sebesar 105,01 persen dan retribusi daerah sebesar 101,22 persen dari target yang ditetapkan. Ke depan, optimalisasi sumber-sumber pendapatan asli daerah yang potensial, termasuk pengelolaan aset daerah dan pemanfaatan badan usaha milik daerah, perlu terus diperkuat untuk meningkatkan kemandirian fiskal secara lebih signifikan.

2.1.2.2. Fokus Urusan Wajib Pelayanan Dasar

Pelayanan dasar merupakan pelayanan publik untuk memenuhi kebutuhan dasar masyarakat yang berhak diperoleh setiap warga negara secara minimal. Adapun capaian dan target kinerja indikator kinerja daerah fokus urusan wajib pelayanan dasar di Kota Pasuruan secara lebih jelas dapat dilihat pada tabel berikut:

Tabel 2. 3
Capaian dan Target Indikator Kinerja Fokus Urusan Wajib Pelayanan Dasar

No	Indikator	Satuan	Tahun 2025		
			Target	Realisasi	Capaian
II	ASPEK PELAYANAN UMUM				
A	FOKUS URUSAN WAJIB PELAYANAN DASAR				
	Pendidikan				
7	Harapan Lama Sekolah (HLS)	Tahun	13,68	13,68	100
8	Rata-rata Lama Sekolah (RLS)	Tahun	10,15	9,98	98,32
9	Angka Partisipasi Sekolah				
	- PAUD	(%)	100	103,1	100
	- SD	(%)	100	103,23	100
	- SMP	(%)	100	100,42	100
10	Angka Partisipasi Murni				
	- SD/MI	(%)	100	99,13	99,13
	- SLTP/MTs	(%)	100	89,74	89,74
	Kesehatan				
11	Usia Harapan Hidup	Tahun	74,97	75,19	100
12	Angka Kematian ibu (AKI)	per 100.000 klhr	56,32 - 66,72	84,41	73,48
13	Nilai Kepuasan Masyarakat Layanan Kesehatan				
	- RSUD	Nilai Indeks	81,27	85,73	100

No	Indikator	Satuan	Tahun 2025		
			Target	Realisasi	Capaian
	- PUSKESMAS	Nilai Indeks	88,31	90	100
Pekerjaan Umum dan Penataan Ruang					
14	Indeks Infrastruktur Pekerjaan Umum dan Penataan Ruang	Tahun	75,98	74,89	98,57
Perumahan Rakyat dan Kawasan Permukiman					
15	Indeks Infrastruktur Perumahan Rakyat dan Kawasan Permukiman	Indeks	85,66	89,02	100
16	Persentase kawasan bebas kumuh	%	94,36	97,12	100
17	Penyediaan dan rehabilitasi rumah layak huni bagi korban bencana	Rumah	14	65	100
18	Penyediaan rumah layak huni bagi masyarakat terdampak relokasi program pemerintah	Rumah	0	0	0
Ketentraman, Ketertiban Umum, dan Perlindungan Masyarakat					
19	Indeks Penyelenggaraan Ketentraman dan Ketertiban Umum	Indeks	45	47,5	100
20	Indeks Risiko Bencana	Indeks	85,86	90,49	94,64
Sosial					
21	Jumlah Penduduk Miskin	Jiwa	13,56	13,07	100

Sumber: LKPJ Kota Pasuruan 2025

Evaluasi capaian kinerja urusan wajib pelayanan dasar merupakan langkah penting dalam mengukur sejauh mana pemerintah daerah telah memenuhi hak-hak dasar masyarakat sebagaimana diamanatkan dalam Standar Pelayanan Minimal. Urusan wajib pelayanan dasar mencakup enam bidang strategis yang bersentuhan langsung dengan kebutuhan pokok masyarakat, yaitu pendidikan, kesehatan, pekerjaan umum dan penataan ruang, perumahan rakyat dan kawasan permukiman, ketentraman, ketertiban umum dan perlindungan masyarakat, serta sosial. Capaian pada keenam bidang ini tidak hanya mencerminkan kinerja birokrasi, tetapi juga menjadi cermin kualitas hidup masyarakat Kota Pasuruan secara keseluruhan. Berdasarkan data realisasi tahun 2025, sebagian besar indikator menunjukkan capaian yang positif dan melampaui target yang ditetapkan dalam RPJMD 2025–2029, meskipun masih terdapat beberapa indikator yang memerlukan perhatian lebih lanjut. Berikut disajikan analisis capaian masing-masing indikator kinerja pada setiap urusan wajib pelayanan dasar.

1. Pendidikan

A. Harapan Lama Sekolah (HLS)

Harapan Lama Sekolah Kota Pasuruan pada tahun 2025 terealisasi sebesar 13,68 tahun, tepat sama dengan target yang ditetapkan sebesar 13,68 tahun, dengan capaian kinerja sebesar 100. Angka ini mencerminkan bahwa anak-anak yang baru memasuki jenjang pendidikan diperkirakan akan mengenyam pendidikan rata-rata lebih dari 13 tahun, yang setara dengan tingkat pendidikan diploma atau perguruan tinggi. Capaian ini mengindikasikan semakin tingginya partisipasi masyarakat dalam pendidikan formal dan menunjukkan komitmen pemerintah daerah dalam memperluas akses pendidikan berkualitas bagi seluruh lapisan masyarakat.

B. Rata-rata Lama Sekolah (RLS)

Rata-rata Lama Sekolah Kota Pasuruan pada tahun 2025 terealisasi sebesar 9,98 tahun dari target yang ditetapkan sebesar 10,15 tahun, dengan capaian kinerja sebesar 98,32. Angka ini menunjukkan bahwa penduduk Kota Pasuruan usia 25 tahun ke atas rata-rata telah menempuh pendidikan hingga hampir setara kelas X atau awal jenjang SMA/sederajat. Realisasi masih di bawah target menunjukkan bahwa masih memerlukan peningkatan kinerja dalam program pemerataan dan peningkatan akses pendidikan, termasuk program kesetaraan dan penuntasan buta aksara, yang secara konsisten dijalankan oleh pemerintah daerah.

C. Angka Partisipasi Sekolah (APS)

Angka Partisipasi Kasar pada seluruh jenjang pendidikan di Kota Pasuruan tahun 2025 menunjukkan capaian yang sangat baik dan melampaui target yang ditetapkan. APS PAUD terealisasi sebesar 103,1 persen dari target 100 persen dengan capaian 100 persen, mencerminkan tingginya kesadaran orang tua dalam menyekolahkan anak sejak usia dini. APK SD/MI terealisasi sebesar 103,23 persen dari target 100 persen dengan capaian 100 persen, sedangkan APK SLTP/MTs terealisasi sebesar 100,42 persen dari target 100 persen dengan capaian 100 persen. Capaian di atas 100 persen pada jenjang SD dan SMP mengindikasikan bahwa terdapat peserta didik yang usianya di luar rentang usia resmi yang tetap berpartisipasi dalam pendidikan formal, yang merupakan sinyal positif dari keberhasilan program pendidikan inklusif di Kota Pasuruan.

D. Angka Partisipasi Murni (APM)

Angka Partisipasi Murni pada jenjang SD/MI terealisasi sebesar 99,13 persen dari target 100 persen dengan capaian 99,13 persen, sementara APM SLTP/MTs terealisasi sebesar 89,74 persen dari target 100 persen dengan capaian 89,74 persen. Capaian APM yang mendekati atau melampaui target pada kedua jenjang ini mengindikasikan bahwa sebagian besar anak usia sekolah telah berhasil mengakses dan menempuh pendidikan sesuai usia yang semestinya. Namun demikian, masih terdapat sekitar 10,26 persen anak usia SMP yang belum berpartisipasi secara murni dalam pendidikan formal, sehingga diperlukan upaya lanjutan untuk menjangkau kelompok anak yang belum terlayani, terutama dari kalangan keluarga rentan dan daerah yang aksesnya masih terbatas.

2. Kesehatan

A. Usia Harapan Hidup (UHH)

Angka Harapan Hidup Kota Pasuruan pada tahun 2025 terealisasi sebesar 75,19 tahun dari target yang ditetapkan sebesar 74,97 tahun, dengan capaian kinerja sebesar 100. Capaian ini jauh melampaui target dan mencerminkan keberhasilan pembangunan di bidang kesehatan yang signifikan. Meningkatnya angka harapan hidup menunjukkan membaiknya kualitas layanan kesehatan, meningkatnya kesadaran masyarakat terhadap

pola hidup sehat, serta semakin luasnya akses terhadap fasilitas kesehatan dasar di seluruh wilayah Kota Pasuruan.

B. Angka Kematian Ibu (AKI)

Angka Kematian Ibu Kota Pasuruan pada tahun 2025 terealisasi sebesar 84,41 per 100.000 kelahiran hidup dari target yang ditetapkan sebesar 56,32–66,72 per 100.000 kelahiran hidup, dengan capaian kinerja 73,48. Realisasi yang lebih rendah dari target pada indikator ini merupakan hal yang sangat positif, karena semakin rendah AKI menunjukkan semakin baiknya kualitas pelayanan kesehatan ibu dan anak. Penurunan AKI ini mencerminkan keberhasilan program peningkatan kompetensi tenaga kesehatan, penguatan layanan antenatal care, serta peningkatan kualitas persalinan yang didampingi oleh tenaga kesehatan terlatih.

C. Nilai Kepuasan Masyarakat Layanan Kesehatan

Nilai kepuasan masyarakat terhadap layanan kesehatan di Kota Pasuruan tahun 2025 menunjukkan hasil yang beragam. Pada layanan RSUD, nilai kepuasan terealisasi sebesar 85,73 dari target 81,27, dengan capaian sebesar 100, yang mengindikasikan masih terdapat ruang perbaikan dalam kualitas layanan rumah sakit, terutama pada aspek waktu tunggu, ketersediaan dokter spesialis, dan kenyamanan fasilitas. Sementara itu, layanan Puskesmas mencatat capaian yang lebih baik dengan realisasi sebesar 90,00 dari target 88,31, dengan capaian 100, yang mencerminkan tingginya kepuasan masyarakat terhadap layanan kesehatan primer. Perbedaan capaian antara RSUD dan Puskesmas ini perlu menjadi perhatian untuk mendorong peningkatan standar pelayanan rumah sakit agar dapat memenuhi ekspektasi masyarakat secara lebih optimal.

3. Pekerjaan Umum dan Penataan Ruang

A. Indeks Infrastruktur Pekerjaan Umum dan Penataan Ruang

Indeks Infrastruktur Pekerjaan Umum dan Penataan Ruang pada tahun 2025 terealisasi sebesar 74,89 dari target yang ditetapkan sebesar 75,98, dengan capaian kinerja sebesar 98,57. Ketidaktercapaian target indikator disebabkan oleh kegiatan fisik yang dilaksanakan sesuai target, namun terdapat infrastruktur yang tidak direncanakan, semula kondisinya baik/rusak ringan menjadi rusak sedang/berat serta masih terdapat ketidaksesuaian pada zona Perlindungan Setempat (PS) dan Ruang Terbuka Hijau Publik (RTH Publik).

Dalam pencapaian SPM ada dua SPM urusan Pekerjaan Umum dan Penataan Ruang yang diampu oleh Dinas teknis terkait yaitu Penyediaan Kebutuhan Pokok Air Minum Sehari-hari dan Penyediaan Pelayanan Pengolahan Air limbah Domestik. Capaian dua SPM tersebut yaitu 100%. Ketercapaian ini tidak terlepas dari sinergitas dan koordinasi antara PDAM dan Pemerintah Kota Pasuruan baik. Meskipun sudah tercapai masih ada beberapa hal yang harus ditingkatkan yaitu terkait aspek finansial dan anggaran yaitu penyediaan septic tank individu maupun komunal bagi warga

yang belum mempunyai septic tank. Serta Perbaikan dan perluasan jaringan perpipaan air minum serta penyediaan sumber air baku baru.

Salah satu dari penyusun indeks infrastruktur PUPR yang mempengaruhi tidak terealisasinya target yaitu indeks kualitas jalan dimana Target tahun 2025 adalah sebesar 81,32 dan terealisasi 79,013 sehingga capaian sebesar 97,16%. Dan Indeks Drainase dari target tahun 2025 adalah sebesar 72,77 dan terealisasi 72,76 sehingga capaian sebesar 99,99%. Capaian ini berdasarkan data Persentase Irigasi Kondisi Baik senilai 72,38% dan Persentase Drainase Kondisi Baik senilai 73,15%.

4. Perumahan Rakyat dan Kawasan Permukiman

A. Indeks Infrastruktur Perumahan Rakyat dan Kawasan Permukiman

Indeks Infrastruktur Perumahan Rakyat dan Kawasan Permukiman pada tahun 2025 terealisasi sebesar 89,02 dari target yang ditetapkan sebesar 85,66, dengan capaian kinerja sebesar 100,00. Capaian yang melampaui target ini mencerminkan keberhasilan program penyediaan dan peningkatan kualitas hunian layak bagi masyarakat Kota Pasuruan. Berbagai intervensi di bidang perumahan, termasuk program rehabilitasi rumah tidak layak huni dan pembangunan infrastruktur permukiman, telah memberikan dampak nyata terhadap peningkatan kualitas kawasan permukiman. Dalam pencapaian SPM ada dua SPM urusan Perumahan Rakyat yang dilaksanakan oleh Dinas Perumahan Rakyat dan Kawasan Permukiman yaitu Penyediaan & Rehabilitasi Rumah yang Layak Huni Bagi Korban Bencana Kabupaten/Kota dan Fasilitasi Penyediaan Rumah Yang Layak Huni Bagi Masyarakat Yang Terkena Relokasi Program Pemerintah Daerah Kabupaten/Kota. Capaian dua SPM tersebut yaitu 100%. Ketercapaian ini tidak terlepas dari sinergitas dan koordinasi antara BPBD dan Dinas Perumahan Rakyat dan Kawasan Permukiman yang baik. Meskipun begitu ada baiknya nantinya ada pengalihan kewenangan SPM ini di BPBD sebagai pelaksana kebencanaan. Atau pengalihan anggaran BTT (Belanja Tidak Terduga) ke DPRKP dan pelaksanaan rehab akibat bencana ke DPRKP bukan di BPBD.

Meskipun target Indeks Infrastruktur PRKP mencapai target ada beberapa aspek penyusun indeks ini yang tidak mencapai target yaitu indikator rumah tangga yang mendapatkan akses air minum yang aman yaitu terealisasi sebesar 89,02% dari target sebesar 97,90% dan , sehingga capaiannya sebesar 90,93% dan indikator Persentase Rumah Tangga yang Terlayani Sistem Air Limbah yang Memadai yaitu terealisasi sebesar 91,68% dari target sebesar 93,27%, sehingga capaiannya sebesar 98,30%.

Akses Rumah Tangga Perkotaan terhadap Air Siap Minum Perpipaan yang merupakan Indikator Kinerja Daerah Target tahun 2025 sebesar 49,04% sedangkan realisasi tahun 2025 sebesar 42,99% dengan capaian 87,66%. Ketidaktercapaian ini dikarenakan adanya perubahan nilai target SR

dikarenakan penerima menolak menerima bantuan.

Rumah Tangga dengan Akses Hunian Layak, Terjangkau dan Berkelanjutan yang juga merupakan Indikator Kinerja Daerah Bidang Perumahan dan Kawasan Permukiman target tahun 2025 sebesar 85,9 dan realisasi sebesar 87,4% dengan capaian 100%. Ketercapaian tersebut dikarenakan tepatnya rencana dengan realisasi.

B. Persentase Kawasan Bebas Kumuh

Persentase kawasan bebas kumuh Kota Pasuruan pada tahun 2025 terealisasi sebesar 97,12 persen dari target 94,36 persen, dengan capaian kinerja sebesar 100,00 persen. Capaian yang melampaui target ini menunjukkan keberhasilan program penanganan kawasan kumuh melalui peningkatan kualitas hunian, penyediaan infrastruktur dasar permukiman, dan penataan lingkungan yang lebih tertib dan teratur. Ke depan, upaya untuk mempertahankan status bebas kumuh perlu terus dilakukan melalui pemberdayaan masyarakat dan penguatan pengawasan tata ruang.

C. Penyediaan dan Rehabilitasi Rumah Layak Huni bagi Korban Bencana

Penyediaan dan rehabilitasi rumah layak huni bagi korban bencana pada tahun 2025 terealisasi sebesar 65 unit dari target yang ditetapkan sebesar 14 unit, dengan capaian kinerja 100 persen. Realisasi yang jauh melampaui target mencerminkan responsivitas pemerintah daerah dalam menangani dampak bencana dan memastikan korban bencana dapat segera menempati hunian layak. Tingginya realisasi ini menunjukkan efektivitas koordinasi antara pemerintah daerah dengan berbagai pihak dalam penanganan darurat dan pemulihan pasca bencana.

D. Penyediaan Rumah Layak Huni bagi Masyarakat Terdampak Relokasi Program Pemerintah

Penyediaan rumah layak huni bagi masyarakat terdampak relokasi program pemerintah pada tahun 2025 terealisasi sebesar 0 unit dari target 0 unit, dengan capaian kinerja 0. Kondisi ini mengindikasikan bahwa pada tahun 2025 tidak terdapat program relokasi masyarakat yang dilaksanakan di Kota Pasuruan, sehingga tidak ada kebutuhan penyediaan hunian bagi kelompok sasaran dimaksud.

5. Ketentraman, Ketertiban Umum, dan Perlindungan Masyarakat

A. Indeks Penyelenggaraan Ketentraman dan Ketertiban Umum

Indeks Penyelenggaraan Ketentraman dan Ketertiban Umum pada tahun 2025 terealisasi sebesar 47,5 persen dari target yang ditetapkan sebesar 45,00 persen, dengan capaian kinerja sebesar 100 persen. Terlampauinya target ini didorong oleh meningkatnya kesadaran hukum masyarakat serta efektivitas pelaksanaan program ketentraman dan ketertiban umum di Kota Pasuruan. Keberhasilan ini didukung oleh pencapaian SPM urusan Ketentraman dan Ketertiban Umum tahun 2025 sudah 100%. Peningkatan kapasitas anggota Satuan Polisi Pamong Praja,

anggota Perlindungan Masyarakat (Linmas), dan Penyidik Pegawai Negeri Sipil (PPNS) sudah dilaksanakan sebanyak 2 orang, pemenuhan sarana dan prasarana pendukung operasional Satpol PP sudah penuhi sebanyak 10 unit, penyusunan serta penerapan Standar Operasional Prosedur (SOP) sesuai ketentuan peraturan perundang-undangan sudah dipenuhi sebanyak 7 dokumen, serta pemenuhan standar pelayanan kepada masyarakat yang terdampak gangguan ketentraman dan ketertiban umum akibat penegakan Peraturan Daerah dan Peraturan Kepala Daerah kepada masyarakat sebanyak 1 dokumen. Peningkatan koordinasi dengan perangkat daerah terkait dan aparat penegak hukum, serta penguatan sosialisasi kepada masyarakat merupakan upaya-upaya untuk menurunkan pelanggaran Perda dan Perkada.

B. Indeks Risiko Bencana (IRB)

Indeks Risiko Bencana Kota Pasuruan pada tahun 2025 terealisasi sebesar 90,49 dari target yang ditetapkan sebesar 85,86, dengan capaian kinerja sebesar 94,64. Indeks risiko bencana yang lebih tinggi daripada target yang ditetapkan umumnya disebabkan oleh rendahnya kapasitas daerah dalam penanggulangan bencana serta meningkatnya faktor kerentanan dan ancaman di wilayah tersebut. Meski lebih buruk dari target yang ditetapkan, namun nilai IRB tahun 2025 tersebut masih menurun dari realisasi 2024. Penurunan IRB ini mencerminkan keberhasilan berbagai upaya pengurangan risiko bencana, termasuk peningkatan kapasitas masyarakat dalam kesiapsiagaan bencana, penguatan sistem peringatan dini, serta perbaikan infrastruktur mitigasi bencana.

6. Sosial

A. Jumlah Penduduk Miskin

Jumlah penduduk miskin Kota Pasuruan pada tahun 2025 terealisasi sebesar 13,07 ribu jiwa dari target yang ditetapkan sebesar 13,56 ribu jiwa, dengan capaian kinerja sebesar 100. Realisasi jumlah penduduk miskin yang lebih rendah dari target merupakan hal yang positif, menunjukkan bahwa program pengentasan kemiskinan telah berhasil menurunkan jumlah penduduk miskin secara absolut. Penurunan ini perlu terus dipertahankan dan dipercepat melalui penguatan program perlindungan sosial yang tepat sasaran, peningkatan akses masyarakat miskin terhadap layanan dasar, serta perluasan kesempatan kerja dan pemberdayaan ekonomi produktif bagi kelompok rentan.

2.1.2.3. Fokus Urusan Wajib Non Pelayanan Dasar

Fokus urusan wajib non pelayanan dasar memiliki beberapa indikator kinerja daerah yang secara umum dapat memberikan gambaran terkait realisasi dengan target yang diharapkannya. Adapun capaian dan target kinerja indikator kinerja daerah fokus urusan wajib non pelayanan dasar di Kota Pasuruan secara lebih jelas dapat dilihat pada tabel berikut:

Tabel 2. 4
Capaian dan Target Indikator Kinerja
Fokus Urusan Wajib Non Pelayanan Dasar

No	Indikator	Satuan	Tahun 2025		
			Target	Realisasi	Capaian
B	URUSAN PEMERINTAHAN WAJIB YANG TIDAK BERKAITAN DENGAN PELAYANAN DASAR				
Tenaga Kerja					
23	Tingkat Pengangguran Terbuka (TPT)	%	4,50	4,59	98,04
Pemberdayaan Perempuan					
24	Indeks Pembangunan Gender	Nilai Indeks	97,10	97,82	100
25	TPAK (Tingkat Partisipasi Angkatan Kerja) Perempuan	%	63,10	66,72	100
Pangan					
26	Skor PPH	Nilai	95,61	94,8	99,15
Pertanahan					
27	Persentase petak tanah yang bersertifikat	%	56,67	100	100
Lingkungan Hidup					
28	Persentase penanganan sampah	%	70	99,40	100
Kependudukan dan Pencatatan Sipil					
29	Persentase penduduk ber-KTP	%	98,90	99,20	100
Pengendalian Penduduk dan Keluarga Berencana					
30	Total fertility rate (TFR)	%	2,05	2,10	97,56
Perhubungan					
31	Persentase kelayakan perlengkapan jalan	%	80	80,22	100
Komunikasi dan Informatika					
32	Indeks Sistem Pemerintahan Berbasis Elektronik	Nilai Indeks	4,08	4,07	98,79
Koperasi, Usaha Kecil dan Menengah					
33	Persentase Pertumbuhan volume usaha Koperasi	%	0,5	6,21	100
34	Persentase peningkatan omset usaha mikro	%	10	12,3	100
Penanaman Modal					
35	Persentase Peningkatan Nilai Investasi Daerah	Rp	60M	180M	100%
Kepemudaan dan Olahraga					
36	Tingkat partisipasi pemuda dalam kegiatan ekonomi mandiri	%	2,00	2,70	100
Statistik					
37	Persentase data statistik sektoral yang dipublikasi	%	80	97,8	100
Persandian					
38	Persentase layanan keamanan informasi dan persandian	%	100	100	100
Kebudayaan					
39	Persentase Cagar Budaya yang dilestarikan	%	100	100	100
Perpustakaan					
40	Indeks Pembangunan Literasi Masyarakat	%	85,40	85,37	99,96
Kearsipan					
41	Nilai Hasil Pengawasan Kearsipan	%	79,00	78,71	99,63

Sumber: LKPJ Kota Pasuruan 2025

1. Tenaga Kerja

A. Tingkat Pengangguran Terbuka (TPT)

Tingkat Pengangguran Terbuka Kota Pasuruan pada tahun 2025 terealisasi sebesar 4,59 persen dari target yang ditetapkan sebesar 4,5 persen, dengan capaian kinerja sebesar 4,63 persen. Belum tercapainya target TPT ini disebabkan oleh bertambahnya jumlah angkatan kerja yang tidak sepenuhnya diimbangi dengan ketersediaan lapangan kerja baru yang

memadai. Meskipun demikian, angka TPT tahun 2025 masih berada dalam kisaran yang wajar dan mencerminkan kondisi ketenagakerjaan yang relatif terkendali. Ke depan, diperlukan penguatan program pelatihan vokasional berbasis kebutuhan industri, perluasan akses informasi ketenagakerjaan, serta peningkatan kemitraan dengan dunia usaha untuk memperluas penyerapan tenaga kerja lokal.

Berdasarkan data tahun 2021–2025, Tingkat Pengangguran Terbuka (TPT) di Indonesia, Provinsi Jawa Timur, dan Kota Pasuruan menunjukkan tren penurunan. TPT nasional turun dari 6,49 persen pada 2021 menjadi 4,85 persen pada 2025. Jawa Timur juga mengalami penurunan dari 5,74 persen menjadi 3,88 persen.

Sementara itu, TPT Kota Pasuruan turun dari 6,23 persen pada 2021 menjadi 6,18 persen pada 2022, kemudian 5,64 persen pada 2023, 4,63 persen pada 2024, dan 4,59 persen pada 2025. Penurunan tersebut menunjukkan adanya perbaikan penyerapan tenaga kerja di Kota Pasuruan. Pada 2025, TPT Kota Pasuruan sebesar 4,59 persen, sedikit lebih tinggi dibandingkan Jawa Timur sebesar 3,88 persen, tetapi lebih rendah dibandingkan nasional sebesar 4,85 persen.

Gambar 2.6. Persandingan Capaian Tingkat Pengangguran Terbuka antara Kota Pasuruan, Provinsi Jawa Timur dan Nasional

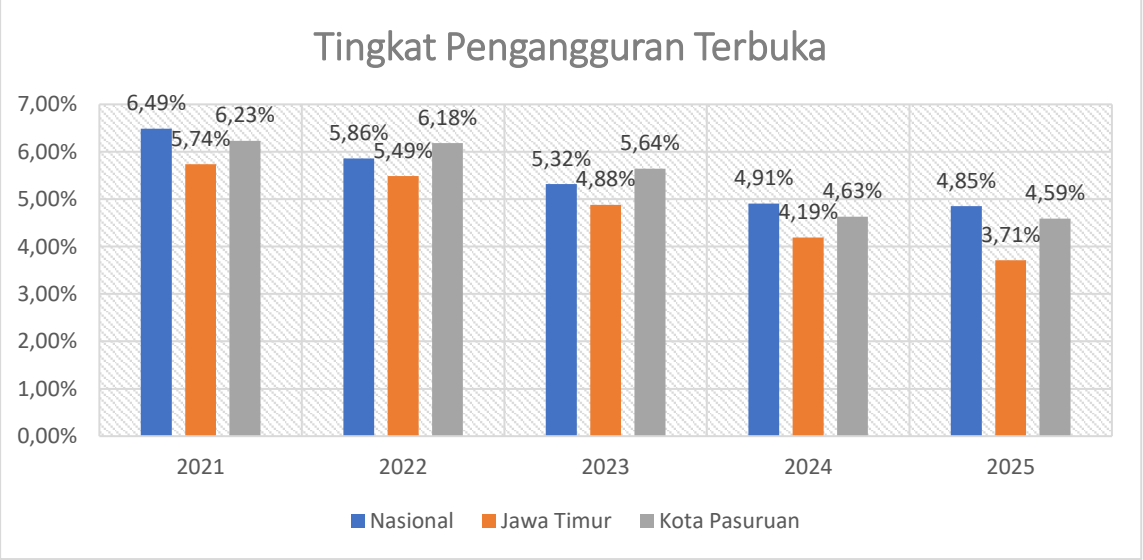

Sumber : Badan Pusat Statistik Kota Pasuruan, 2026

2. Pemberdayaan Perempuan

A. Indeks Pembangunan Gender (IPG)

Indeks Pembangunan Gender Kota Pasuruan pada tahun 2025 terealisasi sebesar 97,82 dari target yang ditetapkan sebesar 97,10, dengan capaian kinerja sebesar 100 persen. Capaian yang melampaui target ini mencerminkan semakin meratanya akses perempuan terhadap layanan pendidikan, kesehatan, dan peluang ekonomi dibandingkan laki-laki. Tingginya IPG mengindikasikan bahwa kesenjangan pembangunan berbasis

gender di Kota Pasuruan berada pada level yang relatif kecil, dan pengarusutamaan gender dalam berbagai program pembangunan telah berjalan secara efektif.

B. TPAK (Tingkat Partisipasi Angkatan Kerja) Perempuan

Tingkat Partisipasi Angkatan Kerja Perempuan Kota Pasuruan pada tahun 2025 terealisasi sebesar 66,72 dari target yang ditetapkan sebesar 63,10, dengan capaian kinerja sebesar 100 persen. Capaian yang melampaui target ini menunjukkan meningkatnya peran dan partisipasi perempuan dalam berbagai aspek kehidupan, termasuk dalam pengambilan keputusan di ranah politik, ekonomi, dan sosial kemasyarakatan. Keberhasilan ini mencerminkan efektivitas program pemberdayaan perempuan yang telah dijalankan, termasuk penguatan kapasitas perempuan dalam berwirausaha dan berorganisasi.

3. Pangan

A. Terpenuhinya Gizi Pangan Masyarakat

Indikator terpenuhinya gizi pangan masyarakat Kota Pasuruan pada tahun 2025 yang diukur dengan skor PPH terealisasi sebesar 94,80 dari target yang ditetapkan sebesar 95,61, dengan capaian kinerja sebesar 99,15 persen. Meskipun belum sepenuhnya mencapai target, capaian yang sangat mendekati target ini mencerminkan kondisi ketahanan pangan daerah yang cukup baik. Belum tercapainya target secara penuh disebabkan oleh beberapa faktor, diantaranya fluktuasi harga pangan, keterbatasan distribusi bahan pangan bergizi di beberapa wilayah, serta masih adanya tantangan dalam perubahan perilaku konsumsi pangan masyarakat menuju pola makan yang lebih sehat dan beragam. Penguatan program diversifikasi pangan dan edukasi gizi kepada masyarakat perlu terus ditingkatkan.

4. Pertanahan

A. Persentase Petak Tanah yang Bersertifikat

Persentase petak tanah yang bersertifikat di Kota Pasuruan pada tahun 2025 terealisasi sebesar 100 persen dari target yang ditetapkan sebesar 56,67 persen, dengan capaian kinerja sebesar 100 persen. Capaian yang jauh melampaui target ini merupakan prestasi luar biasa yang mencerminkan keberhasilan program Pendaftaran Tanah Sistematis Lengkap (PTSL) di Kota Pasuruan. Percepatan sertifikasi tanah ini memberikan kepastian hukum kepada masyarakat atas kepemilikan aset tanahnya, sekaligus mendorong peningkatan nilai ekonomi lahan dan mengurangi potensi konflik pertanahan di masyarakat.

5. Lingkungan Hidup

A. Persentase Penanganan Sampah

Persentase penanganan sampah Kota Pasuruan pada tahun 2025 terealisasi sebesar 65,90 persen dari target yang ditetapkan sebesar 54,70 persen, dengan capaian kinerja sebesar 94,70 persen. Realisasi yang melampaui target pada indikator ini mencerminkan upaya pemerintah daerah dalam meningkatkan kapasitas pengelolaan sampah, baik melalui

optimalisasi operasional TPA Blandongan, pengembangan bank sampah, maupun peningkatan keterlibatan masyarakat dalam pemilahan sampah dari sumber. Ke depan, peningkatan infrastruktur pengolahan sampah dan penguatan edukasi masyarakat terkait pengurangan sampah dari sumber perlu terus diprioritaskan.

6. Kependudukan dan Pencatatan Sipil

A. Persentase Penduduk Ber-KTP

Cakupan penduduk ber-KTP di Kota Pasuruan pada tahun 2025 terealisasi sebesar 99,20 persen dari target yang ditetapkan sebesar 98,90 persen, dengan capaian kinerja sebesar 100 persen. Capaian yang melampaui target ini mencerminkan keberhasilan layanan administrasi kependudukan yang semakin mudah diakses oleh masyarakat. Tingginya cakupan kepemilikan KTP merupakan indikator penting dalam mendukung tertib administrasi kependudukan, memperlancar akses masyarakat terhadap berbagai layanan publik, serta memperkuat basis data kependudukan yang akurat untuk perencanaan pembangunan.

7. Pengendalian Penduduk dan Keluarga Berencana

A. Total Fertility Rate (TFR)

Total Fertility Rate Kota Pasuruan pada tahun 2025 terealisasi sebesar 2,10 dari target yang ditetapkan sebesar 2,05, dengan capaian kinerja sebesar 97,56 persen. Belum tercapainya target TFR ini mengindikasikan bahwa rata-rata jumlah anak yang dilahirkan per perempuan masih sedikit lebih tinggi dari yang direncanakan. Kondisi ini disebabkan antara lain oleh masih rendahnya penggunaan kontrasepsi jangka panjang (MKJP) di kalangan pasangan usia subur, serta masih adanya hambatan dalam akses dan pengetahuan masyarakat tentang program keluarga berencana. Penguatan konseling KB, peningkatan ketersediaan alat kontrasepsi, serta edukasi tentang pentingnya perencanaan keluarga perlu terus diintensifkan.

8. Perhubungan

A. Persentase Kelayakan Perlengkapan Jalan

Persentase kelayakan perlengkapan jalan Kota Pasuruan pada tahun 2025 terealisasi sebesar 80,22 persen dari target yang ditetapkan sebesar 80 persen, dengan capaian kinerja sebesar 100 persen. Capaian yang melampaui target ini mencerminkan keberhasilan program pemeliharaan dan pengadaan perlengkapan jalan, termasuk rambu lalu lintas, marka jalan, dan fasilitas keselamatan lainnya. Terpenuhinya standar kelayakan perlengkapan jalan berdampak langsung pada peningkatan keselamatan dan ketertiban lalu lintas di wilayah Kota Pasuruan.

9. Komunikasi dan Informatika

A. Indeks Sistem Pemerintahan Berbasis Elektronik (SPBE)

Indeks SPBE Kota Pasuruan pada tahun 2025 terealisasi sebesar 4,07 dari target yang ditetapkan sebesar 4,08, dengan capaian kinerja sebesar 98,79 persen. Meskipun belum sepenuhnya mencapai target, selisih yang

sangat tipis ini menunjukkan bahwa transformasi digital tata kelola pemerintahan Kota Pasuruan telah berjalan cukup baik. Ketidaktercapaian target secara marginal ini perlu direspons dengan penguatan integrasi sistem informasi antar perangkat daerah, peningkatan kapasitas SDM dalam pemanfaatan teknologi informasi, serta optimalisasi layanan publik berbasis digital yang lebih responsif dan user-friendly.

10. Koperasi, Usaha Kecil dan Menengah

A. Persentase Pertumbuhan Volume Usaha Koperasi

Persentase pertumbuhan koperasi sehat di Kota Pasuruan pada tahun 2025 terealisasi sebesar 6,21 persen dari target yang ditetapkan sebesar 6,5 persen, dengan capaian kinerja sebesar 95,54 persen. Capaian ini mencerminkan perkembangan gerakan koperasi yang cukup menggembirakan di Kota Pasuruan. Pada tahun 2025, realisasi Koperasi Kelurahan Merah Putih (KKMP) yang telah dibentuk dan yang beroperasi adalah sebanyak 6 badan hukum KKMP. Pertumbuhan koperasi yang sehat dan aktif berkontribusi pada penguatan ekonomi kerakyatan, penyerapan tenaga kerja, serta peningkatan kesejahteraan anggota dan masyarakat sekitarnya.

B. Persentase Peningkatan Omset Usaha Mikro

Jumlah usaha mikro yang bertransformasi dari informal ke formal dan yang dibina dan dikembangkan untuk mendapatkan Nomor Induk Berusaha (NIB) pada tahun 2025 sebanyak 2903. Persentase usaha mikro yang naik kelas menjadi usaha kecil pada tahun 2025 terealisasi sebesar 12,3 persen dari target yang ditetapkan sebesar 10 persen, dengan capaian kinerja melampaui target. Capaian yang melampaui target ini mencerminkan keberhasilan program pendampingan dan pemberdayaan usaha mikro di Kota Pasuruan. Meningkatnya skala usaha dari mikro ke kecil menunjukkan bahwa para pelaku usaha semakin mampu mengembangkan kapasitas produksi, memperluas pasar, dan meningkatkan daya saing produk mereka berkat dukungan pelatihan, akses permodalan, dan fasilitasi pemasaran dari pemerintah daerah.

11. Penanaman Modal

A. Persentase Peningkatan Nilai Investasi Daerah

Nilai investasi daerah Kota Pasuruan pada tahun 2025 terealisasi sebesar Rp 180 miliar, melampaui target yang ditetapkan sebesar Rp 60 miliar, dengan capaian kinerja sebesar 100 persen. Realisasi investasi yang tiga kali lipat lebih tinggi dari target ini merupakan capaian yang sangat luar biasa dan mencerminkan iklim investasi Kota Pasuruan yang semakin kondusif. Keberhasilan menarik investasi dalam jumlah besar ini didukung oleh kemudahan perizinan berusaha, kepastian hukum regulasi daerah, stabilitas keamanan dan sosial, serta komitmen pemerintah daerah dalam memberikan pelayanan terbaik bagi para investor.

12. Kepemudaan dan Olahraga

A. Tingkat Partisipasi Pemuda dalam Kegiatan Ekonomi Mandiri

Tingkat partisipasi pemuda dalam kegiatan ekonomi mandiri Kota Pasuruan pada tahun 2025 terealisasi sebesar 2,70 persen dari target yang ditetapkan sebesar 2 persen, dengan capaian kinerja sebesar 100 persen. Capaian yang jauh melampaui target ini mencerminkan tingginya minat berwirausaha para pemuda cukup tinggi, sehingga pemuda dapat membangun usahanya sendiri (berwirausaha) setelah memperoleh pembinaan kewirausahaan. Tingginya partisipasi pemuda ini menjadi modal sosial yang sangat berharga dalam mendukung pembangunan daerah yang inklusif dan berkelanjutan.

13. Statistik

A. Persentase data statistik sektoral yang dipublikasi

Persentase perangkat daerah yang menggunakan data statistik dalam menyusun perencanaan dan evaluasi pembangunan daerah pada tahun 2025 terealisasi sebesar 97,80 persen dari target yang ditetapkan sebesar 80 persen, dengan capaian kinerja sebesar 100 persen. Capaian yang sangat melampaui target ini mencerminkan semakin kuatnya budaya perencanaan berbasis data di lingkungan Pemerintah Kota Pasuruan, yang merupakan pondasi penting dalam menghasilkan kebijakan pembangunan yang tepat sasaran dan efektif. Hal ini juga menunjukkan tingginya pemanfaatan data statistik dalam proses evaluasi yang semakin menegaskan bahwa seluruh perangkat daerah telah memahami pentingnya pengambilan keputusan berbasis bukti, sehingga hasil evaluasi yang dihasilkan lebih objektif, terukur, dan dapat dipertanggungjawabkan.

14. Persandian

A. Persentase layanan keamanan informasi dan persandian

Tingkat keamanan informasi pemerintah Kota Pasuruan pada tahun 2025 terealisasi sebesar 100 persen dari target yang ditetapkan sebesar 100 persen, dengan capaian kinerja sebesar 100 persen. Capaian ini berdasarkan data layanan keamanan terhadap 41 website Perangkat Daerah. Ketercapaian target indikator didukung oleh adanya lisensi Firewall sebagai sistem keamanan yang melindungi server dari berbagai ancaman di jaringan internet. Lisensi SSL (Secure Sockets Layer) untuk melindungi privasi dan integritas data interaksi digital pengguna. Sehingga tidak terdapat pengaduan terkait keamanan informasi dari Perangkat Daerah. Selain itu, implementasi penggunaan tanda tangan digital/elektronik dalam pengendalian keamanan dokumen. Pada Tahun 2025 Dinas Komunikasi, Informatika dan Statistik Kota Pasuruan telah menjadi Tim CSIRT (Computer Security Incident Response Team) Nasional yang diresmikan BSSN khususnya sektor pemerintah dan pembangunan manusia. Kegiatan Tim CSIRT merupakan kolaborasi dan sinergi dengan BSSN dalam menghadapi tantangan di ruang siber kedepannya.

15. Kebudayaan

A. Persentase Cagar Budaya yang Ditetapkan

Persentase cagar budaya yang ditetapkan di Kota Pasuruan pada tahun 2025 terealisasi sebesar 100 persen dari target yang ditetapkan sebesar 100 persen, dengan capaian kinerja sebesar 100 persen. Jumlah cagar budaya yang ditetapkan sejumlah 16 objek cagar budaya. Capaian sempurna ini mencerminkan komitmen pemerintah daerah dalam menjaga dan melestarikan warisan budaya sebagai identitas dan kebanggaan daerah. Pelestarian cagar budaya tidak hanya bernilai historis, tetapi juga memiliki potensi ekonomi melalui pengembangan pariwisata budaya yang dapat meningkatkan kunjungan wisatawan dan pendapatan masyarakat sekitar.

16. Perpustakaan

A. Indeks Pembangunan Literasi Masyarakat

Indeks Pembangunan Literasi Masyarakat adalah indikator yang digunakan untuk mengukur tingkat literasi masyarakat di suatu wilayah, yang memberikan gambaran seberapa baik kemampuan masyarakat dalam mengakses, memahami, dan memanfaatkan informasi. Capaian indikator Indeks Pembangunan Literasi Masyarakat di Kota Pasuruan pada tahun 2025 terealisasi sebesar 85,37 persen dari target yang ditetapkan sebesar 85,40 persen, dengan capaian kinerja sebesar 99,96 persen. Jumlah Perpustakaan Tahun 2026 yang dibina sebanyak 25 Perpustakaan umum dan khusus. Jumlah koleksi buku sebanyak 36.753 eksemplar dan jumlah pustakawan sebanyak 6 orang. Perpustakaan Kota Pasuruan juga mempunyai layanan elektronik sebanyak 1 layanan yaitu *Pasuruan Book's of Digital* (PODI). Nilai Tingkat kegemaran membaca sebesar 58,2 dan masuk kategori sedang hal ini berarti masyarakat sudah memiliki kesadaran dasar untuk membaca, namun aktivitas membaca belum sepenuhnya menjadi budaya atau kebiasaan harian yang kuat. Dinas Perpustakaan dan Kearsipan akan terus meningkatkan kualitas perpustakaan karena berdampak langsung pada peningkatan minat baca dan literasi masyarakat, yang merupakan pondasi penting dalam membangun kualitas sumber daya manusia daerah.

17. Kearsipan

A. Nilai Hasil Pengawasan Kearsipan

Nilai hasil pengawasan kearsipan Kota Pasuruan pada tahun 2025 terealisasi 78,71 persen dengan kategori sangat baik dari target yang ditetapkan sebesar 79,00 persen, dengan capaian kinerja 99,63 persen. Capaian ini berdasarkan data yang diambil dari Laporan Pengawasan Kearsipan Eksternal yang dilakukan oleh ANRI, dan telah diakumulasi dengan nilai Audit Sistem Kearsipan Internal. Perbandingan nilai yang diolah yaitu 60% dari pengawasan kearsipan eksternal dan 40% dari pengawasan kearsipan internal. Faktor utama yang menyebabkan belum tercapainya target tersebut adalah indikator ketersediaan SDM kearsipan (jumlah arsiparis) yang belum memenuhi standar kuantitas dan kualifikasi minimal

yang dipersyaratkan. Keterbatasan jumlah tenaga pengelola/arsiparis ini berdampak pada optimalisasi pelaksanaan tata kelola dan pengawasan kearsipan internal di lingkungan Pemerintah Kota Pasuruan.

2.1.2.4. Fokus Urusan Pilihan

Indikator kinerja daerah dalam urusan pilihan Kota Pasuruan yang paling disoroti adalah di bidang kelautan dan perikanan dan pariwisata yaitu indikator spending of money dan indikator length of stay. Adapun capaian dan target kinerja indikator kinerja daerah fokus urusan pilihan di Kota Pasuruan secara lebih jelas dapat dilihat pada tabel berikut:

Tabel 2. 5
Capaian dan target Indikator Kinerja Fokus Urusan Pilihan

No	Aspek/Fokus/Bidang Urusan/Indikator Kinerja Pembangunan Daerah	Satuan	Tahun 2025 Target	Realisasi	Capaian
C	URUSAN PEMERINTAHAN PILIHAN				
	Kelautan dan Perikanan				
42	Nilai PDRB sektor Pertanian (Tanaman Pangan, Hortikultura dan Peternakan dan Perikanan	Juta	1.350	1.370	100
	Perdagangan				
43	Persentase Pertumbuhan PDRB Kategori Perdagangan	%	Rp. 2.100M	Rp. 2.127,11 M	100
	Perindustrian				
44	Persentase Pertumbuhan PDRB Kategori Perindustrian	%	Rp 1.350 M	Rp 1.370,11 M	100
	Pariwisata				
45	Jumlah Destinasi Pariwisata Yang Terkelola	Nilai Jumlah	1	3	100
46	Persentase Peningkatan Kunjungan Wisatawan	%	50	4,29	8,5
47	Persentase Pelaku Ekonomi Kreatif Yang Berkembang	%	1	23,53	100

Sumber: LKPJ Kota Pasuruan 2025

1. Kelautan dan Perikanan

A. Nilai PDRB Sektor Pertanian (Tanaman Pangan, Hortikultura, dan Peternakan dan Perikanan)

Nilai PDRB sektor pertanian yang mencakup subsektor tanaman pangan, hortikultura, peternakan, dan perikanan pada tahun 2025 terealisasi sebesar Rp 1.370 miliar, melampaui target yang ditetapkan sebesar Rp 1.350 miliar, dengan capaian kinerja sebesar 100 persen. Capaian ini mencerminkan produktivitas sektor pertanian dan perikanan Kota Pasuruan yang terus meningkat dan memberikan kontribusi nyata terhadap perekonomian daerah. Keberhasilan ini didukung oleh berbagai program peningkatan kapasitas petani dan nelayan, penerapan teknologi budidaya yang lebih baik, serta penguatan akses pasar bagi produk-produk pertanian dan perikanan lokal. Ke depan, pengembangan nilai tambah produk melalui pengolahan pascapanen dan penguatan rantai pasok perlu terus didorong agar kontribusi sektor ini terhadap perekonomian daerah semakin meningkat.

2. Perdagangan

A. Persentase Pertumbuhan PDRB Kategori Perdagangan

Nilai PDRB kategori perdagangan Kota Pasuruan pada tahun 2025 terealisasi sebesar Rp 2.127,11 miliar, melampaui target yang ditetapkan sebesar Rp 2.100 miliar, dengan capaian kinerja sebesar 100 persen. Capaian yang melampaui target ini mencerminkan geliat aktivitas perdagangan di Kota Pasuruan yang terus tumbuh secara positif. Sektor perdagangan yang kuat menjadi salah satu pilar utama perekonomian daerah, didukung oleh posisi strategis Kota Pasuruan sebagai kota transit yang menghubungkan berbagai wilayah di Jawa Timur. Penguatan ekosistem perdagangan melalui revitalisasi pasar tradisional, fasilitasi perdagangan digital bagi UMKM, dan peningkatan konektivitas logistik perlu terus diupayakan untuk mendorong pertumbuhan sektor perdagangan yang lebih inklusif dan berkelanjutan.

3. Perindustrian

A. Persentase Pertumbuhan PDRB Kategori Perindustrian

Nilai PDRB kategori perindustrian Kota Pasuruan pada tahun 2025 terealisasi sebesar Rp 1.370,11 miliar, melampaui target yang ditetapkan sebesar Rp 1.350 miliar, dengan capaian kinerja sebesar 100 persen. Capaian yang melampaui target ini mencerminkan kinerja sektor industri pengolahan Kota Pasuruan yang terus tumbuh dan berkembang. Pertumbuhan sektor perindustrian yang positif berkontribusi signifikan terhadap penyerapan tenaga kerja, peningkatan nilai tambah produk lokal, serta penguatan basis ekonomi daerah. Ke depan, pengembangan kawasan industri yang terintegrasi, fasilitasi adopsi teknologi produksi yang lebih efisien, serta penguatan keterkaitan antara industri besar dengan IKM lokal perlu terus didorong untuk meningkatkan daya saing industri Kota Pasuruan di tingkat regional maupun nasional.

4. Pariwisata

A. Jumlah Destinasi Pariwisata Yang Terkelola

Jumlah destinasi pariwisata yang terkelola dengan target pada tahun 2025 sebesar 1 destinasi dan terealisasi sebesar 3 destinasi sehingga capaian kinerja mencapai 100%. Capaian ini berdasarkan jumlah destinasi pariwisata yang terkelola sejumlah 3 destinasi. Ketercapaian ini didukung dengan terkelola dengan baik 3 destinasi pariwisata kota, yaitu (1) DPK Panggungrejo dan sekitarnya (payung madinah), (2) DPK Gadingrejo dan sekitarnya (Taman Wisata Mebel Bukir), (3) DPK Bugul Kidul dan sekitarnya (Taman Tematik Krampyangan).

B. Persentase Peningkatan Kunjungan Wisatawan

Persentase peningkatan kunjungan wisatawan Pada tahun 2025 ditargetkan sebesar 50% dan terealisasi sebesar 4,29%, sehingga capaiannya sebesar 8,50%. Capaian ini berdasarkan selisih data jumlah kunjungan wisatawan tahun 2025 sebesar 1.812.328 (dengan rincian 1.798.474 wisatawan nusantara dan wisatawan asing sejumlah 13.854) dan jumlah kunjungan wisatawan tahun 2024 sebesar 1.738.503 dibandingkan dengan kunjungan wisatawan tahun 2024 sebesar 1.738.503. Ketidakcapaian ini disebabkan karena berkurangnya event pariwisata daerah sehingga minat berwisata di Kota Pasuruan berkurang. Adapun rata-rata lama tinggal

wisatawan pada hotel Bintang/Melati di Kota Pasuruan pada tahun 2025 adalah 0,54.

C. Persentase Pelaku Ekonomi Kreatif Yang Berkembang

Persentase pelaku ekonomi kreatif yang berkembang dengan target pada tahun 2025 sebesar 1% dan terealisasi sebesar 23,53% sehingga capaian kinerja mencapai 100%. Capaian ini berdasarkan jumlah sub sektor pelaku ekonomi kreatif yang berkembang sebanyak 4 subsektor dari jumlah sub sektor keseluruhan sebesar 17 sub sektor. Ketercapaian ini didukung dengan sub sektor yang dikembangkan melalui event ”Pameran ICCN 2025” melibatkan sub sektor (1) Kriya, (2) Fashion, (3) Musik, (4) Film. Sedangkan yang belum dikembangkan adalah sub sektor (1) Aplikasi, (2) Penerbitan, (3) Seni Pertunjukan, (4) Periklanan, (5) Arsitektur, (6) Televisi dan Radio, (7) Desain Komunikasi Visual, (8) Fotografi, (9) Kuliner, (10) Desain Produk, (11) Seni Rupa, (12) Desain Interior, (13) Pengembang Permainan

2.1.2.5. Fokus Urusan Pendukung dan Penunjang

Fokus penunjang urusan pemerintahan dan urusan pendukung memiliki beberapa indikator kinerja yang dapat memberikan gambaran mengenai realisasi dengan target yang diharapkan. Adapun capaian dan target kinerja indikator kinerja daerah fokus urusan pemerintahan dan urusan pendukung di Kota Pasuruan secara lebih jelas dapat dilihat pada tabel berikut:

Tabel 2. 6
Capaian dan target Indikator Kinerja
Fokus Penunjang Urusan Pemerintahan Dan Urusan Pendukung

No	Indikator	Satuan	Tahun 2025		
			Target	Realisasi	Capaian
D	UNSUR PENDUKUNG				
	Sekretariat Daerah				
50	Indeks Reformasi Birokrasi (IRB)	Nilai Indeks	88,7	88,3	99,55
51	Nilai SAKIP	Skor SAKIP	75	73,95	98,6
52	Persentase Organisasi Penyelenggara Pelayanan Publik dengan Nilai IKM sesuai Standar	Nilai Indeks	75	91,88	100
	Sekretariat Dewan				
53	Persentase raperda yang disahkan	%	85	100	100
E	UNSUR PENUNJANG				
	Perencanaan				
54	Nilai Komponen Perencanaan Dalam SAKIP	%	23,8	24,02	100
	Keuangan				
55	Opini atas audit BPK	Skor Opini	WTP	WTP	WTP
56	Rasio PAD terhadap Pendapatan	%	23,67	23,63	99,83
	Kepegawaian				
57	Indeks Profesionalitas Aparatur	Nilai Indeks	82,5	82,63	100
	Penelitian dan Pengembangan				
58	Persentase Pemanfaatan hasil litbang Oleh Perangkat Daerah	%	75	81,25	100

Sumber: LKPJ Kota Pasuruan 2025

1. Sekretariat Daerah

A. Indeks Reformasi Birokrasi (IRB)

Indeks Reformasi Birokrasi Kota Pasuruan pada tahun 2025 terealisasi sebesar 88,30 dari target yang ditetapkan sebesar 88,70, dengan capaian kinerja sebesar 99,55 persen. Meskipun belum sepenuhnya mencapai target, capaian yang sangat mendekati ini tetap mencerminkan komitmen yang konsisten dari Pemerintah Kota Pasuruan dalam mewujudkan tata kelola pemerintahan yang bersih, efektif, dan berorientasi pada pelayanan publik berkualitas. Ketidaktercapaian target secara marginal ini antara lain disebabkan oleh rencana aksi reformasi birokrasi yang belum sepenuhnya relevan dengan kebutuhan aktual serta dukungan anggaran yang masih terbatas. Penajaman strategi reformasi birokrasi, penguatan koordinasi lintas perangkat daerah, dan peningkatan kualitas pelayanan publik secara sistematis perlu terus diupayakan untuk memenuhi bahkan melampaui target pada periode berikutnya.

B. Nilai SAKIP

Nilai SAKIP Kota Pasuruan pada tahun 2025 terealisasi sebesar 73,95 dari target yang ditetapkan sebesar 75,00, dengan capaian kinerja sebesar 98,60 persen. Belum tercapainya target nilai SAKIP ini mengindikasikan masih terdapat ruang perbaikan dalam sistem akuntabilitas kinerja instansi pemerintah, khususnya pada aspek pelaporan kinerja dan pengukuran capaian yang belum sepenuhnya optimal. Penguatan implementasi SAKIP secara berkelanjutan melalui peningkatan kualitas perencanaan kinerja yang lebih terukur, penguatan mekanisme monitoring dan evaluasi, peningkatan kapasitas aparatur dalam penyusunan laporan kinerja yang informatif dan akuntabel, serta penguatan koordinasi antar perangkat daerah menjadi langkah prioritas yang perlu segera diakselerasi agar nilai SAKIP Kota Pasuruan dapat mencapai predikat yang lebih tinggi.

C. Persentase Organisasi Penyelenggara Pelayanan Publik dengan Nilai IKM sesuai Standar

Persentase Organisasi Penyelenggara Pelayanan Publik dengan Nilai IKM sesuai Standar Kota Pasuruan pada tahun 2025 terealisasi sebesar 91,88 dari target yang ditetapkan sebesar 75,00 dengan capaian kinerja sebesar 100 persen. Capaian yang jauh melampaui target ini merupakan cerminan nyata dari keberhasilan upaya peningkatan kualitas pelayanan publik di Kota Pasuruan. Tingginya nilai IKM menunjukkan bahwa masyarakat merasa puas terhadap layanan yang diberikan oleh pemerintah daerah, yang didukung oleh penyederhanaan prosedur layanan, peningkatan kompetensi dan sikap aparatur, serta pemanfaatan teknologi digital dalam penyelenggaraan pelayanan publik yang semakin mudah, cepat, dan transparan.

2. Sekretariat Dewan

A. Persentase Raperda yang Disahkan

Persentase Rancangan Peraturan Daerah (Raperda) yang disahkan pada tahun 2025 terealisasi sebesar 100 persen dari target yang ditetapkan sebesar 85,00 persen, dengan capaian kinerja sebesar 100 persen. Capaian sempurna yang melampaui target ini mencerminkan efektivitas koordinasi dan komunikasi yang intensif antara legislatif dan eksekutif dalam proses pembahasan dan pengesahan peraturan daerah. Seluruh raperda yang masuk dalam Program Legislasi Daerah (Prolegda) tahun 2025 berhasil disahkan tepat waktu, yang menunjukkan komitmen bersama antara DPRD dan Pemerintah Kota Pasuruan dalam menghasilkan produk hukum daerah yang berkualitas sebagai landasan pembangunan yang lebih tertib dan berkeadilan.

Unsur Penunjang

1. Perencanaan

A. Nilai Komponen Perencanaan dalam SAKIP

Nilai komponen perencanaan dalam SAKIP Kota Pasuruan pada tahun 2025 terealisasi sebesar 24,01 dari target yang ditetapkan sebesar 23,80, dengan capaian kinerja sebesar 100 persen. Capaian yang melampaui target ini mencerminkan kualitas perencanaan kinerja pemerintah daerah yang semakin baik dan terstruktur. Meningkatnya nilai komponen perencanaan menunjukkan bahwa dokumen perencanaan pembangunan daerah telah disusun secara lebih komprehensif, terukur, dan berorientasi pada hasil, serta memiliki keterkaitan yang kuat antara visi, misi, tujuan, sasaran, program, dan kegiatan pembangunan.

2. Keuangan

A. Opini atas audit BPK Terhadap LKPD

Opini Badan Pemeriksa Keuangan (BPK) terhadap Laporan Keuangan Pemerintah Daerah (LKPD) Kota Pasuruan pada tahun 2025 kembali meraih predikat Wajar Tanpa Pengecualian (WTP), sesuai dengan target yang ditetapkan, dengan capaian kinerja WTP. Predikat WTP yang berhasil dipertahankan ini merupakan bukti nyata dari komitmen Pemerintah Kota Pasuruan dalam mengelola keuangan daerah secara transparan, akuntabel, dan sesuai dengan standar akuntansi pemerintahan yang berlaku. Pencapaian ini memperkuat kepercayaan publik dan pemangku kepentingan terhadap integritas pengelolaan keuangan daerah, sekaligus menjadi landasan yang kuat bagi peningkatan kualitas tata kelola pemerintahan secara keseluruhan.

B. Persentase PAD terhadap Pendapatan

Rasio Pendapatan Asli Daerah terhadap total pendapatan daerah pada tahun 2025 terealisasi sebesar 23,63 persen dari target yang ditetapkan sebesar 23,67 persen, dengan capaian kinerja sebesar 99,83 persen. Meskipun belum sepenuhnya mencapai target dengan selisih yang sangat tipis, tren peningkatan rasio PAD yang konsisten dari tahun ke tahun mencerminkan keberhasilan upaya penguatan kemandirian fiskal daerah.

Optimalisasi intensifikasi dan ekstensifikasi sumber-sumber pendapatan asli daerah, termasuk peningkatan kepatuhan wajib pajak, pengelolaan retribusi yang lebih optimal, dan pemanfaatan aset daerah secara produktif, perlu terus diupayakan untuk meningkatkan kontribusi PAD terhadap total pendapatan daerah secara lebih signifikan.

3. Kepegawaian

A. Indeks Profesionalitas Aparatur

Indeks Profesionalitas Aparatur Kota Pasuruan pada tahun 2025 terealisasi sebesar 82,63 dari target yang ditetapkan sebesar 82,50, dengan capaian kinerja sebesar 100 persen. Capaian yang melampaui target ini mencerminkan kualitas sumber daya manusia aparatur Kota Pasuruan yang semakin baik, ditopang oleh tingginya tingkat kesesuaian kualifikasi pendidikan dengan jabatan yang diemban, antusiasme aparatur dalam mengikuti pendidikan dan pelatihan untuk meningkatkan kompetensi, serta capaian kinerja individu yang baik sebagaimana tercermin dalam hasil penilaian e-kinerja. Terjaganya profesionalitas aparatur menjadi pondasi penting dalam mewujudkan birokrasi yang kompeten, berintegritas, dan mampu memberikan pelayanan publik yang berkualitas kepada masyarakat.

4. Penelitian dan Pengembangan

A. Persentase Pemanfaatan Hasil Litbang oleh Perangkat Daerah

Persentase pemanfaatan hasil penelitian dan pengembangan (litbang) oleh perangkat daerah pada tahun 2025 terealisasi sebesar 81,25 persen dari target yang ditetapkan sebesar 75 persen, dengan capaian kinerja sebesar 100 persen. Capaian yang melampaui target ini mencerminkan semakin kuatnya budaya pemanfaatan hasil riset dan inovasi dalam pengambilan kebijakan dan penyusunan program di lingkungan Pemerintah Kota Pasuruan. Tingginya tingkat pemanfaatan hasil litbang oleh perangkat daerah menunjukkan bahwa penelitian dan pengembangan daerah tidak hanya menghasilkan dokumen yang bersifat akademis, tetapi telah benar-benar diimplementasikan sebagai rekomendasi kebijakan yang konkret dan berdampak nyata bagi pembangunan daerah.

2.1.2.6. Unsur Pengawas, Unsur Kewilayahan, dan Unsur Pemerintahan Umum

Adapun capaian dan target kinerja indikator kinerja daerah Unsur Pengawas, Unsur Kewilayahan, dan Unsur Pemerintahan Umum di Kota Pasuruan secara lebih jelas dapat dilihat pada tabel berikut:

Tabel 2. 7
Capaian dan Target Indikator Kinerja Fokus Penunjang Unsur Pengawas, Unsur Kewilayahan, dan Unsur Pemerintahan Umum

No	Indikator	Satuan	Tahun 2025		
			Target	Realisasi	Capaian
F	UNSUR PENGAWAS				
	Inspektorat				
59	Level Maturitas SPIP Terintegrasi	Level	3	3	3

No	Indikator	Satuan	Tahun 2025		
			Target	Realisasi	Capaian
G	UNSUR KEWILAYAHAN				
	Kecamatan				
60	Indeks Kepuasan Masyarakat Layanan Kecamatan	Nilai	86,5	95,98	100
H	UNSUR PEMERINTAHAN UMUM				
	Kesatuan Bangsa dan Politik				
61	Indeks Kesalehan Sosial	Indeks	86,8	86,71	99,89
62	Indeks Stabilitas	Indeks	82,6	87,63	100
63	Indeks Toleransi	Indeks	89,5	86,81	96,99
64	Indeks Solidaritas Sosial	Indeks	83,75	85,07	100

Sumber: LKPJ Kota Pasuruan 2025

1. Inspektorat

A. Level Maturitas SPIP Terintegrasi

Level Maturitas Sistem Pengendalian Intern Pemerintah (SPIP) Terintegrasi Kota Pasuruan pada tahun 2025 terealisasi pada Level 3, sesuai dengan target yang ditetapkan, dengan capaian kinerja Level 3. Tercapainya Level 3 Maturitas SPIP menunjukkan bahwa sistem pengendalian intern pemerintah di Kota Pasuruan telah berjalan secara terdefinisi dengan baik, di mana kebijakan dan prosedur pengendalian intern telah didokumentasikan, dikomunikasikan, dan dilaksanakan secara konsisten di seluruh perangkat daerah. Capaian ini didukung oleh komitmen pimpinan, pelaksanaan penilaian mandiri SPIP yang berkelanjutan, serta pendampingan dan pembinaan yang intensif dari Inspektorat Daerah. Kedepan, upaya peningkatan maturitas SPIP menuju level yang lebih tinggi perlu terus diupayakan melalui penguatan budaya sadar risiko, penerapan manajemen risiko yang lebih komprehensif, serta tindak lanjut yang konsisten atas rekomendasi hasil pengawasan.

Unsur Kewilayahan

1. Kecamatan

A. Indeks Kepuasan Masyarakat Layanan Kecamatan

Indeks kepuasan masyarakat terhadap layanan kecamatan di Kota Pasuruan pada tahun 2025 terealisasi sebesar 95,98 dari target yang ditetapkan sebesar 86,50, dengan capaian kinerja sebesar 100 persen. Capaian yang jauh melampaui target ini merupakan cerminan nyata dari keberhasilan seluruh kecamatan di Kota Pasuruan dalam memberikan pelayanan publik yang berkualitas, cepat, dan responsif kepada masyarakat. Tingginya nilai kepuasan masyarakat ini tidak terlepas dari komitmen aparatur kecamatan dalam menginternalisasi nilai-nilai pelayanan prima, penyederhanaan prosedur dan persyaratan layanan, serta pemanfaatan sistem survei kepuasan masyarakat secara elektronik yang memungkinkan monitoring kualitas layanan secara real time dan berkelanjutan.

Unsur Pemerintahan Umum

1. Kesatuan Bangsa dan Politik

A. Indeks Kesalehan Sosial

Indeks Kesalehan Sosial Kota Pasuruan pada tahun 2025 terealisasi sebesar 86,71 dari target yang ditetapkan sebesar 86,80, dengan capaian kinerja sebesar 99,89 persen. Meskipun belum sepenuhnya mencapai target dengan selisih yang sangat kecil, angka ini masuk dalam kategori sangat tinggi dan mencerminkan kondisi sosial keagamaan masyarakat Kota Pasuruan yang harmonis dan penuh dengan nilai-nilai kepedulian, kebersamaan, serta semangat gotong royong. Indeks Kesalehan Sosial yang tinggi menjadi modal sosial yang sangat berharga dalam mendukung stabilitas daerah dan mendorong pembangunan yang inklusif. Ke depan, penguatan program yang berorientasi pada peningkatan dimensi-dimensi pembentuk IKS, termasuk toleransi antar umat, kepedulian sosial, dan partisipasi dalam kegiatan keagamaan perlu terus diintensifkan.

B. Indeks Stabilitas

Indeks Stabilitas Kota Pasuruan pada tahun 2025 terealisasi sebesar 87,63 dari target yang ditetapkan sebesar 82,60, dengan capaian kinerja sebesar 100 persen. Capaian yang melampaui target ini mencerminkan kondisi stabilitas sosial, politik, dan keamanan Kota Pasuruan yang terjaga dengan sangat baik sepanjang tahun 2025. Tingginya indeks stabilitas mengindikasikan bahwa masyarakat Kota Pasuruan hidup dalam suasana yang kondusif, tertib, dan damai, yang merupakan prasyarat fundamental bagi berjalannya pembangunan daerah secara optimal. Keberhasilan ini didukung oleh sinergi yang kuat antara pemerintah daerah, aparat keamanan, tokoh masyarakat, dan seluruh elemen masyarakat dalam menjaga kerukunan dan ketertiban wilayah.

C. Indeks Toleransi

Indeks Toleransi Kota Pasuruan pada tahun 2025 terealisasi sebesar 86,81 dari target yang ditetapkan sebesar 89,50, dengan capaian kinerja sebesar 96,99 persen. Belum tercapainya target Indeks Toleransi ini menjadi catatan penting yang perlu mendapat perhatian lebih serius, mengingat toleransi merupakan pondasi utama dalam menjaga kerukunan dan harmoni sosial di tengah masyarakat yang beragam. Ketidaktercapaian ini mengindikasikan adanya kecenderungan pelemahan pada dimensi penerimaan terhadap perbedaan yang perlu segera direspons dengan program penguatan toleransi yang lebih terarah dan berkelanjutan, meliputi dialog antarumat beragama dan antarkelompok masyarakat, meningkatkan edukasi dan literasi nilai-nilai kebhinekaan sejak dini, mengoptimalkan upaya deteksi dini dan penyelesaian potensi konflik sosial serta penguatan komunitas-komunitas toleransi di tingkat kelurahan dan kecamatan. Langkah-langkah tersebut diharapkan dapat meningkatkan Indeks Toleransi serta mendukung terwujudnya kehidupan masyarakat yang aman, rukun,

dan kondusif.

D. Indeks Solidaritas Sosial

Indeks Solidaritas Sosial Kota Pasuruan pada tahun 2025 terealisasi sebesar 85,07 dari target yang ditetapkan sebesar 83,75, dengan capaian kinerja sebesar 100 persen. Capaian yang melampaui target ini mencerminkan kuatnya ikatan solidaritas dan kepedulian sosial antar warga masyarakat Kota Pasuruan. Tingginya indeks solidaritas sosial menunjukkan bahwa semangat kebersamaan, saling tolong menolong, dan kepedulian terhadap sesama masih terjaga dengan baik di tengah dinamika kehidupan perkotaan yang semakin modern. Solidaritas sosial yang kuat ini menjadi perekat sosial yang sangat berharga sekaligus menjadi kekuatan kolektif masyarakat dalam menghadapi berbagai tantangan dan persoalan sosial yang muncul di lingkungannya.

2.1.3. Evaluasi Pelaksanaan Program dan Kegiatan RKPD sampai dengan Tahun Berjalan

Evaluasi pelaksanaan program dan kegiatan RKPD sampai dengan tahun berjalan disusun berdasarkan data pada Sistem Informasi Pemerintahan Daerah Evaluasi Pembangunan Daerah (SIPD-E Dalev), sesuai Surat Menteri Dalam Negeri tanggal 12 Mei 2026 Nomor 600.3.4/3929/Bangda tentang Pelaksanaan Fasilitasi Ranperkada RKPD Tahun 2027 berbasis SIPD. Selain itu juga masih mengacu pada Peraturan Menteri Dalam Negeri Nomor 10 Tahun 2025 tentang Pedoman Penyusunan Rencana Kerja Pemerintah Daerah Tahun 2026. Oleh karena itu, penyajian evaluasi pada bagian ini mengacu pada hasil evaluasi yang tersedia dalam SIPD-E Dalev.

Sebagai bagian dari upaya mewujudkan pencapaian target pembangunan daerah secara berkelanjutan, diperlukan suatu evaluasi menyeluruh terhadap pelaksanaan program dan kegiatan yang telah dijalankan sesuai dengan dokumen Rencana Kerja Pembangunan Daerah (RKPD) Kota Pasuruan. Subbab ini menyajikan hasil evaluasi pelaksanaan program dan kegiatan RKPD hingga tahun berjalan. Adapun ringkasan hasil evaluasi disajikan dalam tabel sebagai berikut :

Tabel 2. 8

Evaluasi Terhadap Renja RKPD Tribulan II Tahun 2026

No		Kode	Bidang Urusan/ Program/ Outcome/ Kegiatan/ Sub Kegiatan/ Kinerja	Indikator	Target RPJMD pada Tahun 2030 (Akhir Periode RPJMD)		Realisasi Capaian Kinerja RPJMD sampai dengan RKPD Tahun Lalu (Tahun 2025)		Target Kinerja dan Anggaran RKPD Tahun berjalan (Tahun 2026) yang dievaluasi		Realisasi Kinerja Pada Triwulan								Realisasi Capaian Kinerja dan Anggaran RKPD yang dievaluasi		Realisasi Kinerja dan Anggaran RPJMD s/d tahun 2026 (Akhir Tahun Pelaksanaan RKPD Tahun 2026)		Tingkat Capaian Kinerja Dan Realisasi Anggaran RPJMD s/d tahun 2026 (%)		Unit SKPD Penanggungjawab	Ket
											I		II		III		IV									
1	2	3	4	5	6		7		8		9		10		11		12		13		14 = 13		15=14/6 x100%		16	17
					K	Rp	K	Rp	K	Rp	K	Rp	K	Rp	K	Rp	K	Rp	K	Rp	K	Rp	K	%		
		1.01	**URUSAN PEMERINTAHAN BIDANG PENDIDIKAN**			**1.134.991.904.499**		**181.677.825.967**		**210.763.129.644**		**59.058.987.137**		**26.723.546.887**						**85.782.534.024**		**85.782.534.024**	**6,48**	**7,56**		
		1.01.01	**PROGRAM PENUNJANG URUSAN PEMERINTAHAN DAERAH KABUPATEN/KOTA**			**683.515.186.571**		**130.957.591.772**		**142.380.673.478**		**47.179.748.837**		**25.019.432.569**						**72.199.181.406**		**72.199.181.406**	**26,86**	**10,56**	DINAS PENDIDIKAN DAN KEBUDAYAAN	
			Meningkatnya Fasilitasi Penunjang Urusan Pemerintahan Daerah	Level Maturitas SPIP Perangkat Daerah (Level)	3		0		3		0		0						0		0		0			
				Nilai SAKIP Perangkat Daerah (Angka)	82		0		75,3		0		0						0		0		0			
		1.01.01.2.01	Perencanaan, Penganggaran, dan Evaluasi Kinerja Perangkat Daerah			487.825.412		73.641.240		48.907.520		-		17.671.991						17.671.991		17.671.991	7,78	3,62		
			Tersedianya dokumen perencanaan, penganggaran dan evaluasi kinerja Perangkat Daerah	Jumlah Dokumen Perencanaan Perangkat Daerah (Dokumen)	30		5		6		0		1						1		1		3,33			
				Jumlah Laporan Capaian Kinerja dan Ikhtisar Realisasi Kinerja SKPD dan Laporan Hasil Koordinasi Penyusunan Laporan Capaian Kinerja dan Ikhtisar Realisasi Kinerja SKPD (Laporan)	25		5		5		0		0						0		0		0			
				Jumlah Laporan Evaluasi Kinerja Perangkat Daerah (Laporan)	5		1		1		0		1						1		1		20			
		1.01.01.2.01.0001	Penyusunan Dokumen Perencanaan Perangkat Daerah			348.112.008		52.916.072		35.678.480		-		14.947.704						14.947.704		14.947.704	3,33	4,29		
			Tersusunnya Dokumen Perencanaan Perangkat Daerah	Jumlah Dokumen Perencanaan Perangkat Daerah (Dokumen)	30		5		6		0		1						1		1		3,33			
		1.01.01.2.01.0006	Koordinasi dan Penyusunan Laporan Capaian Kinerja dan Ikhtisar Realisasi Kinerja SKPD			113.843.149		17.076.154		10.418.840		-		-						-		-	0	0		
			Tersedianya Laporan Capaian Kinerja dan Ikhtisar Realisasi Kinerja SKPD dan Laporan Hasil Koordinasi Penyusunan Laporan Capaian Kinerja dan Ikhtisar Realisasi Kinerja SKPD	Jumlah Laporan Capaian Kinerja dan Ikhtisar Realisasi Kinerja SKPD dan Laporan Hasil Koordinasi Penyusunan Laporan Capaian Kinerja dan Ikhtisar Realisasi Kinerja SKPD (Laporan)	25		5		5		0		0						0		0		0			
		1.01.01.2.01.0007	Evaluasi Kinerja Perangkat Daerah			25.870.255		3.649.014		2.810.200		-		2.724.287						2.724.287		2.724.287	20	10,53		
			Terlaksananya Evaluasi Kinerja Perangkat Daerah	Jumlah Laporan Evaluasi Kinerja Perangkat Daerah (Laporan)	5		1		1		0		1						1		1		20			
		1.01.01.2.02	Administrasi Keuangan Perangkat Daerah			650.793.155.180		126.838.776.523		139.748.680.458		46.870.909.052		24.502.949.252						71.373.858.304		71.373.858.304	80,53	10,97		
			Tersedianya dokumen administrasi keuangan Perangkat Daerah	Jumlah Orang yang Menerima Gaji dan Tunjangan ASN (Orang/bulan)	1270		1.225		1481		1.481		1.481						1.481		1.481		116,61			
				Jumlah Laporan Keuangan Bulanan/ Triwulanan/ Semesteran SKPD dan Laporan Koordinasi Penyusunan Laporan Keuangan Bulanan/Triwulanan/Semesteran SKPD (Laporan)	36		5		16		16		16						16		16		44,44			
		1.01.01.2.02.0001	Penyediaan Gaji dan Tunjangan ASN			648.778.851.473		126.508.771.347		139.461.976.138		46.821.548.016		24.440.654.600						71.262.202.616		71.262.202.616	116,61	10,98		
			Tersedianya Gaji dan Tunjangan ASN	Jumlah Orang yang Menerima Gaji dan Tunjangan ASN (Orang/bulan)	1270		1.225		1481		1.481		1.481						1.481		1.481		116,61			
		1.01.01.2.02.0007	Koordinasi dan Penyusunan Laporan Keuangan Bulanan/ Triwulanan/ Semesteran SKPD			2.014.303.707		330.005.176		286.704.320		49.361.036		62.294.652						111.655.688		111.655.688	44,44	5,54		
			Tersedianya Laporan Keuangan Bulanan/Triwulanan/Semesteran SKPD dan Laporan Koordinasi Penyusunan Laporan Keuangan Bulanan/Triwulanan/Semesteran SKPD	Jumlah Laporan Keuangan Bulanan/ Triwulanan/ Semesteran SKPD dan Laporan Koordinasi Penyusunan Laporan Keuangan Bulanan/Triwulanan/Semesteran SKPD (Laporan)	36		5		16		16		16						16		16		44,44			
		1.01.01.2.03	Administrasi Barang Milik Daerah pada Perangkat Daerah			701.330.922		23.171.082		47.997.560		6.103.562		9.783.755						15.887.317		15.887.317	10	2,27		
			Tersedianya dokumen administrasi barang milik daerah	Jumlah Rencana Kebutuhan Barang Milik Daerah SKPD (Dokumen)	10		2		2		1		0						1		1		10			

No		Kode	Bidang Urusan/ Program/ Outcome/ Kegiatan/ Sub Kegiatan/ Kinerja	Indikator	Target RPJMD pada Tahun 2030 (Akhir Periode RPJMD)		Realisasi Capaian Kinerja RPJMD sampai dengan RKPD Tahun Lalu (Tahun 2025)		Target Kinerja dan Anggaran RKPD Tahun berjalan (Tahun 2026) yang dievaluasi		Realisasi Kinerja Pada Triwulan								Realisasi Capaian Kinerja dan Anggaran RKPD yang dievaluasi		Realisasi Kinerja dan Anggaran RPJMD s/d tahun 2026 (Akhir Tahun Pelaksanaan RKPD Tahun 2026)		Tingkat Capaian Kinerja Dan Realisasi Anggaran RPJMD s/d tahun 2026 (%)		Unit SKPD Penanggungjawab	Ket
											I		II		III		IV									
1	2	3	4	5	6		7		8		9		10		11		12		13		14 = 13		15=14/6 x100%		16	17
					K	Rp	K	Rp	K	Rp	K	Rp	K	Rp	K	Rp	K	Rp	K	Rp	K	Rp	K	%		
				Jumlah Laporan Rekonsiliasi dan Penyusunan Laporan Barang Milik Daerah pada SKPD (Laporan)	20		4		4		0		2						2		2		10			
		1.01.01.2.03.0001	Penyusunan Perencanaan Kebutuhan Barang Milik Daerah SKPD			135.000.337		7.801.760		12.742.140		4.913.562		-						4.913.562		4.913.562	10	3,64		
			Tersedianya Rencana Kebutuhan Barang Milik Daerah SKPD	Jumlah Rencana Kebutuhan Barang Milik Daerah SKPD (Dokumen)	10		2		2		1		0						1		1		10			
		1.01.01.2.03.0005	Rekonsiliasi dan Penyusunan Laporan Barang Milik Daerah pada SKPD			566.330.585		15.369.322		35.255.420		1.190.000		9.783.755						10.973.755		10.973.755	10	1,94		
			Terlaksananya Rekonsiliasi dan Penyusunan Laporan Barang Milik Daerah pada SKPD	Jumlah Laporan Rekonsiliasi dan Penyusunan Laporan Barang Milik Daerah pada SKPD (Laporan)	20		4		4		0		2						2		2		10			
		1.01.01.2.05	Administrasi Kepegawaian Perangkat Daerah			1.012.300.100		82.980.445		63.325.020		4.340.333		23.731.746						28.072.079		28.072.079	4,68	2,77		
			Tersedianya dokumen administrasi kepeagwaian perangkat daerah	Jumlah Dokumen Pendataan dan Pengolahan Administrasi Kepegawaian (Dokumen)	20		4		4		1		0						1		1		5			
				Jumlah Orang yang Mengikuti Sosialisasi Peraturan Perundang-Undangan (Orang)	5729		1.010		1029		125		125						250		250		4,36			
		1.01.01.2.05.0003	Pendataan dan Pengolahan Administrasi Kepegawaian			232.286.124		5.092.125		17.837.800		700.000		700.000						1.400.000		1.400.000	5	0,6		
			Terlaksananya Pendataan dan Pengolahan Administrasi Kepegawaian	Jumlah Dokumen Pendataan dan Pengolahan Administrasi Kepegawaian (Dokumen)	20		4		4		1		0						1		1		5			
		1.01.01.2.05.0010	Sosialisasi Peraturan Perundang-Undangan			780.013.976		77.888.320		45.487.220		3.640.333		23.031.746						26.672.079		26.672.079	4,36	3,42		
			Terlaksananya Sosialisasi Peraturan Perundang-Undangan	Jumlah Orang yang Mengikuti Sosialisasi Peraturan Perundang-Undangan (Orang)	5729		1.010		1029		125		125						250		250		4,36			
		1.01.01.2.06	Administrasi Umum Perangkat Daerah			7.767.494.926		649.846.007		466.651.600		53.097.210		100.327.265						153.424.475		153.424.475	19,42	1,98		
			Tersedianya dokumen administrasi umum perangkat daerah	Jumlah Paket Komponen Instalasi Listrik/Penerangan Bangunan Kantor yang Disediakan (Paket)	54		6		6		1		1						2		2		3,7			
				Jumlah Paket Peralatan dan Perlengkapan Kantor yang Disediakan (Paket)	30		6		6		1		2						3		3		10			
				Jumlah Paket Barang Cetakan dan Penggandaan yang Disediakan (Paket)	30		8		6		2		2						4		4		13,33			
				Jumlah Dokumen Bahan Bacaan dan Peraturan Perundang-Undangan yang Disediakan (Dokumen)	1		1		1		1		1						1		1		100			
				Jumlah Paket Bahan/Material yang Disediakan (Paket)	5		0		1		0		0						0		0		0			
				Jumlah Laporan Fasilitasi Kunjungan Tamu (Laporan)	54		12		6		1		1						2		2		3,7			
				Jumlah Laporan Penyelenggaraan Rapat Koordinasi dan Konsultasi SKPD (Laporan)	58		12		6		2		1						3		3		5,17			
		1.01.01.2.06.0001	Penyediaan Komponen Instalasi Listrik/Penerangan Bangunan Kantor			541.081.909		32.909.835		54.483.500		5.205.345		8.410.470						13.615.815		13.615.815	3,7	2,52		
			Tersedianya Komponen Instalasi Listrik/Penerangan Bangunan Kantor	Jumlah Paket Komponen Instalasi Listrik/Penerangan Bangunan Kantor yang Disediakan (Paket)	54		6		6		1		1						2		2		3,7			
		1.01.01.2.06.0002	Penyediaan Peralatan dan Perlengkapan Kantor			4.893.628.201		262.492.471		210.559.800		3.760.680		48.337.000						52.097.680		52.097.680	10	1,06		
			Tersedianya Peralatan dan Perlengkapan Kantor	Jumlah Paket Peralatan dan Perlengkapan Kantor yang Disediakan (Paket)	30		6		6		1		2						3		3		10			
		1.01.01.2.06.0005	Penyediaan Barang Cetakan dan Penggandaan			435.323.777		40.956.048		37.998.900		8.426.810		5.485.444						13.912.254		13.912.254	13,33	3,2		
			Tersedianya Barang Cetakan dan Penggandaan	Jumlah Paket Barang Cetakan dan Penggandaan yang Disediakan (Paket)	30		8		6		2		2						4		4		13,33			
		1.01.01.2.06.0006	Penyediaan Bahan Bacaan dan Peraturan Perundang-undangan			22.025.042		2.677.000		3.598.800		440.000		855.000						1.295.000		1.295.000	100	5,88		
			Tersedianya Bahan Bacaan dan Peraturan Perundang-undangan	Jumlah Dokumen Bahan Bacaan dan Peraturan Perundang-Undangan yang Disediakan (Dokumen)	1		1		1		1		1						1		1		100			

No		Kode	Bidang Urusan/ Program/ Outcome/ Kegiatan/ Sub Kegiatan/ Kinerja	Indikator	Target RPJMD pada Tahun 2030 (Akhir Periode RPJMD)		Realisasi Capaian Kinerja RPJMD sampai dengan RKPD Tahun Lalu (Tahun 2025)		Target Kinerja dan Anggaran RKPD Tahun berjalan (Tahun 2026) yang dievaluasi		Realisasi Kinerja Pada Triwulan								Realisasi Capaian Kinerja dan Anggaran RKPD yang dievaluasi		Realisasi Kinerja dan Anggaran RPJMD s/d tahun 2026 (Akhir Tahun Pelaksanaan RKPD Tahun 2026)		Tingkat Capaian Kinerja Dan Realisasi Anggaran RPJMD s/d tahun 2026 (%)		Unit SKPD Penanggungjawab	Ket
											I		II		III		IV									
1	2	3	4	5	6		7		8		9		10		11		12		13		14 = 13		15=14/6 x100%		16	17
					K	Rp	K	Rp	K	Rp	K	Rp	K	Rp	K	Rp	K	Rp	K	Rp	K	Rp	K	%		
		1.01.01.2.06.0007	Penyediaan Bahan/Material			75.160.530		-		6.000.000		-		-						-		-	0	0		
			Tersedianya Bahan/Material	Jumlah Paket Bahan/Material yang Disediakan (Paket)	5		0		1		0		0						0		0		0			
		1.01.01.2.06.0008	Fasilitasi Kunjungan Tamu			273.144.890		23.825.630		19.725.600		3.787.975		3.897.210						7.685.185		7.685.185	3,7	2,81		
			Terlaksananya Fasilitasi Kunjungan Tamu	Jumlah Laporan Fasilitasi Kunjungan Tamu (Laporan)	54		12		6		1		1						2		2		3,7			
		1.01.01.2.06.0009	Penyelenggaraan Rapat Koordinasi dan Konsultasi SKPD			1.527.130.577		286.985.023		134.285.000		31.476.400		33.342.141						64.818.541		64.818.541	5,17	4,24		
			Terlaksananya Penyelenggaraan Rapat Koordinasi dan Konsultasi SKPD	Jumlah Laporan Penyelenggaraan Rapat Koordinasi dan Konsultasi SKPD (Laporan)	58		12		6		2		1						3		3		5,17			
		1.01.01.2.07	Pengadaan Barang Milik Daerah Penunjang Urusan Pemerintah Daerah			501.070.200		-		-		-		-						-		-	0	0		
			Terlaksananya pengadaan barang milik daerah penunjang urusan pemerintah daerah	Jumlah Unit Kendaraan Dinas Operasional atau Lapangan yang Disediakan (Unit)	10		0		0		0		0						0		0		0			
		1.01.01.2.07.0002	Pengadaan Kendaraan Dinas Operasional atau Lapangan			501.070.200		-		-		-		-						-		-	0	0		
			Tersedianya Kendaraan Dinas Operasional atau Lapangan	Jumlah Unit Kendaraan Dinas Operasional atau Lapangan yang Disediakan (Unit)	10		0		0		0		0						0		0		0			
		1.01.01.2.08	Penyediaan Jasa Penunjang Urusan Pemerintahan Daerah			14.390.429.739		1.637.461.495		1.420.028.140		226.029.084		306.564.621						532.593.705		532.593.705	6,78	3,7		
			Tersedianya jasa penunjang urusan pemerintah daerah	Jumlah Laporan Penyediaan Jasa Surat Menyurat (Laporan)	50		2		2		1		0						1		1		2			
				Jumlah Laporan Penyediaan Jasa Komunikasi, Sumber Daya Air dan Listrik yang Disediakan (Laporan)	60		12		12		3		3						6		6		10			
				Jumlah Laporan Penyediaan Jasa Pelayanan Umum Kantor yang Disediakan (Laporan)	60		12		12		2		3						5		5		8,33			
		1.01.01.2.08.0001	Penyediaan Jasa Surat Menyurat			11.023.544		1.100.000		1.760.000		1.000.000		-						1.000.000		1.000.000	2	9,07		
			Terlaksananya Penyediaan Jasa Surat Menyurat	Jumlah Laporan Penyediaan Jasa Surat Menyurat (Laporan)	50		2		2		1		0						1		1		2			
		1.01.01.2.08.0002	Penyediaan Jasa Komunikasi, Sumber Daya Air dan Listrik			2.226.441.296		356.218.199		443.174.700		92.349.243		85.911.895						178.261.138		178.261.138	10	8,01		
			Tersedianya Jasa Komunikasi, Sumber Daya Air dan Listrik	Jumlah Laporan Penyediaan Jasa Komunikasi, Sumber Daya Air dan Listrik yang Disediakan (Laporan)	60		12		12		3		3						6		6		10			
		1.01.01.2.08.0004	Penyediaan Jasa Pelayanan Umum Kantor			12.152.964.899		1.280.143.296		975.093.440		132.679.841		220.652.726						353.332.567		353.332.567	8,33	2,91		
			Tersedianya Jasa Pelayanan Umum Kantor	Jumlah Laporan Penyediaan Jasa Pelayanan Umum Kantor yang Disediakan (Laporan)	60		12		12		2		3						5		5		8,33			
		1.01.01.2.09	Pemeliharaan Barang Milik Daerah Penunjang Urusan Pemerintahan Daerah			7.861.580.092		1.651.714.980		585.083.180		19.269.596		58.403.939						77.673.535		77.673.535	60,31	0,99		
			Terlaksananya pemeliharaan barang milik daerah penunjang urusan pemerintah daerah	Jumlah Kendaraan Perorangan Dinas atau Kendaraan Dinas Jabatan yang Dipelihara dan dibayarkan Pajaknya (Unit)	1		1		1		1		1						1		1		100			
				Jumlah Kendaraan Dinas Operasional atau Lapangan yang Dipelihara dan dibayarkan Pajak dan Perizinannya (Unit)	25		25		25		25		25						25		25		100			
				Jumlah Mebel yang Dipelihara (Unit)	300		80		60		0		0						0		0		0			
				Jumlah Peralatan dan Mesin Lainnya yang Dipelihara (Unit)	840		30		117		0		13						13		13		1,55			
				Jumlah Gedung Kantor dan Bangunan Lainnya yang Dipelihara/Direhabilitasi (Unit)	3		7		3		3		3						3		3		100			
		1.01.01.2.09.0001	Penyediaan Jasa Pemeliharaan, Biaya Pemeliharaan, dan Pajak Kendaraan Perorangan Dinas atau Kendaraan Dinas Jabatan			331.026.150		24.435.278		29.722.000		2.964.150		5.573.300						8.537.450		8.537.450	100	2,58		
			Tersedianya Jasa Pemeliharaan, Biaya Pemeliharaan dan Pajak Kendaraan Perorangan Dinas atau Kendaraan Dinas Jabatan	Jumlah Kendaraan Perorangan Dinas atau Kendaraan Dinas Jabatan yang Dipelihara dan dibayarkan Pajaknya (Unit)	1		1		1		1		1						1		1		100			
		1.01.01.2.09.0002	Penyediaan Jasa Pemeliharaan, Biaya Pemeliharaan, Pajak dan Perizinan Kendaraan Dinas Operasional atau Lapangan			1.614.661.334		128.366.876		183.206.000		12.032.443		17.869.794						29.902.237		29.902.237	100	1,85		

No		Kode	Bidang Urusan/ Program/ Outcome/ Kegiatan/ Sub Kegiatan/ Kinerja	Indikator	Target RPJMD pada Tahun 2030 (Akhir Periode RPJMD)		Realisasi Capaian Kinerja RPJMD sampai dengan RKPD Tahun Lalu (Tahun 2025)		Target Kinerja dan Anggaran RKPD Tahun berjalan (Tahun 2026) yang dievaluasi		Realisasi Kinerja Pada Triwulan								Realisasi Capaian Kinerja dan Anggaran RKPD yang dievaluasi		Realisasi Kinerja dan Anggaran RPJMD s/d tahun 2026 (Akhir Tahun Pelaksanaan RKPD Tahun 2026)		Tingkat Capaian Kinerja Dan Realisasi Anggaran RPJMD s/d tahun 2026 (%)		Unit SKPD Penanggungjawab	Ket
											I		II		III		IV									
1	2	3	4	5	6		7		8		9		10		11		12		13		14 = 13		15=14/6 x100%		16	17
					K	Rp	K	Rp	K	Rp	K	Rp	K	Rp	K	Rp	K	Rp	K	Rp	K	Rp	K	%		
			Tersedianya Jasa Pemeliharaan, Biaya Pemeliharaan, Pajak dan Perizinan Kendaraan Dinas Operasional atau Lapangan	Jumlah Kendaraan Dinas Operasional atau Lapangan yang Dipelihara dan dibayarkan Pajak dan Perizinannya (Unit)	25		25		25		25		25						25		25		100			
		1.01.01.2.09.0005	Pemeliharaan Mebel			72.987.045		9.240.000		6.864.000		-		-						-		-	0	0		
			Terlaksananya Pemeliharaan Mebel	Jumlah Mebel yang Dipelihara (Unit)	300		80		60		0		0						0		0		0			
		1.01.01.2.09.0006	Pemeliharaan Peralatan dan Mesin Lainnya			617.056.421		19.211.880		42.107.280		-		12.017.680						12.017.680		12.017.680	1,55	1,95		
			Terlaksananya Pemeliharaan Peralatan dan Mesin Lainnya	Jumlah Peralatan dan Mesin Lainnya yang Dipelihara (Unit)	840		30		117		0		13						13		13		1,55			
		1.01.01.2.09.0009	Pemeliharaan/Rehabilitasi Gedung Kantor dan Bangunan Lainnya			5.225.849.142		1.470.460.946		323.183.900		4.273.003		22.943.165						27.216.168		27.216.168	100	0,52		
			Terlaksananya Pemeliharaan/Rehabilitasi Gedung Kantor dan Bangunan Lainnya	Jumlah Gedung Kantor dan Bangunan Lainnya yang Dipelihara/Direhabilitasi (Unit)	3		7		3		3		3						3		3		100			
		1.01.02	**PROGRAM PENGELOLAAN PENDIDIKAN**			**301.736.882.069**		**50.649.308.821**		**68.339.576.096**		**11.878.899.750**		**1.697.988.983**						**13.576.888.733**		**13.576.888.733**	**10,02**	**4,5**	DINAS PENDIDIKAN DAN KEBUDAYAAN	
			Meningkatnya Pengelolaan Pendidikan	Angka Partisipasi Kasar SD/Sederajat (%)	100		0		100		0		0						0		0		0			
				Angka Partisipasi Kasar SMP/Sederajat (%)	100		0		100		0		0						0		0		0			
				Angka Partisipasi Kasar PAUD/Sederajat (%)	100		0		100		0		0						0		0		0			
				Persentase kelulusan peserta didik kejar paket (%)	100		0		100		0		99						99		99		99			
		1.01.02.2.01	Pengelolaan Pendidikan Sekolah Dasar			96.719.371.067		15.595.609.047		27.223.530.426		2.800.228.677		847.960.549						3.648.189.226		3.648.189.226	5,65	3,77		
			Meningkatnya Pengelolaan Pendidikan Sekolah Dasar	Jumlah Ruang Unit Kesehatan Sekolah yang Telah Direhabilitasi Sedang/Berat (Ruang)	1		0		0		0		0						0		0		0			
				Jumlah Perpustakaan Sekolah yang Telah Direhabilitasi Sedang/Berat (Ruang)	1		0		1		0		0						0		0		0			
				Jumlah Rumah Dinas Kepala Sekolah, Guru, Penjaga Sekolah yang Telah DiRehabilitasi Sedang/Berat (Unit)	3		1		0		0		0						0		0		0			
				Jumlah Mebel sekolah yang Tersedia (Paket)	4		3		0		0		0						0		0		0			
				Jumlah Perlengkapan Sekolah yang Tersedia (Paket)	2		2		0		0		0						0		0		0			
				Jumlah Siswa yang Mengikuti Ajang Kompetisi/Lomba Akademik dan Non Akademik (Peserta Didik)	200		1.040		300		0		20						20		20		10			
				Jumlah Pendidik dan Tenaga Kependidikan yang Tersedia pada Satuan Pendidikan Sekolah Dasar (Orang)	3237		0		290		14		21						35		35		1,08			
				Jumlah Pendidik dan Tenaga Kependidikan yang Mendapatkan Fasilitasi Kenaikan Pangkat/Golongan, Pemberian Promosi, Peningkatan Kompetensi dan Kualifikasi (Orang)	4145		800		505		6		316						322		322		7,77			
				Jumlah Sekolah Dasar yang Dilaksanakan Pembinaan Kelembagaan dan manajemen sekolah (Satuan Pendidikan)	1204		210		100		4		46						50		50		4,15			
				Jumlah Sekolah Dasar yang Mengelola Dana BOS (Satuan Pendidikan)	22		20		68		22		0						0		0		0			
				Jumlah Orang yang Mendapatkan Pembinaan Penggunaan Teknologi, Informasi dan Komunikasi (TIK) untuk Pendidikan (Orang)	870		0		0		0		0						0		0		0			
				Jumlah konten digital untuk pendidikan yang telah dikembangkan (Konten Digital)	8		0		1		0		0						0		0		0			

No		Kode	Bidang Urusan/ Program/ Outcome/ Kegiatan/ Sub Kegiatan/ Kinerja	Indikator	Target RPJMD pada Tahun 2030 (Akhir Periode RPJMD)		Realisasi Capaian Kinerja RPJMD sampai dengan RKPD Tahun Lalu (Tahun 2025)		Target Kinerja dan Anggaran RKPD Tahun berjalan (Tahun 2026) yang dievaluasi		Realisasi Kinerja Pada Triwulan								Realisasi Capaian Kinerja dan Anggaran RKPD yang dievaluasi		Realisasi Kinerja dan Anggaran RPJMD s/d tahun 2026 (Akhir Tahun Pelaksanaan RKPD Tahun 2026)		Tingkat Capaian Kinerja Dan Realisasi Anggaran RPJMD s/d tahun 2026 (%)		Unit SKPD Penanggungjawab	Ket
											I		II		III		IV									
1	2	3	4	5	6		7		8		9		10		11		12		13		14 = 13		15=14/6 x100%		16	17
					K	Rp	K	Rp	K	Rp	K	Rp	K	Rp	K	Rp	K	Rp	K	Rp	K	Rp	K	%		
				Jumlah peserta pelatihan penggunaan aplikasi di bidang pendidikan yang dilaksanakan (Orang)	145		0		0		0		0						0		0		0			
				Jumlah Dokumen Hasil Koordinasi, Perencanaan, Supervisi dan Evaluasi Layanan di Bidang Pendidikan (Dokumen)	9		0		1		0		0						0		0		0			
				Jumlah Komunitas Belajar Pendidik dan Tenaga Pendidik yang terfasilitasi (Komunitas)	335		0		69		0		69						69		69		20,6			
				Jumlah kegiatan pendampingan bagi satuan pendidikan untuk pencegahan perundungan, kekerasan, dan intoleransi (Kegiatan)	13		0		1		0		0						0		0		0			
				Jumlah Buku Teks dan Non Teks yang Diterima Peserta Didik (Buku)	1		0		0		0		0						0		0		0			
				Jumlah Perlengkapan Peserta Didik yang Tersedia (Paket)	1		1		1		0		0						0		0		0			
				Jumlah Ruang Kelas Baru yang Bertambah (Ruang)	2		3		0		0		0						0		0		0			
				Jumlah Sarana, Prasarana dan Utilitas Sekolah yang Telah Direhabilitasi Sedang/Berat (Unit)	5		0		3		0		0						0		0		0			
				Jumlah Peserta Bimbingan Teknis, Pelatihan, dan/atau Magang/PKL untuk Peningkatan Kapasitas Bidang Pendidikan yang dilaksanakan (Orang)	343		0		138		0		0						0		0		0			
				Jumlah Satuan Pendidikan yang Menyelenggarakan Proses Belajar (Satuan Pendidikan)	1380		201		97		4		106						110		110		7,97			
				Jumlah Ruang Kelas Sekolah yang Telah Direhabilitasi Sedang/Berat (Ruang)	10		8		6		0		0						0		0		0			
				Jumlah Peserta Didik Sekolah Dasar yang Menerima Biaya Personil Peserta Didik (Peserta Didik)	8450		8.350		19666		3.028		7.110						7.110		7.110		84,14			
		1.01.02.2.01.0010	Rehabilitasi Sedang/Berat Ruang Unit Kesehatan Sekolah			1.023.262.022		-		-		-		-						-		-	0	0		
			Ruang Unit Kesehatan Sekolah yang Terehabilitasi Sedang/Berat	Jumlah Ruang Unit Kesehatan Sekolah yang Telah Direhabilitasi Sedang/Berat (Ruang)	1		0		0		0		0						0		0		0			
		1.01.02.2.01.0011	Rehabilitasi Sedang/Berat Perpustakaan Sekolah			1.023.262.022		-		124.455.940		-		352.203						352.203		352.203	0	0,03		
			Perpustakaan Sekolah yang Terehabilitasi Sedang/Berat	Jumlah Perpustakaan Sekolah yang Telah Direhabilitasi Sedang/Berat (Ruang)	1		0		1		0		0						0		0		0			
		1.01.02.2.01.0013	Rehabilitasi Sedang/Berat Rumah Dinas Kepala Sekolah/Guru/Penjaga Sekolah			1.279.077.528		273.096.987		-		-		-						-		-	0	0		
			Rumah Dinas Kepala Sekolah, Guru, Penjaga Sekolah yang Terehabilitasi Sedang/Berat	Jumlah Rumah Dinas Kepala Sekolah, Guru, Penjaga Sekolah yang Telah DiRehabilitasi Sedang/Berat (Unit)	3		1		0		0		0						0		0		0			
		1.01.02.2.01.0014	Pengadaan Mebel Sekolah			767.446.517		143.826.197		-		-		-						-		-	0	0		
			Mebel Sekolah yang Tersedia	Jumlah Mebel sekolah yang Tersedia (Paket)	4		3		0		0		0						0		0		0			
		1.01.02.2.01.0016	Pengadaan Perlengkapan Sekolah			5.372.125.618		692.064.222		150.540.540		-		832.722						832.722		832.722	0	0,02		
			Perlengkapan Sekolah yang Tersedia	Jumlah Perlengkapan Sekolah yang Tersedia (Paket)	2		2		0		0		0						0		0		0			
		1.01.02.2.01.0025	Pembinaan Minat, Bakat dan Kreativitas Siswa			3.812.670.203		599.873.790		267.341.400		-		2.725.086						2.725.086		2.725.086	10	0,07		
			Siswa yang Mengikuti Ajang Kompetisi/Lomba Akademik dan Non Akademik	Jumlah Siswa yang Mengikuti Ajang Kompetisi/Lomba Akademik dan Non Akademik (Peserta Didik)	200		1.040		300		0		20						20		20		10			
		1.01.02.2.01.0026	Penyediaan Pendidik dan Tenaga Kependidikan bagi Satuan Pendidikan Sekolah Dasar			19.370.901.110		-		1.168.495.590		172.410.000		17.640.000						190.050.000		190.050.000	1,08	0,98		
			Pendidik dan Tenaga Kependidikan Tersedia bagi Satuan Pendidikan Sekolah Dasar	Jumlah Pendidik dan Tenaga Kependidikan yang Tersedia pada Satuan Pendidikan Sekolah Dasar (Orang)	3237		0		290		14		21						35		35		1,08			

No		Kode	Bidang Urusan/ Program/ Outcome/ Kegiatan/ Sub Kegiatan/ Kinerja	Indikator	Target RPJMD pada Tahun 2030 (Akhir Periode RPJMD)		Realisasi Capaian Kinerja RPJMD sampai dengan RKPD Tahun Lalu (Tahun 2025)		Target Kinerja dan Anggaran RKPD Tahun berjalan (Tahun 2026) yang dievaluasi		Realisasi Kinerja Pada Triwulan								Realisasi Capaian Kinerja dan Anggaran RKPD yang dievaluasi		Realisasi Kinerja dan Anggaran RPJMD s/d tahun 2026 (Akhir Tahun Pelaksanaan RKPD Tahun 2026)		Tingkat Capaian Kinerja Dan Realisasi Anggaran RPJMD s/d tahun 2026 (%)		Unit SKPD Penanggungjawab	Ket
											I		II		III		IV									
1	2	3	4	5	6		7		8		9		10		11		12		13		14 = 13		15=14/6 x100%		16	17
					K	Rp	K	Rp	K	Rp	K	Rp	K	Rp	K	Rp	K	Rp	K	Rp	K	Rp	K	%		
		1.01.02.2.01.0027	Pengembangan Karir Pendidik dan Tenaga Kependidikan pada Satuan Pendidikan Sekolah Dasar			1.202.936.089		3.727.649.967		514.001.060		-		202.013.788						202.013.788		202.013.788	7,77	16,79		
			Pendidik dan Tenaga Kependidikan yang Mendapatkan Fasilitasi Kenaikan Pangkat/Golongan, Pemberian Promosi, Peningkatan Kompetensi dan Kualifikasi	Jumlah Pendidik dan Tenaga Kependidikan yang Mendapatkan Fasilitasi Kenaikan Pangkat/Golongan, Pemberian Promosi, Peningkatan Kompetensi dan Kualifikasi (Orang)	4145		800		505		6		316						322		322		7,77			
		1.01.02.2.01.0028	Pembinaan Kelembagaan dan Manajemen Sekolah			1.000.306.163		78.235.500		84.670.300		6.684.177		1.050.000						7.734.177		7.734.177	4,15	0,77		
			Terlaksananya Pembinaan Kelembagaan dan Manajemen Sekolah	Jumlah Sekolah Dasar yang Dilaksanakan Pembinaan Kelembagaan dan manajemen sekolah (Satuan Pendidikan)	1204		210		100		4		46						50		50		4,15			
		1.01.02.2.01.0029	Pengelolaan Dana BOS Sekolah Dasar			21.941.295.915		4.231.526.378		15.730.800.000		2.179.350.000		-						2.179.350.000		2.179.350.000	0	9,93		
			Terlaksananya Pengelolaan Dana BOS Sekolah Dasar	Jumlah Sekolah Dasar yang Mengelola Dana BOS (Satuan Pendidikan)	22		20		68		22		0						0		0		0			
		1.01.02.2.01.0035	Pembinaan Penggunaan Teknologi, Informasi dan Komunikasi (TIK) untuk Pendidikan			238.211.818		-		-		-		-						-		-	0	0		
			Terlaksananya Pembinaan Penggunaan Teknologi, Informasi dan Komunikasi (TIK) untuk Pendidikan	Jumlah Orang yang Mendapatkan Pembinaan Penggunaan Teknologi, Informasi dan Komunikasi (TIK) untuk Pendidikan (Orang)	870		0		0		0		0						0		0		0			
		1.01.02.2.01.0036	Pengembangan konten digital untuk pendidikan			207.746.749		-		15.843.000		-		-						-		-	0	0		
			Terlaksananya konten digital untuk pendidikan yang dikembangkan	Jumlah konten digital untuk pendidikan yang telah dikembangkan (Konten Digital)	8		0		1		0		0						0		0		0			
		1.01.02.2.01.0037	Pelatihan Penggunaan Aplikasi Bidang Pendidikan			239.772.291		-		-		-		-						-		-	0	0		
			Terlaksananya pelatihan penggunaan aplikasi di bidang pendidikan	Jumlah peserta pelatihan penggunaan aplikasi di bidang pendidikan yang dilaksanakan (Orang)	145		0		0		0		0						0		0		0			
		1.01.02.2.01.0038	Koordinasi, Perencanaan, Supervisi dan Evaluasi Layanan di Bidang Pendidikan			96.014.777		-		33.313.240		-		2.315.319						2.315.319		2.315.319	0	2,41		
			Terlaksananya Koordinasi, Perencanaan, Supervisi dan Evaluasi Layanan di Bidang Pendidikan	Jumlah Dokumen Hasil Koordinasi, Perencanaan, Supervisi dan Evaluasi Layanan di Bidang Pendidikan (Dokumen)	9		0		1		0		0						0		0		0			
		1.01.02.2.01.0041	Fasilitasi Komunitas Belajar Pendidik dan Tenaga Kependidikan			383.723.258		-		14.920.640		-		-						-		-	20,6	0		
			Komunitas Belajar Pendidik dan Tenaga Pendidik yang terfasilitasi	Jumlah Komunitas Belajar Pendidik dan Tenaga Pendidik yang terfasilitasi (Komunitas)	335		0		69		0		69						69		69		20,6			
		1.01.02.2.01.0043	Pemberian layanan pendampingan bagi satuan pendidikan untuk pencegahan perundungan, kekerasan, dan intoleransi			236.223.619		-		13.788.420		-		-						-		-	0	0		
			Terlayaninya satuan pendidikan dalam pencegahan perundungan, kekerasan, dan intoleransi	Jumlah kegiatan pendampingan bagi satuan pendidikan untuk pencegahan perundungan, kekerasan, dan intoleransi (Kegiatan)	13		0		1		0		0						0		0		0			
		1.01.02.2.01.0045	Perlengkapan Dasar Buku Teks dan Non Teks Peserta Didik			127.907.753		-		-		-		-						-		-	0	0		
			Peserta Didik Menerima Perlengkapan Dasar Buku Teks dan Non Teks	Jumlah Buku Teks dan Non Teks yang Diterima Peserta Didik (Buku)	1		0		0		0		0						0		0		0			
		1.01.02.2.01.0046	Pengadaan Perlengkapan Peserta Didik			7.162.834.157		1.206.448.527		1.127.482.100		-		26.696.946						26.696.946		26.696.946	0	0,37		
			Tersedianya Pengadaan Perlengkapan Peserta Didik	Jumlah Perlengkapan Peserta Didik yang Tersedia (Paket)	1		1		1		0		0						0		0		0			
		1.01.02.2.01.0047	Pembangunan Ruang Kelas Baru			4.604.679.101		720.741.036		-		-		-						-		-	0	0		
			Ruang Kelas Baru bertambah	Jumlah Ruang Kelas Baru yang Bertambah (Ruang)	2		3		0		0		0						0		0		0			
		1.01.02.2.01.0048	Rehabilitasi Sedang/Berat Sarana, Prasarana dan Utilitas Sekolah			3.837.232.584		-		271.171.460		-		714.285						714.285		714.285	0	0,02		
			Sarana, Prasarana dan Utilitas Sekolah yang Terehabilitasi Sedang/Berat	Jumlah Sarana, Prasarana dan Utilitas Sekolah yang Telah Direhabilitasi Sedang/Berat (Unit)	5		0		3		0		0						0		0		0			
		1.01.02.2.01.0049	Bimbingan Teknis, Pelatihan, dan/atau Magang/PKL untuk Peningkatan Kapasitas Bidang Pendidikan			179.070.854		-		10.947.000		-		-						-		-	0	0		

No		Kode	Bidang Urusan/ Program/ Outcome/ Kegiatan/ Sub Kegiatan/ Kinerja	Indikator	Target RPJMD pada Tahun 2030 (Akhir Periode RPJMD)		Realisasi Capaian Kinerja RPJMD sampai dengan RKPD Tahun Lalu (Tahun 2025)		Target Kinerja dan Anggaran RKPD Tahun berjalan (Tahun 2026) yang dievaluasi		Realisasi Kinerja Pada Triwulan								Realisasi Capaian Kinerja dan Anggaran RKPD yang dievaluasi		Realisasi Kinerja dan Anggaran RPJMD s/d tahun 2026 (Akhir Tahun Pelaksanaan RKPD Tahun 2026)		Tingkat Capaian Kinerja Dan Realisasi Anggaran RPJMD s/d tahun 2026 (%)		Unit SKPD Penanggungjawab	Ket
											I		II		III		IV									
1	2	3	4	5	6		7		8		9		10		11		12		13		14 = 13		15=14/6 x100%		16	17
					K	Rp	K	Rp	K	Rp	K	Rp	K	Rp	K	Rp	K	Rp	K	Rp	K	Rp	K	%		
			Terlaksananya Bimbingan Teknis, Pelatihan, dan/atau Magang/PKL untuk Peningkatan Kapasitas Bidang Pendidikan	Jumlah Peserta Bimbingan Teknis, Pelatihan, dan/atau Magang/PKL untuk Peningkatan Kapasitas Bidang Pendidikan yang dilaksanakan (Orang)	343		0		138		0		0						0		0		0			
		1.01.02.2.01.0050	Penyelenggaraan Proses Belajar Bagi Peserta Didik			1.119.256.791		128.996.600		94.516.900		5.680.500		8.404.200						14.084.700		14.084.700	7,97	1,26		
			Terselenggaranya Proses Belajar Bagi Peserta Didik	Jumlah Satuan Pendidikan yang Menyelenggarakan Proses Belajar (Satuan Pendidikan)	1380		201		97		4		106						110		110		7,97			
		1.01.02.2.01.0051	Rehabilitasi Sedang/Berat Ruang Kelas Sekolah			6.139.572.134		805.509.843		731.900.336		-		-						-		-	0	0		
			Ruang Kelas Sekolah yang Terehabilitasi Sedang/Berat	Jumlah Ruang Kelas Sekolah yang Telah Direhabilitasi Sedang/Berat (Ruang)	10		8		6		0		0						0		0		0			
		1.01.02.2.01.0054	Penyediaan Biaya Personil Peserta Didik Sekolah Dasar			15.353.841.994		2.987.640.000		6.869.342.500		436.104.000		585.216.000						1.021.320.000		1.021.320.000	84,14	6,65		
			Biaya Personil Peserta Didik Sekolah Dasar Diterima oleh Peserta Didik	Jumlah Peserta Didik Sekolah Dasar yang Menerima Biaya Personil Peserta Didik (Peserta Didik)	8450		8.350		19666		3.028		7.110						7.110		7.110		84,14			
		1.01.02.2.02	Pengelolaan Pendidikan Sekolah Menengah Pertama			53.897.791.830		8.892.188.107		17.150.132.850		1.260.716.088		452.348.160						1.713.064.248		1.713.064.248	5,39	3,18		
			Meningkatnya Pengelolaan Pendidikan Sekolah Menengah Pertama	Jumlah Ruang kelas sekolah yang Telah Direhabilitasi Sedang/Berat (Ruang)	6		3		1		0		0						0		0		0			
				Jumlah Sarana, Prasarana dan Utilitas Sekolah yang Telah Direhabilitasi Sedang/Berat (Unit)	4		1		0		0		0						0		0		0			
				Jumlah Perlengkapan Sekolah yang Tersedia (Paket)	2		2		0		0		0						0		0		0			
				Jumlah Peserta didik Sekolah Menengah Pertama yang Menerima Biaya Personil Peserta Didik (Peserta Didik)	4794		3.883		10189		2.152		2.152						2.152		2.152		44,89			
				Jumlah Siswa yang Mengikuti Ajang Kompetisi/Lomba Akademik dan Non Akademik (Peserta Didik)	7200		1.030		1035		0		700						700		700		9,72			
				Jumlah Pendidik dan Tenaga Kependidikan yang Tersedia pada Satuan Pendidikan Sekolah Menengah Pertama (Orang)	4111		0		151		93		5						98		98		2,38			
				Jumlah Pendidik dan Tenaga Kependidikan yang Mendapatkan Fasilitasi Kenaikan Pangkat/Golongan, Pemberian Promosi, Peningkatan Kompetensi dan Kualifikasi (Orang)	2750		810		1190		0		131						131		131		4,76			
				Jumlah Sekolah Menengah Pertama yang Dilaksanakan Pembinaan (Satuan Pendidikan)	1305		203		174		31		125						156		156		11,95			
				Jumlah Sekolah Menengah pertama yang Mengelola Dana BOS (Satuan Pendidikan)	18		18		29		18		0						0		0		0			
				Jumlah Orang yang Mendapatkan Pembinaan Penggunaan Teknologi, Informasi dan Komunikasi (TIK) untuk Pendidikan (Orang)	58		0		0		0		0						0		0		0			
				Jumlah konten digital untuk pendidikan yang telah dikembangkan (Konten Digital)	5		0		29		0		0						0		0		0			
				Jumlah peserta pelatihan penggunaan aplikasi di bidang pendidikan yang dilaksanakan (Orang)	60		0		0		0		0						0		0		0			
				Jumlah Dokumen Hasil Koordinasi, Perencanaan, Supervisi dan Evaluasi Layanan di Bidang Pendidikan (Dokumen)	10		0		2		1		0						1		1		10			
				Jumlah Komunitas Belajar Pendidik dan Tenaga Pendidik yang terfasilitasi (Komunitas)	145		0		29		0		0						0		0		0			
				Jumlah kegiatan pendampingan bagi satuan pendidikan untuk pencegahan perundungan, kekerasan, dan intoleransi (Kegiatan)	20		0		2		0		0						0		0		0			

No		Kode	Bidang Urusan/ Program/ Outcome/ Kegiatan/ Sub Kegiatan/ Kinerja	Indikator	Target RPJMD pada Tahun 2030 (Akhir Periode RPJMD)		Realisasi Capaian Kinerja RPJMD sampai dengan RKPD Tahun Lalu (Tahun 2025)		Target Kinerja dan Anggaran RKPD Tahun berjalan (Tahun 2026) yang dievaluasi		Realisasi Kinerja Pada Triwulan								Realisasi Capaian Kinerja dan Anggaran RKPD yang dievaluasi		Realisasi Kinerja dan Anggaran RPJMD s/d tahun 2026 (Akhir Tahun Pelaksanaan RKPD Tahun 2026)		Tingkat Capaian Kinerja Dan Realisasi Anggaran RPJMD s/d tahun 2026 (%)		Unit SKPD Penanggungjawab	Ket
											I		II		III		IV									
1	2	3	4	5	6		7		8		9		10		11		12		13		14 = 13		15=14/6 x100%		16	17
					K	Rp	K	Rp	K	Rp	K	Rp	K	Rp	K	Rp	K	Rp	K	Rp	K	Rp	K	%		
				Jumlah Peserta Didik yang Mengikuti Proses Belajar (Satuan Pendidikan)	435		100		116		58		0						58		58		13,33			
				Jumlah Peserta Bimbingan Teknis, Pelatihan, dan/atau Magang/PKL untuk Peningkatan Kapasitas Bidang Pendidikan yang dilaksanakan (Orang)	500		0		100		0		0						0		0		0			
				Jumlah Perlengkapan Peserta Didik yang Tersedia (Paket)	1		1		1		0		0						0		0		0			
		1.01.02.2.02.0014	Rehabilitasi Sedang/Berat Ruang Kelas Sekolah			3.105.586.561		441.305.092		136.421.390		-		-						-		-	0	0		
			Ruang kelas Sekolah yang Terehabilitasi Sedang/Berat	Jumlah Ruang kelas sekolah yang Telah Direhabilitasi Sedang/Berat (Ruang)	6		3		1		0		0						0		0		0			
		1.01.02.2.02.0024	Rehabilitasi Sedang/Berat Sarana, Prasarana dan Utilitas Sekolah			2.046.524.045		199.279.099		-		-		-						-		-	0	0		
			Sarana, Prasarana dan Utilitas Sekolah yang Terehabilitasi Sedang/Berat	Jumlah Sarana, Prasarana dan Utilitas Sekolah yang Telah Direhabilitasi Sedang/Berat (Unit)	4		1		0		0		0						0		0		0			
		1.01.02.2.02.0027	Pengadaan Perlengkapan Sekolah			5.116.310.112		998.492.462		-		-		-						-		-	0	0		
			Perlengkapan Sekolah yang Tersedia	Jumlah Perlengkapan Sekolah yang Tersedia (Paket)	2		2		0		0		0						0		0		0			
		1.01.02.2.02.0032	Penyediaan Biaya Personil Peserta Didik Sekolah Menengah Pertama			7.051.682.320		1.595.875.000		4.043.339.900		182.920.000		298.350.000						481.270.000		481.270.000	44,89	6,82		
			Biaya Personil Peserta Didik Sekolah Menengah Pertama Diterima oleh Peserta Didik	Jumlah Peserta didik Sekolah Menengah Pertama yang Menerima Biaya Personil Peserta Didik (Peserta Didik)	4794		3.883		10189		2.152		2.152						2.152		2.152		44,89			
		1.01.02.2.02.0038	Pembinaan Minat, Bakat dan Kreativitas Siswa			3.626.856.052		562.627.071		201.178.080		-		56.193.999						56.193.999		56.193.999	9,72	1,55		
			Siswa yang Mengikuti Ajang Kompetisi/Lomba Akademik dan Non Akademik	Jumlah Siswa yang Mengikuti Ajang Kompetisi/Lomba Akademik dan Non Akademik (Peserta Didik)	7200		1.030		1035		0		700						700		700		9,72			
		1.01.02.2.02.0039	Penyediaan Pendidik dan Tenaga Kependidikan bagi Satuan Pendidikan Sekolah Menengah Pertama			8.967.868.364		-		913.098.000		84.525.000		3.300.000						87.825.000		87.825.000	2,38	0,98		
			Pendidik dan Tenaga Kependidikan Tersedia bagi Satuan Pendidikan Sekolah Menengah Pertama	Jumlah Pendidik dan Tenaga Kependidikan yang Tersedia pada Satuan Pendidikan Sekolah Menengah Pertama (Orang)	4111		0		151		93		5						98		98		2,38			
		1.01.02.2.02.0040	Pengembangan Karir Pendidik dan Tenaga Kependidikan pada Satuan Pendidikan Sekolah Menengah Pertama			1.930.470.783		1.658.466.535		158.588.600		-		20.278.360						20.278.360		20.278.360	4,76	1,05		
			Pendidik dan Tenaga Kependidikan yang Mendapatkan Fasilitasi Kenaikan Pangkat/Golongan, Pemberian Promosi, Peningkatan Kompetensi dan Kualifikasi	Jumlah Pendidik dan Tenaga Kependidikan yang Mendapatkan Fasilitasi Kenaikan Pangkat/Golongan, Pemberian Promosi, Peningkatan Kompetensi dan Kualifikasi (Orang)	2750		810		1190		0		131						131		131		4,76			
		1.01.02.2.02.0041	Pembinaan Kelembagaan dan Manajemen Sekolah			1.918.616.292		214.398.060		230.907.420		2.850.000		41.738.308						44.588.308		44.588.308	11,95	2,32		
			Terlaksananya Pembinaan Kelembagaan dan Manajemen Sekolah	Jumlah Sekolah Menengah Pertama yang Dilaksanakan Pembinaan (Satuan Pendidikan)	1305		203		174		31		125						156		156		11,95			
		1.01.02.2.02.0042	Pengelolaan Dana BOS Sekolah Menengah Pertama			10.057.130.787		2.015.279.748		10.080.400.000		979.000.000		-						979.000.000		979.000.000	0	9,73		
			Terlaksananya Pengelolaan Dana BOS Sekolah Menengah Pertama	Jumlah Sekolah Menengah pertama yang Mengelola Dana BOS (Satuan Pendidikan)	18		18		29		18		0						0		0		0			
		1.01.02.2.02.0048	Pembinaan Penggunaan Teknologi, Informasi dan Komunikasi (TIK) untuk Pendidikan			204.652.404		-		-		-		-						-		-	0	0		
			Terlaksananya Pembinaan Penggunaan Teknologi, Informasi dan Komunikasi (TIK) untuk Pendidikan	Jumlah Orang yang Mendapatkan Pembinaan Penggunaan Teknologi, Informasi dan Komunikasi (TIK) untuk Pendidikan (Orang)	58		0		0		0		0						0		0		0			
		1.01.02.2.02.0049	Pengembangan konten digital untuk pendidikan			179.070.854		-		18.333.200		-		-						-		-	0	0		
			Terlaksananya konten digital untuk pendidikan yang dikembangkan	Jumlah konten digital untuk pendidikan yang telah dikembangkan (Konten Digital)	5		0		29		0		0						0		0		0			
		1.01.02.2.02.0050	Pelatihan Penggunaan Aplikasi Bidang Pendidikan			204.652.404		-		-		-		-						-		-	0	0		

No		Kode	Bidang Urusan/ Program/ Outcome/ Kegiatan/ Sub Kegiatan/ Kinerja	Indikator	Target RPJMD pada Tahun 2030 (Akhir Periode RPJMD)		Realisasi Capaian Kinerja RPJMD sampai dengan RKPD Tahun Lalu (Tahun 2025)		Target Kinerja dan Anggaran RKPD Tahun berjalan (Tahun 2026) yang dievaluasi		Realisasi Kinerja Pada Triwulan								Realisasi Capaian Kinerja dan Anggaran RKPD yang dievaluasi		Realisasi Kinerja dan Anggaran RPJMD s/d tahun 2026 (Akhir Tahun Pelaksanaan RKPD Tahun 2026)		Tingkat Capaian Kinerja Dan Realisasi Anggaran RPJMD s/d tahun 2026 (%)		Unit SKPD Penanggungjawab	Ket
											I		II		III		IV									
1	2	3	4	5	6		7		8		9		10		11		12		13		14 = 13		15=14/6 x100%		16	17
					K	Rp	K	Rp	K	Rp	K	Rp	K	Rp	K	Rp	K	Rp	K	Rp	K	Rp	K	%		
			Terlaksananya pelatihan penggunaan aplikasi di bidang pendidikan	Jumlah peserta pelatihan penggunaan aplikasi di bidang pendidikan yang dilaksanakan (Orang)	60		0		0		0		0						0		0		0			
		1.01.02.2.02.0051	Koordinasi, Perencanaan, Supervisi dan Evaluasi Layanan di Bidang Pendidikan			204.652.404		-		14.616.780		2.100.187		-						2.100.187		2.100.187	10	1,03		
			Terlaksananya Koordinasi, Perencanaan, Supervisi dan Evaluasi Layanan di Bidang Pendidikan	Jumlah Dokumen Hasil Koordinasi, Perencanaan, Supervisi dan Evaluasi Layanan di Bidang Pendidikan (Dokumen)	10		0		2		1		0						1		1		10			
		1.01.02.2.02.0054	Fasilitasi Komunitas Belajar Pendidik dan Tenaga Kependidikan			281.397.056		-		13.471.760		-		-						-		-	0	0		
			Komunitas Belajar Pendidik dan Tenaga Pendidik yang terfasilitasi	Jumlah Komunitas Belajar Pendidik dan Tenaga Pendidik yang terfasilitasi (Komunitas)	145		0		29		0		0						0		0		0			
		1.01.02.2.02.0055	Pemberian layanan pendampingan bagi satuan pendidikan untuk pencegahan perundungan, kekerasan, dan intoleransi			664.168.476		-		35.888.200		-		-						-		-	0	0		
			Terlayaninya satuan pendidikan dalam pencegahan perundungan, kekerasan, dan intoleransi	Jumlah kegiatan pendampingan bagi satuan pendidikan untuk pencegahan perundungan, kekerasan, dan intoleransi (Kegiatan)	20		0		2		0		0						0		0		0			
		1.01.02.2.02.0058	Penyelenggaraan Proses Belajar bagi Peserta Didik			842.758.602		38.803.341		157.426.900		9.320.901		1.400.000						10.720.901		10.720.901	13,33	1,27		
			Terselenggaranya Proses Belajar bagi Peserta Didik	Jumlah Peserta Didik yang Mengikuti Proses Belajar (Satuan Pendidikan)	435		100		116		58		0						58		58		13,33			
		1.01.02.2.02.0060	Bimbingan Teknis, Pelatihan, dan/atau Magang/PKL untuk Peningkatan Kapasitas Bidang Pendidikan			332.560.157		-		17.565.900		-		-						-		-	0	0		
			Terlaksananya Bimbingan Teknis, Pelatihan, dan/atau Magang/PKL untuk Peningkatan Kapasitas Bidang Pendidikan	Jumlah Peserta Bimbingan Teknis, Pelatihan, dan/atau Magang/PKL untuk Peningkatan Kapasitas Bidang Pendidikan yang dilaksanakan (Orang)	500		0		100		0		0						0		0		0			
		1.01.02.2.02.0062	Pengadaan Perlengkapan Peserta Didik			7.162.834.157		1.167.661.699		1.128.896.720		-		31.087.493						31.087.493		31.087.493	0	0,43		
			Perlengkapan Peserta Didik yang Tersedia	Jumlah Perlengkapan Peserta Didik yang Tersedia (Paket)	1		1		1		0		0						0		0		0			
		1.01.02.2.03	Pengelolaan Pendidikan Anak Usia Dini (PAUD)			62.266.115.744		10.492.850.293		9.122.496.620		3.205.099.383		230.067.945						3.435.167.328		3.435.167.328	2,68	5,52		
			Meningkatnya Pengelolaan Pendidikan Anak Usia Dini	Jumlah Sarana, Prasarana dan Utilitas PAUD yang Telah Dibangun (Unit)	1		1		0		0		0						0		0		0			
				Jumlah Mebel PAUD yang Tersedia (Paket)	1		2		0		0		0						0		0		0			
				Jumlah perlengkapan PAUD yang Tersedia (Paket)	10		2		10		0		0						0		0		0			
				Jumlah Peserta Didik PAUD yang Menerima Biaya Personil Peserta Didik (Peserta Didik)	10324		0		8676		8.365		0						0		0		0			
				Jumlah Pendidik dan Tenaga Kependidikan yang Tersedia pada PAUD (Orang)	3742		0		942		378		0						378		378		10,1			
				Jumlah Pendidik dan Tenaga Kependidikan yang Mendapatkan Fasilitasi Kenaikan Pangkat/Golongan, Pemberian Promosi, Peningkatan Kompetensi dan Kualifikasi (Orang)	1540		800		200		0		50						50		50		3,25			
				Jumlah PAUD yang Dilaksanakan Pembinaan Kelembagaan dan Manajemen (Satuan Pendidikan)	1850		131		370		0		160						160		160		8,65			
				Jumlah PAUD yang Mengelola Dana BOP (Satuan Pendidikan)	216		210		212		207		0						0		0		0			
				Jumlah Tenaga yang Meningkat Kapasitasnya dalam Pengelolaan Dana BOP PAUD (Orang)	2808		130		210		210		0						210		210		7,48			
				Jumlah konten digital untuk pendidikan yang telah dikembangkan (Konten Digital)	1080		0		210		0		0						0		0		0			
				Jumlah peserta pelatihan penggunaan aplikasi di bidang pendidikan yang dilaksanakan (Orang)	216		0		0		0		0						0		0		0			

No		Kode	Bidang Urusan/ Program/ Outcome/ Kegiatan/ Sub Kegiatan/ Kinerja	Indikator	Target RPJMD pada Tahun 2030 (Akhir Periode RPJMD)		Realisasi Capaian Kinerja RPJMD sampai dengan RKPD Tahun Lalu (Tahun 2025)		Target Kinerja dan Anggaran RKPD Tahun berjalan (Tahun 2026) yang dievaluasi		Realisasi Kinerja Pada Triwulan								Realisasi Capaian Kinerja dan Anggaran RKPD yang dievaluasi		Realisasi Kinerja dan Anggaran RPJMD s/d tahun 2026 (Akhir Tahun Pelaksanaan RKPD Tahun 2026)		Tingkat Capaian Kinerja Dan Realisasi Anggaran RPJMD s/d tahun 2026 (%)		Unit SKPD Penanggungjawab	Ket
											I		II		III		IV									
1	2	3	4	5	6		7		8		9		10		11		12		13		14 = 13		15=14/6 x100%		16	17
					K	Rp	K	Rp	K	Rp	K	Rp	K	Rp	K	Rp	K	Rp	K	Rp	K	Rp	K	%		
				Jumlah Dokumen Hasil Koordinasi, Perencanaan, Supervisi dan Evaluasi Layanan di Bidang Pendidikan (Dokumen)	216		0		210		210		0						0		0		0			
				Jumlah kegiatan sosialisasi dan advokasi kebijakan di bidang Pendidikan yang dilaksanakan (Dokumen)	1		0		0		0		0						0		0		0			
				Jumlah Komunitas Belajar Pendidik dan Tenaga Pendidik yang terfasilitasi (Komunitas)	1080		0		216		0		0						0		0		0			
				Jumlah Peserta Didik yang Mengikuti Ajang Kompetisi/Lomba Akademik dan Non Akademik (Peserta didik)	7500		1.500		200		0		0						0		0		0			
				Jumlah Peserta Bimbingan Teknis, Pelatihan, dan/atau Magang/PKL untuk Peningkatan Kapasitas Bidang Pendidikan yang dilaksanakan (Orang)	4022		607		648		0		648						648		648		16,11			
				Jumlah Sarana, Prasarana dan Utilitas PAUD yang Telah Direhabilitasi Sedang/Berat (Unit)	3		2		3		0		0						0		0		0			
		1.01.02.2.03.0002	Pembangunan Sarana, Prasarana dan Utilitas PAUD			1.918.616.292		222.424.624		44.782.400		-		-						-		-	0	0		
			Sarana, Prasarana dan Utilitas PAUD yang Terbangun	Jumlah Sarana, Prasarana dan Utilitas PAUD yang Telah Dibangun (Unit)	1		1		0		0		0						0		0		0			
		1.01.02.2.03.0007	Pengadaan Mebel PAUD			268.273.258		24.020.400		-		-		-						-		-	0	0		
			Mebel PAUD yang Tersedia	Jumlah Mebel PAUD yang Tersedia (Paket)	1		2		0		0		0						0		0		0			
		1.01.02.2.03.0009	Pengadaan Perlengkapan PAUD			716.283.416		243.096.779		68.722.640		-		-						-		-	0	0		
			Perlengkapan PAUD yang Tersedia	Jumlah perlengkapan PAUD yang Tersedia (Paket)	10		2		10		0		0						0		0		0			
		1.01.02.2.03.0011	Penyediaan Biaya Personil Peserta Didik PAUD			10.555.968.977		1.807.740.000		1.485.697.160		670.560.974		1.078.920						671.639.894		671.639.894	0	6,36		
			Biaya Personil Peserta Didik PAUD Diterima oleh Peserta Didik	Jumlah Peserta Didik PAUD yang Menerima Biaya Personil Peserta Didik (Peserta Didik)	10324		0		8676		8.365		0						0		0		0			
		1.01.02.2.03.0015	Penyediaan Pendidik dan Tenaga Kependidikan bagi Satuan PAUD			16.136.958.234		-		2.306.224.100		267.200.000		-						267.200.000		267.200.000	10,1	1,66		
			Pendidik dan Tenaga Kependidikan Tersedia bagi PAUD	Jumlah Pendidik dan Tenaga Kependidikan yang Tersedia pada PAUD (Orang)	3742		0		942		378		0						378		378		10,1			
		1.01.02.2.03.0016	Pengembangan Karir Pendidik dan Tenaga Kependidikan pada Satuan Pendidikan PAUD			296.182.680		2.518.204.865		38.514.000		-		4.966.750						4.966.750		4.966.750	3,25	1,68		
			Pendidik dan Tenaga Kependidikan yang Mendapatkan Fasilitasi Kenaikan Pangkat/Golongan, Pemberian Promosi, Peningkatan Kompetensi dan Kualifikasi	Jumlah Pendidik dan Tenaga Kependidikan yang Mendapatkan Fasilitasi Kenaikan Pangkat/Golongan, Pemberian Promosi, Peningkatan Kompetensi dan Kualifikasi (Orang)	1540		800		200		0		50						50		50		3,25			
		1.01.02.2.03.0017	Pembinaan Kelembagaan dan Manajemen PAUD			1.790.708.539		272.889.243		162.295.000		-		154.135.605						154.135.605		154.135.605	8,65	8,61		
			Terlaksananya Pembinaan Kelembagaan dan Manajemen PAUD	Jumlah PAUD yang Dilaksanakan Pembinaan Kelembagaan dan Manajemen (Satuan Pendidikan)	1850		131		370		0		160						160		160		8,65			
		1.01.02.2.03.0018	Pengelolaan Dana BOP PAUD			23.649.631.862		4.605.498.532		4.701.900.000		2.227.500.000		-						2.227.500.000		2.227.500.000	0	9,42		
			Terlaksananya Pengelolaan Dana BOP PAUD	Jumlah PAUD yang Mengelola Dana BOP (Satuan Pendidikan)	216		210		212		207		0						0		0		0			
		1.01.02.2.03.0019	Peningkatan Kapasitas Pengelolaan Dana BOP PAUD			435.778.643		48.059.676		4.445.160		3.913.667		133.200						4.046.867		4.046.867	7,48	0,93		
			Meningkatnya Kapasitas Pengelolaan Dana BOP PAUD	Jumlah Tenaga yang Meningkat Kapasitasnya dalam Pengelolaan Dana BOP PAUD (Orang)	2808		130		210		210		0						210		210		7,48			
		1.01.02.2.03.0023	Pengembangan konten digital untuk pendidikan			383.723.258		-		21.601.500		-		-						-		-	0	0		
			Terlaksananya konten digital untuk pendidikan yang dikembangkan	Jumlah konten digital untuk pendidikan yang telah dikembangkan (Konten Digital)	1080		0		210		0		0						0		0		0			
		1.01.02.2.03.0024	Pelatihan Penggunaan Aplikasi Bidang Pendidikan			255.815.506		-		-		-		-						-		-	0	0		

No		Kode	Bidang Urusan/ Program/ Outcome/ Kegiatan/ Sub Kegiatan/ Kinerja	Indikator	Target RPJMD pada Tahun 2030 (Akhir Periode RPJMD)		Realisasi Capaian Kinerja RPJMD sampai dengan RKPD Tahun Lalu (Tahun 2025)		Target Kinerja dan Anggaran RKPD Tahun berjalan (Tahun 2026) yang dievaluasi		Realisasi Kinerja Pada Triwulan								Realisasi Capaian Kinerja dan Anggaran RKPD yang dievaluasi		Realisasi Kinerja dan Anggaran RPJMD s/d tahun 2026 (Akhir Tahun Pelaksanaan RKPD Tahun 2026)		Tingkat Capaian Kinerja Dan Realisasi Anggaran RPJMD s/d tahun 2026 (%)		Unit SKPD Penanggungjawab	Ket
											I		II		III		IV									
1	2	3	4	5	6		7		8		9		10		11		12		13		14 = 13		15=14/6 x100%		16	17
					K	Rp	K	Rp	K	Rp	K	Rp	K	Rp	K	Rp	K	Rp	K	Rp	K	Rp	K	%		
			Terlaksananya pelatihan penggunaan aplikasi di bidang pendidikan	Jumlah peserta pelatihan penggunaan aplikasi di bidang pendidikan yang dilaksanakan (Orang)	216		0		0		0		0						0		0		0			
		1.01.02.2.03.0025	Koordinasi, Perencanaan, Supervisi dan Evaluasi Layanan di Bidang Pendidikan			306.978.607		-		24.766.000		6.224.742		-						6.224.742		6.224.742	0	2,03		
			Terlaksananya Koordinasi, Perencanaan, Supervisi dan Evaluasi Layanan di Bidang Pendidikan	Jumlah Dokumen Hasil Koordinasi, Perencanaan, Supervisi dan Evaluasi Layanan di Bidang Pendidikan (Dokumen)	216		0		210		210		0						0		0		0			
		1.01.02.2.03.0026	Sosialisasi dan Advokasi Kebijakan Bidang Pendidikan			255.815.506		-		-		-		-						-		-	0	0		
			Terlaksananya kegiatan sosialisasi dan advokasi kebijakan di bidang Pendidikan	Jumlah kegiatan sosialisasi dan advokasi kebijakan di bidang Pendidikan yang dilaksanakan (Dokumen)	1		0		0		0		0						0		0		0			
		1.01.02.2.03.0029	Fasilitasi Komunitas Belajar Pendidik dan Tenaga Kependidikan			306.978.607		-		5.908.100		-		-						-		-	0	0		
			Komunitas Belajar Pendidik dan Tenaga Pendidik yang terfasilitasi	Jumlah Komunitas Belajar Pendidik dan Tenaga Pendidik yang terfasilitasi (Komunitas)	1080		0		216		0		0						0		0		0			
		1.01.02.2.03.0034	Pembinaan Minat, Bakat dan Kreativitas Peserta Didik			1.534.893.034		301.546.761		137.440.860		29.700.000		-						29.700.000		29.700.000	0	1,93		
			Peserta Didik yang Mengikuti Ajang Kompetisi/Lomba Akademik dan Non Akademik	Jumlah Peserta Didik yang Mengikuti Ajang Kompetisi/Lomba Akademik dan Non Akademik (Peserta didik)	7500		1.500		200		0		0						0		0		0			
		1.01.02.2.03.0039	Bimbingan Teknis, Pelatihan, dan/atau Magang/PKL untuk Peningkatan Kapasitas Bidang Pendidikan			1.662.800.786		220.645.360		76.315.500		-		67.934.000						67.934.000		67.934.000	16,11	4,09		
			Terlaksananya Bimbingan Teknis, Pelatihan, dan/atau Magang/PKL untuk Peningkatan Kapasitas Bidang Pendidikan	Jumlah Peserta Bimbingan Teknis, Pelatihan, dan/atau Magang/PKL untuk Peningkatan Kapasitas Bidang Pendidikan yang dilaksanakan (Orang)	4022		607		648		0		648						648		648		16,11			
		1.01.02.2.03.0045	Rehabilitasi Sedang/Berat Sarana, Prasarana dan Utilitas PAUD			1.790.708.539		228.724.053		43.884.200		-		1.819.470						1.819.470		1.819.470	0	0,1		
			Sarana, Prasarana dan Utilitas PAUD yang Terehabilitasi Sedang/Berat	Jumlah Sarana, Prasarana dan Utilitas PAUD yang Telah Direhabilitasi Sedang/Berat (Unit)	3		2		3		0		0						0		0		0			
		1.01.02.2.04	Pengelolaan Pendidikan Nonformal/Kesetaraan			88.853.603.428		15.668.661.374		14.843.416.200		4.612.855.602		167.612.329						4.780.467.931		4.780.467.931	38,48	5,38		
			Meningkatnya Pengelolaan Pendidikan Nonformal/Kesetaraan	Jumlah Peserta Didik Nonformal/Kesetaraan yang Menerima Biaya Personil Peserta Didik (Peserta Didik)	11190		0		10005		8.190		0						0		0		0			
				Jumlah Pendidik dan Tenaga Kependidikan yang Tersedia bagi Satuan Pendidikan Nonformal/Kesetaraan (Orang)	2291		2.403		2226		2.107		0						0		0		0			
				Jumlah Sekolah Nonformal/Kesetaraan yang Dilaksanakan Pembinaan Kelembagaan dan Manajemen (Satuan Pendidikan)	1650		653		395		283		374						657		657		39,82			
				Jumlah Sekolah Nonformal/Kesetaraan yang Mengelola Dana BOP (Satuan Pendidikan)	4		1		4		3		0						0		0		0			
				Jumlah Orang yang Mendapatkan Pembinaan Penggunaan Teknologi, Informasi dan Komunikasi (TIK) untuk Pendidikan (Orang)	60		0		0		0		0						0		0		0			
				Jumlah konten digital untuk pendidikan yang telah dikembangkan (Konten Digital)	31		0		0		0		0						0		0		0			
				Jumlah Komunitas Belajar Pendidik dan Tenaga Pendidik yang terfasilitasi (Komunitas)	30		0		2		0		110						110		110		366,67			
				Jumlah kegiatan pendampingan bagi satuan pendidikan untuk pencegahan perundungan, kekerasan, dan intoleransi (Kegiatan)	1		0		0		0		0						0		0		0			
				Jumlah Peserta Bimbingan Teknis, Pelatihan, dan/atau Magang/PKL untuk Peningkatan Kapasitas Bidang Pendidikan yang dilaksanakan (Orang)	510		0		102		0		0						0		0		0			

No		Kode	Bidang Urusan/ Program/ Outcome/ Kegiatan/ Sub Kegiatan/ Kinerja	Indikator	Target RPJMD pada Tahun 2030 (Akhir Periode RPJMD)		Realisasi Capaian Kinerja RPJMD sampai dengan RKPD Tahun Lalu (Tahun 2025)		Target Kinerja dan Anggaran RKPD Tahun berjalan (Tahun 2026) yang dievaluasi		Realisasi Kinerja Pada Triwulan								Realisasi Capaian Kinerja dan Anggaran RKPD yang dievaluasi		Realisasi Kinerja dan Anggaran RPJMD s/d tahun 2026 (Akhir Tahun Pelaksanaan RKPD Tahun 2026)		Tingkat Capaian Kinerja Dan Realisasi Anggaran RPJMD s/d tahun 2026 (%)		Unit SKPD Penanggungjawab	Ket
											I		II		III		IV									
1	2	3	4	5	6		7		8		9		10		11		12		13		14 = 13		15=14/6 x100%		16	17
					K	Rp	K	Rp	K	Rp	K	Rp	K	Rp	K	Rp	K	Rp	K	Rp	K	Rp	K	%		
				Jumlah Satuan Pendidikan yang Menyelenggarakan Proses Belajar (Peserta Didik)	80663		0		15033		13.585		0						13.585		13.585		16,84			
				Jumlah Sarana, Prasarana dan Utilitas Pendidikan Non Formal yang Telah Dibangun (unit)	5		0		5		0		0						0		0		0			
		1.01.02.2.04.0010	Penyediaan Biaya Personil Peserta Didik Nonformal/Kesetaraan			28.134.589.306		3.989.700.000		4.927.500.000		1.968.300.000		-						1.968.300.000		1.968.300.000	0	7		
			Biaya Personil Peserta Didik Nonformal/Kesetaraan diterima oleh peserta didik	Jumlah Peserta Didik Nonformal/Kesetaraan yang Menerima Biaya Personil Peserta Didik (Peserta Didik)	11190		0		10005		8.190		0						0		0		0			
		1.01.02.2.04.0014	Penyediaan Pendidik dan Tenaga Kependidikan bagi Satuan Pendidikan Nonformal/Kesetaraan			42.679.556.485		9.057.716.652		7.633.680.900		1.808.080.000		5.821.673						1.813.901.673		1.813.901.673	0	4,25		
			Pendidik dan Tenaga Kependidikan Tersedia bagi Satuan Pendidikan Nonformal/Kesetaraan	Jumlah Pendidik dan Tenaga Kependidikan yang Tersedia bagi Satuan Pendidikan Nonformal/Kesetaraan (Orang)	2291		2.403		2226		2.107		0						0		0		0			
		1.01.02.2.04.0016	Pembinaan Kelembagaan dan Manajemen Sekolah Nonformal/Kesetaraan			4.710.126.252		847.880.192		415.549.560		182.799.602		72.601.205						255.400.807		255.400.807	39,82	5,42		
			Terlaksananya Pembinaan Kelembagaan dan Manajemen Sekolah Nonformal/Kesetaraan	Jumlah Sekolah Nonformal/Kesetaraan yang Dilaksanakan Pembinaan Kelembagaan dan Manajemen (Satuan Pendidikan)	1650		653		395		283		374						657		657		39,82			
		1.01.02.2.04.0017	Pengelolaan Dana BOP Sekolah Nonformal/Kesetaraan			4.159.918.262		671.581.500		700.000.000		294.205.000		-						294.205.000		294.205.000	0	7,07		
			Terlaksananya Pengelolaan Dana BOP Sekolah Nonformal/Kesetaraan	Jumlah Sekolah Nonformal/Kesetaraan yang Mengelola Dana BOP (Satuan Pendidikan)	4		1		4		3		0						0		0		0			
		1.01.02.2.04.0024	Pembinaan Penggunaan Teknologi, Informasi dan Komunikasi (TIK) untuk Pendidikan			76.234.556		-		-		-		-						-		-	0	0		
			Terlaksananya Pembinaan Penggunaan Teknologi, Informasi dan Komunikasi (TIK) untuk Pendidikan	Jumlah Orang yang Mendapatkan Pembinaan Penggunaan Teknologi, Informasi dan Komunikasi (TIK) untuk Pendidikan (Orang)	60		0		0		0		0						0		0		0			
		1.01.02.2.04.0025	Pengembangan konten digital untuk pendidikan			83.549.344		-		-		-		-						-		-	0	0		
			Terlaksananya konten digital untuk pendidikan yang dikembangkan	Jumlah konten digital untuk pendidikan yang telah dikembangkan (Konten Digital)	31		0		0		0		0						0		0		0			
		1.01.02.2.04.0030	Fasilitasi Komunitas Belajar Pendidik dan Tenaga Kependidikan			255.815.506		-		12.460.640		-		8.150.327						8.150.327		8.150.327	366,67	3,19		
			Komunitas Belajar Pendidik dan Tenaga Pendidik yang terfasilitasi	Jumlah Komunitas Belajar Pendidik dan Tenaga Pendidik yang terfasilitasi (Komunitas)	30		0		2		0		110						110		110		366,67			
		1.01.02.2.04.0031	Pemberian layanan pendampingan bagi satuan pendidikan untuk pencegahan perundungan, kekerasan, dan intoleransi			67.672.922		-		-		-		-						-		-	0	0		
			Terlayaninya satuan pendidikan dalam pencegahan perundungan, kekerasan, dan intoleransi	Jumlah kegiatan pendampingan bagi satuan pendidikan untuk pencegahan perundungan, kekerasan, dan intoleransi (Kegiatan)	1		0		0		0		0						0		0		0			
		1.01.02.2.04.0042	Bimbingan Teknis, Pelatihan, dan/atau Magang/PKL untuk Peningkatan Kapasitas Bidang Pendidikan			272.229.140		-		18.478.280		-		-						-		-	0	0		
			Terlaksananya Bimbingan Teknis, Pelatihan, dan/atau Magang/PKL untuk Peningkatan Kapasitas Bidang Pendidikan	Jumlah Peserta Bimbingan Teknis, Pelatihan, dan/atau Magang/PKL untuk Peningkatan Kapasitas Bidang Pendidikan yang dilaksanakan (Orang)	510		0		102		0		0						0		0		0			
		1.01.02.2.04.0046	Penyelenggaraan Proses Belajar bagi Peserta Didik			6.367.387.610		1.101.783.030		935.746.820		359.471.000		81.039.124						440.510.124		440.510.124	16,84	6,92		
			Terselenggaranya Proses Belajar bagi Peserta Didik	Jumlah Satuan Pendidikan yang Menyelenggarakan Proses Belajar (Peserta Didik)	80663		0		15033		13.585		0						13.585		13.585		16,84			
		1.01.02.2.04.0052	Pembangunan Sarana, Prasarana dan Utilitas Pendidikan Non Formal			2.046.524.045		-		200.000.000		-		-						-		-	0	0		
			Sarana, Prasarana dan Utilitas Pendidikan Non Formal yang Terbangun	Jumlah Sarana, Prasarana dan Utilitas Pendidikan Non Formal yang Telah Dibangun (unit)	5		0		5		0		0						0		0		0			
		1.01.04	**PROGRAM PENDIDIK DAN TENAGA KEPENDIDIKAN**			**322.063.543**		**70.925.374**		**42.880.070**		**338.550**		**6.125.335**						**6.463.885**		**6.463.885**	**10**	**2,01**	DINAS PENDIDIKAN DAN KEBUDAYAAN	
			Meningkatnya Pendidik dan Tenaga Kependidikan yang Berkualitas	Presentase guru bersertifikat Pendidik. (%)	89,59		100		85,59		0		0						0		0		0			

No		Kode	Bidang Urusan/ Program/ Outcome/ Kegiatan/ Sub Kegiatan/ Kinerja	Indikator	Target RPJMD pada Tahun 2030 (Akhir Periode RPJMD)		Realisasi Capaian Kinerja RPJMD sampai dengan RKPD Tahun Lalu (Tahun 2025)		Target Kinerja dan Anggaran RKPD Tahun berjalan (Tahun 2026) yang dievaluasi		Realisasi Kinerja Pada Triwulan								Realisasi Capaian Kinerja dan Anggaran RKPD yang dievaluasi		Realisasi Kinerja dan Anggaran RPJMD s/d tahun 2026 (Akhir Tahun Pelaksanaan RKPD Tahun 2026)		Tingkat Capaian Kinerja Dan Realisasi Anggaran RPJMD s/d tahun 2026 (%)		Unit SKPD Penanggungjawab	Ket
											I		II		III		IV									
1	2	3	4	5	6		7		8		9		10		11		12		13		14 = 13		15=14/6 x100%		16	17
					K	Rp	K	Rp	K	Rp	K	Rp	K	Rp	K	Rp	K	Rp	K	Rp	K	Rp	K	%		
		1.01.04.2.01	Pemerataan Kuantitas dan Kualitas Pendidik dan Tenaga Kependidikan bagi Satuan Pendidikan Dasar, PAUD, dan Pendidikan Nonformal/Kesetaraan			322.063.543		70.925.374		42.880.070		338.550		6.125.335						6.463.885		6.463.885	10	2,01		
			Meningkatnya Pemerataan Kuantitas dan Kualitas Pendidik dan Tenaga Kependidikan	Jumlah Dokumen Hasil Perhitungan dan Pemetaan Pendidik dan Tenaga Kependidikan Satuan Satuan Pendidikan Dasar, PAUD, dan Pendidikan Nonformal/Kesetaraan (Dokumen)	5		3		1		0		0						0		0		0			
				Jumlah Laporan Hasil Pelaksanaan Penataan Pendistribusian Pendidik dan Tenaga Kependidikan Satuan Pendidikan Dasar, PAUD, dan Pendidikan Nonformal/Kesetaraan (Laporan)	15		3		3		1		2						3		3		20			
		1.01.04.2.01.0001	Perhitungan dan Pemetaan Pendidik dan Tenaga Kependidikan Satuan Pendidikan Dasar, PAUD, dan Pendidikan Nonformal/Kesetaraan			105.315.299		43.883.575		5.162.800		-		88.800						88.800		88.800	0	0,08		
			Tersedianya Dokumen Hasil Perhitungan dan Pemetaan Pendidik dan Tenaga Kependidikan Satuan Pendidikan Dasar, PAUD, dan Pendidikan Nonformal/Kesetaraan	Jumlah Dokumen Hasil Perhitungan dan Pemetaan Pendidik dan Tenaga Kependidikan Satuan Satuan Pendidikan Dasar, PAUD, dan Pendidikan Nonformal/Kesetaraan (Dokumen)	5		3		1		0		0						0		0		0			
		1.01.04.2.01.0002	Penataan Pendistribusian Pendidik dan Tenaga Kependidikan bagi Satuan Pendidikan Dasar, PAUD, dan Pendidikan Nonformal/Kesetaraan			216.748.244		27.041.799		37.717.270		338.550		6.036.535						6.375.085		6.375.085	20	2,94		
			Terlaksananya Penataan Pendistribusian Pendidik dan Tenaga Kependidikan Satuan Satuan Pendidikan Dasar, PAUD, dan Pendidikan Nonformal/Kesetaraan	Jumlah Laporan Hasil Pelaksanaan Penataan Pendistribusian Pendidik dan Tenaga Kependidikan Satuan Pendidikan Dasar, PAUD, dan Pendidikan Nonformal/Kesetaraan (Laporan)	15		3		3		1		2						3		3		20			
		1.01.02	**PROGRAM PENGELOLAAN PENDIDIKAN**			**494.747.188**		**-**		**-**		**-**		**-**						**-**		**-**	**0**	**0**	UPT SDN Bugul Kidul 1	
			Meningkatnya pengelolaan pendidikan di SDN Bugul Kidul I																				0			
		1.01.02.2.01	Pengelolaan Pendidikan Sekolah Dasar			494.747.188		-		-		-		-						-		-	0	0		
			Meningkatnya Angka Partisipasi Sekolah (APS) Sekolah Dasar	Jumlah Sekolah Dasar yang Mengelola Dana BOS (Satuan Pendidikan)	1		0		0										0		0		0			
				Jumlah Peserta Didik Sekolah Dasar yang Menerima Biaya Personil Peserta Didik (Peserta Didik)	71		0		0										0		0		0			
		1.01.02.2.01.0029	Pengelolaan Dana BOS Sekolah Dasar			271.676.068		-		-		-		-						-		-	0	0		
			Terlaksananya Pengelolaan Dana BOS Sekolah Dasar	Jumlah Sekolah Dasar yang Mengelola Dana BOS (Satuan Pendidikan)	1		0		0										0		0		0			
		1.01.02.2.01.0054	Penyediaan Biaya Personil Peserta Didik Sekolah Dasar			223.071.120		-		-		-		-						-		-	0	0		
			Biaya Personil Peserta Didik Sekolah Dasar Diterima oleh Peserta Didik	Jumlah Peserta Didik Sekolah Dasar yang Menerima Biaya Personil Peserta Didik (Peserta Didik)	71		0		0										0		0		0			
		1.01.02	**PROGRAM PENGELOLAAN PENDIDIKAN**			**1.109.625.337**		**-**		**-**		**-**		**-**						**-**		**-**	**0**	**0**	UPT SDN BUGUL KIDUL II	
			Meningkatnya pengelolaan pendidikan di SDN Bugul Kidul II																				0			
		1.01.02.2.01	Pengelolaan Pendidikan Sekolah Dasar			1.109.625.337		-		-		-		-						-		-	0	0		
			Meningkatnya Angka Partisipasi Sekolah (APS) Sekolah Dasar	Jumlah Sekolah Dasar yang Mengelola Dana BOS (Satuan Pendidikan)	1		0		0										0		0		0			
				Jumlah Peserta Didik Sekolah Dasar yang Menerima Biaya Personil Peserta Didik (Peserta Didik)	181		0		0										0		0		0			
		1.01.02.2.01.0029	Pengelolaan Dana BOS Sekolah Dasar			699.911.224		-		-		-		-						-		-	0	0		
			Terlaksananya Pengelolaan Dana BOS Sekolah Dasar	Jumlah Sekolah Dasar yang Mengelola Dana BOS (Satuan Pendidikan)	1		0		0										0		0		0			
		1.01.02.2.01.0054	Penyediaan Biaya Personil Peserta Didik Sekolah Dasar			409.714.113		-		-		-		-						-		-	0	0		

No		Kode	Bidang Urusan/ Program/ Outcome/ Kegiatan/ Sub Kegiatan/ Kinerja	Indikator	Target RPJMD pada Tahun 2030 (Akhir Periode RPJMD)		Realisasi Capaian Kinerja RPJMD sampai dengan RKPD Tahun Lalu (Tahun 2025)		Target Kinerja dan Anggaran RKPD Tahun berjalan (Tahun 2026) yang dievaluasi		Realisasi Kinerja Pada Triwulan								Realisasi Capaian Kinerja dan Anggaran RKPD yang dievaluasi		Realisasi Kinerja dan Anggaran RPJMD s/d tahun 2026 (Akhir Tahun Pelaksanaan RKPD Tahun 2026)		Tingkat Capaian Kinerja Dan Realisasi Anggaran RPJMD s/d tahun 2026 (%)		Unit SKPD Penanggungjawab	Ket
											I		II		III		IV									
1	2	3	4	5	6		7		8		9		10		11		12		13		14 = 13		15=14/6 x100%		16	17
					K	Rp	K	Rp	K	Rp	K	Rp	K	Rp	K	Rp	K	Rp	K	Rp	K	Rp	K	%		
			Biaya Personil Peserta Didik Sekolah Dasar Diterima oleh Peserta Didik	Jumlah Peserta Didik Sekolah Dasar yang Menerima Biaya Personil Peserta Didik (Peserta Didik)	181		0		0										0		0		0			
		1.01.02	**PROGRAM PENGELOLAAN PENDIDIKAN**			**2.344.088.642**		-		-		-		-						-		-	**0**	**0**	UPT SDN KRAMPYANGAN	
			Meningkatnya pengelolaan pendidikan di SDN Krampyangan																				0			
		1.01.02.2.01	Pengelolaan Pendidikan Sekolah Dasar			2.344.088.642		-		-		-		-						-		-	0	0		
			Meningkatnya Angka Partisipasi Sekolah (APS) Sekolah Dasar	Jumlah Sekolah Dasar yang Mengelola Dana BOS (Satuan Pendidikan)	1		0		0										0		0		0			
				Jumlah Peserta Didik Sekolah Dasar yang Menerima Biaya Personil Peserta Didik (Peserta Didik)	403		0		0										0		0		0			
		1.01.02.2.01.0029	Pengelolaan Dana BOS Sekolah Dasar			1.570.195.574		-		-		-		-						-		-	0	0		
			Terlaksananya Pengelolaan Dana BOS Sekolah Dasar	Jumlah Sekolah Dasar yang Mengelola Dana BOS (Satuan Pendidikan)	1		0		0										0		0		0			
		1.01.02.2.01.0054	Penyediaan Biaya Personil Peserta Didik Sekolah Dasar			773.893.068		-		-		-		-						-		-	0	0		
			Biaya Personil Peserta Didik Sekolah Dasar Diterima oleh Peserta Didik	Jumlah Peserta Didik Sekolah Dasar yang Menerima Biaya Personil Peserta Didik (Peserta Didik)	403		0		0										0		0		0			
		1.01.02	**PROGRAM PENGELOLAAN PENDIDIKAN**			**908.349.699**		-		-		-		-						-		-	**0**	**0**	UPT SDN TAPAAN I	
			Meningkatnya pengelolaan pendidikan di SDN Tapaan I																				0			
		1.01.02.2.01	Pengelolaan Pendidikan Sekolah Dasar			908.349.699		-		-		-		-						-		-	0	0		
			Meningkatnya Angka Partisipasi Sekolah (APS) Sekolah Dasar	Jumlah Sekolah Dasar yang Mengelola Dana BOS (Satuan Pendidikan)	1		0		0										0		0		0			
				Jumlah Peserta Didik Sekolah Dasar yang Menerima Biaya Personil Peserta Didik (Peserta Didik)	146		0		0										0		0		0			
		1.01.02.2.01.0029	Pengelolaan Dana BOS Sekolah Dasar			557.166.172		-		-		-		-						-		-	0	0		
			Terlaksananya Pengelolaan Dana BOS Sekolah Dasar	Jumlah Sekolah Dasar yang Mengelola Dana BOS (Satuan Pendidikan)	1		0		0										0		0		0			
		1.01.02.2.01.0054	Penyediaan Biaya Personil Peserta Didik Sekolah Dasar			351.183.527		-		-		-		-						-		-	0	0		
			Biaya Personil Peserta Didik Sekolah Dasar Diterima oleh Peserta Didik	Jumlah Peserta Didik Sekolah Dasar yang Menerima Biaya Personil Peserta Didik (Peserta Didik)	146		0		0										0		0		0			
		1.01.02	**PROGRAM PENGELOLAAN PENDIDIKAN**			**628.282.881**		-		-		-		-						-		-	**0**	**0**	UPT SDN TAPAAN II	
			Meningkatnya pengelolaan pendidikan di SDN Tapaan II																				0			
		1.01.02.2.01	Pengelolaan Pendidikan Sekolah Dasar			628.282.881		-		-		-		-						-		-	0	0		
			Meningkatnya Angka Partisipasi Sekolah (APS) Sekolah Dasar	Jumlah Sekolah Dasar yang Mengelola Dana BOS (Satuan Pendidikan)	1		0		0										0		0		0			
				Jumlah Peserta Didik Sekolah Dasar yang Menerima Biaya Personil Peserta Didik (Peserta Didik)	94		0		0										0		0		0			
		1.01.02.2.01.0029	Pengelolaan Dana BOS Sekolah Dasar			368.374.328		-		-		-		-						-		-	0	0		
			Terlaksananya Pengelolaan Dana BOS Sekolah Dasar	Jumlah Sekolah Dasar yang Mengelola Dana BOS (Satuan Pendidikan)	1		0		0										0		0		0			
		1.01.02.2.01.0054	Penyediaan Biaya Personil Peserta Didik Sekolah Dasar			259.908.553		-		-		-		-						-		-	0	0		
			Biaya Personil Peserta Didik Sekolah Dasar Diterima oleh Peserta Didik	Jumlah Peserta Didik Sekolah Dasar yang Menerima Biaya Personil Peserta Didik (Peserta Didik)	94		0		0										0		0		0			
		1.01.02	**PROGRAM PENGELOLAAN PENDIDIKAN**			**1.857.732.203**		-		-		-		-						-		-	**0**	**0**	UPT SDN BAKALAN	
			Meningkatnya pengelolaan pendidikan di SDN Bakalan																				0			
		1.01.02.2.01	Pengelolaan Pendidikan Sekolah Dasar			1.857.732.203		-		-		-		-						-		-	0	0		

No		Kode	Bidang Urusan/ Program/ Outcome/ Kegiatan/ Sub Kegiatan/ Kinerja	Indikator	Target RPJMD pada Tahun 2030 (Akhir Periode RPJMD)		Realisasi Capaian Kinerja RPJMD sampai dengan RKPD Tahun Lalu (Tahun 2025)		Target Kinerja dan Anggaran RKPD Tahun berjalan (Tahun 2026) yang dievaluasi		Realisasi Kinerja Pada Triwulan								Realisasi Capaian Kinerja dan Anggaran RKPD yang dievaluasi		Realisasi Kinerja dan Anggaran RPJMD s/d tahun 2026 (Akhir Tahun Pelaksanaan RKPD Tahun 2026)		Tingkat Capaian Kinerja Dan Realisasi Anggaran RPJMD s/d tahun 2026 (%)		Unit SKPD Penanggungjawab	Ket
											I		II		III		IV									
1	2	3	4	5	6		7		8		9		10		11		12		13		14 = 13		15=14/6 x100%		16	17
					K	Rp	K	Rp	K	Rp	K	Rp	K	Rp	K	Rp	K	Rp	K	Rp	K	Rp	K	%		
			Meningkatnya Angka Partisipasi Sekolah (APS) Sekolah Dasar	Jumlah Sekolah Dasar yang Mengelola Dana BOS (Satuan Pendidikan)	1		0		0										0		0		0			
				Jumlah Peserta Didik Sekolah Dasar yang Menerima Biaya Personil Peserta Didik (Peserta Didik)	319		0		0										0		0		0			
		1.01.02.2.01.0029	Pengelolaan Dana BOS Sekolah Dasar			1.247.868.037		-		-		-		-						-		-	0	0		
			Terlaksananya Pengelolaan Dana BOS Sekolah Dasar	Jumlah Sekolah Dasar yang Mengelola Dana BOS (Satuan Pendidikan)	1		0		0										0		0		0			
		1.01.02.2.01.0054	Penyediaan Biaya Personil Peserta Didik Sekolah Dasar			609.864.166		-		-		-		-						-		-	0	0		
			Biaya Personil Peserta Didik Sekolah Dasar Diterima oleh Peserta Didik	Jumlah Peserta Didik Sekolah Dasar yang Menerima Biaya Personil Peserta Didik (Peserta Didik)	319		0		0										0		0		0			
		1.01.02	**PROGRAM PENGELOLAAN PENDIDIKAN**			**1.025.206.221**		**-**		**-**		**-**		**-**						**-**		**-**	**0**	**0**	UPT SDN KEPEL	
			Meningkatnya pengelolaan pendidikan di SDN Kepel																				0			
		1.01.02.2.01	Pengelolaan Pendidikan Sekolah Dasar			1.025.206.221		-		-		-		-						-		-	0	0		
			Meningkatnya Angka Partisipasi Sekolah (APS) Sekolah Dasar	Jumlah Sekolah Dasar yang Mengelola Dana BOS (Satuan Pendidikan)	1		0		0										0		0		0			
				Jumlah Peserta Didik Sekolah Dasar yang Menerima Biaya Personil Peserta Didik (Peserta Didik)	169		0		0										0		0		0			
		1.01.02.2.01.0029	Pengelolaan Dana BOS Sekolah Dasar			649.259.754		-		-		-		-						-		-	0	0		
			Terlaksananya Pengelolaan Dana BOS Sekolah Dasar	Jumlah Sekolah Dasar yang Mengelola Dana BOS (Satuan Pendidikan)	1		0		0										0		0		0			
		1.01.02.2.01.0054	Penyediaan Biaya Personil Peserta Didik Sekolah Dasar			375.946.467		-		-		-		-						-		-	0	0		
			Biaya Personil Peserta Didik Sekolah Dasar Diterima oleh Peserta Didik	Jumlah Peserta Didik Sekolah Dasar yang Menerima Biaya Personil Peserta Didik (Peserta Didik)	169		0		0										0		0		0			
		1.01.02	**PROGRAM PENGELOLAAN PENDIDIKAN**			**1.174.500.150**		**-**		**-**		**-**		**-**						**-**		**-**	**0**	**0**	UPT SDN BLANDONGAN	
			Meningkatnya pengelolaan pendidikan di SDN Blandongan																				0			
		1.01.02.2.01	Pengelolaan Pendidikan Sekolah Dasar			1.174.500.150		-		-		-		-						-		-	0	0		
			Meningkatnya Angka Partisipasi Sekolah (APS) Sekolah Dasar	Jumlah Sekolah Dasar yang Mengelola Dana BOS (Satuan Pendidikan)	1		0		0										0		0		0			
				Jumlah Peserta Didik Sekolah Dasar yang Menerima Biaya Personil Peserta Didik (Peserta Didik)	184		0		0										0		0		0			
		1.01.02.2.01.0029	Pengelolaan Dana BOS Sekolah Dasar			718.329.940		-		-		-		-						-		-	0	0		
			Terlaksananya Pengelolaan Dana BOS Sekolah Dasar	Jumlah Sekolah Dasar yang Mengelola Dana BOS (Satuan Pendidikan)	1		0		0										0		0		0			
		1.01.02.2.01.0054	Penyediaan Biaya Personil Peserta Didik Sekolah Dasar			456.170.210		-		-		-		-						-		-	0	0		
			Biaya Personil Peserta Didik Sekolah Dasar Diterima oleh Peserta Didik	Jumlah Peserta Didik Sekolah Dasar yang Menerima Biaya Personil Peserta Didik (Peserta Didik)	184		0		0										0		0		0			
		1.01.02	**PROGRAM PENGELOLAAN PENDIDIKAN**			**1.707.619.663**		**-**		**-**		**-**		**-**						**-**		**-**	**0**	**0**	UPT SDN PURUTREJO I	
			Meningkatnya pengelolaan pendidikan di SDN Purutrejo I																				0			
		1.01.02.2.01	Pengelolaan Pendidikan Sekolah Dasar			1.707.619.663		-		-		-		-						-		-	0	0		
			Meningkatnya Angka Partisipasi Sekolah (APS) Sekolah Dasar	Jumlah Sekolah Dasar yang Mengelola Dana BOS (Satuan Pendidikan)	1		0		0										0		0		0			
				Jumlah Peserta Didik Sekolah Dasar yang Menerima Biaya Personil Peserta Didik (Peserta Didik)	291		0		0										0		0		0			
		1.01.02.2.01.0029	Pengelolaan Dana BOS Sekolah Dasar			1.118.937.022		-		-		-		-						-		-	0	0		

No		Kode	Bidang Urusan/ Program/ Outcome/ Kegiatan/ Sub Kegiatan/ Kinerja	Indikator	Target RPJMD pada Tahun 2030 (Akhir Periode RPJMD)		Realisasi Capaian Kinerja RPJMD sampai dengan RKPD Tahun Lalu (Tahun 2025)		Target Kinerja dan Anggaran RKPD Tahun berjalan (Tahun 2026) yang dievaluasi		Realisasi Kinerja Pada Triwulan								Realisasi Capaian Kinerja dan Anggaran RKPD yang dievaluasi		Realisasi Kinerja dan Anggaran RPJMD s/d tahun 2026 (Akhir Tahun Pelaksanaan RKPD Tahun 2026)		Tingkat Capaian Kinerja Dan Realisasi Anggaran RPJMD s/d tahun 2026 (%)		Unit SKPD Penanggungjawab	Ket
											I		II		III		IV									
1	2	3	4	5	6		7		8		9		10		11		12		13		14 = 13		15=14/6 x100%		16	17
					K	Rp	K	Rp	K	Rp	K	Rp	K	Rp	K	Rp	K	Rp	K	Rp	K	Rp	K	%		
			Terlaksananya Pengelolaan Dana BOS Sekolah Dasar	Jumlah Sekolah Dasar yang Mengelola Dana BOS (Satuan Pendidikan)	1		0		0										0		0		0			
		1.01.02.2.01.0054	Penyediaan Biaya Personil Peserta Didik Sekolah Dasar			588.682.641		-		-		-		-						-		-	0	0		
			Biaya Personil Peserta Didik Sekolah Dasar Diterima oleh Peserta Didik	Jumlah Peserta Didik Sekolah Dasar yang Menerima Biaya Personil Peserta Didik (Peserta Didik)	291		0		0										0		0		0			
		1.01.02	**PROGRAM PENGELOLAAN PENDIDIKAN**			**2.221.604.177**		**-**		**-**		**-**		**-**						**-**		**-**	**0**	**0**	UPT SDN PURUTREJO II	
			Meningkatnya pengelolaan pendidikan di SDN Purutrejo II																				0			
		1.01.02.2.01	Pengelolaan Pendidikan Sekolah Dasar			2.221.604.177		-		-		-		-						-		-	0	0		
			Meningkatnya Angka Partisipasi Sekolah (APS) Sekolah Dasar	Jumlah Sekolah Dasar yang Mengelola Dana BOS (Satuan Pendidikan)	1		0		0										0		0		0			
				Jumlah Peserta Didik Sekolah Dasar yang Menerima Biaya Personil Peserta Didik (Peserta Didik)	380		0		0										0		0		0			
		1.01.02.2.01.0029	Pengelolaan Dana BOS Sekolah Dasar			1.482.706.670		-		-		-		-						-		-	0	0		
			Terlaksananya Pengelolaan Dana BOS Sekolah Dasar	Jumlah Sekolah Dasar yang Mengelola Dana BOS (Satuan Pendidikan)	1		0		0										0		0		0			
		1.01.02.2.01.0054	Penyediaan Biaya Personil Peserta Didik Sekolah Dasar			738.897.507		-		-		-		-						-		-	0	0		
			Biaya Personil Peserta Didik Sekolah Dasar Diterima oleh Peserta Didik	Jumlah Peserta Didik Sekolah Dasar yang Menerima Biaya Personil Peserta Didik (Peserta Didik)	380		0		0										0		0		0			
		1.01.02	**PROGRAM PENGELOLAAN PENDIDIKAN**			**5.732.825.481**		**-**		**-**		**-**		**-**						**-**		**-**	**0**	**0**	UPT SDN KEBONAGUNG	
			Meningkatnya pengelolaan pendidikan di SDN Kebonagung																				0			
		1.01.02.2.01	Pengelolaan Pendidikan Sekolah Dasar			5.732.825.481		-		-		-		-						-		-	0	0		
			Meningkatnya Angka Partisipasi Sekolah (APS) Sekolah Dasar	Jumlah Sekolah Dasar yang Mengelola Dana BOS (Satuan Pendidikan)	1		0		0										0		0		0			
				Jumlah Peserta Didik Sekolah Dasar yang Menerima Biaya Personil Peserta Didik (Peserta Didik)	1022		0		0										0		0		0			
		1.01.02.2.01.0029	Pengelolaan Dana BOS Sekolah Dasar			3.978.442.743		-		-		-		-						-		-	0	0		
			Terlaksananya Pengelolaan Dana BOS Sekolah Dasar	Jumlah Sekolah Dasar yang Mengelola Dana BOS (Satuan Pendidikan)	1		0		0										0		0		0			
		1.01.02.2.01.0054	Penyediaan Biaya Personil Peserta Didik Sekolah Dasar			1.754.382.738		-		-		-		-						-		-	0	0		
			Biaya Personil Peserta Didik Sekolah Dasar Diterima oleh Peserta Didik	Jumlah Peserta Didik Sekolah Dasar yang Menerima Biaya Personil Peserta Didik (Peserta Didik)	1022		0		0										0		0		0			
		1.01.02	**PROGRAM PENGELOLAAN PENDIDIKAN**			**2.057.575.275**		**-**		**-**		**-**		**-**						**-**		**-**	**0**	**0**	UPT SDN PURWOREJO I	
			Meningkatnya pengelolaan pendidikan di SDN Purworejo I																				0			
		1.01.02.2.01	Pengelolaan Pendidikan Sekolah Dasar			2.057.575.275		-		-		-		-						-		-	0	0		
			Meningkatnya Angka Partisipasi Sekolah (APS) Sekolah Dasar	Jumlah Sekolah Dasar yang Mengelola Dana BOS (Satuan Pendidikan)	1		0		0										0		0		0			
				Jumlah Peserta Didik Sekolah Dasar yang Menerima Biaya Personil Peserta Didik (Peserta Didik)	355		0		0										0		0		0			
		1.01.02.2.01.0029	Pengelolaan Dana BOS Sekolah Dasar			1.367.589.694		-		-		-		-						-		-	0	0		
			Terlaksananya Pengelolaan Dana BOS Sekolah Dasar	Jumlah Sekolah Dasar yang Mengelola Dana BOS (Satuan Pendidikan)	1		0		0										0		0		0			
		1.01.02.2.01.0054	Penyediaan Biaya Personil Peserta Didik Sekolah Dasar			689.985.581		-		-		-		-						-		-	0	0		
			Biaya Personil Peserta Didik Sekolah Dasar Diterima oleh Peserta Didik	Jumlah Peserta Didik Sekolah Dasar yang Menerima Biaya Personil Peserta Didik (Peserta Didik)	355		0		0										0		0		0			

No		Kode	Bidang Urusan/ Program/ Outcome/ Kegiatan/ Sub Kegiatan/ Kinerja	Indikator	Target RPJMD pada Tahun 2030 (Akhir Periode RPJMD)		Realisasi Capaian Kinerja RPJMD sampai dengan RKPD Tahun Lalu (Tahun 2025)		Target Kinerja dan Anggaran RKPD Tahun berjalan (Tahun 2026) yang dievaluasi		Realisasi Kinerja Pada Triwulan								Realisasi Capaian Kinerja dan Anggaran RKPD yang dievaluasi		Realisasi Kinerja dan Anggaran RPJMD s/d tahun 2026 (Akhir Tahun Pelaksanaan RKPD Tahun 2026)		Tingkat Capaian Kinerja Dan Realisasi Anggaran RPJMD s/d tahun 2026 (%)		Unit SKPD Penanggungjawab	Ket
											I		II		III		IV									
1	2	3	4	5	6		7		8		9		10		11		12		13		14 = 13		15=14/6 x100%		16	17
					K	Rp	K	Rp	K	Rp	K	Rp	K	Rp	K	Rp	K	Rp	K	Rp	K	Rp	K	%		
		1.01.02	**PROGRAM PENGELOLAAN PENDIDIKAN**			**904.592.168**		**-**		**-**		**-**		**-**						**-**		**-**	**0**	**0**	UPT SDN PURWOREJO III	
			Meningkatnya pengelolaan pendidikan di SDN Purworejo III																				0			
		1.01.02.2.01	Pengelolaan Pendidikan Sekolah Dasar			904.592.168		-		-		-		-						-		-	0	0		
			Meningkatnya Angka Partisipasi Sekolah (APS) Sekolah Dasar	Jumlah Sekolah Dasar yang Mengelola Dana BOS (Satuan Pendidikan)	1		0		0										0		0		0			
				Jumlah Peserta Didik Sekolah Dasar yang Menerima Biaya Personil Peserta Didik (Peserta Didik)	144		0		0										0		0		0			
		1.01.02.2.01.0029	Pengelolaan Dana BOS Sekolah Dasar			564.766.850		-		-		-		-						-		-	0	0		
			Terlaksananya Pengelolaan Dana BOS Sekolah Dasar	Jumlah Sekolah Dasar yang Mengelola Dana BOS (Satuan Pendidikan)	1		0		0										0		0		0			
		1.01.02.2.01.0054	Penyediaan Biaya Personil Peserta Didik Sekolah Dasar			339.825.318		-		-		-		-						-		-	0	0		
			Biaya Personil Peserta Didik Sekolah Dasar Diterima oleh Peserta Didik	Jumlah Peserta Didik Sekolah Dasar yang Menerima Biaya Personil Peserta Didik (Peserta Didik)	144		0		0										0		0		0			
		1.01.02	**PROGRAM PENGELOLAAN PENDIDIKAN**			**1.155.569.803**		**-**		**-**		**-**		**-**						**-**		**-**	**0**	**0**	UPT SDN POHJENTREK I	
			Meningkatnya pengelolaan pendidikan di SDN Pohjentrek I																				0			
		1.01.02.2.01	Pengelolaan Pendidikan Sekolah Dasar			1.155.569.803		-		-		-		-						-		-	0	0		
			Meningkatnya Angka Partisipasi Sekolah (APS) Sekolah Dasar	Jumlah Sekolah Dasar yang Mengelola Dana BOS (Satuan Pendidikan)	1		0		0										0		0		0			
				Jumlah Peserta Didik Sekolah Dasar yang Menerima Biaya Personil Peserta Didik (Peserta Didik)	190		0		0										0		0		0			
		1.01.02.2.01.0029	Pengelolaan Dana BOS Sekolah Dasar			741.353.336		-		-		-		-						-		-	0	0		
			Terlaksananya Pengelolaan Dana BOS Sekolah Dasar	Jumlah Sekolah Dasar yang Mengelola Dana BOS (Satuan Pendidikan)	1		0		0										0		0		0			
		1.01.02.2.01.0054	Penyediaan Biaya Personil Peserta Didik Sekolah Dasar			414.216.467		-		-		-		-						-		-	0	0		
			Biaya Personil Peserta Didik Sekolah Dasar Diterima oleh Peserta Didik	Jumlah Peserta Didik Sekolah Dasar yang Menerima Biaya Personil Peserta Didik (Peserta Didik)	190		0		0										0		0		0			
		1.01.02	**PROGRAM PENGELOLAAN PENDIDIKAN**			**785.558.254**		**-**		**-**		**-**		**-**						**-**		**-**	**0**	**0**	UPT SDN POHJENTREK II	
			Meningkatnya pengelolaan pendidikan di SDN Pohjentrek II																				0			
		1.01.02.2.01	Pengelolaan Pendidikan Sekolah Dasar			785.558.254		-		-		-		-						-		-	0	0		
			Meningkatnya Angka Partisipasi Sekolah (APS) Sekolah Dasar	Jumlah Sekolah Dasar yang Mengelola Dana BOS (Satuan Pendidikan)	1		0		0										0		0		0			
				Jumlah Peserta Didik Sekolah Dasar yang Menerima Biaya Personil Peserta Didik (Peserta Didik)	123		0		0										0		0		0			
		1.01.02.2.01.0029	Pengelolaan Dana BOS Sekolah Dasar			478.886.626		-		-		-		-						-		-	0	0		
			Terlaksananya Pengelolaan Dana BOS Sekolah Dasar	Jumlah Sekolah Dasar yang Mengelola Dana BOS (Satuan Pendidikan)	1		0		0										0		0		0			
		1.01.02.2.01.0054	Penyediaan Biaya Personil Peserta Didik Sekolah Dasar			306.671.628		-		-		-		-						-		-	0	0		
			Biaya Personil Peserta Didik Sekolah Dasar Diterima oleh Peserta Didik	Jumlah Peserta Didik Sekolah Dasar yang Menerima Biaya Personil Peserta Didik (Peserta Didik)	123		0		0										0		0		0			
		1.01.02	**PROGRAM PENGELOLAAN PENDIDIKAN**			**1.949.211.827**		**-**		**-**		**-**		**-**						**-**		**-**	**0**	**0**	UPT SDN TEMBOKREJO I	
			Meningkatnya pengelolaan pendidikan di SDN Temborejo I																				0			
		1.01.02.2.01	Pengelolaan Pendidikan Sekolah Dasar			1.949.211.827		-		-		-		-						-		-	0	0		

No		Kode	Bidang Urusan/ Program/ Outcome/ Kegiatan/ Sub Kegiatan/ Kinerja	Indikator	Target RPJMD pada Tahun 2030 (Akhir Periode RPJMD)		Realisasi Capaian Kinerja RPJMD sampai dengan RKPD Tahun Lalu (Tahun 2025)		Target Kinerja dan Anggaran RKPD Tahun berjalan (Tahun 2026) yang dievaluasi		Realisasi Kinerja Pada Triwulan								Realisasi Capaian Kinerja dan Anggaran RKPD yang dievaluasi		Realisasi Kinerja dan Anggaran RPJMD s/d tahun 2026 (Akhir Tahun Pelaksanaan RKPD Tahun 2026)		Tingkat Capaian Kinerja Dan Realisasi Anggaran RPJMD s/d tahun 2026 (%)		Unit SKPD Penanggungjawab	Ket
											I		II		III		IV									
1	2	3	4	5	6		7		8		9		10		11		12		13		14 = 13		15=14/6 x100%		16	17
					K	Rp	K	Rp	K	Rp	K	Rp	K	Rp	K	Rp	K	Rp	K	Rp	K	Rp	K	%		
			Meningkatnya Angka Partisipasi Sekolah (APS) Sekolah Dasar	Jumlah Sekolah Dasar yang Mengelola Dana BOS (Satuan Pendidikan)	1		0		0										0		0		0			
				Jumlah Peserta Didik Sekolah Dasar yang Menerima Biaya Personil Peserta Didik (Peserta Didik)	334		0		0										0		0		0			
		1.01.02.2.01.0029	Pengelolaan Dana BOS Sekolah Dasar			1.284.705.469		-		-		-		-						-		-	0	0		
			Terlaksananya Pengelolaan Dana BOS Sekolah Dasar	Jumlah Sekolah Dasar yang Mengelola Dana BOS (Satuan Pendidikan)	1		0		0										0		0		0			
		1.01.02.2.01.0054	Penyediaan Biaya Personil Peserta Didik Sekolah Dasar			664.506.358		-		-		-		-						-		-	0	0		
			Biaya Personil Peserta Didik Sekolah Dasar Diterima oleh Peserta Didik	Jumlah Peserta Didik Sekolah Dasar yang Menerima Biaya Personil Peserta Didik (Peserta Didik)	334		0		0										0		0		0			
		1.01.02	**PROGRAM PENGELOLAAN PENDIDIKAN**			**1.251.142.475**		**-**		**-**		**-**		**-**						**-**		**-**	**0**	**0**	UPT SDN TEMBOKREJO II	
			Meningkatnya pengelolaan pendidikan di SDN Tembokrejo II																				0			
		1.01.02.2.01	Pengelolaan Pendidikan Sekolah Dasar			1.251.142.475		-		-		-		-						-		-	0	0		
			Meningkatnya Angka Partisipasi Sekolah (APS) Sekolah Dasar	Jumlah Sekolah Dasar yang Mengelola Dana BOS (Satuan Pendidikan)	1		0		0										0		0		0			
				Jumlah Peserta Didik Sekolah Dasar yang Menerima Biaya Personil Peserta Didik (Peserta Didik)	205		0		0										0		0		0			
		1.01.02.2.01.0029	Pengelolaan Dana BOS Sekolah Dasar			810.423.522		-		-		-		-						-		-	0	0		
			Terlaksananya Pengelolaan Dana BOS Sekolah Dasar	Jumlah Sekolah Dasar yang Mengelola Dana BOS (Satuan Pendidikan)	1		0		0										0		0		0			
		1.01.02.2.01.0054	Penyediaan Biaya Personil Peserta Didik Sekolah Dasar			440.718.953		-		-		-		-						-		-	0	0		
			Biaya Personil Peserta Didik Sekolah Dasar Diterima oleh Peserta Didik	Jumlah Peserta Didik Sekolah Dasar yang Menerima Biaya Personil Peserta Didik (Peserta Didik)	205		0		0										0		0		0			
		1.01.02	**PROGRAM PENGELOLAAN PENDIDIKAN**			**1.743.433.834**		**-**		**-**		**-**		**-**						**-**		**-**	**0**	**0**	UPT SDN WIROGUNAN	
			Meningkatnya pengelolaan pendidikan di SDN Wirogunan																				0			
		1.01.02.2.01	Pengelolaan Pendidikan Sekolah Dasar			1.743.433.834		-		-		-		-						-		-	0	0		
			Meningkatnya Angka Partisipasi Sekolah (APS) Sekolah Dasar	Jumlah Sekolah Dasar yang Mengelola Dana BOS (Satuan Pendidikan)	1		0		0										0		0		0			
				Jumlah Peserta Didik Sekolah Dasar yang Menerima Biaya Personil Peserta Didik (Peserta Didik)	291		0		0										0		0		0			
		1.01.02.2.01.0029	Pengelolaan Dana BOS Sekolah Dasar			1.141.960.417		-		-		-		-						-		-	0	0		
			Terlaksananya Pengelolaan Dana BOS Sekolah Dasar	Jumlah Sekolah Dasar yang Mengelola Dana BOS (Satuan Pendidikan)	1		0		0										0		0		0			
		1.01.02.2.01.0054	Penyediaan Biaya Personil Peserta Didik Sekolah Dasar			601.473.417		-		-		-		-						-		-	0	0		
			Biaya Personil Peserta Didik Sekolah Dasar Diterima oleh Peserta Didik	Jumlah Peserta Didik Sekolah Dasar yang Menerima Biaya Personil Peserta Didik (Peserta Didik)	291		0		0										0		0		0			
		1.01.02	**PROGRAM PENGELOLAAN PENDIDIKAN**			**2.451.224.174**		**-**		**-**		**-**		**-**						**-**		**-**	**0**	**0**	UPT SDN SEKARGADUNG	
			Meningkatnya pengelolaan pendidikan di SDN Sekargadung																				0			
		1.01.02.2.01	Pengelolaan Pendidikan Sekolah Dasar			2.451.224.174		-		-		-		-						-		-	0	0		
			Meningkatnya Angka Partisipasi Sekolah (APS) Sekolah Dasar	Jumlah Sekolah Dasar yang Mengelola Dana BOS (Satuan Pendidikan)	1		0		0										0		0		0			
				Jumlah Peserta Didik Sekolah Dasar yang Menerima Biaya Personil Peserta Didik (Peserta Didik)	425		0		0										0		0		0			
		1.01.02.2.01.0029	Pengelolaan Dana BOS Sekolah Dasar			1.657.684.476		-		-		-		-						-		-	0	0		

No		Kode	Bidang Urusan/ Program/ Outcome/ Kegiatan/ Sub Kegiatan/ Kinerja	Indikator	Target RPJMD pada Tahun 2030 (Akhir Periode RPJMD)		Realisasi Capaian Kinerja RPJMD sampai dengan RKPD Tahun Lalu (Tahun 2025)		Target Kinerja dan Anggaran RKPD Tahun berjalan (Tahun 2026) yang dievaluasi		Realisasi Kinerja Pada Triwulan								Realisasi Capaian Kinerja dan Anggaran RKPD yang dievaluasi		Realisasi Kinerja dan Anggaran RPJMD s/d tahun 2026 (Akhir Tahun Pelaksanaan RKPD Tahun 2026)		Tingkat Capaian Kinerja Dan Realisasi Anggaran RPJMD s/d tahun 2026 (%)		Unit SKPD Penanggungjawab	Ket
											I		II		III		IV									
1	2	3	4	5	6		7		8		9		10		11		12		13		14 = 13		15=14/6 x100%		16	17
					K	Rp	K	Rp	K	Rp	K	Rp	K	Rp	K	Rp	K	Rp	K	Rp	K	Rp	K	%		
			Terlaksananya Pengelolaan Dana BOS Sekolah Dasar	Jumlah Sekolah Dasar yang Mengelola Dana BOS (Satuan Pendidikan)	1		0		0										0		0		0			
		1.01.02.2.01.0054	Penyediaan Biaya Personil Peserta Didik Sekolah Dasar			793.539.698		-		-		-		-						-		-	0	0		
			Biaya Personil Peserta Didik Sekolah Dasar Diterima oleh Peserta Didik	Jumlah Peserta Didik Sekolah Dasar yang Menerima Biaya Personil Peserta Didik (Peserta Didik)	425		0		0										0		0		0			
		1.01.02	**PROGRAM PENGELOLAAN PENDIDIKAN**			**1.428.883.088**		**-**		**-**		**-**		**-**						**-**		**-**	**0**	**0**	UPT SDN GADINGREJO I	
			Meningkatnya pengelolaan pendidikan di SDN Gadingrejo I																				0			
		1.01.02.2.01	Pengelolaan Pendidikan Sekolah Dasar			1.428.883.088		-		-		-		-						-		-	0	0		
			Meningkatnya Angka Partisipasi Sekolah (APS) Sekolah Dasar	Jumlah Sekolah Dasar yang Mengelola Dana BOS (Satuan Pendidikan)	1		0		0										0		0		0			
				Jumlah Peserta Didik Sekolah Dasar yang Menerima Biaya Personil Peserta Didik (Peserta Didik)	240		0		0										0		0		0			
		1.01.02.2.01.0029	Pengelolaan Dana BOS Sekolah Dasar			934.749.858		-		-		-		-						-		-	0	0		
			Terlaksananya Pengelolaan Dana BOS Sekolah Dasar	Jumlah Sekolah Dasar yang Mengelola Dana BOS (Satuan Pendidikan)	1		0		0										0		0		0			
		1.01.02.2.01.0054	Penyediaan Biaya Personil Peserta Didik Sekolah Dasar			494.133.230		-		-		-		-						-		-	0	0		
			Biaya Personil Peserta Didik Sekolah Dasar Diterima oleh Peserta Didik	Jumlah Peserta Didik Sekolah Dasar yang Menerima Biaya Personil Peserta Didik (Peserta Didik)	240		0		0										0		0		0			
		1.01.02	**PROGRAM PENGELOLAAN PENDIDIKAN**			**1.754.075.759**		**-**		**-**		**-**		**-**						**-**		**-**	**0**	**0**	UPT SDN GADINGREJO II	
			Meningkatnya pengelolaan pendidikan di SDN Gadingrejo II																				0			
		1.01.02.2.01	Pengelolaan Pendidikan Sekolah Dasar			1.754.075.759		-		-		-		-						-		-	0	0		
			Meningkatnya Angka Partisipasi Sekolah (APS) Sekolah Dasar	Jumlah Sekolah Dasar yang Mengelola Dana BOS (Satuan Pendidikan)	1		0		0										0		0		0			
				Jumlah Peserta Didik Sekolah Dasar yang Menerima Biaya Personil Peserta Didik (Peserta Didik)	294		0		0										0		0		0			
		1.01.02.2.01.0029	Pengelolaan Dana BOS Sekolah Dasar			1.141.960.417		-		-		-		-						-		-	0	0		
			Terlaksananya Pengelolaan Dana BOS Sekolah Dasar	Jumlah Sekolah Dasar yang Mengelola Dana BOS (Satuan Pendidikan)	1		0		0										0		0		0			
		1.01.02.2.01.0054	Penyediaan Biaya Personil Peserta Didik Sekolah Dasar			612.115.342		-		-		-		-						-		-	0	0		
			Biaya Personil Peserta Didik Sekolah Dasar Diterima oleh Peserta Didik	Jumlah Peserta Didik Sekolah Dasar yang Menerima Biaya Personil Peserta Didik (Peserta Didik)	294		0		0										0		0		0			
		1.01.02	**PROGRAM PENGELOLAAN PENDIDIKAN**			**3.343.508.658**		**-**		**-**		**-**		**-**						**-**		**-**	**0**	**0**	UPT SDN TRAJENG I	
			Meningkatnya pengelolaan pendidikan di SDN Trajeng I																				0			
		1.01.02.2.01	Pengelolaan Pendidikan Sekolah Dasar			3.343.508.658		-		-		-		-						-		-	0	0		
			Meningkatnya Angka Partisipasi Sekolah (APS) Sekolah Dasar	Jumlah Sekolah Dasar yang Mengelola Dana BOS (Satuan Pendidikan)	1		0		0										0		0		0			
				Jumlah Peserta Didik Sekolah Dasar yang Menerima Biaya Personil Peserta Didik (Peserta Didik)	579		0		0										0		0		0			
		1.01.02.2.01.0029	Pengelolaan Dana BOS Sekolah Dasar			2.251.688.080		-		-		-		-						-		-	0	0		
			Terlaksananya Pengelolaan Dana BOS Sekolah Dasar	Jumlah Sekolah Dasar yang Mengelola Dana BOS (Satuan Pendidikan)	1		0		0										0		0		0			
		1.01.02.2.01.0054	Penyediaan Biaya Personil Peserta Didik Sekolah Dasar			1.091.820.578		-		-		-		-						-		-	0	0		
			Biaya Personil Peserta Didik Sekolah Dasar Diterima oleh Peserta Didik	Jumlah Peserta Didik Sekolah Dasar yang Menerima Biaya Personil Peserta Didik (Peserta Didik)	579		0		0										0		0		0			

No		Kode	Bidang Urusan/ Program/ Outcome/ Kegiatan/ Sub Kegiatan/ Kinerja	Indikator	Target RPJMD pada Tahun 2030 (Akhir Periode RPJMD)		Realisasi Capaian Kinerja RPJMD sampai dengan RKPD Tahun Lalu (Tahun 2025)		Target Kinerja dan Anggaran RKPD Tahun berjalan (Tahun 2026) yang dievaluasi		Realisasi Kinerja Pada Triwulan								Realisasi Capaian Kinerja dan Anggaran RKPD yang dievaluasi		Realisasi Kinerja dan Anggaran RPJMD s/d tahun 2026 (Akhir Tahun Pelaksanaan RKPD Tahun 2026)		Tingkat Capaian Kinerja Dan Realisasi Anggaran RPJMD s/d tahun 2026 (%)		Unit SKPD Penanggungjawab	Ket
											I		II		III		IV									
1	2	3	4	5	6		7		8		9		10		11		12		13		14 = 13		15=14/6 x100%		16	17
					K	Rp	K	Rp	K	Rp	K	Rp	K	Rp	K	Rp	K	Rp	K	Rp	K	Rp	K	%		
		1.01.02	**PROGRAM PENGELOLAAN PENDIDIKAN**			**2.894.296.631**		**-**		**-**		**-**		**-**						**-**		**-**	**0**	**0**	UPT SDN GENTONG	
			Meningkatnya pengelolaan pendidikan di SDN Gentong																				0			
		1.01.02.2.01	Pengelolaan Pendidikan Sekolah Dasar			2.894.296.631		-		-		-		-						-		-	0	0		
			Meningkatnya Angka Partisipasi Sekolah (APS) Sekolah Dasar	Jumlah Sekolah Dasar yang Mengelola Dana BOS (Satuan Pendidikan)	1		0		0										0		0		0			
				Jumlah Peserta Didik Sekolah Dasar yang Menerima Biaya Personil Peserta Didik (Peserta Didik)	502		0		0										0		0		0			
		1.01.02.2.01.0029	Pengelolaan Dana BOS Sekolah Dasar			1.947.779.260		-		-		-		-						-		-	0	0		
			Terlaksananya Pengelolaan Dana BOS Sekolah Dasar	Jumlah Sekolah Dasar yang Mengelola Dana BOS (Satuan Pendidikan)	1		0		0										0		0		0			
		1.01.02.2.01.0054	Penyediaan Biaya Personil Peserta Didik Sekolah Dasar			946.517.371		-		-		-		-						-		-	0	0		
			Biaya Personil Peserta Didik Sekolah Dasar Diterima oleh Peserta Didik	Jumlah Peserta Didik Sekolah Dasar yang Menerima Biaya Personil Peserta Didik (Peserta Didik)	502		0		0										0		0		0			
		1.01.02	**PROGRAM PENGELOLAAN PENDIDIKAN**			**2.095.128.991**		**-**		**-**		**-**		**-**						**-**		**-**	**0**	**0**	UPT SDN SEBANI	
			Meningkatnya pengelolaan pendidikan di SDN Sebani																				0			
		1.01.02.2.01	Pengelolaan Pendidikan Sekolah Dasar			2.095.128.991		-		-		-		-						-		-	0	0		
			Meningkatnya Angka Partisipasi Sekolah (APS) Sekolah Dasar	Jumlah Sekolah Dasar yang Mengelola Dana BOS (Satuan Pendidikan)	1		0		0										0		0		0			
				Jumlah Peserta Didik Sekolah Dasar yang Menerima Biaya Personil Peserta Didik (Peserta Didik)	354		0		0										0		0		0			
		1.01.02.2.01.0029	Pengelolaan Dana BOS Sekolah Dasar			1.381.403.730		-		-		-		-						-		-	0	0		
			Terlaksananya Pengelolaan Dana BOS Sekolah Dasar	Jumlah Sekolah Dasar yang Mengelola Dana BOS (Satuan Pendidikan)	1		0		0										0		0		0			
		1.01.02.2.01.0054	Penyediaan Biaya Personil Peserta Didik Sekolah Dasar			713.725.261		-		-		-		-						-		-	0	0		
			Biaya Personil Peserta Didik Sekolah Dasar Diterima oleh Peserta Didik	Jumlah Peserta Didik Sekolah Dasar yang Menerima Biaya Personil Peserta Didik (Peserta Didik)	354		0		0										0		0		0			
		1.01.02	**PROGRAM PENGELOLAAN PENDIDIKAN**			**3.464.253.576**		**-**		**-**		**-**		**-**						**-**		**-**	**0**	**0**	UPT SDN BUKIR	
			Meningkatnya pengelolaan pendidikan di SDN Bukir																				0			
		1.01.02.2.01	Pengelolaan Pendidikan Sekolah Dasar			3.464.253.576		-		-		-		-						-		-	0	0		
			Meningkatnya Angka Partisipasi Sekolah (APS) Sekolah Dasar	Jumlah Sekolah Dasar yang Mengelola Dana BOS (Satuan Pendidikan)	1		0		0										0		0		0			
				Jumlah Peserta Didik Sekolah Dasar yang Menerima Biaya Personil Peserta Didik (Peserta Didik)	607		0		0										0		0		0			
		1.01.02.2.01.0029	Pengelolaan Dana BOS Sekolah Dasar			2.366.805.057		-		-		-		-						-		-	0	0		
			Terlaksananya Pengelolaan Dana BOS Sekolah Dasar	Jumlah Sekolah Dasar yang Mengelola Dana BOS (Satuan Pendidikan)	1		0		0										0		0		0			
		1.01.02.2.01.0054	Penyediaan Biaya Personil Peserta Didik Sekolah Dasar			1.097.448.519		-		-		-		-						-		-	0	0		
			Biaya Personil Peserta Didik Sekolah Dasar Diterima oleh Peserta Didik	Jumlah Peserta Didik Sekolah Dasar yang Menerima Biaya Personil Peserta Didik (Peserta Didik)	607		0		0										0		0		0			
		1.01.02	**PROGRAM PENGELOLAAN PENDIDIKAN**			**1.176.239.696**		**-**		**-**		**-**		**-**						**-**		**-**	**0**	**0**	UPT SDN KRAPYAKREJO I	
			Meningkatnya pengelolaan pendidikan di SDN Krapyakrejo I																				0			
		1.01.02.2.01	Pengelolaan Pendidikan Sekolah Dasar			1.176.239.696		-		-		-		-						-		-	0	0		
			Meningkatnya Angka Partisipasi Sekolah (APS) Sekolah Dasar	Jumlah Sekolah Dasar yang Mengelola Dana BOS (Satuan Pendidikan)	1		0		0										0		0		0			

No		Kode	Bidang Urusan/ Program/ Outcome/ Kegiatan/ Sub Kegiatan/ Kinerja	Indikator	Target RPJMD pada Tahun 2030 (Akhir Periode RPJMD)		Realisasi Capaian Kinerja RPJMD sampai dengan RKPD Tahun Lalu (Tahun 2025)		Target Kinerja dan Anggaran RKPD Tahun berjalan (Tahun 2026) yang dievaluasi		Realisasi Kinerja Pada Triwulan								Realisasi Capaian Kinerja dan Anggaran RKPD yang dievaluasi		Realisasi Kinerja dan Anggaran RPJMD s/d tahun 2026 (Akhir Tahun Pelaksanaan RKPD Tahun 2026)		Tingkat Capaian Kinerja Dan Realisasi Anggaran RPJMD s/d tahun 2026 (%)		Unit SKPD Penanggungjawab	Ket
											I		II		III		IV									
1	2	3	4	5	6		7		8		9		10		11		12		13		14 = 13		15=14/6 x100%		16	17
					K	Rp	K	Rp	K	Rp	K	Rp	K	Rp	K	Rp	K	Rp	K	Rp	K	Rp	K	%		
				Jumlah Peserta Didik Sekolah Dasar yang Menerima Biaya Personil Peserta Didik (Peserta Didik)	195		0		0										0		0		0			
		1.01.02.2.01.0029	Pengelolaan Dana BOS Sekolah Dasar			759.772.052		-		-		-		-						-		-	0	0		
			Terlaksananya Pengelolaan Dana BOS Sekolah Dasar	Jumlah Sekolah Dasar yang Mengelola Dana BOS (Satuan Pendidikan)	1		0		0										0		0		0			
		1.01.02.2.01.0054	Penyediaan Biaya Personil Peserta Didik Sekolah Dasar			416.467.644		-		-		-		-						-		-	0	0		
			Biaya Personil Peserta Didik Sekolah Dasar Diterima oleh Peserta Didik	Jumlah Peserta Didik Sekolah Dasar yang Menerima Biaya Personil Peserta Didik (Peserta Didik)	195		0		0										0		0		0			
		1.01.02	**PROGRAM PENGELOLAAN PENDIDIKAN**			**2.332.014.149**		**-**		**-**		**-**		**-**						**-**		**-**	**0**	**0**	UPT SDN KRAPYAKREJO II	
			Meningkatnya pengelolaan pendidikan di SDN Krapyakrejo II																				0			
		1.01.02.2.01	Pengelolaan Pendidikan Sekolah Dasar			2.332.014.149		-		-		-		-						-		-	0	0		
			Meningkatnya Angka Partisipasi Sekolah (APS) Sekolah Dasar	Jumlah Sekolah Dasar yang Mengelola Dana BOS (Satuan Pendidikan)	1		0		0										0		0		0			
				Jumlah Peserta Didik Sekolah Dasar yang Menerima Biaya Personil Peserta Didik (Peserta Didik)	407		0		0										0		0		0			
		1.01.02.2.01.0029	Pengelolaan Dana BOS Sekolah Dasar			1.584.009.610		-		-		-		-						-		-	0	0		
			Terlaksananya Pengelolaan Dana BOS Sekolah Dasar	Jumlah Sekolah Dasar yang Mengelola Dana BOS (Satuan Pendidikan)	1		0		0										0		0		0			
		1.01.02.2.01.0054	Penyediaan Biaya Personil Peserta Didik Sekolah Dasar			748.004.539		-		-		-		-						-		-	0	0		
			Biaya Personil Peserta Didik Sekolah Dasar Diterima oleh Peserta Didik	Jumlah Peserta Didik Sekolah Dasar yang Menerima Biaya Personil Peserta Didik (Peserta Didik)	407		0		0										0		0		0			
		1.01.02	**PROGRAM PENGELOLAAN PENDIDIKAN**			**2.542.908.451**		**-**		**-**		**-**		**-**						**-**		**-**	**0**	**0**	UPT SDN PETAHUNAN I	
			Meningkatnya pengelolaan pendidikan di SDN Petahunan I																				0			
		1.01.02.2.01	Pengelolaan Pendidikan Sekolah Dasar			2.542.908.451		-		-		-		-						-		-	0	0		
			Meningkatnya Angka Partisipasi Sekolah (APS) Sekolah Dasar	Jumlah Sekolah Dasar yang Mengelola Dana BOS (Satuan Pendidikan)	1		0		0										0		0		0			
				Jumlah Peserta Didik Sekolah Dasar yang Menerima Biaya Personil Peserta Didik (Peserta Didik)	433		0		0										0		0		0			
		1.01.02.2.01.0029	Pengelolaan Dana BOS Sekolah Dasar			1.685.312.551		-		-		-		-						-		-	0	0		
			Terlaksananya Pengelolaan Dana BOS Sekolah Dasar	Jumlah Sekolah Dasar yang Mengelola Dana BOS (Satuan Pendidikan)	1		0		0										0		0		0			
		1.01.02.2.01.0054	Penyediaan Biaya Personil Peserta Didik Sekolah Dasar			857.595.900		-		-		-		-						-		-	0	0		
			Biaya Personil Peserta Didik Sekolah Dasar Diterima oleh Peserta Didik	Jumlah Peserta Didik Sekolah Dasar yang Menerima Biaya Personil Peserta Didik (Peserta Didik)	433		0		0										0		0		0			
		1.01.02	**PROGRAM PENGELOLAAN PENDIDIKAN**			**1.308.854.453**		**-**		**-**		**-**		**-**						**-**		**-**	**0**	**0**	UPT SDN PETAHUNAN II	
			Meningkatnya pengelolaan pendidikan di SDN Petahunan II																				0			
		1.01.02.2.01	Pengelolaan Pendidikan Sekolah Dasar			1.308.854.453		-		-		-		-						-		-	0	0		
			Meningkatnya Angka Partisipasi Sekolah (APS) Sekolah Dasar	Jumlah Sekolah Dasar yang Mengelola Dana BOS (Satuan Pendidikan)	1		0		0										0		0		0			
				Jumlah Peserta Didik Sekolah Dasar yang Menerima Biaya Personil Peserta Didik (Peserta Didik)	221		0		0										0		0		0			
		1.01.02.2.01.0029	Pengelolaan Dana BOS Sekolah Dasar			851.865.634		-		-		-		-						-		-	0	0		
			Terlaksananya Pengelolaan Dana BOS Sekolah Dasar	Jumlah Sekolah Dasar yang Mengelola Dana BOS (Satuan Pendidikan)	1		0		0										0		0		0			

No		Kode	Bidang Urusan/ Program/ Outcome/ Kegiatan/ Sub Kegiatan/ Kinerja	Indikator	Target RPJMD pada Tahun 2030 (Akhir Periode RPJMD)		Realisasi Capaian Kinerja RPJMD sampai dengan RKPD Tahun Lalu (Tahun 2025)		Target Kinerja dan Anggaran RKPD Tahun berjalan (Tahun 2026) yang dievaluasi		Realisasi Kinerja Pada Triwulan								Realisasi Capaian Kinerja dan Anggaran RKPD yang dievaluasi		Realisasi Kinerja dan Anggaran RPJMD s/d tahun 2026 (Akhir Tahun Pelaksanaan RKPD Tahun 2026)		Tingkat Capaian Kinerja Dan Realisasi Anggaran RPJMD s/d tahun 2026 (%)		Unit SKPD Penanggungjawab	Ket
											I		II		III		IV									
1	2	3	4	5	6		7		8		9		10		11		12		13		14 = 13		15=14/6 x100%		16	17
					K	Rp	K	Rp	K	Rp	K	Rp	K	Rp	K	Rp	K	Rp	K	Rp	K	Rp	K	%		
		1.01.02.2.01.0054	Penyediaan Biaya Personil Peserta Didik Sekolah Dasar			456.988.819		-		-		-		-						-		-	0	0		
			Biaya Personil Peserta Didik Sekolah Dasar Diterima oleh Peserta Didik	Jumlah Peserta Didik Sekolah Dasar yang Menerima Biaya Personil Peserta Didik (Peserta Didik)	221		0		0										0		0		0			
		1.01.02	**PROGRAM PENGELOLAAN PENDIDIKAN**			**2.458.080.031**		**-**		**-**		**-**		**-**						**-**		**-**	**0**	**0**	UPT SDN RANDUSARI	
			Meningkatnya pengelolaan pendidikan di SDN Randusari																				0			
		1.01.02.2.01	Pengelolaan Pendidikan Sekolah Dasar			2.458.080.031		-		-		-		-						-		-	0	0		
			Meningkatnya Angka Partisipasi Sekolah (APS) Sekolah Dasar	Jumlah Sekolah Dasar yang Mengelola Dana BOS (Satuan Pendidikan)	1		0		0										0		0		0			
				Jumlah Peserta Didik Sekolah Dasar yang Menerima Biaya Personil Peserta Didik (Peserta Didik)	412		0		0										0		0		0			
		1.01.02.2.01.0029	Pengelolaan Dana BOS Sekolah Dasar			1.597.823.648		-		-		-		-						-		-	0	0		
			Terlaksananya Pengelolaan Dana BOS Sekolah Dasar	Jumlah Sekolah Dasar yang Mengelola Dana BOS (Satuan Pendidikan)	1		0		0										0		0		0			
		1.01.02.2.01.0054	Penyediaan Biaya Personil Peserta Didik Sekolah Dasar			860.256.383		-		-		-		-						-		-	0	0		
			Biaya Personil Peserta Didik Sekolah Dasar Diterima oleh Peserta Didik	Jumlah Peserta Didik Sekolah Dasar yang Menerima Biaya Personil Peserta Didik (Peserta Didik)	412		0		0										0		0		0			
		1.01.02	**PROGRAM PENGELOLAAN PENDIDIKAN**			**1.314.277.742**		**-**		**-**		**-**		**-**						**-**		**-**	**0**	**0**	UPT SDN KARANGKETUG I	
			Meningkatnya pengelolaan pendidikan di SDN Karangketug I																				0			
		1.01.02.2.01	Pengelolaan Pendidikan Sekolah Dasar			1.314.277.742		-		-		-		-						-		-	0	0		
			Meningkatnya Angka Partisipasi Sekolah (APS) Sekolah Dasar	Jumlah Sekolah Dasar yang Mengelola Dana BOS (Satuan Pendidikan)	1		0		0										0		0		0			
				Jumlah Peserta Didik Sekolah Dasar yang Menerima Biaya Personil Peserta Didik (Peserta Didik)	210		0		0										0		0		0			
		1.01.02.2.01.0029	Pengelolaan Dana BOS Sekolah Dasar			815.028.201		-		-		-		-						-		-	0	0		
			Terlaksananya Pengelolaan Dana BOS Sekolah Dasar	Jumlah Sekolah Dasar yang Mengelola Dana BOS (Satuan Pendidikan)	1		0		0										0		0		0			
		1.01.02.2.01.0054	Penyediaan Biaya Personil Peserta Didik Sekolah Dasar			499.249.541		-		-		-		-						-		-	0	0		
			Biaya Personil Peserta Didik Sekolah Dasar Diterima oleh Peserta Didik	Jumlah Peserta Didik Sekolah Dasar yang Menerima Biaya Personil Peserta Didik (Peserta Didik)	210		0		0										0		0		0			
		1.01.02	**PROGRAM PENGELOLAAN PENDIDIKAN**			**2.158.264.258**		**-**		**-**		**-**		**-**						**-**		**-**	**0**	**0**	UPT SDN KARANGKETUG II	
			Meningkatnya pengelolaan pendidikan di SDN Karangketug II																				0			
		1.01.02.2.01	Pengelolaan Pendidikan Sekolah Dasar			2.158.264.258		-		-		-		-						-		-	0	0		
			Meningkatnya Angka Partisipasi Sekolah (APS) Sekolah Dasar	Jumlah Sekolah Dasar yang Mengelola Dana BOS (Satuan Pendidikan)	1		0		0										0		0		0			
				Jumlah Peserta Didik Sekolah Dasar yang Menerima Biaya Personil Peserta Didik (Peserta Didik)	365		0		0										0		0		0			
		1.01.02.2.01.0029	Pengelolaan Dana BOS Sekolah Dasar			1.422.845.842		-		-		-		-						-		-	0	0		
			Terlaksananya Pengelolaan Dana BOS Sekolah Dasar	Jumlah Sekolah Dasar yang Mengelola Dana BOS (Satuan Pendidikan)	1		0		0										0		0		0			
		1.01.02.2.01.0054	Penyediaan Biaya Personil Peserta Didik Sekolah Dasar			735.418.416		-		-		-		-						-		-	0	0		
			Biaya Personil Peserta Didik Sekolah Dasar Diterima oleh Peserta Didik	Jumlah Peserta Didik Sekolah Dasar yang Menerima Biaya Personil Peserta Didik (Peserta Didik)	365		0		0										0		0		0			
		1.01.02	**PROGRAM PENGELOLAAN PENDIDIKAN**			**984.480.392**		**-**		**-**		**-**		**-**						**-**		**-**	**0**	**0**	UPT SDN KARANGKETUG III	

No		Kode	Bidang Urusan/ Program/ Outcome/ Kegiatan/ Sub Kegiatan/ Kinerja	Indikator	Target RPJMD pada Tahun 2030 (Akhir Periode RPJMD)		Realisasi Capaian Kinerja RPJMD sampai dengan RKPD Tahun Lalu (Tahun 2025)		Target Kinerja dan Anggaran RKPD Tahun berjalan (Tahun 2026) yang dievaluasi		Realisasi Kinerja Pada Triwulan								Realisasi Capaian Kinerja dan Anggaran RKPD yang dievaluasi		Realisasi Kinerja dan Anggaran RPJMD s/d tahun 2026 (Akhir Tahun Pelaksanaan RKPD Tahun 2026)		Tingkat Capaian Kinerja Dan Realisasi Anggaran RPJMD s/d tahun 2026 (%)		Unit SKPD Penanggungjawab	Ket
											I		II		III		IV									
1	2	3	4	5	6		7		8		9		10		11		12		13		14 = 13		15=14/6 x100%		16	17
					K	Rp	K	Rp	K	Rp	K	Rp	K	Rp	K	Rp	K	Rp	K	Rp	K	Rp	K	%		
			Meningkatnya pengelolaan pendidikan di SDN Karangketug III																				0			
		1.01.02.2.01	Pengelolaan Pendidikan Sekolah Dasar			984.480.392		-		-		-		-						-		-	0	0		
			Meningkatnya Angka Partisipasi Sekolah (APS) Sekolah Dasar	Jumlah Sekolah Dasar yang Mengelola Dana BOS (Satuan Pendidikan)	1		0		0										0		0		0			
				Jumlah Peserta Didik Sekolah Dasar yang Menerima Biaya Personil Peserta Didik (Peserta Didik)	168		0		0										0		0		0			
		1.01.02.2.01.0029	Pengelolaan Dana BOS Sekolah Dasar			607.817.641		-		-		-		-						-		-	0	0		
			Terlaksananya Pengelolaan Dana BOS Sekolah Dasar	Jumlah Sekolah Dasar yang Mengelola Dana BOS (Satuan Pendidikan)	1		0		0										0		0		0			
		1.01.02.2.01.0054	Penyediaan Biaya Personil Peserta Didik Sekolah Dasar			376.662.751		-		-		-		-						-		-	0	0		
			Biaya Personil Peserta Didik Sekolah Dasar Diterima oleh Peserta Didik	Jumlah Peserta Didik Sekolah Dasar yang Menerima Biaya Personil Peserta Didik (Peserta Didik)	168		0		0										0		0		0			
		1.01.02	**PROGRAM PENGELOLAAN PENDIDIKAN**			**854.321.462**		**-**		**-**		**-**		**-**						**-**		**-**	**0**	**0**	UPT SDN TRAJENG II	
			Meningkatnya pengelolaan pendidikan di SDN Trajeng II																				0			
		1.01.02.2.01	Pengelolaan Pendidikan Sekolah Dasar			854.321.462		-		-		-		-						-		-	0	0		
			Meningkatnya Angka Partisipasi Sekolah (APS) Sekolah Dasar	Jumlah Sekolah Dasar yang Mengelola Dana BOS (Satuan Pendidikan)	1		0		0										0		0		0			
				Jumlah Peserta Didik Sekolah Dasar yang Menerima Biaya Personil Peserta Didik (Peserta Didik)	133		0		0										0		0		0			
		1.01.02.2.01.0029	Pengelolaan Dana BOS Sekolah Dasar			515.724.059		-		-		-		-						-		-	0	0		
			Terlaksananya Pengelolaan Dana BOS Sekolah Dasar	Jumlah Sekolah Dasar yang Mengelola Dana BOS (Satuan Pendidikan)	1		0		0										0		0		0			
		1.01.02.2.01.0054	Penyediaan Biaya Personil Peserta Didik Sekolah Dasar			338.597.403		-		-		-		-						-		-	0	0		
			Biaya Personil Peserta Didik Sekolah Dasar Diterima oleh Peserta Didik	Jumlah Peserta Didik Sekolah Dasar yang Menerima Biaya Personil Peserta Didik (Peserta Didik)	133		0		0										0		0		0			
		1.01.02	**PROGRAM PENGELOLAAN PENDIDIKAN**			**2.044.784.499**		**-**		**-**		**-**		**-**						**-**		**-**	**0**	**0**	UPT SDN KARANGANYAR	
			Meningkatnya pengelolaan pendidikan di SDN Karanganyar																				0			
		1.01.02.2.01	Pengelolaan Pendidikan Sekolah Dasar			2.044.784.499		-		-		-		-						-		-	0	0		
			Meningkatnya Angka Partisipasi Sekolah (APS) Sekolah Dasar	Jumlah Sekolah Dasar yang Mengelola Dana BOS (Satuan Pendidikan)	1		0		0										0		0		0			
				Jumlah Peserta Didik Sekolah Dasar yang Menerima Biaya Personil Peserta Didik (Peserta Didik)	350		0		0										0		0		0			
		1.01.02.2.01.0029	Pengelolaan Dana BOS Sekolah Dasar			1.353.775.655		-		-		-		-						-		-	0	0		
			Terlaksananya Pengelolaan Dana BOS Sekolah Dasar	Jumlah Sekolah Dasar yang Mengelola Dana BOS (Satuan Pendidikan)	1		0		0										0		0		0			
		1.01.02.2.01.0054	Penyediaan Biaya Personil Peserta Didik Sekolah Dasar			691.008.844		-		-		-		-						-		-	0	0		
			Biaya Personil Peserta Didik Sekolah Dasar Diterima oleh Peserta Didik	Jumlah Peserta Didik Sekolah Dasar yang Menerima Biaya Personil Peserta Didik (Peserta Didik)	350		0		0										0		0		0			
		1.01.02	**PROGRAM PENGELOLAAN PENDIDIKAN**			**3.739.101.756**		**-**		**-**		**-**		**-**						**-**		**-**	**0**	**0**	UPT SDN KEBONSARI	
			Meningkatnya pengelolaan pendidikan di SDN Kebonsari																				0			
		1.01.02.2.01	Pengelolaan Pendidikan Sekolah Dasar			3.739.101.756		-		-		-		-						-		-	0	0		
			Meningkatnya Angka Partisipasi Sekolah (APS) Sekolah Dasar	Jumlah Sekolah Dasar yang Mengelola Dana BOS (Satuan Pendidikan)	1		0		0										0		0		0			

No		Kode	Bidang Urusan/ Program/ Outcome/ Kegiatan/ Sub Kegiatan/ Kinerja	Indikator	Target RPJMD pada Tahun 2030 (Akhir Periode RPJMD)		Realisasi Capaian Kinerja RPJMD sampai dengan RKPD Tahun Lalu (Tahun 2025)		Target Kinerja dan Anggaran RKPD Tahun berjalan (Tahun 2026) yang dievaluasi		Realisasi Kinerja Pada Triwulan								Realisasi Capaian Kinerja dan Anggaran RKPD yang dievaluasi		Realisasi Kinerja dan Anggaran RPJMD s/d tahun 2026 (Akhir Tahun Pelaksanaan RKPD Tahun 2026)		Tingkat Capaian Kinerja Dan Realisasi Anggaran RPJMD s/d tahun 2026 (%)		Unit SKPD Penanggungjawab	Ket
											I		II		III		IV									
1	2	3	4	5	6		7		8		9		10		11		12		13		14 = 13		15=14/6 x100%		16	17
					K	Rp	K	Rp	K	Rp	K	Rp	K	Rp	K	Rp	K	Rp	K	Rp	K	Rp	K	%		
				Jumlah Peserta Didik Sekolah Dasar yang Menerima Biaya Personil Peserta Didik (Peserta Didik)	658		0		0										0		0		0			
		1.01.02.2.01.0029	Pengelolaan Dana BOS Sekolah Dasar			2.564.806.259		-		-		-		-						-		-	0	0		
			Terlaksananya Pengelolaan Dana BOS Sekolah Dasar	Jumlah Sekolah Dasar yang Mengelola Dana BOS (Satuan Pendidikan)	1		0		0										0		0		0			
		1.01.02.2.01.0054	Penyediaan Biaya Personil Peserta Didik Sekolah Dasar			1.174.295.497		-		-		-		-						-		-	0	0		
			Biaya Personil Peserta Didik Sekolah Dasar Diterima oleh Peserta Didik	Jumlah Peserta Didik Sekolah Dasar yang Menerima Biaya Personil Peserta Didik (Peserta Didik)	658		0		0										0		0		0			
		1.01.02	**PROGRAM PENGELOLAAN PENDIDIKAN**			**2.619.653.104**		**-**		**-**		**-**		**-**						**-**		**-**	**0**	**0**	UPT SDN BANGILAN	
			Meningkatnya pengelolaan pendidikan di SDN Bangilan																				0			
		1.01.02.2.01	Pengelolaan Pendidikan Sekolah Dasar			2.619.653.104		-		-		-		-						-		-	0	0		
			Meningkatnya Angka Partisipasi Sekolah (APS) Sekolah Dasar	Jumlah Sekolah Dasar yang Mengelola Dana BOS (Satuan Pendidikan)	1		0		0										0		0		0			
				Jumlah Peserta Didik Sekolah Dasar yang Menerima Biaya Personil Peserta Didik (Peserta Didik)	457		0		0										0		0		0			
		1.01.02.2.01.0029	Pengelolaan Dana BOS Sekolah Dasar			1.763.592.096		-		-		-		-						-		-	0	0		
			Terlaksananya Pengelolaan Dana BOS Sekolah Dasar	Jumlah Sekolah Dasar yang Mengelola Dana BOS (Satuan Pendidikan)	1		0		0										0		0		0			
		1.01.02.2.01.0054	Penyediaan Biaya Personil Peserta Didik Sekolah Dasar			856.061.008		-		-		-		-						-		-	0	0		
			Biaya Personil Peserta Didik Sekolah Dasar Diterima oleh Peserta Didik	Jumlah Peserta Didik Sekolah Dasar yang Menerima Biaya Personil Peserta Didik (Peserta Didik)	457		0		0										0		0		0			
		1.01.02	**PROGRAM PENGELOLAAN PENDIDIKAN**			**1.424.687.714**		**-**		**-**		**-**		**-**						**-**		**-**	**0**	**0**	UPT SDN NGEMPLAKREJO	
			Meningkatnya pengelolaan pendidikan di SDN Ngemplakrejo																				0			
		1.01.02.2.01	Pengelolaan Pendidikan Sekolah Dasar			1.424.687.714		-		-		-		-						-		-	0	0		
			Meningkatnya Angka Partisipasi Sekolah (APS) Sekolah Dasar	Jumlah Sekolah Dasar yang Mengelola Dana BOS (Satuan Pendidikan)	1		0		0										0		0		0			
				Jumlah Peserta Didik Sekolah Dasar yang Menerima Biaya Personil Peserta Didik (Peserta Didik)	231		0		0										0		0		0			
		1.01.02.2.01.0029	Pengelolaan Dana BOS Sekolah Dasar			902.517.104		-		-		-		-						-		-	0	0		
			Terlaksananya Pengelolaan Dana BOS Sekolah Dasar	Jumlah Sekolah Dasar yang Mengelola Dana BOS (Satuan Pendidikan)	1		0		0										0		0		0			
		1.01.02.2.01.0054	Penyediaan Biaya Personil Peserta Didik Sekolah Dasar			522.170.610		-		-		-		-						-		-	0	0		
			Biaya Personil Peserta Didik Sekolah Dasar Diterima oleh Peserta Didik	Jumlah Peserta Didik Sekolah Dasar yang Menerima Biaya Personil Peserta Didik (Peserta Didik)	231		0		0										0		0		0			
		1.01.02	**PROGRAM PENGELOLAAN PENDIDIKAN**			**5.517.735.804**		**-**		**-**		**-**		**-**						**-**		**-**	**0**	**0**	UPT SDN PEKUNCEN	
			Meningkatnya pengelolaan pendidikan di SDN Pekuncen																				0			
		1.01.02.2.01	Pengelolaan Pendidikan Sekolah Dasar			5.517.735.804		-		-		-		-						-		-	0	0		
			Meningkatnya Angka Partisipasi Sekolah (APS) Sekolah Dasar	Jumlah Sekolah Dasar yang Mengelola Dana BOS (Satuan Pendidikan)	1		0		0										0		0		0			
				Jumlah Peserta Didik Sekolah Dasar yang Menerima Biaya Personil Peserta Didik (Peserta Didik)	846		0		0										0		0		0			
		1.01.02.2.01.0029	Pengelolaan Dana BOS Sekolah Dasar			3.306.159.595		-		-		-		-						-		-	0	0		
			Terlaksananya Pengelolaan Dana BOS Sekolah Dasar	Jumlah Sekolah Dasar yang Mengelola Dana BOS (Satuan Pendidikan)	1		0		0										0		0		0			

No		Kode	Bidang Urusan/ Program/ Outcome/ Kegiatan/ Sub Kegiatan/ Kinerja	Indikator	Target RPJMD pada Tahun 2030 (Akhir Periode RPJMD)		Realisasi Capaian Kinerja RPJMD sampai dengan RKPD Tahun Lalu (Tahun 2025)		Target Kinerja dan Anggaran RKPD Tahun berjalan (Tahun 2026) yang dievaluasi		Realisasi Kinerja Pada Triwulan								Realisasi Capaian Kinerja dan Anggaran RKPD yang dievaluasi		Realisasi Kinerja dan Anggaran RPJMD s/d tahun 2026 (Akhir Tahun Pelaksanaan RKPD Tahun 2026)		Tingkat Capaian Kinerja Dan Realisasi Anggaran RPJMD s/d tahun 2026 (%)		Unit SKPD Penanggungjawab	Ket
											I		II		III		IV									
1	2	3	4	5	6		7		8		9		10		11		12		13		14 = 13		15=14/6 x100%		16	17
					K	Rp	K	Rp	K	Rp	K	Rp	K	Rp	K	Rp	K	Rp	K	Rp	K	Rp	K	%		
		1.01.02.2.01.0054	Penyediaan Biaya Personil Peserta Didik Sekolah Dasar			2.211.576.209		-		-		-		-						-		-	0	0		
			Biaya Personil Peserta Didik Sekolah Dasar Diterima oleh Peserta Didik	Jumlah Peserta Didik Sekolah Dasar yang Menerima Biaya Personil Peserta Didik (Peserta Didik)	846		0		0										0		0		0			
		1.01.02	**PROGRAM PENGELOLAAN PENDIDIKAN**			**630.636.385**		**-**		**-**		**-**		**-**						**-**		**-**	**0**	**0**	UPT SDN KANDANGSAPI I	
			Meningkatnya pengelolaan pendidikan di SDN Kandangsapi I																				0			
		1.01.02.2.01	Pengelolaan Pendidikan Sekolah Dasar			630.636.385		-		-		-		-						-		-	0	0		
			Meningkatnya Angka Partisipasi Sekolah (APS) Sekolah Dasar	Jumlah Sekolah Dasar yang Mengelola Dana BOS (Satuan Pendidikan)	1		0		0										0		0		0			
				Jumlah Peserta Didik Sekolah Dasar yang Menerima Biaya Personil Peserta Didik (Peserta Didik)	96		0		0										0		0		0			
		1.01.02.2.01.0029	Pengelolaan Dana BOS Sekolah Dasar			363.769.649		-		-		-		-						-		-	0	0		
			Terlaksananya Pengelolaan Dana BOS Sekolah Dasar	Jumlah Sekolah Dasar yang Mengelola Dana BOS (Satuan Pendidikan)	1		0		0										0		0		0			
		1.01.02.2.01.0054	Penyediaan Biaya Personil Peserta Didik Sekolah Dasar			266.866.736		-		-		-		-						-		-	0	0		
			Biaya Personil Peserta Didik Sekolah Dasar Diterima oleh Peserta Didik	Jumlah Peserta Didik Sekolah Dasar yang Menerima Biaya Personil Peserta Didik (Peserta Didik)	96		0		0										0		0		0			
		1.01.02	**PROGRAM PENGELOLAAN PENDIDIKAN**			**817.791.008**		**-**		**-**		**-**		**-**						**-**		**-**	**0**	**0**	UPT SDN KANDANGSAPI II	
			Meningkatnya pengelolaan pendidikan di SDN Kandangsapi II																				0			
		1.01.02.2.01	Pengelolaan Pendidikan Sekolah Dasar			817.791.008		-		-		-		-						-		-	0	0		
			Meningkatnya Angka Partisipasi Sekolah (APS) Sekolah Dasar	Jumlah Sekolah Dasar yang Mengelola Dana BOS (Satuan Pendidikan)	1		0		0										0		0		0			
				Jumlah Peserta Didik Sekolah Dasar yang Menerima Biaya Personil Peserta Didik (Peserta Didik)	129		0		0										0		0		0			
		1.01.02.2.01.0029	Pengelolaan Dana BOS Sekolah Dasar			501.910.022		-		-		-		-						-		-	0	0		
			Terlaksananya Pengelolaan Dana BOS Sekolah Dasar	Jumlah Sekolah Dasar yang Mengelola Dana BOS (Satuan Pendidikan)	1		0		0										0		0		0			
		1.01.02.2.01.0054	Penyediaan Biaya Personil Peserta Didik Sekolah Dasar			315.880.986		-		-		-		-						-		-	0	0		
			Biaya Personil Peserta Didik Sekolah Dasar Diterima oleh Peserta Didik	Jumlah Peserta Didik Sekolah Dasar yang Menerima Biaya Personil Peserta Didik (Peserta Didik)	129		0		0										0		0		0			
		1.01.02	**PROGRAM PENGELOLAAN PENDIDIKAN**			**1.245.719.187**		**-**		**-**		**-**		**-**						**-**		**-**	**0**	**0**	UPT SDN BUGUL LOR	
			Meningkatnya pengelolaan pendidikan di SDN Bugul Lor																				0			
		1.01.02.2.01	Pengelolaan Pendidikan Sekolah Dasar			1.245.719.187		-		-		-		-						-		-	0	0		
			Meningkatnya Angka Partisipasi Sekolah (APS) Sekolah Dasar	Jumlah Sekolah Dasar yang Mengelola Dana BOS (Satuan Pendidikan)	1		0		0										0		0		0			
				Jumlah Peserta Didik Sekolah Dasar yang Menerima Biaya Personil Peserta Didik (Peserta Didik)	204		0		0										0		0		0			
		1.01.02.2.01.0029	Pengelolaan Dana BOS Sekolah Dasar			796.609.485		-		-		-		-						-		-	0	0		
			Terlaksananya Pengelolaan Dana BOS Sekolah Dasar	Jumlah Sekolah Dasar yang Mengelola Dana BOS (Satuan Pendidikan)	1		0		0										0		0		0			
		1.01.02.2.01.0054	Penyediaan Biaya Personil Peserta Didik Sekolah Dasar			449.109.702		-		-		-		-						-		-	0	0		
			Biaya Personil Peserta Didik Sekolah Dasar Diterima oleh Peserta Didik	Jumlah Peserta Didik Sekolah Dasar yang Menerima Biaya Personil Peserta Didik (Peserta Didik)	204		0		0										0		0		0			
		1.01.02	**PROGRAM PENGELOLAAN PENDIDIKAN**			**3.141.823.704**		**-**		**-**		**-**		**-**						**-**		**-**	**0**	**0**	UPT SDN PETAMANAN	
			Meningkatnya pengelolaan pendidikan di SDN Petamanan																				0			

No		Kode	Bidang Urusan/ Program/ Outcome/ Kegiatan/ Sub Kegiatan/ Kinerja	Indikator	Target RPJMD pada Tahun 2030 (Akhir Periode RPJMD)		Realisasi Capaian Kinerja RPJMD sampai dengan RKPD Tahun Lalu (Tahun 2025)		Target Kinerja dan Anggaran RKPD Tahun berjalan (Tahun 2026) yang dievaluasi		Realisasi Kinerja Pada Triwulan								Realisasi Capaian Kinerja dan Anggaran RKPD yang dievaluasi		Realisasi Kinerja dan Anggaran RPJMD s/d tahun 2026 (Akhir Tahun Pelaksanaan RKPD Tahun 2026)		Tingkat Capaian Kinerja Dan Realisasi Anggaran RPJMD s/d tahun 2026 (%)		Unit SKPD Penanggungjawab	Ket
											I		II		III		IV									
1	2	3	4	5	6		7		8		9		10		11		12		13		14 = 13		15=14/6 x100%		16	17
					K	Rp	K	Rp	K	Rp	K	Rp	K	Rp	K	Rp	K	Rp	K	Rp	K	Rp	K	%		
		1.01.02.2.01	Pengelolaan Pendidikan Sekolah Dasar			3.141.823.704		-		-		-		-						-		-	0	0		
			Meningkatnya Angka Partisipasi Sekolah (APS) Sekolah Dasar	Jumlah Sekolah Dasar yang Mengelola Dana BOS (Satuan Pendidikan)	1		0		0										0		0		0			
				Jumlah Peserta Didik Sekolah Dasar yang Menerima Biaya Personil Peserta Didik (Peserta Didik)	541		0		0										0		0		0			
		1.01.02.2.01.0029	Pengelolaan Dana BOS Sekolah Dasar			2.108.943.018		-		-		-		-						-		-	0	0		
			Terlaksananya Pengelolaan Dana BOS Sekolah Dasar	Jumlah Sekolah Dasar yang Mengelola Dana BOS (Satuan Pendidikan)	1		0		0										0		0		0			
		1.01.02.2.01.0054	Penyediaan Biaya Personil Peserta Didik Sekolah Dasar			1.032.880.686		-		-		-		-						-		-	0	0		
			Biaya Personil Peserta Didik Sekolah Dasar Diterima oleh Peserta Didik	Jumlah Peserta Didik Sekolah Dasar yang Menerima Biaya Personil Peserta Didik (Peserta Didik)	541		0		0										0		0		0			
		1.01.02	**PROGRAM PENGELOLAAN PENDIDIKAN**			**1.580.325.868**		**-**		**-**		**-**		**-**						**-**		**-**	**0**	**0**	UPT SDN PANGGUNGREJO	
			Meningkatnya pengelolaan pendidikan di SDN Panggungrejo																				0			
		1.01.02.2.01	Pengelolaan Pendidikan Sekolah Dasar			1.580.325.868		-		-		-		-						-		-	0	0		
			Meningkatnya Angka Partisipasi Sekolah (APS) Sekolah Dasar	Jumlah Sekolah Dasar yang Mengelola Dana BOS (Satuan Pendidikan)	1		0		0										0		0		0			
				Jumlah Peserta Didik Sekolah Dasar yang Menerima Biaya Personil Peserta Didik (Peserta Didik)	275		0		0										0		0		0			
		1.01.02.2.01.0029	Pengelolaan Dana BOS Sekolah Dasar			1.036.052.798		-		-		-		-						-		-	0	0		
			Terlaksananya Pengelolaan Dana BOS Sekolah Dasar	Jumlah Sekolah Dasar yang Mengelola Dana BOS (Satuan Pendidikan)	1		0		0										0		0		0			
		1.01.02.2.01.0054	Penyediaan Biaya Personil Peserta Didik Sekolah Dasar			544.273.070		-		-		-		-						-		-	0	0		
			Biaya Personil Peserta Didik Sekolah Dasar Diterima oleh Peserta Didik	Jumlah Peserta Didik Sekolah Dasar yang Menerima Biaya Personil Peserta Didik (Peserta Didik)	275		0		0										0		0		0			
		1.01.02	**PROGRAM PENGELOLAAN PENDIDIKAN**			**2.825.942.727**		**-**		**-**		**-**		**-**						**-**		**-**	**0**	**0**	UPT SDN MANDARANREJO I	
			Meningkatnya pengelolaan pendidikan di SDN Mandaranrejo I																				0			
		1.01.02.2.01	Pengelolaan Pendidikan Sekolah Dasar			2.825.942.727		-		-		-		-						-		-	0	0		
			Meningkatnya Angka Partisipasi Sekolah (APS) Sekolah Dasar	Jumlah Sekolah Dasar yang Mengelola Dana BOS (Satuan Pendidikan)	1		0		0										0		0		0			
				Jumlah Peserta Didik Sekolah Dasar yang Menerima Biaya Personil Peserta Didik (Peserta Didik)	495		0		0										0		0		0			
		1.01.02.2.01.0029	Pengelolaan Dana BOS Sekolah Dasar			1.910.941.827		-		-		-		-						-		-	0	0		
			Terlaksananya Pengelolaan Dana BOS Sekolah Dasar	Jumlah Sekolah Dasar yang Mengelola Dana BOS (Satuan Pendidikan)	1		0		0										0		0		0			
		1.01.02.2.01.0054	Penyediaan Biaya Personil Peserta Didik Sekolah Dasar			915.000.900		-		-		-		-						-		-	0	0		
			Biaya Personil Peserta Didik Sekolah Dasar Diterima oleh Peserta Didik	Jumlah Peserta Didik Sekolah Dasar yang Menerima Biaya Personil Peserta Didik (Peserta Didik)	495		0		0										0		0		0			
		1.01.02	**PROGRAM PENGELOLAAN PENDIDIKAN**			**645.371.358**		**-**		**-**		**-**		**-**						**-**		**-**	**0**	**0**	UPT SDN MANDARANREJO II	
			Meningkatnya pengelolaan pendidikan di SDN Mandaranrejo II																				0			
		1.01.02.2.01	Pengelolaan Pendidikan Sekolah Dasar			645.371.358		-		-		-		-						-		-	0	0		
			Meningkatnya Angka Partisipasi Sekolah (APS) Sekolah Dasar	Jumlah Sekolah Dasar yang Mengelola Dana BOS (Satuan Pendidikan)	1		0		0										0		0		0			
				Jumlah Peserta Didik Sekolah Dasar yang Menerima Biaya Personil Peserta Didik (Peserta Didik)	99		0		0										0		0		0			

No		Kode	Bidang Urusan/ Program/ Outcome/ Kegiatan/ Sub Kegiatan/ Kinerja	Indikator	Target RPJMD pada Tahun 2030 (Akhir Periode RPJMD)		Realisasi Capaian Kinerja RPJMD sampai dengan RKPD Tahun Lalu (Tahun 2025)		Target Kinerja dan Anggaran RKPD Tahun berjalan (Tahun 2026) yang dievaluasi		Realisasi Kinerja Pada Triwulan								Realisasi Capaian Kinerja dan Anggaran RKPD yang dievaluasi		Realisasi Kinerja dan Anggaran RPJMD s/d tahun 2026 (Akhir Tahun Pelaksanaan RKPD Tahun 2026)		Tingkat Capaian Kinerja Dan Realisasi Anggaran RPJMD s/d tahun 2026 (%)		Unit SKPD Penanggungjawab	Ket
											I		II		III		IV									
1	2	3	4	5	6		7		8		9		10		11		12		13		14 = 13		15=14/6 x100%		16	17
					K	Rp	K	Rp	K	Rp	K	Rp	K	Rp	K	Rp	K	Rp	K	Rp	K	Rp	K	%		
		1.01.02.2.01.0029	Pengelolaan Dana BOS Sekolah Dasar			372.979.008		-		-		-		-						-		-	0	0		
			Terlaksananya Pengelolaan Dana BOS Sekolah Dasar	Jumlah Sekolah Dasar yang Mengelola Dana BOS (Satuan Pendidikan)	1		0		0										0		0		0			
		1.01.02.2.01.0054	Penyediaan Biaya Personil Peserta Didik Sekolah Dasar			272.392.350		-		-		-		-						-		-	0	0		
			Biaya Personil Peserta Didik Sekolah Dasar Diterima oleh Peserta Didik	Jumlah Peserta Didik Sekolah Dasar yang Menerima Biaya Personil Peserta Didik (Peserta Didik)	99		0		0										0		0		0			
		1.01.02	**PROGRAM PENGELOLAAN PENDIDIKAN**			**6.206.595.796**		**-**		**-**		**-**		**-**						**-**		**-**	**0**	**0**	UPT SMPN 1	
			Meningkatnya pengelolaan pendidikan di SMPN 1																				0			
		1.01.02.2.02	Pengelolaan Pendidikan Sekolah Menengah Pertama			6.206.595.796		-		-		-		-						-		-	0	0		
			Meningkatnya Angka Partisipasi Sekolah (APS) Sekolah Menengah Pertama	Jumlah Peserta didik Sekolah Menengah Pertama yang Menerima Biaya Personil Peserta Didik (Peserta Didik)	921		0		0										0		0		0			
				Jumlah Sekolah Menengah pertama yang Mengelola Dana BOS (Satuan Pendidikan)	1		0		0										0		0		0			
		1.01.02.2.02.0032	Penyediaan Biaya Personil Peserta Didik Sekolah Menengah Pertama			1.839.313.485		-		-		-		-						-		-	0	0		
			Biaya Personil Peserta Didik Sekolah Menengah Pertama Diterima oleh Peserta Didik	Jumlah Peserta didik Sekolah Menengah Pertama yang Menerima Biaya Personil Peserta Didik (Peserta Didik)	921		0		0										0		0		0			
		1.01.02.2.02.0042	Pengelolaan Dana BOS Sekolah Menengah Pertama			4.367.282.311		-		-		-		-						-		-	0	0		
			Terlaksananya Pengelolaan Dana BOS Sekolah Menengah Pertama	Jumlah Sekolah Menengah pertama yang Mengelola Dana BOS (Satuan Pendidikan)	1		0		0										0		0		0			
		1.01.02	**PROGRAM PENGELOLAAN PENDIDIKAN**			**6.347.933.864**		**-**		**-**		**-**		**-**						**-**		**-**	**0**	**0**	UPT SMPN 2	
			Meningkatnya pengelolaan pendidikan di SMPN 2																				0			
		1.01.02.2.02	Pengelolaan Pendidikan Sekolah Menengah Pertama			6.347.933.864		-		-		-		-						-		-	0	0		
			Meningkatnya Angka Partisipasi Sekolah (APS) Sekolah Menengah Pertama	Jumlah Peserta didik Sekolah Menengah Pertama yang Menerima Biaya Personil Peserta Didik (Peserta Didik)	818		0		0										0		0		0			
				Jumlah Sekolah Menengah pertama yang Mengelola Dana BOS (Satuan Pendidikan)	1		0		0										0		0		0			
		1.01.02.2.02.0032	Penyediaan Biaya Personil Peserta Didik Sekolah Menengah Pertama			2.453.398.607		-		-		-		-						-		-	0	0		
			Biaya Personil Peserta Didik Sekolah Menengah Pertama Diterima oleh Peserta Didik	Jumlah Peserta didik Sekolah Menengah Pertama yang Menerima Biaya Personil Peserta Didik (Peserta Didik)	818		0		0										0		0		0			
		1.01.02.2.02.0042	Pengelolaan Dana BOS Sekolah Menengah Pertama			3.894.535.257		-		-		-		-						-		-	0	0		
			Terlaksananya Pengelolaan Dana BOS Sekolah Menengah Pertama	Jumlah Sekolah Menengah pertama yang Mengelola Dana BOS (Satuan Pendidikan)	1		0		0										0		0		0			
		1.01.02	**PROGRAM PENGELOLAAN PENDIDIKAN**			**3.928.047.089**		**-**		**-**		**-**		**-**						**-**		**-**	**0**	**0**	UPT SMPN 3	
			Meningkatnya pengelolaan pendidikan di SMPN 3																				0			
		1.01.02.2.02	Pengelolaan Pendidikan Sekolah Menengah Pertama			3.928.047.089		-		-		-		-						-		-	0	0		
			Meningkatnya Angka Partisipasi Sekolah (APS) Sekolah Menengah Pertama	Jumlah Peserta didik Sekolah Menengah Pertama yang Menerima Biaya Personil Peserta Didik (Peserta Didik)	574		0		0										0		0		0			
				Jumlah Sekolah Menengah pertama yang Mengelola Dana BOS (Satuan Pendidikan)	1		0		0										0		0		0			
		1.01.02.2.02.0032	Penyediaan Biaya Personil Peserta Didik Sekolah Menengah Pertama			1.215.379.467		-		-		-		-						-		-	0	0		

No		Kode	Bidang Urusan/ Program/ Outcome/ Kegiatan/ Sub Kegiatan/ Kinerja	Indikator	Target RPJMD pada Tahun 2030 (Akhir Periode RPJMD)		Realisasi Capaian Kinerja RPJMD sampai dengan RKPD Tahun Lalu (Tahun 2025)		Target Kinerja dan Anggaran RKPD Tahun berjalan (Tahun 2026) yang dievaluasi		Realisasi Kinerja Pada Triwulan								Realisasi Capaian Kinerja dan Anggaran RKPD yang dievaluasi		Realisasi Kinerja dan Anggaran RPJMD s/d tahun 2026 (Akhir Tahun Pelaksanaan RKPD Tahun 2026)		Tingkat Capaian Kinerja Dan Realisasi Anggaran RPJMD s/d tahun 2026 (%)		Unit SKPD Penanggungjawab	Ket
											I		II		III		IV									
1	2	3	4	5	6		7		8		9		10		11		12		13		14 = 13		15=14/6 x100%		16	17
					K	Rp	K	Rp	K	Rp	K	Rp	K	Rp	K	Rp	K	Rp	K	Rp	K	Rp	K	%		
			Biaya Personil Peserta Didik Sekolah Menengah Pertama Diterima oleh Peserta Didik	Jumlah Peserta didik Sekolah Menengah Pertama yang Menerima Biaya Personil Peserta Didik (Peserta Didik)	574		0		0										0		0		0			
		1.01.02.2.02.0042	Pengelolaan Dana BOS Sekolah Menengah Pertama			2.712.667.622		-		-		-		-						-		-	0	0		
			Terlaksananya Pengelolaan Dana BOS Sekolah Menengah Pertama	Jumlah Sekolah Menengah pertama yang Mengelola Dana BOS (Satuan Pendidikan)	1		0		0										0		0		0			
		1.01.02	**PROGRAM PENGELOLAAN PENDIDIKAN**			**6.388.736.437**		**-**		**-**		**-**		**-**						**-**		**-**	**0**	**0**	UPT SMPN 4	
			Meningkatnya pengelolaan pendidikan di SMPN 4																				0			
		1.01.02.2.02	Pengelolaan Pendidikan Sekolah Menengah Pertama			6.388.736.437		-		-		-		-						-		-	0	0		
			Meningkatnya Angka Partisipasi Sekolah (APS) Sekolah Menengah Pertama	Jumlah Peserta didik Sekolah Menengah Pertama yang Menerima Biaya Personil Peserta Didik (Peserta Didik)	940		0		0										0		0		0			
				Jumlah Sekolah Menengah pertama yang Mengelola Dana BOS (Satuan Pendidikan)	1		0		0										0		0		0			
		1.01.02.2.02.0032	Penyediaan Biaya Personil Peserta Didik Sekolah Menengah Pertama			1.920.151.185		-		-		-		-						-		-	0	0		
			Biaya Personil Peserta Didik Sekolah Menengah Pertama Diterima oleh Peserta Didik	Jumlah Peserta didik Sekolah Menengah Pertama yang Menerima Biaya Personil Peserta Didik (Peserta Didik)	940		0		0										0		0		0			
		1.01.02.2.02.0042	Pengelolaan Dana BOS Sekolah Menengah Pertama			4.468.585.252		-		-		-		-						-		-	0	0		
			Terlaksananya Pengelolaan Dana BOS Sekolah Menengah Pertama	Jumlah Sekolah Menengah pertama yang Mengelola Dana BOS (Satuan Pendidikan)	1		0		0										0		0		0			
		1.01.02	**PROGRAM PENGELOLAAN PENDIDIKAN**			**6.556.935.132**		**-**		**-**		**-**		**-**						**-**		**-**	**0**	**0**	UPT SMPN 5	
			Meningkatnya pengelolaan pendidikan di SMPN 5																				0			
		1.01.02.2.02	Pengelolaan Pendidikan Sekolah Menengah Pertama			6.556.935.132		-		-		-		-						-		-	0	0		
			Meningkatnya Angka Partisipasi Sekolah (APS) Sekolah Menengah Pertama	Jumlah Peserta didik Sekolah Menengah Pertama yang Menerima Biaya Personil Peserta Didik (Peserta Didik)	967		0		0										0		0		0			
				Jumlah Sekolah Menengah pertama yang Mengelola Dana BOS (Satuan Pendidikan)	1		0		0										0		0		0			
		1.01.02.2.02.0032	Penyediaan Biaya Personil Peserta Didik Sekolah Menengah Pertama			1.970.163.117		-		-		-		-						-		-	0	0		
			Biaya Personil Peserta Didik Sekolah Menengah Pertama Diterima oleh Peserta Didik	Jumlah Peserta didik Sekolah Menengah Pertama yang Menerima Biaya Personil Peserta Didik (Peserta Didik)	967		0		0										0		0		0			
		1.01.02.2.02.0042	Pengelolaan Dana BOS Sekolah Menengah Pertama			4.586.772.015		-		-		-		-						-		-	0	0		
			Terlaksananya Pengelolaan Dana BOS Sekolah Menengah Pertama	Jumlah Sekolah Menengah pertama yang Mengelola Dana BOS (Satuan Pendidikan)	1		0		0										0		0		0			
		1.01.02	**PROGRAM PENGELOLAAN PENDIDIKAN**			**5.926.349.910**		**-**		**-**		**-**		**-**						**-**		**-**	**0**	**0**	UPT SMPN 6	
			Meningkatnya pengelolaan pendidikan di SMPN 6																				0			
		1.01.02.2.02	Pengelolaan Pendidikan Sekolah Menengah Pertama			5.926.349.910		-		-		-		-						-		-	0	0		
			Meningkatnya Angka Partisipasi Sekolah (APS) Sekolah Menengah Pertama	Jumlah Peserta didik Sekolah Menengah Pertama yang Menerima Biaya Personil Peserta Didik (Peserta Didik)	870		0		0										0		0		0			
				Jumlah Sekolah Menengah pertama yang Mengelola Dana BOS (Satuan Pendidikan)	1		0		0										0		0		0			
		1.01.02.2.02.0032	Penyediaan Biaya Personil Peserta Didik Sekolah Menengah Pertama			1.784.185.244		-		-		-		-						-		-	0	0		

No		Kode	Bidang Urusan/ Program/ Outcome/ Kegiatan/ Sub Kegiatan/ Kinerja	Indikator	Target RPJMD pada Tahun 2030 (Akhir Periode RPJMD)		Realisasi Capaian Kinerja RPJMD sampai dengan RKPD Tahun Lalu (Tahun 2025)		Target Kinerja dan Anggaran RKPD Tahun berjalan (Tahun 2026) yang dievaluasi		Realisasi Kinerja Pada Triwulan								Realisasi Capaian Kinerja dan Anggaran RKPD yang dievaluasi		Realisasi Kinerja dan Anggaran RPJMD s/d tahun 2026 (Akhir Tahun Pelaksanaan RKPD Tahun 2026)		Tingkat Capaian Kinerja Dan Realisasi Anggaran RPJMD s/d tahun 2026 (%)		Unit SKPD Penanggungjawab	Ket
											I		II		III		IV									
1	2	3	4	5	6		7		8		9		10		11		12		13		14 = 13		15=14/6 x100%		16	17
					K	Rp	K	Rp	K	Rp	K	Rp	K	Rp	K	Rp	K	Rp	K	Rp	K	Rp	K	%		
			Biaya Personil Peserta Didik Sekolah Menengah Pertama Diterima oleh Peserta Didik	Jumlah Peserta didik Sekolah Menengah Pertama yang Menerima Biaya Personil Peserta Didik (Peserta Didik)	870		0		0										0		0		0			
		1.01.02.2.02.0042	Pengelolaan Dana BOS Sekolah Menengah Pertama			4.142.164.666		-		-		-		-						-		-	0	0		
			Terlaksananya Pengelolaan Dana BOS Sekolah Menengah Pertama	Jumlah Sekolah Menengah pertama yang Mengelola Dana BOS (Satuan Pendidikan)	1		0		0										0		0		0			
		1.01.02	**PROGRAM PENGELOLAAN PENDIDIKAN**			**6.303.421.966**		**-**		**-**		**-**		**-**						**-**		**-**	**0**	**0**	UPT SMPN 7	
			Meningkatnya pengelolaan pendidikan di SMPN 7																				0			
		1.01.02.2.02	Pengelolaan Pendidikan Sekolah Menengah Pertama			6.303.421.966		-		-		-		-						-		-	0	0		
			Meningkatnya Angka Partisipasi Sekolah (APS) Sekolah Menengah Pertama	Jumlah Peserta didik Sekolah Menengah Pertama yang Menerima Biaya Personil Peserta Didik (Peserta Didik)	918		0		0										0		0		0			
				Jumlah Sekolah Menengah pertama yang Mengelola Dana BOS (Satuan Pendidikan)	1		0		0										0		0		0			
		1.01.02.2.02.0032	Penyediaan Biaya Personil Peserta Didik Sekolah Menengah Pertama			1.924.883.772		-		-		-		-						-		-	0	0		
			Biaya Personil Peserta Didik Sekolah Menengah Pertama Diterima oleh Peserta Didik	Jumlah Peserta didik Sekolah Menengah Pertama yang Menerima Biaya Personil Peserta Didik (Peserta Didik)	918		0		0										0		0		0			
		1.01.02.2.02.0042	Pengelolaan Dana BOS Sekolah Menengah Pertama			4.378.538.194		-		-		-		-						-		-	0	0		
			Terlaksananya Pengelolaan Dana BOS Sekolah Menengah Pertama	Jumlah Sekolah Menengah pertama yang Mengelola Dana BOS (Satuan Pendidikan)	1		0		0										0		0		0			
		1.01.02	**PROGRAM PENGELOLAAN PENDIDIKAN**			**5.315.718.300**		**-**		**-**		**-**		**-**						**-**		**-**	**0**	**0**	UPT SMPN 8	
			Meningkatnya pengelolaan pendidikan di SMPN 8																				0			
		1.01.02.2.02	Pengelolaan Pendidikan Sekolah Menengah Pertama			5.315.718.300		-		-		-		-						-		-	0	0		
			Meningkatnya Angka Partisipasi Sekolah (APS) Sekolah Menengah Pertama	Jumlah Peserta didik Sekolah Menengah Pertama yang Menerima Biaya Personil Peserta Didik (Peserta Didik)	778		0		0										0		0		0			
				Jumlah Sekolah Menengah pertama yang Mengelola Dana BOS (Satuan Pendidikan)	1		0		0										0		0		0			
		1.01.02.2.02.0032	Penyediaan Biaya Personil Peserta Didik Sekolah Menengah Pertama			1.606.905.099		-		-		-		-						-		-	0	0		
			Biaya Personil Peserta Didik Sekolah Menengah Pertama Diterima oleh Peserta Didik	Jumlah Peserta didik Sekolah Menengah Pertama yang Menerima Biaya Personil Peserta Didik (Peserta Didik)	778		0		0										0		0		0			
		1.01.02.2.02.0042	Pengelolaan Dana BOS Sekolah Menengah Pertama			3.708.813.201		-		-		-		-						-		-	0	0		
			Terlaksananya Pengelolaan Dana BOS Sekolah Menengah Pertama	Jumlah Sekolah Menengah pertama yang Mengelola Dana BOS (Satuan Pendidikan)	1		0		0										0		0		0			
		1.01.02	**PROGRAM PENGELOLAAN PENDIDIKAN**			**4.600.841.869**		**-**		**-**		**-**		**-**						**-**		**-**	**0**	**0**	UPT SMPN 9	
			Meningkatnya pengelolaan pendidikan di SMPN 9																				0			
		1.01.02.2.02	Pengelolaan Pendidikan Sekolah Menengah Pertama			4.600.841.869		-		-		-		-						-		-	0	0		
			Meningkatnya Angka Partisipasi Sekolah (APS) Sekolah Menengah Pertama	Jumlah Peserta didik Sekolah Menengah Pertama yang Menerima Biaya Personil Peserta Didik (Peserta Didik)	673		0		0										0		0		0			
				Jumlah Sekolah Menengah pertama yang Mengelola Dana BOS (Satuan Pendidikan)	1		0		0										0		0		0			
		1.01.02.2.02.0032	Penyediaan Biaya Personil Peserta Didik Sekolah Menengah Pertama			1.421.055.134		-		-		-		-						-		-	0	0		

No		Kode	Bidang Urusan/ Program/ Outcome/ Kegiatan/ Sub Kegiatan/ Kinerja	Indikator	Target RPJMD pada Tahun 2030 (Akhir Periode RPJMD)		Realisasi Capaian Kinerja RPJMD sampai dengan RKPD Tahun Lalu (Tahun 2025)		Target Kinerja dan Anggaran RKPD Tahun berjalan (Tahun 2026) yang dievaluasi		Realisasi Kinerja Pada Triwulan								Realisasi Capaian Kinerja dan Anggaran RKPD yang dievaluasi		Realisasi Kinerja dan Anggaran RPJMD s/d tahun 2026 (Akhir Tahun Pelaksanaan RKPD Tahun 2026)		Tingkat Capaian Kinerja Dan Realisasi Anggaran RPJMD s/d tahun 2026 (%)		Unit SKPD Penanggungjawab	Ket
											I		II		III		IV									
1	2	3	4	5	6		7		8		9		10		11		12		13		14 = 13		15=14/6 x100%		16	17
					K	Rp	K	Rp	K	Rp	K	Rp	K	Rp	K	Rp	K	Rp	K	Rp	K	Rp	K	%		
			Biaya Personil Peserta Didik Sekolah Menengah Pertama Diterima oleh Peserta Didik	Jumlah Peserta didik Sekolah Menengah Pertama yang Menerima Biaya Personil Peserta Didik (Peserta Didik)	673		0		0										0		0		0			
		1.01.02.2.02.0042	Pengelolaan Dana BOS Sekolah Menengah Pertama			3.179.786.735		-		-		-		-						-		-	0	0		
			Terlaksananya Pengelolaan Dana BOS Sekolah Menengah Pertama	Jumlah Sekolah Menengah pertama yang Mengelola Dana BOS (Satuan Pendidikan)	1		0		0										0		0		0			
		1.01.02	**PROGRAM PENGELOLAAN PENDIDIKAN**			**4.544.434.549**		**-**		**-**		**-**		**-**						**-**		**-**	**0**	**0**	UPT SMPN 10	
			Meningkatnya pengelolaan pendidikan di SMPN 10																				0			
		1.01.02.2.02	Pengelolaan Pendidikan Sekolah Menengah Pertama			4.544.434.549		-		-		-		-						-		-	0	0		
			Meningkatnya Angka Partisipasi Sekolah (APS) Sekolah Menengah Pertama	Jumlah Peserta didik Sekolah Menengah Pertama yang Menerima Biaya Personil Peserta Didik (Peserta Didik)	667		0		0										0		0		0			
				Jumlah Sekolah Menengah pertama yang Mengelola Dana BOS (Satuan Pendidikan)	1		0		0										0		0		0			
		1.01.02.2.02.0032	Penyediaan Biaya Personil Peserta Didik Sekolah Menengah Pertama			1.387.159.579		-		-		-		-						-		-	0	0		
			Biaya Personil Peserta Didik Sekolah Menengah Pertama Diterima oleh Peserta Didik	Jumlah Peserta didik Sekolah Menengah Pertama yang Menerima Biaya Personil Peserta Didik (Peserta Didik)	667		0		0										0		0		0			
		1.01.02.2.02.0042	Pengelolaan Dana BOS Sekolah Menengah Pertama			3.157.274.970		-		-		-		-						-		-	0	0		
			Terlaksananya Pengelolaan Dana BOS Sekolah Menengah Pertama	Jumlah Sekolah Menengah pertama yang Mengelola Dana BOS (Satuan Pendidikan)	1		0		0										0		0		0			
		1.01.02	**PROGRAM PENGELOLAAN PENDIDIKAN**			**3.277.252.443**		**-**		**-**		**-**		**-**						**-**		**-**	**0**	**0**	UPT SMPN 11	
			Meningkatnya pengelolaan pendidikan di SMPN 11																				0			
		1.01.02.2.02	Pengelolaan Pendidikan Sekolah Menengah Pertama			3.277.252.443		-		-		-		-						-		-	0	0		
			Meningkatnya Angka Partisipasi Sekolah (APS) Sekolah Menengah Pertama	Jumlah Peserta didik Sekolah Menengah Pertama yang Menerima Biaya Personil Peserta Didik (Peserta Didik)	470		0		0										0		0		0			
				Jumlah Sekolah Menengah pertama yang Mengelola Dana BOS (Satuan Pendidikan)	1		0		0										0		0		0			
		1.01.02.2.02.0032	Penyediaan Biaya Personil Peserta Didik Sekolah Menengah Pertama			1.031.703.934		-		-		-		-						-		-	0	0		
			Biaya Personil Peserta Didik Sekolah Menengah Pertama Diterima oleh Peserta Didik	Jumlah Peserta didik Sekolah Menengah Pertama yang Menerima Biaya Personil Peserta Didik (Peserta Didik)	470		0		0										0		0		0			
		1.01.02.2.02.0042	Pengelolaan Dana BOS Sekolah Menengah Pertama			2.245.548.509		-		-		-		-						-		-	0	0		
			Terlaksananya Pengelolaan Dana BOS Sekolah Menengah Pertama	Jumlah Sekolah Menengah pertama yang Mengelola Dana BOS (Satuan Pendidikan)	1		0		0										0		0		0			
		1.01.02	**PROGRAM PENGELOLAAN PENDIDIKAN**			**1.087.727.529**		**-**		**-**		**-**		**-**						**-**		**-**	**0**	**0**	TK NEGERI PEMBINA BUGUL KIDUL	
			Meningkatnya pengelolaan pendidikan di TK Negeri Pembina Bugul Kidul																				0			
		1.01.02.2.03	Pengelolaan Pendidikan Anak Usia Dini (PAUD)			1.087.727.529		-		-		-		-						-		-	0	0		
			Meningkatnya Angka Partisipasi Sekolah (APS) PAUD/Sederajat	Jumlah Peserta Didik PAUD yang Menerima Biaya Personil Peserta Didik (Peserta Didik)	172		0		0										0		0		0			
				Jumlah PAUD yang Mengelola Dana BOP (Satuan Pendidikan)	1		0		0										0		0		0			
		1.01.02.2.03.0011	Penyediaan Biaya Personil Peserta Didik PAUD			639.538.764		-		-		-		-						-		-	0	0		
			Biaya Personil Peserta Didik PAUD Diterima oleh Peserta Didik	Jumlah Peserta Didik PAUD yang Menerima Biaya Personil Peserta Didik (Peserta Didik)	172		0		0										0		0		0			

No		Kode	Bidang Urusan/ Program/ Outcome/ Kegiatan/ Sub Kegiatan/ Kinerja	Indikator	Target RPJMD pada Tahun 2030 (Akhir Periode RPJMD)		Realisasi Capaian Kinerja RPJMD sampai dengan RKPD Tahun Lalu (Tahun 2025)		Target Kinerja dan Anggaran RKPD Tahun berjalan (Tahun 2026) yang dievaluasi		Realisasi Kinerja Pada Triwulan								Realisasi Capaian Kinerja dan Anggaran RKPD yang dievaluasi		Realisasi Kinerja dan Anggaran RPJMD s/d tahun 2026 (Akhir Tahun Pelaksanaan RKPD Tahun 2026)		Tingkat Capaian Kinerja Dan Realisasi Anggaran RPJMD s/d tahun 2026 (%)		Unit SKPD Penanggungjawab	Ket
											I		II		III		IV									
1	2	3	4	5	6		7		8		9		10		11		12		13		14 = 13		15=14/6 x100%		16	17
					K	Rp	K	Rp	K	Rp	K	Rp	K	Rp	K	Rp	K	Rp	K	Rp	K	Rp	K	%		
		1.01.02.2.03.0018	Pengelolaan Dana BOP PAUD			448.188.765		-		-		-		-						-		-	0	0		
			Terlaksananya Pengelolaan Dana BOP PAUD	Jumlah PAUD yang Mengelola Dana BOP (Satuan Pendidikan)	1		0		0										0		0		0			
		1.01.02	**PROGRAM PENGELOLAAN PENDIDIKAN**			**1.087.727.529**		**-**		**-**		**-**		**-**						**-**		**-**	**0**	**0**	TK NEGERI PEMBINA PURWOREJO	
			Meningkatnya pengelolaan pendidikan di TK Negeri Pembina Purworejo																				0			
		1.01.02.2.03	Pengelolaan Pendidikan Anak Usia Dini (PAUD)			1.087.727.529		-		-		-		-						-		-	0	0		
			Meningkatnya Angka Partisipasi Sekolah (APS) PAUD/Sederajat	Jumlah Peserta Didik PAUD yang Menerima Biaya Personil Peserta Didik (Peserta Didik)	172		0		0										0		0		0			
				Jumlah PAUD yang Mengelola Dana BOP (Satuan Pendidikan)	1		0		0										0		0		0			
		1.01.02.2.03.0011	Penyediaan Biaya Personil Peserta Didik PAUD			639.538.764		-		-		-		-						-		-	0	0		
			Biaya Personil Peserta Didik PAUD Diterima oleh Peserta Didik	Jumlah Peserta Didik PAUD yang Menerima Biaya Personil Peserta Didik (Peserta Didik)	172		0		0										0		0		0			
		1.01.02.2.03.0018	Pengelolaan Dana BOP PAUD			448.188.765		-		-		-		-						-		-	0	0		
			Terlaksananya Pengelolaan Dana BOP PAUD	Jumlah PAUD yang Mengelola Dana BOP (Satuan Pendidikan)	1		0		0										0		0		0			
		1.02	**URUSAN PEMERINTAHAN BIDANG KESEHATAN**			**1.350.996.970.220**		**242.436.107.029**		**240.287.982.692**		**37.402.280.121**		**57.046.706.735**						**94.448.986.856**		**94.448.986.856**	**11,91**	**6,99**		
		1.02.01	**PROGRAM PENUNJANG URUSAN PEMERINTAHAN DAERAH KABUPATEN/KOTA**			**332.728.068.689**		**65.736.216.096**		**82.091.010.807**		**19.550.806.044**		**21.712.900.921**						**41.263.706.965**		**41.263.706.965**	**32,92**	**12,4**	DINAS KESEHATAN	
			Meningkatnya Fasilitasi Penunjang Urusan Pemerintahan Daerah	Level Maturitas SPIP Perangkat Daerah (Level)	3		0		3		0		0						0		0		0			
				Nilai SAKIP Perangkat Daerah (Angka)	84,8		0		84		0		0						0		0		0			
		1.02.01.2.01	Perencanaan, Penganggaran, dan Evaluasi Kinerja Perangkat Daerah			547.137.167		37.485.558		44.053.780		7.442.252		3.906.067						11.348.319		11.348.319	6,15	2,07		
			Tersususnnya dokumen perencanaan, penganggaran dan evaluasi perangkat daerah	Jumlah Dokumen Perencanaan Perangkat Daerah (Dokumen)	31		7		7		2		0						2		2		6,45			
				Jumlah Laporan Capaian Kinerja dan Ikhtisar Realisasi Kinerja SKPD dan Laporan Hasil Koordinasi Penyusunan Laporan Capaian Kinerja dan Ikhtisar Realisasi Kinerja SKPD (Laporan)	25		5		5		2		1						3		3		12			
				Jumlah Laporan Evaluasi Kinerja Perangkat Daerah (Laporan)	1		1		1		1		0						0		0		0			
		1.02.01.2.01.0001	Penyusunan Dokumen Perencanaan Perangkat Daerah			194.930.001		17.261.954		8.153.660		1.980.000		2.497.557						4.477.557		4.477.557	6,45	2,3		
			Tersusunnya Dokumen Perencanaan Perangkat Daerah	Jumlah Dokumen Perencanaan Perangkat Daerah (Dokumen)	31		7		7		2		0						2		2		6,45			
		1.02.01.2.01.0006	Koordinasi dan Penyusunan Laporan Capaian Kinerja dan Ikhtisar Realisasi Kinerja SKPD			74.853.577		6.780.971		4.425.620		-		-						-		-	12	0		
			Tersedianya Laporan Capaian Kinerja dan Ikhtisar Realisasi Kinerja SKPD dan Laporan Hasil Koordinasi Penyusunan Laporan Capaian Kinerja dan Ikhtisar Realisasi Kinerja SKPD	Jumlah Laporan Capaian Kinerja dan Ikhtisar Realisasi Kinerja SKPD dan Laporan Hasil Koordinasi Penyusunan Laporan Capaian Kinerja dan Ikhtisar Realisasi Kinerja SKPD (Laporan)	25		5		5		2		1						3		3		12			
		1.02.01.2.01.0007	Evaluasi Kinerja Perangkat Daerah			277.353.589		13.442.633		31.474.500		5.462.252		1.408.510						6.870.762		6.870.762	0	2,48		
			Terlaksananya Evaluasi Kinerja Perangkat Daerah	Jumlah Laporan Evaluasi Kinerja Perangkat Daerah (Laporan)	1		1		1		1		0						0		0		0			
		1.02.01.2.02	Administrasi Keuangan Perangkat Daerah			321.342.644.016		64.314.620.747		68.410.904.327		17.217.488.140		18.503.761.074						35.721.249.214		35.721.249.214	96,42	11,12		
			Terlaksananya Administrasi Keuangan Perangkat Daerah	Jumlah Orang yang Menerima Gaji dan Tunjangan ASN (Orang/bulan)	950		741		882		882		882						882		882		92,84			
				Jumlah Laporan Keuangan Bulanan/ Triwulanan/ Semesteran SKPD dan Laporan Koordinasi Penyusunan Laporan Keuangan Bulanan/Triwulanan/Semesteran SKPD (Laporan)	17		17		17		17		17						17		17		100			

No		Kode	Bidang Urusan/ Program/ Outcome/ Kegiatan/ Sub Kegiatan/ Kinerja	Indikator	Target RPJMD pada Tahun 2030 (Akhir Periode RPJMD)		Realisasi Capaian Kinerja RPJMD sampai dengan RKPD Tahun Lalu (Tahun 2025)		Target Kinerja dan Anggaran RKPD Tahun berjalan (Tahun 2026) yang dievaluasi		Realisasi Kinerja Pada Triwulan								Realisasi Capaian Kinerja dan Anggaran RKPD yang dievaluasi		Realisasi Kinerja dan Anggaran RPJMD s/d tahun 2026 (Akhir Tahun Pelaksanaan RKPD Tahun 2026)		Tingkat Capaian Kinerja Dan Realisasi Anggaran RPJMD s/d tahun 2026 (%)		Unit SKPD Penanggungjawab	Ket
											I		II		III		IV									
1	2	3	4	5	6		7		8		9		10		11		12		13		14 = 13		15=14/6 x100%		16	17
					K	Rp	K	Rp	K	Rp	K	Rp	K	Rp	K	Rp	K	Rp	K	Rp	K	Rp	K	%		
		1.02.01.2.02.0001	Penyediaan Gaji dan Tunjangan ASN			319.682.671.198		64.069.292.814		68.206.631.267		17.217.488.140		18.444.305.074						35.661.793.214		35.661.793.214	92,84	11,16		
			Tersedianya Gaji dan Tunjangan ASN	Jumlah Orang yang Menerima Gaji dan Tunjangan ASN (Orang/bulan)	950		741		882		882		882						882		882		92,84			
		1.02.01.2.02.0007	Koordinasi dan Penyusunan Laporan Keuangan Bulanan/ Triwulanan/ Semesteran SKPD			1.659.972.818		245.327.933		204.273.060		-		59.456.000						59.456.000		59.456.000	100	3,58		
			Tersedianya Laporan Keuangan Bulanan/Triwulanan/Semesteran SKPD dan Laporan Koordinasi Penyusunan Laporan Keuangan Bulanan/Triwulanan/Semesteran SKPD	Jumlah Laporan Keuangan Bulanan/ Triwulanan/ Semesteran SKPD dan Laporan Koordinasi Penyusunan Laporan Keuangan Bulanan/Triwulanan/Semesteran SKPD (Laporan)	17		17		17		17		17						17		17		100			
		1.02.01.2.03	Administrasi Barang Milik Daerah pada Perangkat Daerah			51.964.112		7.928.267		3.585.900		-		1.225.930						1.225.930		1.225.930	5	2,36		
			Terlaksananya Administrasi Barang Milik Daerah pada Perangkat Daerah	Jumlah Laporan Rekonsiliasi dan Penyusunan Laporan Barang Milik Daerah pada SKPD (Laporan)	20		4		2		0		1						1		1		5			
		1.02.01.2.03.0005	Rekonsiliasi dan Penyusunan Laporan Barang Milik Daerah pada SKPD			51.964.112		7.928.267		3.585.900		-		1.225.930						1.225.930		1.225.930	5	2,36		
			Terlaksananya Rekonsiliasi dan Penyusunan Laporan Barang Milik Daerah pada SKPD	Jumlah Laporan Rekonsiliasi dan Penyusunan Laporan Barang Milik Daerah pada SKPD (Laporan)	20		4		2		0		1						1		1		5			
		1.02.01.2.05	Administrasi Kepegawaian Perangkat Daerah			37.379.939		3.335.600		3.037.300		-		1.194.570						1.194.570		1.194.570	5	3,2		
			Terlaksananya Administrasi Kepegawaian Perangkat Daerah	Jumlah Dokumen Pendataan dan Pengolahan Administrasi Kepegawaian (Dokumen)	20		4		4		0		1						1		1		5			
		1.02.01.2.05.0003	Pendataan dan Pengolahan Administrasi Kepegawaian			37.379.939		3.335.600		3.037.300		-		1.194.570						1.194.570		1.194.570	5	3,2		
			Terlaksananya Pendataan dan Pengolahan Administrasi Kepegawaian	Jumlah Dokumen Pendataan dan Pengolahan Administrasi Kepegawaian (Dokumen)	20		4		4		0		1						1		1		5			
		1.02.01.2.06	Administrasi Umum Perangkat Daerah			1.231.914.541		92.585.157		111.813.300		11.977.760		22.514.883						34.492.643		34.492.643	38,33	2,8		
			Terlaksananya Administrasi Umum Perangkat Daerah	Jumlah Paket Komponen Instalasi Listrik/Penerangan Bangunan Kantor yang Disediakan (Paket)	1		1		1		0		1						1		1		100			
				Jumlah Paket Barang Cetakan dan Penggandaan yang Disediakan (Paket)	10		2		2		1		0						1		1		10			
				Jumlah Dokumen Bahan Bacaan dan Peraturan Perundang-Undangan yang Disediakan (Dokumen)	1		1		1		1		1						1		1		100			
				Jumlah Paket Bahan/Material yang Disediakan (Paket)	1		0		1		0		0						0		0		0			
				Jumlah Laporan Fasilitasi Kunjungan Tamu (Laporan)	60		12		12		3		3						6		6		10			
				Jumlah Laporan Penyelenggaraan Rapat Koordinasi dan Konsultasi SKPD (Laporan)	60		12		12		3		3						6		6		10			
		1.02.01.2.06.0001	Penyediaan Komponen Instalasi Listrik/Penerangan Bangunan Kantor			37.546.856		5.321.340		3.156.600		-		2.337.660						2.337.660		2.337.660	100	6,23		
			Tersedianya Komponen Instalasi Listrik/Penerangan Bangunan Kantor	Jumlah Paket Komponen Instalasi Listrik/Penerangan Bangunan Kantor yang Disediakan (Paket)	1		1		1		0		1						1		1		100			
		1.02.01.2.06.0005	Penyediaan Barang Cetakan dan Penggandaan			53.116.617		8.801.412		5.452.900		-		324.675						324.675		324.675	10	0,61		
			Tersedianya Barang Cetakan dan Penggandaan	Jumlah Paket Barang Cetakan dan Penggandaan yang Disediakan (Paket)	10		2		2		1		0						1		1		10			
		1.02.01.2.06.0006	Penyediaan Bahan Bacaan dan Peraturan Perundang-undangan			8.817.989		1.560.000		1.822.700		260.000		390.000						650.000		650.000	100	7,37		
			Tersedianya Bahan Bacaan dan Peraturan Perundang-undangan	Jumlah Dokumen Bahan Bacaan dan Peraturan Perundang-Undangan yang Disediakan (Dokumen)	1		1		1		1		1						1		1		100			
		1.02.01.2.06.0007	Penyediaan Bahan/Material			52.455.500		-		3.000.000		-		-						-		-	0	0		
			Tersedianya Bahan/Material	Jumlah Paket Bahan/Material yang Disediakan (Paket)	1		0		1		0		0						0		0		0			
		1.02.01.2.06.0008	Fasilitasi Kunjungan Tamu			25.813.846		2.758.000		1.807.100		-		-						-		-	10	0		

No		Kode	Bidang Urusan/ Program/ Outcome/ Kegiatan/ Sub Kegiatan/ Kinerja	Indikator	Target RPJMD pada Tahun 2030 (Akhir Periode RPJMD)		Realisasi Capaian Kinerja RPJMD sampai dengan RKPD Tahun Lalu (Tahun 2025)		Target Kinerja dan Anggaran RKPD Tahun berjalan (Tahun 2026) yang dievaluasi		Realisasi Kinerja Pada Triwulan								Realisasi Capaian Kinerja dan Anggaran RKPD yang dievaluasi		Realisasi Kinerja dan Anggaran RPJMD s/d tahun 2026 (Akhir Tahun Pelaksanaan RKPD Tahun 2026)		Tingkat Capaian Kinerja Dan Realisasi Anggaran RPJMD s/d tahun 2026 (%)		Unit SKPD Penanggungjawab	Ket
											I		II		III		IV									
1	2	3	4	5	6		7		8		9		10		11		12		13		14 = 13		15=14/6 x100%		16	17
					K	Rp	K	Rp	K	Rp	K	Rp	K	Rp	K	Rp	K	Rp	K	Rp	K	Rp	K	%		
			Terlaksananya Fasilitasi Kunjungan Tamu	Jumlah Laporan Fasilitasi Kunjungan Tamu (Laporan)	60		12		12		3		3						6		6		10			
		1.02.01.2.06.0009	Penyelenggaraan Rapat Koordinasi dan Konsultasi SKPD			1.054.163.733		74.144.405		96.574.000		11.717.760		19.462.548						31.180.308		31.180.308	10	2,96		
			Terlaksananya Penyelenggaraan Rapat Koordinasi dan Konsultasi SKPD	Jumlah Laporan Penyelenggaraan Rapat Koordinasi dan Konsultasi SKPD (Laporan)	60		12		12		3		3						6		6		10			
		1.02.01.2.07	Pengadaan Barang Milik Daerah Penunjang Urusan Pemerintah Daerah			1.453.366.500		183.464.797		89.727.800		19.890.000		-						19.890.000		19.890.000	0	1,37		
			Terselenggaranya Pengadaan Barang Milik Daerah Penunjang Urusan Pemerintah Daerah	Jumlah Unit Peralatan dan Mesin Lainnya yang Disediakan (Unit)	70		14		14		0		0						0		0		0			
		1.02.01.2.07.0006	Pengadaan Peralatan dan Mesin Lainnya			1.453.366.500		183.464.797		89.727.800		19.890.000		-						19.890.000		19.890.000	0	1,37		
			Tersedianya Peralatan dan Mesin Lainnya	Jumlah Unit Peralatan dan Mesin Lainnya yang Disediakan (Unit)	70		14		14		0		0						0		0		0			
		1.02.01.2.08	Penyediaan Jasa Penunjang Urusan Pemerintahan Daerah			4.293.415.635		782.188.127		183.067.040		30.489.223		39.544.856						70.034.079		70.034.079	10	1,63		
			Tersedianya Jasa Penunjang Urusan Pemerintahan Daerah	Jumlah Laporan Penyediaan Jasa Surat Menyurat (Laporan)	60		12		12		3		3						6		6		10			
				Jumlah Laporan Penyediaan Jasa Komunikasi, Sumber Daya Air dan Listrik yang Disediakan (Laporan)	60		12		12		3		3						6		6		10			
				Jumlah Laporan Penyediaan Jasa Pelayanan Umum Kantor yang Disediakan (Laporan)	60		12		12		3		3						6		6		10			
		1.02.01.2.08.0001	Penyediaan Jasa Surat Menyurat			14.342.500		2.750.000		1.870.000		-		1.870.000						1.870.000		1.870.000	10	13,04		
			Terlaksananya Penyediaan Jasa Surat Menyurat	Jumlah Laporan Penyediaan Jasa Surat Menyurat (Laporan)	60		12		12		3		3						6		6		10			
		1.02.01.2.08.0002	Penyediaan Jasa Komunikasi, Sumber Daya Air dan Listrik			825.218.835		151.406.697		158.388.740		30.489.223		30.833.926						61.323.149		61.323.149	10	7,43		
			Tersedianya Jasa Komunikasi, Sumber Daya Air dan Listrik	Jumlah Laporan Penyediaan Jasa Komunikasi, Sumber Daya Air dan Listrik yang Disediakan (Laporan)	60		12		12		3		3						6		6		10			
		1.02.01.2.08.0004	Penyediaan Jasa Pelayanan Umum Kantor			3.453.854.300		628.031.430		22.808.300		-		6.840.930						6.840.930		6.840.930	10	0,2		
			Tersedianya Jasa Pelayanan Umum Kantor	Jumlah Laporan Penyediaan Jasa Pelayanan Umum Kantor yang Disediakan (Laporan)	60		12		12		3		3						6		6		10			
		1.02.01.2.09	Pemeliharaan Barang Milik Daerah Penunjang Urusan Pemerintahan Daerah			3.770.246.779		314.607.843		317.277.860		14.434.440		28.793.906						43.228.346		43.228.346	52,5	1,15		
			Terselenggaranya Pemeliharaan Barang Milik Daerah Penunjang Urusan Pemerintahan Daerah	Jumlah Kendaraan Perorangan Dinas atau Kendaraan Dinas Jabatan yang Dipelihara dan dibayarkan Pajaknya (Unit)	1		1		1		1		1						1		1		100			
				Jumlah Kendaraan Dinas Operasional atau Lapangan yang Dipelihara dan dibayarkan Pajak dan Perizinannya (Unit)	7		7		7		7		7						7		7		100			
				Jumlah Peralatan dan Mesin Lainnya yang Dipelihara (Unit)	10		3		10		0		1						1		1		10			
				Jumlah Gedung Kantor dan Bangunan Lainnya yang Dipelihara/Direhabilitasi (Unit)	5		1		1		0		0						0		0		0			
		1.02.01.2.09.0001	Penyediaan Jasa Pemeliharaan, Biaya Pemeliharaan, dan Pajak Kendaraan Perorangan Dinas atau Kendaraan Dinas Jabatan			198.030.814		26.171.300		27.122.000		2.487.750		2.583.000						5.070.750		5.070.750	100	2,56		
			Tersedianya Jasa Pemeliharaan, Biaya Pemeliharaan dan Pajak Kendaraan Perorangan Dinas atau Kendaraan Dinas Jabatan	Jumlah Kendaraan Perorangan Dinas atau Kendaraan Dinas Jabatan yang Dipelihara dan dibayarkan Pajaknya (Unit)	1		1		1		1		1						1		1		100			
		1.02.01.2.09.0002	Penyediaan Jasa Pemeliharaan, Biaya Pemeliharaan, Pajak dan Perizinan Kendaraan Dinas Operasional atau Lapangan			1.077.221.410		85.135.383		171.648.000		3.141.690		7.636.406						10.778.096		10.778.096	100	1		
			Tersedianya Jasa Pemeliharaan, Biaya Pemeliharaan, Pajak dan Perizinan Kendaraan Dinas Operasional atau Lapangan	Jumlah Kendaraan Dinas Operasional atau Lapangan yang Dipelihara dan dibayarkan Pajak dan Perizinannya (Unit)	7		7		7		7		7						7		7		100			
		1.02.01.2.09.0006	Pemeliharaan Peralatan dan Mesin Lainnya			326.521.502		24.825.950		23.731.560		-		3.544.500						3.544.500		3.544.500	10	1,09		

No		Kode	Bidang Urusan/ Program/ Outcome/ Kegiatan/ Sub Kegiatan/ Kinerja	Indikator	Target RPJMD pada Tahun 2030 (Akhir Periode RPJMD)		Realisasi Capaian Kinerja RPJMD sampai dengan RKPD Tahun Lalu (Tahun 2025)		Target Kinerja dan Anggaran RKPD Tahun berjalan (Tahun 2026) yang dievaluasi		Realisasi Kinerja Pada Triwulan								Realisasi Capaian Kinerja dan Anggaran RKPD yang dievaluasi		Realisasi Kinerja dan Anggaran RPJMD s/d tahun 2026 (Akhir Tahun Pelaksanaan RKPD Tahun 2026)		Tingkat Capaian Kinerja Dan Realisasi Anggaran RPJMD s/d tahun 2026 (%)		Unit SKPD Penanggungjawab	Ket
											I		II		III		IV									
1	2	3	4	5	6		7		8		9		10		11		12		13		14 = 13		15=14/6 x100%		16	17
					K	Rp	K	Rp	K	Rp	K	Rp	K	Rp	K	Rp	K	Rp	K	Rp	K	Rp	K	%		
			Terlaksananya Pemeliharaan Peralatan dan Mesin Lainnya	Jumlah Peralatan dan Mesin Lainnya yang Dipelihara (Unit)	10		3		10		0		1						1		1		10			
		1.02.01.2.09.0009	Pemeliharaan/Rehabilitasi Gedung Kantor dan Bangunan Lainnya			2.168.473.053		178.475.210		94.776.300		8.805.000		15.030.000						23.835.000		23.835.000	0	1,1		
			Terlaksananya Pemeliharaan/Rehabilitasi Gedung Kantor dan Bangunan Lainnya	Jumlah Gedung Kantor dan Bangunan Lainnya yang Dipelihara/Direhabilitasi (Unit)	5		1		1		0		0						0		0		0			
		1.02.01.2.10	Peningkatan Pelayanan BLUD			-		-		12.927.543.500		2.249.084.229		3.111.959.635						5.361.043.864		5.361.043.864	0	0		
				Jumlah BLUD yang Menyediakan Pelayanan dan Penunjang Pelayanan (Unit Kerja)	0		0		8		8		8						8		8		0			
		1.02.01.2.10.0001	Pelayanan dan Penunjang Pelayanan BLUD			-		-		12.927.543.500		2.249.084.229		3.111.959.635						5.361.043.864		5.361.043.864	0	0		
			Tersedianya BLUD yang Menyediakan Pelayanan dan Penunjang Pelayanan	Jumlah BLUD yang Menyediakan Pelayanan dan Penunjang Pelayanan (Unit Kerja)	0		0		8		8		8						8		8		0			
		1.02.02	**PROGRAM PEMENUHAN UPAYA KESEHATAN PERORANGAN DAN UPAYA KESEHATAN MASYARAKAT**			**348.499.599.750**		**69.167.855.984**		**61.069.948.854**		**177.542.557**		**15.342.537.227**						**15.520.079.784**		**15.520.079.784**	**44,93**	**4,45**	DINAS KESEHATAN	
			Meningkatnya Pemenuhan Kesehatan Perorangan dan Kesehatan Masyarakat	Persentase pemenuhan UKP (Upaya Kesehatan Perorangan) dan UKM (Upaya Kesehatan Masyarakat) (%)	100		100,55		100		62,85		73,12						73,12		73,12		73,12			
		1.02.02.2.01	Penyediaan Fasilitas Pelayanan Kesehatan untuk UKM dan UKP Kewenangan Daerah Kabupaten/Kota			85.890.136.813		12.619.060.400		6.325.205.114		37.711.433		1.611.368.487						1.649.079.920		1.649.079.920	6,67	1,92		
			Tersedianya Fasilitas Pelayanan Kesehatan Untuk UKM dan UKP Kewenangan Daerah Kabupaten/Kota	Jumlah Pusat Kesehatan Masyarakat (Puskesmas) yang Dibangun (Unit)	0		2		0		0		0						0		0		0			
				Jumlah Fasilitas Kesehatan Lainnya yang Ditingkatkan Sarana, Prasarana, Alat Kesehatan dan SDM agar Sesuai Standar (Unit)	130		63		75		5		34						34		34		26,15			
				Jumlah Sarana, Prasarana dan Alat Kesehatan yang Telah Dilakukan Rehabilitasi dan Pemeliharaan Oleh Puskesmas (Unit)	50		5		5		0		0						0		0		0			
				Jumlah Alat Kesehatan/Alat Penunjang Medik Fasilitas Pelayanan Kesehatan yang Disediakan (Unit)	172		24		47		0		14						14		14		8,14			
				Jumlah Alat Kesehatan/Alat Penunjang Medik Fasilitas Layanan Kesehatan yang Terpelihara Sesuai Standar (Unit)	387		224		616		0		0						0		0		0			
				Jumlah Obat, Bahan Habis Pakai, Bahan Medis Habis Pakai, Vaksin, Makanan dan Minuman di Fasilitas Kesehatan yang disediakan (Paket)	263		30		30		0		30						30		30		11,41			
				Jumlah Keluarga yang Sudah Dikunjungi dan Diintervensi Masalah Kesehatannya oleh Tenaga Kesehatan Puskesmas (Keluarga)	45470		0		0		0		0						0		0		0			
				Jumlah distribusi Alat Kesehatan, Obat, Bahan Habis Pakai, Bahan Medis Habis Pakai, Vaksin, Makanan ke Fasilitas Kesehatan (Paket)	1380		58		0		6		8						14		14		1,01			
		1.02.02.2.01.0002	Pembangunan Puskesmas			2.076.749.620		805.040.590		-		-		-						-		-	0	0		
			Terbangunnya Pusat Kesehatan Masyarakat (Puskesmas)	Jumlah Pusat Kesehatan Masyarakat (Puskesmas) yang Dibangun (Unit)	0		2		0		0		0						0		0		0			
		1.02.02.2.01.0007	Pengembangan Fasilitas Kesehatan Lainnya			4.203.304.323		593.593.607		363.851.300		36.791.433		41.654.848						78.446.281		78.446.281	26,15	1,87		
			Terlaksananya Pengembangan Fasilitas Kesehatan Lainnya Sesuai Standar	Jumlah Fasilitas Kesehatan Lainnya yang Ditingkatkan Sarana, Prasarana, Alat Kesehatan dan SDM agar Sesuai Standar (Unit)	130		63		75		5		34						34		34		26,15			
		1.02.02.2.01.0009	Rehabilitasi dan Pemeliharaan Puskesmas			11.538.412.397		416.003.617		476.000.000		-		53.637.975						53.637.975		53.637.975	0	0,46		
			Tersedianya Sarana, Prasarana dan Alat Kesehatan yang Telah Dilakukan Rehabilitasi dan Pemeliharaan oleh Puskesmas	Jumlah Sarana, Prasarana dan Alat Kesehatan yang Telah Dilakukan Rehabilitasi dan Pemeliharaan Oleh Puskesmas (Unit)	50		5		5		0		0						0		0		0			

No		Kode	Bidang Urusan/ Program/ Outcome/ Kegiatan/ Sub Kegiatan/ Kinerja	Indikator	Target RPJMD pada Tahun 2030 (Akhir Periode RPJMD)		Realisasi Capaian Kinerja RPJMD sampai dengan RKPD Tahun Lalu (Tahun 2025)		Target Kinerja dan Anggaran RKPD Tahun berjalan (Tahun 2026) yang dievaluasi		Realisasi Kinerja Pada Triwulan								Realisasi Capaian Kinerja dan Anggaran RKPD yang dievaluasi		Realisasi Kinerja dan Anggaran RPJMD s/d tahun 2026 (Akhir Tahun Pelaksanaan RKPD Tahun 2026)		Tingkat Capaian Kinerja Dan Realisasi Anggaran RPJMD s/d tahun 2026 (%)		Unit SKPD Penanggungjawab	Ket
											I		II		III		IV									
1	2	3	4	5	6		7		8		9		10		11		12		13		14 = 13		15=14/6 x100%		16	17
					K	Rp	K	Rp	K	Rp	K	Rp	K	Rp	K	Rp	K	Rp	K	Rp	K	Rp	K	%		
		1.02.02.2.01.0014	Pengadaan Alat Kesehatan/Alat Penunjang Medik Fasilitas Pelayanan Kesehatan			12.634.748.214		395.639.471		451.568.780		-		247.316.211						247.316.211		247.316.211	8,14	1,96		
			Tersedianya Alat Kesehatan/Alat Penunjang Medik Fasilitas Pelayanan Kesehatan	Jumlah Alat Kesehatan/Alat Penunjang Medik Fasilitas Pelayanan Kesehatan yang Disediakan (Unit)	172		24		47		0		14						14		14		8,14			
		1.02.02.2.01.0020	Pemeliharaan Rutin dan Berkala Alat Kesehatan/Alat Penunjang Medik Fasilitas Pelayanan Kesehatan			1.722.499.475		232.261.594		265.940.680		-		-						-		-	0	0		
			Terpeliharanya Alat Kesehatan/Alat Penunjang Medik Fasilitas Layanan Kesehatan Sesuai Standar	Jumlah Alat Kesehatan/Alat Penunjang Medik Fasilitas Layanan Kesehatan yang Terpelihara Sesuai Standar (Unit)	387		224		616		0		0						0		0		0			
		1.02.02.2.01.0023	Pengadaan Obat, Bahan Habis Pakai, Bahan Medis Habis Pakai,, Vaksin, Makanan dan Minuman di Fasilitas Kesehatan			53.590.567.984		10.158.543.286		4.761.769.354		920.000		1.267.259.453						1.268.179.453		1.268.179.453	11,41	2,37		
			Tersedianya Obat, Bahan Habis Pakai, Bahan Medis Habis Pakai, Vaksin, Makanan dan Minuman di Fasilitas Kesehatan	Jumlah Obat, Bahan Habis Pakai, Bahan Medis Habis Pakai, Vaksin, Makanan dan Minuman di Fasilitas Kesehatan yang disediakan (Paket)	263		30		30		0		30						30		30		11,41			
		1.02.02.2.01.0024	Pengelolaan Pelayanan Kesehatan Dasar Melalui Pendekatan Keluarga			123.854.800		-		-		-		-						-		-	0	0		
			Terlaksananya Pendekatan Keluarga yang Diawali Tahapan Kunjungan Keluarga	Jumlah Keluarga yang Sudah Dikunjungi dan Diintervensi Masalah Kesehatannya oleh Tenaga Kesehatan Puskesmas (Keluarga)	45470		0		0		0		0						0		0		0			
		1.02.02.2.01.0026	Distribusi Alat Kesehatan, Obat, Bahan Habis Pakai, Bahan Medis Habis Pakai, Vaksin, Makanan dan Minuman ke Fasilitas Kesehatan			-		17.978.235		6.075.000		-		1.500.000						1.500.000		1.500.000	1,01	0		
			Terlaksananya distribusi Alat Kesehatan, Obat,Bahan Habis Pakai, Bahan Medis Habis Pakai, Vaksin, Makanan dan Minuman ke Fasilitas Kesehatan	Jumlah distribusi Alat Kesehatan, Obat, Bahan Habis Pakai, Bahan Medis Habis Pakai, Vaksin, Makanan ke Fasilitas Kesehatan (Paket)	1380		58		0		6		8						14		14		1,01			
		1.02.02.2.02	Penyediaan Layanan Kesehatan untuk UKM dan UKP Rujukan Tingkat Daerah Kabupaten/Kota			260.049.905.805		56.183.493.309		54.674.526.300		139.831.124		13.727.388.340						13.867.219.464		13.867.219.464	52,16	5,33		
			Tersedianya Layanan Kesehatan untuk UKM dan UKP Rujukan Tingkat Daerah Kabupaten/Kota	Jumlah Ibu Hamil yang Mendapatkan Pelayanan Kesehatan Sesuai Standar (Orang)	3889		3.556		7408		895		1.802						1.802		1.802		46,34			
				Jumlah Ibu Bersalin yang Mendapatkan Pelayanan Kesehatan Sesuai Standar (Orang)	3566		3.556		5347		891		1.798						1.798		1.798		50,42			
				Jumlah Bayi Baru Lahir yang Mendapatkan Pelayanan Kesehatan Sesuai Standar (Orang)	3566		3.424		3486		858		1.732						1.732		1.732		48,57			
				Jumlah Balita yang Mendapatkan Pelayanan Kesehatan Sesuai Standar (Orang)	14351		13.656		17467		3.255		6.560						6.560		6.560		45,71			
				Jumlah Anak Usia Pendidikan Dasar yang Mendapatkan Pelayanan Kesehatan Sesuai Standar (Orang)	32497		31.746		59818		8.800		17.731						17.731		17.731		54,56			
				Jumlah Penduduk Usia Produktif yang Mendapatkan Pelayanan Kesehatan Sesuai Standar (Orang)	146106		142.794		262524		36.811		73.588						73.588		73.588		50,37			
				Jumlah Penduduk Usia Lanjut yang Mendapatkan Pelayanan Kesehatan Sesuai Standar (Orang)	27311		26.528		31964		7.284		14.827						14.827		14.827		54,29			
				Jumlah Penderita Hipertensi yang Mendapatkan Pelayanan Kesehatan Sesuai Standar (Orang)	11618		11.417		12351		3.080		6.087						6.087		6.087		52,39			
				Jumlah Penderita Diabetes Melitus yang Mendapatkan Pelayanan Kesehatan Sesuai Standar (Orang)	4506		4.445		4404		1.177		2.358						2.358		2.358		52,33			
				Jumlah Orang yang Mendapatkan Pelayanan Kesehatan Orang dengan Gangguan Jiwa Berat Sesuai Standar (Orang)	423		437		784		185		302						302		302		71,39			
				Jumlah Orang Terduga Menderita Tuberkulosis yang Mendapatkan Pelayanan Sesuai Standar (Orang)	5859		8.831		11272		1.380		3.533						3.533		3.533		60,3			
				Jumlah Orang Terduga Menderita HIV yang Mendapatkan Pelayanan Sesuai Standar (Orang)	4350		4.966		12871		1.069		2.370						2.370		2.370		54,48			

No		Kode	Bidang Urusan/ Program/ Outcome/ Kegiatan/ Sub Kegiatan/ Kinerja	Indikator	Target RPJMD pada Tahun 2030 (Akhir Periode RPJMD)		Realisasi Capaian Kinerja RPJMD sampai dengan RKPD Tahun Lalu (Tahun 2025)		Target Kinerja dan Anggaran RKPD Tahun berjalan (Tahun 2026) yang dievaluasi		Realisasi Kinerja Pada Triwulan								Realisasi Capaian Kinerja dan Anggaran RKPD yang dievaluasi		Realisasi Kinerja dan Anggaran RPJMD s/d tahun 2026 (Akhir Tahun Pelaksanaan RKPD Tahun 2026)		Tingkat Capaian Kinerja Dan Realisasi Anggaran RPJMD s/d tahun 2026 (%)		Unit SKPD Penanggungjawab	Ket
											I		II		III		IV									
1	2	3	4	5	6		7		8		9		10		11		12		13		14 = 13		15=14/6 x100%		16	17
					K	Rp	K	Rp	K	Rp	K	Rp	K	Rp	K	Rp	K	Rp	K	Rp	K	Rp	K	%		
				Jumlah Dokumen Hasil Pengelolaan Pelayanan Kesehatan bagi Penduduk pada Kondisi Kejadian Luar Biasa (KLB) Sesuai Standar (Dokumen)	1		1		1		1		1						1		1		100			
				Jumlah Dokumen Hasil Pengelolaan Pelayanan Kesehatan bagi Penduduk Terdampak Krisis Kesehatan Akibat Bencana dan/atau Berpotensi Bencana Sesuai Standar (Dokumen)	1		1		1		0		0						0		0		0			
				Jumlah Dokumen Hasil Pengelolaan Pelayanan Kesehatan Gizi Masyarakat (Dokumen)	300		60		448		15		15						30		30		10			
				Jumlah Dokumen Hasil Pengelolaan Pelayanan Kesehatan Kerja dan Olahraga (Dokumen)	100		4		33		1		1						2		2		2			
				Jumlah Dokumen Hasil Pengelolaan Pelayanan Kesehatan Lingkungan (Dokumen)	20		4		52		1		1						2		2		10			
				Jumlah Dokumen Hasil Pengelolaan Pelayanan Promosi Kesehatan (Dokumen)	52		14		19		1		1						2		2		3,85			
				Jumlah Dokumen Hasil Pengelolaan Pelayanan Kesehatan Tradisional, Akupuntur, Asuhan Mandiri dan Tradisional Lainnya (Dokumen)	12		1		29		0		0						0		0		0			
				Jumlah Dokumen Hasil Pengelolaan Surveilans Kesehatan (Dokumen)	2		0		23		2		2						2		2		100			
				Jumlah Orang dengan Masalah Kejiwaan (ODMK) yang Mendapatkan Pelayanan Kesehatan (Orang)	0		0		538		264		175						439		439		0			
				Jumlah Penyalahguna NAPZA yang Mendapatkan Pelayanan Kesehatan (Orang)	12		1		21		0		0						0		0		0			
				Jumlah Dokumen Hasil Pelayanan Kesehatan Penyakit Menular dan Tidak Menular (Dokumen)	2		2		96		0		2						2		2		100			
				Jumlah Dokumen Hasil Pengelolaan Jaminan Kesehatan Masyarakat (Dokumen)	1		1		1		0		0						0		0		0			
				Jumlah Spesimen Penyakit Potensial Kejadian Luar Biasa (KLB) ke Laboratorium Rujukan/Nasional yang Didistribusikan (Paket)	48		48		16		0		0						0		0		0			
				Jumlah Dokumen Hasil Penyelenggaraan Kabupaten/Kota Sehat (Dokumen)	5		1		1		0		0						0		0		0			
				Jumlah Dokumen Operasional Pelayanan Puskesmas (Dokumen)	0		4		52		0		0						0		0		0			
				Jumlah Public Safety Center (PSC 119) Tersediaan, Terkelolaan dan Terintegrasi Dengan Rumah Sakit Dalam Satu Sistem Penanganan Gawat Darurat Terpadu (SPGDT) (Unit)	1		1		1		1		1						1		1		100			
				Jumlah orang dengan Tuberkulosis yang mendapatkan pelayanan kesehatan sesuai standar (Orang)	0		831		63		130		313						313		313		0			
				Jumlah orang dengan HIV (ODHIV) yang mendapatkan pelayanan kesehatan sesuai standar (Orang)	0		913		5		238		266						266		266		0			
				Jumlah orang yang mendapatkan pelayanan kesehatan malaria (Orang)	100		0		100		10		50						50		50		50			
				Jumlah tatanan kawasan tanpa rokok yang tidak ditemukan aktifitas merokok (Tatanan)	7		0		3		0		0						0		0		0			
				Jumlah dokumen hasil pengelolaan pelayanan kesehatan reproduksi (Dokumen)	0		4		5		0		0						0		0		0			
				Jumlah dokumen hasil pengelolaan upaya kesehatan ibu dan anak (Dokumen)	2		12		87		3		6						6		6		300			

No		Kode	Bidang Urusan/ Program/ Outcome/ Kegiatan/ Sub Kegiatan/ Kinerja	Indikator	Target RPJMD pada Tahun 2030 (Akhir Periode RPJMD)		Realisasi Capaian Kinerja RPJMD sampai dengan RKPD Tahun Lalu (Tahun 2025)		Target Kinerja dan Anggaran RKPD Tahun berjalan (Tahun 2026) yang dievaluasi		Realisasi Kinerja Pada Triwulan								Realisasi Capaian Kinerja dan Anggaran RKPD yang dievaluasi		Realisasi Kinerja dan Anggaran RPJMD s/d tahun 2026 (Akhir Tahun Pelaksanaan RKPD Tahun 2026)		Tingkat Capaian Kinerja Dan Realisasi Anggaran RPJMD s/d tahun 2026 (%)		Unit SKPD Penanggungjawab	Ket
											I		II		III		IV									
1	2	3	4	5	6		7		8		9		10		11		12		13		14 = 13		15=14/6 x100%		16	17
					K	Rp	K	Rp	K	Rp	K	Rp	K	Rp	K	Rp	K	Rp	K	Rp	K	Rp	K	%		
				Jumlah Dokumen Hasil Pengelolaan Layanan Imunisasi (Dokumen)	2		1		22		2		2						2		2		100			
				Jumlah dokumen hasil Pengelolaan Pelayanan Kesehatan Haji (Dokumen)	2		0		2		0		2						2		2		100			
		1.02.02.2.02.0001	Pengelolaan Pelayanan Kesehatan Ibu Hamil			229.526.572		632.461.217		401.520.540		700.000		86.475.536						87.175.536		87.175.536	46,34	37,98		
			Terkelolanya Pelayanan Kesehatan Ibu Hamil Sesuai Standar	Jumlah Ibu Hamil yang Mendapatkan Pelayanan Kesehatan Sesuai Standar (Orang)	3889		3.556		7408		895		1.802						1.802		1.802		46,34			
		1.02.02.2.02.0002	Pengelolaan Pelayanan Kesehatan Ibu Bersalin			180.156.080		108.917.647		67.490.800		200.000		15.289.432						15.489.432		15.489.432	50,42	8,6		
			Terkelolanya Pelayanan Kesehatan Ibu Bersalin Sesuai Standar	Jumlah Ibu Bersalin yang Mendapatkan Pelayanan Kesehatan Sesuai Standar (Orang)	3566		3.556		5347		891		1.798						1.798		1.798		50,42			
		1.02.02.2.02.0003	Pengelolaan Pelayanan Kesehatan Bayi Baru Lahir			1.823.216.651		195.300.085		633.211.000		580.000		26.555.359						27.135.359		27.135.359	48,57	1,49		
			Terkelolanya Pelayanan Kesehatan Bayi Baru Lahir Sesuai Standar	Jumlah Bayi Baru Lahir yang Mendapatkan Pelayanan Kesehatan Sesuai Standar (Orang)	3566		3.424		3486		858		1.732						1.732		1.732		48,57			
		1.02.02.2.02.0004	Pengelolaan Pelayanan Kesehatan Balita			187.396.600		99.980.635		86.219.700		-		20.523.160						20.523.160		20.523.160	45,71	10,95		
			Terkelolanya Pelayanan Kesehatan Balita Sesuai Standar	Jumlah Balita yang Mendapatkan Pelayanan Kesehatan Sesuai Standar (Orang)	14351		13.656		17467		3.255		6.560						6.560		6.560		45,71			
		1.02.02.2.02.0005	Pengelolaan Pelayanan Kesehatan pada Usia Pendidikan Dasar			234.305.093		363.223.629		163.617.100		-		12.950.308						12.950.308		12.950.308	54,56	5,53		
			Terkelolanya Pelayanan Kesehatan pada Usia Pendidikan Dasar Sesuai Standar	Jumlah Anak Usia Pendidikan Dasar yang Mendapatkan Pelayanan Kesehatan Sesuai Standar (Orang)	32497		31.746		59818		8.800		17.731						17.731		17.731		54,56			
		1.02.02.2.02.0006	Pengelolaan Pelayanan Kesehatan pada Usia Produktif			801.751.785		293.350.949		188.605.300		-		26.676.995						26.676.995		26.676.995	50,37	3,33		
			Terlaksananya Pelayanan Kesehatan Usia Produktif Sesuai Standar	Jumlah Penduduk Usia Produktif yang Mendapatkan Pelayanan Kesehatan Sesuai Standar (Orang)	146106		142.794		262524		36.811		73.588						73.588		73.588		50,37			
		1.02.02.2.02.0007	Pengelolaan Pelayanan Kesehatan pada Usia Lanjut			906.570.029		189.399.354		108.474.900		-		16.755.572						16.755.572		16.755.572	54,29	1,85		
			Terlaksananya Pengelolaan Pelayanan Kesehatan Usia Lanjut Sesuai Standar	Jumlah Penduduk Usia Lanjut yang Mendapatkan Pelayanan Kesehatan Sesuai Standar (Orang)	27311		26.528		31964		7.284		14.827						14.827		14.827		54,29			
		1.02.02.2.02.0008	Pengelolaan Pelayanan Kesehatan Penderita Hipertensi			363.391.344		51.682.790		14.962.200		-		-						-		-	52,39	0		
			Terlaksananya Pengelolaan Pelayanan Kesehatan Penderita Hipertensi Sesuai Standar	Jumlah Penderita Hipertensi yang Mendapatkan Pelayanan Kesehatan Sesuai Standar (Orang)	11618		11.417		12351		3.080		6.087						6.087		6.087		52,39			
		1.02.02.2.02.0009	Pengelolaan Pelayanan Kesehatan Penderita Diabetes Melitus			170.837.087		4.421.900		5.063.300		-		-						-		-	52,33	0		
			Terlaksananya Pengelolaan Pelayanan Kesehatan Penderita Diabetes Melitus Sesuai Standar	Jumlah Penderita Diabetes Melitus yang Mendapatkan Pelayanan Kesehatan Sesuai Standar (Orang)	4506		4.445		4404		1.177		2.358						2.358		2.358		52,33			
		1.02.02.2.02.0010	Pengelolaan Pelayanan Kesehatan Orang dengan Gangguan Jiwa Berat			307.711.700		216.802.803		45.289.500		-		15.534.832						15.534.832		15.534.832	71,39	5,05		
			Terlaksananya Pengelolaan Pelayanan Kesehatan Orang dengan Gangguan Jiwa Berat Sesuai Standar	Jumlah Orang yang Mendapatkan Pelayanan Kesehatan Orang dengan Gangguan Jiwa Berat Sesuai Standar (Orang)	423		437		784		185		302						302		302		71,39			
		1.02.02.2.02.0011	Pengelolaan Pelayanan Kesehatan Orang Terduga Tuberkulosis			1.001.003.340		226.812.877		1.194.873.100		-		34.667.295						34.667.295		34.667.295	60,3	3,46		
			Terlaksananya Pengelolaan Pelayanan Kesehatan Bagi Orang Terduga Tuberkulosis Sesuai Standar	Jumlah Orang Terduga Menderita Tuberkulosis yang Mendapatkan Pelayanan Sesuai Standar (Orang)	5859		8.831		11272		1.380		3.533						3.533		3.533		60,3			
		1.02.02.2.02.0012	Pengelolaan Pelayanan Kesehatan Orang dengan Risiko Terinfeksi HIV			1.092.919.075		127.839.883		95.322.800		-		2.720.000						2.720.000		2.720.000	54,48	0,25		
			Terlaksananya Pengelolaan Pelayanan bagi Orang Terduga HIV Sesuai Standar	Jumlah Orang Terduga Menderita HIV yang Mendapatkan Pelayanan Sesuai Standar (Orang)	4350		4.966		12871		1.069		2.370						2.370		2.370		54,48			
		1.02.02.2.02.0013	Pengelolaan Pelayanan Kesehatan bagi Penduduk pada Kondisi Kejadian Luar Biasa (KLB)			2.007.562.200		194.257.050		198.880.160		-		3.465.500						3.465.500		3.465.500	100	0,17		

No		Kode	Bidang Urusan/ Program/ Outcome/ Kegiatan/ Sub Kegiatan/ Kinerja	Indikator	Target RPJMD pada Tahun 2030 (Akhir Periode RPJMD)		Realisasi Capaian Kinerja RPJMD sampai dengan RKPD Tahun Lalu (Tahun 2025)		Target Kinerja dan Anggaran RKPD Tahun berjalan (Tahun 2026) yang dievaluasi		Realisasi Kinerja Pada Triwulan								Realisasi Capaian Kinerja dan Anggaran RKPD yang dievaluasi		Realisasi Kinerja dan Anggaran RPJMD s/d tahun 2026 (Akhir Tahun Pelaksanaan RKPD Tahun 2026)		Tingkat Capaian Kinerja Dan Realisasi Anggaran RPJMD s/d tahun 2026 (%)		Unit SKPD Penanggungjawab	Ket
											I		II		III		IV									
1	2	3	4	5	6		7		8		9		10		11		12		13		14 = 13		15=14/6 x100%		16	17
					K	Rp	K	Rp	K	Rp	K	Rp	K	Rp	K	Rp	K	Rp	K	Rp	K	Rp	K	%		
			Terlaksananya Pengelolaan Pelayanan Kesehatan bagi Penduduk pada Kondisi Kejadian Luar Biasa (KLB) Sesuai Standar	Jumlah Dokumen Hasil Pengelolaan Pelayanan Kesehatan bagi Penduduk pada Kondisi Kejadian Luar Biasa (KLB) Sesuai Standar (Dokumen)	1		1		1		1		1						1		1		100			
		1.02.02.2.02.0014	Pengelolaan Pelayanan Kesehatan bagi Penduduk Terdampak Krisis Kesehatan Akibat Bencana dan/atau Berpotensi Bencana			11.404.019.461		806.341.487		382.927.500		-		118.064.340						118.064.340		118.064.340	0	1,04		
			Terlaksananya Pengelolaan Pelayanan Kesehatan bagi Penduduk Terdampak Krisis Kesehatan Akibat Bencana dan/atau Berpotensi Bencana Sesuai Standar	Jumlah Dokumen Hasil Pengelolaan Pelayanan Kesehatan bagi Penduduk Terdampak Krisis Kesehatan Akibat Bencana dan/atau Berpotensi Bencana Sesuai Standar (Dokumen)	1		1		1		0		0						0		0		0			
		1.02.02.2.02.0015	Pengelolaan Pelayanan Kesehatan Gizi Masyarakat			69.186.150		5.243.001.505		5.984.692.740		43.329.900		831.759.096						875.088.996		875.088.996	10	1264,83		
			Terlaksananya Pengelolaan Pelayanan Kesehatan Gizi Masyarakat	Jumlah Dokumen Hasil Pengelolaan Pelayanan Kesehatan Gizi Masyarakat (Dokumen)	300		60		448		15		15						30		30		10			
		1.02.02.2.02.0016	Pengelolaan Pelayanan Kesehatan Kerja dan Olahraga			306.037.400		303.047.684		238.108.560		3.366.000		58.766.620						62.132.620		62.132.620	2	20,3		
			Terlaksananya Pengelolaan Pelayanan Kesehatan Kerja dan Olahraga	Jumlah Dokumen Hasil Pengelolaan Pelayanan Kesehatan Kerja dan Olahraga (Dokumen)	100		4		33		1		1						2		2		2			
		1.02.02.2.02.0017	Pengelolaan Pelayanan Kesehatan Lingkungan			3.906.463.300		553.372.468		1.045.914.700		3.596.900		94.459.182						98.056.082		98.056.082	10	2,51		
			Terlaksananya Pengelolaan Pelayanan Kesehatan Lingkungan	Jumlah Dokumen Hasil Pengelolaan Pelayanan Kesehatan Lingkungan (Dokumen)	20		4		52		1		1						2		2		10			
		1.02.02.2.02.0018	Pengelolaan Pelayanan Promosi Kesehatan			5.108.479.691		575.279.813		297.292.100		-		38.844.174						38.844.174		38.844.174	3,85	0,76		
			Terlaksananya Pengelolaan Pelayanan Promosi Kesehatan	Jumlah Dokumen Hasil Pengelolaan Pelayanan Promosi Kesehatan (Dokumen)	52		14		19		1		1						2		2		3,85			
		1.02.02.2.02.0019	Pengelolaan Pelayanan Kesehatan Tradisional, Akupuntur, Asuhan Mandiri, dan Tradisional Lainnya			142.788.700		82.699.803		29.231.500		-		14.010.098						14.010.098		14.010.098	0	9,81		
			Terkelolanya Pelayanan Kesehatan Tradisional, Akupuntur, Asuhan Mandiri dan Tradisional Lainnya	Jumlah Dokumen Hasil Pengelolaan Pelayanan Kesehatan Tradisional, Akupuntur, Asuhan Mandiri dan Tradisional Lainnya (Dokumen)	12		1		29		0		0						0		0		0			
		1.02.02.2.02.0020	Pengelolaan Surveilans Kesehatan			1.168.234.099		300.154.783		235.976.000		2.632.500		53.310.250						55.942.750		55.942.750	100	4,79		
			Terlaksananya Pengelolaan Surveilans Kesehatan	Jumlah Dokumen Hasil Pengelolaan Surveilans Kesehatan (Dokumen)	2		0		23		2		2						2		2		100			
		1.02.02.2.02.0021	Pengelolaan Pelayanan Kesehatan Orang dengan Masalah Kesehatan Jiwa (ODMK)			-		-		75.605.000		-		17.978.000						17.978.000		17.978.000	0	0		
			Terlaksananya Pengelolaan Pelayanan Kesehatan Orang dengan Masalah Kejiwaan (ODMK)	Jumlah Orang dengan Masalah Kejiwaan (ODMK) yang Mendapatkan Pelayanan Kesehatan (Orang)	0		0		538		264		175						439		439		0			
		1.02.02.2.02.0022	Pengelolaan Pelayanan Kesehatan Jiwa dan NAPZA			209.597.000		7.703.296		16.453.400		100.000		1.483.660						1.583.660		1.583.660	0	0,76		
			Terlaksananya Pengelolaan Pelayanan Kesehatan Jiwa dan Penyalahguna NAPZA	Jumlah Penyalahguna NAPZA yang Mendapatkan Pelayanan Kesehatan (Orang)	12		1		21		0		0						0		0		0			
		1.02.02.2.02.0025	Pelayanan Kesehatan Penyakit Menular dan Tidak Menular			3.124.257.660		747.407.629		449.503.440		-		83.972.036						83.972.036		83.972.036	100	2,69		
			Terlaksananya Pelayanan Kesehatan Penyakit Menular dan Tidak Menular	Jumlah Dokumen Hasil Pelayanan Kesehatan Penyakit Menular dan Tidak Menular (Dokumen)	2		2		96		0		2						2		2		100			
		1.02.02.2.02.0026	Pengelolaan Jaminan Kesehatan Masyarakat			215.772.394.424		41.863.566.054		40.440.543.300		44.220.576		11.987.047.743						12.031.268.319		12.031.268.319	0	5,58		
			Terlaksananya Pengelolaan Jaminan Kesehatan Masyarakat	Jumlah Dokumen Hasil Pengelolaan Jaminan Kesehatan Masyarakat (Dokumen)	1		1		1		0		0						0		0		0			
		1.02.02.2.02.0028	Pengambilan dan Pengiriman Spesimen Penyakit Potensial KLB ke Laboratorium Rujukan/Nasional			247.200.000		39.078.800		266.500.000		-		-						-		-	0	0		
			Terdistribusinya Spesimen Penyakit Potensial Kejadian Luar Biasa (KLB) ke Laboratorium Rujukan/Nasional	Jumlah Spesimen Penyakit Potensial Kejadian Luar Biasa (KLB) ke Laboratorium Rujukan/Nasional yang Didistribusikan (Paket)	48		48		16		0		0						0		0		0			
		1.02.02.2.02.0029	Penyelenggaraan Kabupaten/Kota Sehat			743.846.715		57.707.958		25.368.140		343.020		7.290.020						7.633.040		7.633.040	0	1,03		
			Terselenggaranya Kabupaten/Kota Sehat	Jumlah Dokumen Hasil Penyelenggaraan Kabupaten/Kota Sehat (Dokumen)	5		1		1		0		0						0		0		0			

No		Kode	Bidang Urusan/ Program/ Outcome/ Kegiatan/ Sub Kegiatan/ Kinerja	Indikator	Target RPJMD pada Tahun 2030 (Akhir Periode RPJMD)		Realisasi Capaian Kinerja RPJMD sampai dengan RKPD Tahun Lalu (Tahun 2025)		Target Kinerja dan Anggaran RKPD Tahun berjalan (Tahun 2026) yang dievaluasi		Realisasi Kinerja Pada Triwulan								Realisasi Capaian Kinerja dan Anggaran RKPD yang dievaluasi		Realisasi Kinerja dan Anggaran RPJMD s/d tahun 2026 (Akhir Tahun Pelaksanaan RKPD Tahun 2026)		Tingkat Capaian Kinerja Dan Realisasi Anggaran RPJMD s/d tahun 2026 (%)		Unit SKPD Penanggungjawab	Ket
											I		II		III		IV									
1	2	3	4	5	6		7		8		9		10		11		12		13		14 = 13		15=14/6 x100%		16	17
					K	Rp	K	Rp	K	Rp	K	Rp	K	Rp	K	Rp	K	Rp	K	Rp	K	Rp	K	%		
		1.02.02.2.02.0033	Operasional Pelayanan Puskesmas			-		1.871.206.180		1.087.198.000		22.674.300		107.426.500						130.100.800		130.100.800	0	0		
			Tersedianya Operasional Pelayanan Puskesmas	Jumlah Dokumen Operasional Pelayanan Puskesmas (Dokumen)	0		4		52		0		0						0		0		0			
		1.02.02.2.02.0038	Penyediaan dan Pengelolaan Sistem Penanganan Gawat Darurat Terpadu (SPGDT)			5.804.312.254		802.466.544		312.079.720		17.617.928		27.203.390						44.821.318		44.821.318	100	0,77		
			Tersedia dan Terkelolanya Public Safety Center (PSC 119) yang Terintegrasi Dengan Rumah Sakit Dalam Satu Sistem Penanganan Gawat Darurat Terpadu (SPGDT)	Jumlah Public Safety Center (PSC 119) Tersediaan, Terkelolaan dan Terintegrasi Dengan Rumah Sakit Dalam Satu Sistem Penanganan Gawat Darurat Terpadu (SPGDT) (Unit)	1		1		1		1		1						1		1		100			
		1.02.02.2.02.0040	Pengelolaan pelayanan kesehatan orang dengan Tuberkulosis			-		1.912.500		1.800.000		-		412.500						412.500		412.500	0	0		
			Terlaksananya pengelolaan pelayanan kesehatan orang dengan tuberkulosis	Jumlah orang dengan Tuberkulosis yang mendapatkan pelayanan kesehatan sesuai standar (Orang)	0		831		63		130		313						313		313		0			
		1.02.02.2.02.0041	Pengelolaan pelayanan kesehatan orang dengan HIV (ODHIV)			-		-		3.780.000		-		-						-		-	0	0		
			Terlaksananya pengelolaan pelayanan kesehatan orang dengan HIV (ODHIV)	Jumlah orang dengan HIV (ODHIV) yang mendapatkan pelayanan kesehatan sesuai standar (Orang)	0		913		5		238		266						266		266		0			
		1.02.02.2.02.0042	Pengelolaan pelayanan kesehatan Malaria			87.789.473		-		10.579.500		-		-						-		-	50	0		
			Terlaksananya pengelolaan pelayanan kesehatan Malaria	Jumlah orang yang mendapatkan pelayanan kesehatan malaria (Orang)	100		0		100		10		50						50		50		50			
		1.02.02.2.02.0043	Pengelolaan Kawasan tanpa rokok			200.569.488		-		26.286.100		-		737.582						737.582		737.582	0	0,37		
			Terlaksananya penerapan kawasan tanpa rokok	Jumlah tatanan kawasan tanpa rokok yang tidak ditemukan aktifitas merokok (Tatanan)	7		0		3		0		0						0		0		0			
		1.02.02.2.02.0044	Pengelolaan Pelayanan Kesehatan Reproduksi			-		89.095.986		8.301.000		-		3.005.500						3.005.500		3.005.500	0	0		
			Terlaksananya pengelolaan pelayanan kesehatan reproduksi	Jumlah dokumen hasil pengelolaan pelayanan kesehatan reproduksi (Dokumen)	0		4		5		0		0						0		0		0			
		1.02.02.2.02.0046	Pengelolaan upaya kesehatan Ibu dan Anak			324.979.650		62.750.000		415.900.000		-		2.600.000						2.600.000		2.600.000	300	0,8		
			Terlaksananya pengelolaan upaya Kesehatan Ibu dan Anak	Jumlah dokumen hasil pengelolaan upaya kesehatan ibu dan anak (Dokumen)	2		12		87		3		6						6		6		300			
		1.02.02.2.02.0048	Pengelolaan Layanan Imunisasi			1.601.650.595		72.250.000		107.712.500		470.000		15.668.660						16.138.660		16.138.660	100	1,01		
			Terlaksananya Pengelolaan Layanan Imunisasi	Jumlah Dokumen Hasil Pengelolaan Layanan Imunisasi (Dokumen)	2		1		22		2		2						2		2		100			
		1.02.02.2.02.0050	Pengelolaan Pelayanan Kesehatan Haji			521.752.189		-		9.242.700		-		1.735.000						1.735.000		1.735.000	100	0,33		
			Terlaksananya Pengelolaan Pelayanan Kesehatan Haji	Jumlah dokumen hasil Pengelolaan Pelayanan Kesehatan Haji (Dokumen)	2		0		2		0		2						2		2		100			
		1.02.02.2.03	Penyelenggaraan Sistem Informasi Kesehatan Secara Terintegrasi			980.795.604		267.205.494		45.136.860		-		1.709.550						1.709.550		1.709.550	50	0,17		
			Terselenggaranya Sistem Informasi Kesehatan secara Terintegrasi	Jumlah Dokumen Hasil Pengelolaan Sistem Informasi Kesehatan (Dokumen)	2		2		2		0		1						1		1		50			
		1.02.02.2.03.0002	Pengelolaan Sistem Informasi Kesehatan			980.795.604		267.205.494		45.136.860		-		1.709.550						1.709.550		1.709.550	50	0,17		
			Terlaksananya Pengelolaan Sistem Informasi Kesehatan	Jumlah Dokumen Hasil Pengelolaan Sistem Informasi Kesehatan (Dokumen)	2		2		2		0		1						1		1		50			
		1.02.02.2.04	Penerbitan Izin Rumah Sakit Kelas C, D dan Fasilitas Pelayanan Kesehatan Tingkat Daerah Kabupaten/Kota			1.578.761.528		98.096.781		25.080.580		-		2.070.850						2.070.850		2.070.850	83,33	0,13		
			Terbitnya Izin Rumah Sakit Kelas C, D dan Fasilitas Pelayanan Kesehatan Tingkat Daerah Kabupaten/Kota	Jumlah Fasilitas Kesehatan yang Dilakukan Pengukuran Indikator Nasional Mutu (INM) Pelayanan kesehatan (Unit)	12		9		10		10		10						10		10		83,33			
		1.02.02.2.04.0003	Peningkatan Mutu Pelayanan Fasilitas Kesehatan			1.578.761.528		98.096.781		25.080.580		-		2.070.850						2.070.850		2.070.850	83,33	0,13		
			Terlaksananya Peningkatan Mutu Pelayanan Fasilitas Kesehatan yang Dilakukan Pengukuran Indikator Nasional Mutu (INM)	Jumlah Fasilitas Kesehatan yang Dilakukan Pengukuran Indikator Nasional Mutu (INM) Pelayanan kesehatan (Unit)	12		9		10		10		10						10		10		83,33			

No		Kode	Bidang Urusan/ Program/ Outcome/ Kegiatan/ Sub Kegiatan/ Kinerja	Indikator	Target RPJMD pada Tahun 2030 (Akhir Periode RPJMD)		Realisasi Capaian Kinerja RPJMD sampai dengan RKPD Tahun Lalu (Tahun 2025)		Target Kinerja dan Anggaran RKPD Tahun berjalan (Tahun 2026) yang dievaluasi		Realisasi Kinerja Pada Triwulan								Realisasi Capaian Kinerja dan Anggaran RKPD yang dievaluasi		Realisasi Kinerja dan Anggaran RPJMD s/d tahun 2026 (Akhir Tahun Pelaksanaan RKPD Tahun 2026)		Tingkat Capaian Kinerja Dan Realisasi Anggaran RPJMD s/d tahun 2026 (%)		Unit SKPD Penanggungjawab	Ket
											I		II		III		IV									
1	2	3	4	5	6		7		8		9		10		11		12		13		14 = 13		15=14/6 x100%		16	17
					K	Rp	K	Rp	K	Rp	K	Rp	K	Rp	K	Rp	K	Rp	K	Rp	K	Rp	K	%		
		1.02.03	**PROGRAM PENINGKATAN KAPASITAS SUMBER DAYA MANUSIA KESEHATAN**			**4.232.219.964**		**921.460.854**		**692.233.900**		**86.225.000**		**127.184.472**						**213.409.472**		**213.409.472**	**33,69**	**5,04**	DINAS KESEHATAN	
			Terwujudnya Peningkatan Kapasitas Sumber Daya Manusia Kesehatan	Rasio tenaga kesehatan dan tenaga medis terhadap populasi (Per 1000 Penduduk)	4,84		4,8		4,8		4,8		4,87						4,87		4,87		100,62			
		1.02.03.2.01	Pemberian Izin Praktik Tenaga Kesehatan di Wilayah Kabupaten/Kota			216.038.500		37.691.100		23.885.700		-		285.159						285.159		285.159	13,33	0,13		
			Terselenggaranya Pemberian Izin Praktek Tenaga Kesehatan di Wilayah Kabupaten/Kota	Jumlah Dokumen Hasil Pembinaan dan Pengawasan Tenaga Kesehatan serta Tindak Lanjut Perizinan Praktik Tenaga Kesehatan (Dokumen)	15		3		3		1		1						2		2		13,33			
		1.02.03.2.01.0002	Pembinaan dan Pengawasan Tenaga Kesehatan serta Tindak Lanjut Perizinan Praktik Tenaga Kesehatan			216.038.500		37.691.100		23.885.700		-		285.159						285.159		285.159	13,33	0,13		
			Terlaksananya Pembinaan dan Pengawasan Tenaga Kesehatan serta Tindak Lanjut Perizinan Praktik Tenaga Kesehatan	Jumlah Dokumen Hasil Pembinaan dan Pengawasan Tenaga Kesehatan serta Tindak Lanjut Perizinan Praktik Tenaga Kesehatan (Dokumen)	15		3		3		1		1						2		2		13,33			
		1.02.03.2.02	Perencanaan Kebutuhan dan Pendayagunaan Sumber Daya Manusia Kesehatan untuk UKP dan UKM di Wilayah Kabupaten/Kota			327.818.500		401.539.989		323.524.700		16.325.000		14.899.313						31.224.313		31.224.313	56,82	9,52		
			Telaksananya Perencanaan Kebutuhan dan pendayagunaan sumber daya manusia kesehatan untuk UKP dan UKM di wilayan Kabupaten/Kota	Jumlah Sumber Daya Manusia Kesehatan yang Memenuhi Standar di Fasilitas Pelayanan Kesehatan (Fasyankes) (Orang)	1457		420		2661		1.454		1.510						1.510		1.510		103,64			
				Jumlah Dokumen Hasil Pembinaan dan Pengawasan Sumber Daya Manusia Kesehatan (Dokumen)	10		2		2		0		1						1		1		10			
		1.02.03.2.02.0002	Pemenuhan Kebutuhan Sumber Daya Manusia Kesehatan Sesuai Standar			171.043.500		373.351.989		216.954.700		4.425.000		14.499.313						18.924.313		18.924.313	103,64	11,06		
			Terpenuhinya Kebutuhan Sumber Daya Manusia Kesehatan di Fasilitas Layanan Kesehatan Sesuai Standar	Jumlah Sumber Daya Manusia Kesehatan yang Memenuhi Standar di Fasilitas Pelayanan Kesehatan (Fasyankes) (Orang)	1457		420		2661		1.454		1.510						1.510		1.510		103,64			
		1.02.03.2.02.0003	Pembinaan dan Pengawasan Sumber Daya Manusia Kesehatan			156.775.000		28.188.000		106.570.000		11.900.000		400.000						12.300.000		12.300.000	10	7,85		
			Terlaksananya Pembinaan dan Pengawasan Sumber Daya Manusia Kesehatan	Jumlah Dokumen Hasil Pembinaan dan Pengawasan Sumber Daya Manusia Kesehatan (Dokumen)	10		2		2		0		1						1		1		10			
		1.02.03.2.03	Pengembangan Mutu dan Peningkatan Kompetensi Teknis Sumber Daya Manusia Kesehatan Tingkat Daerah Kabupaten/Kota			3.688.362.964		482.229.765		344.823.500		69.900.000		112.000.000						181.900.000		181.900.000	7,81	4,93		
			Terlaksananya Pengembangan mutu dan peningkatan kompetensi teknis sumber daya manusia kesehatan tingkat daerah Kabupaten/Kota	Jumlah Sumber Daya Manusia Kesehatan Tingkat Daerah Kabupaten/Kota yang Ditingkatkan Mutu dan Kompetensinya (Orang)	1665		138		331		9		121						130		130		7,81			
		1.02.03.2.03.0001	Pengembangan Mutu dan Peningkatan Kompetensi Teknis Sumber Daya Manusia Kesehatan Tingkat Daerah Kabupaten/Kota			3.688.362.964		482.229.765		344.823.500		69.900.000		112.000.000						181.900.000		181.900.000	7,81	4,93		
			Terlaksananya Pengembangan Mutu dan Peningkatan Kompetensi Teknis Sumber Daya Manusia Kesehatan Tingkat Daerah Kabupaten/Kota	Jumlah Sumber Daya Manusia Kesehatan Tingkat Daerah Kabupaten/Kota yang Ditingkatkan Mutu dan Kompetensinya (Orang)	1665		138		331		9		121						130		130		7,81			
		1.02.04	**PROGRAM SEDIAAN FARMASI, ALAT KESEHATAN DAN MAKANAN MINUMAN**			**3.077.529.400**		**579.086.219**		**370.222.760**		**4.020.200**		**14.329.309**						**18.349.509**		**18.349.509**	**166,53**	**0,6**	DINAS KESEHATAN	
			Meningkatnya Sediaan Farmasi Alat Kesehatan dan Makanan Minuman	Persentase Sarana Kefarmasian yang berIzin (%)	100		100		100		100		100						100		100		100			
		1.02.04.2.01	Pemberian Izin Apotek, Toko Obat, Toko Alat Kesehatan dan Optikal, Usaha Mikro Obat Tradisional (UMOT)			753.160.613		139.254.067		46.512.760		-		3.190.553						3.190.553		3.190.553	50	0,42		
			Terlaksananya Pemberian ijin Apotek, Toko Obat, Toko Alat Kesehatan dan Optikal, Usaha Mikro Obat Tradisional (UMOT)	Jumlah Dokumen Hasil Pengendalian dan Pengawasan serta Tindak Lanjut Pengawasan Perizinan Apotek, Toko Obat, Toko Alat Kesehatan, dan Optikal, Usaha Mikro Obat Tradisional (UMOT) (Dokumen)	2		120		2		0		1						1		1		50			
		1.02.04.2.01.0001	Pengendalian dan Pengawasan serta Tindak Lanjut Pengawasan Perizinan Apotek, Toko Obat, Toko Alat Kesehatan, dan Optikal, Usaha Mikro Obat Tradisional (UMOT)			753.160.613		139.254.067		46.512.760		-		3.190.553						3.190.553		3.190.553	50	0,42		

No		Kode	Bidang Urusan/ Program/ Outcome/ Kegiatan/ Sub Kegiatan/ Kinerja	Indikator	Target RPJMD pada Tahun 2030 (Akhir Periode RPJMD)		Realisasi Capaian Kinerja RPJMD sampai dengan RKPD Tahun Lalu (Tahun 2025)		Target Kinerja dan Anggaran RKPD Tahun berjalan (Tahun 2026) yang dievaluasi		Realisasi Kinerja Pada Triwulan								Realisasi Capaian Kinerja dan Anggaran RKPD yang dievaluasi		Realisasi Kinerja dan Anggaran RPJMD s/d tahun 2026 (Akhir Tahun Pelaksanaan RKPD Tahun 2026)		Tingkat Capaian Kinerja Dan Realisasi Anggaran RPJMD s/d tahun 2026 (%)		Unit SKPD Penanggungjawab	Ket
											I		II		III		IV									
1	2	3	4	5	6		7		8		9		10		11		12		13		14 = 13		15=14/6 x100%		16	17
					K	Rp	K	Rp	K	Rp	K	Rp	K	Rp	K	Rp	K	Rp	K	Rp	K	Rp	K	%		
			Terlaksananya Pengendalian dan Pengawasan serta Tindak Lanjut Pengawasan Perizinan Apotek, Toko Obat, Toko Alat Kesehatan, dan Optikal, Usaha Mikro Obat Tradisional (UMOT)	Jumlah Dokumen Hasil Pengendalian dan Pengawasan serta Tindak Lanjut Pengawasan Perizinan Apotek, Toko Obat, Toko Alat Kesehatan, dan Optikal, Usaha Mikro Obat Tradisional (UMOT) (Dokumen)	2		120		2		0		1						1		1		50			
		1.02.04.2.03	Penerbitan Sertifikat Produksi Pangan Industri Rumah Tangga dan Nomor P-IRT sebagai Izin Produksi, untuk Produk Makanan Minuman Tertentu yang Dapat Diproduksi oleh Industri Rumah Tangga			1.210.924.029		237.615.223		101.585.600		1.829.725		5.414.970						7.244.695		7.244.695	440	0,6		
			Terbitnya Sertifikat Produksi Pangan Industri Rumah Tangga dan Nomor PIRT sebagai Izin Produksi untuk Produk Makanan Minuman terentu yang dapat diproduksi oleh Industri Rumah Tangga	Jumlah Dokumen Hasil Pengendalian dan Pengawasan serta Tindak Lanjut Pengawasan Sertifikat Produksi Pangan Industri Rumah Tangga dan Nomor P-IRT sebagai Izin Produksi, untuk Produk Makanan Minuman Tertentu yang Dapat Diproduksi oleh Industri Rumah Tangga (Dokumen)	10		130		100		20		24						44		44		440			
		1.02.04.2.03.0001	Pengendalian dan Pengawasan serta Tindak Lanjut Pengawasan Sertifikat Produksi Pangan Industri Rumah Tangga dan Nomor P-IRT sebagai Izin Produksi, untuk Produk Makanan Minuman Tertentu yang Dapat Diproduksi oleh Industri Rumah Tangga			1.210.924.029		237.615.223		101.585.600		1.829.725		5.414.970						7.244.695		7.244.695	440	0,6		
			Terlaksananya Pengendalian dan Pengawasan serta Tindak Lanjut Pengawasan Sertifikat Produksi Pangan Industri Rumah Tangga dan Nomor P-IRT sebagai Izin Produksi, untuk Produk Makanan Minuman Tertentu yang Dapat Diproduksi oleh Industri Rumah Tangga	Jumlah Dokumen Hasil Pengendalian dan Pengawasan serta Tindak Lanjut Pengawasan Sertifikat Produksi Pangan Industri Rumah Tangga dan Nomor P-IRT sebagai Izin Produksi, untuk Produk Makanan Minuman Tertentu yang Dapat Diproduksi oleh Industri Rumah Tangga (Dokumen)	10		130		100		20		24						44		44		440			
		1.02.04.2.06	Pemeriksaan dan Tindak Lanjut Hasil Pemeriksaan Post Market pada Produksi dan Produk Makanan Minuman Industri Rumah Tangga			1.113.444.758		202.216.929		222.124.400		2.190.475		5.723.786						7.914.261		7.914.261	9,6	0,71		
			Terselenggaranya Pemeriksaan dan Tindak Lanjut Hasil Pemeriksaan Post market pada Produksi dan Produk Makanan Minuman Industri Rumah Tangga	Jumlah Produk dan Sarana Produksi Makanan-Minuman Industri Rumah Tangga Beredar yang Dilakukan Pemeriksaan Post Market dalam rangka Tindak Lanjut Pengawasan (Unit)	500		100		100		20		28						48		48		9,6			
		1.02.04.2.06.0001	Pemeriksaan Post Market pada Produk Makanan-Minuman Industri Rumah Tangga yang Beredar dan Pengawasan serta Tindak Lanjut Pengawasan			1.113.444.758		202.216.929		222.124.400		2.190.475		5.723.786						7.914.261		7.914.261	9,6	0,71		
			Terlaksananya Pemeriksaan Post Market pada Produk dan Sarana Produksi Makanan-Minuman Industri Rumah Tangga Beredar dan Pengawasan serta Tindak Lanjut Pengawasan	Jumlah Produk dan Sarana Produksi Makanan-Minuman Industri Rumah Tangga Beredar yang Dilakukan Pemeriksaan Post Market dalam rangka Tindak Lanjut Pengawasan (Unit)	500		100		100		20		28						48		48		9,6			
		1.02.05	**PROGRAM PEMBERDAYAAN MASYARAKAT BIDANG KESEHATAN**			**1.387.828.071**		**4.978.299.453**		**4.649.665.620**		**477.119.640**		**1.137.710.810**						**1.614.830.450**		**1.614.830.450**	**1,92**	**116,36**	DINAS KESEHATAN	
			Meningkatnya Pemberdayaan Masyarakat Bidang Kesehatan	Persentase UKBM dengan strata Purnama dan Mandiri (%)	30		95,08		10		0		0						0		0		0			
		1.02.05.2.01	Advokasi, Pemberdayaan, Kemitraan, Peningkatan Peran serta Masyarakat dan Lintas Sektor Tingkat Daerah Kabupaten/Kota			271.928.233		4.319.054.891		4.206.217.800		473.000.000		1.057.724.501						1.530.724.501		1.530.724.501	0	562,91		
			Terlaksananya Advokasi, Pemberdayaan, Kemitraan, Peningkatan Peran serta Masyarakat dan Lintas Sektor Tingkat Daerah Kabupaten/Kota	Jumlah Dokumen Promosi Kesehatan, Advokasi, Kemitraan dan Pemberdayaan Masyarakat (Dokumen)	97		4		32		0		0						0		0		0			
		1.02.05.2.01.0001	Peningkatan Upaya Promosi Kesehatan, Advokasi, Kemitraan dan Pemberdayaan Masyarakat			271.928.233		4.319.054.891		4.206.217.800		473.000.000		1.057.724.501						1.530.724.501		1.530.724.501	0	562,91		
			Terlaksananya Peningkatan Upaya Promosi Kesehatan, Advokasi, Kemitraan dan Pemberdayaan Masyarakat	Jumlah Dokumen Promosi Kesehatan, Advokasi, Kemitraan dan Pemberdayaan Masyarakat (Dokumen)	97		4		32		0		0						0		0		0			
		1.02.05.2.02	Pelaksanaan Sehat dalam rangka Promotif Preventif Tingkat Daerah Kabupaten/Kota			-		-		20.730.000		-		10.103.000						10.103.000		10.103.000	0	0		
				Jumlah Dokumen Hasil Penyelenggaraan Promosi Kesehatan dan Gerakan Hidup Bersih dan Sehat (Dokumen)	0		0		5		0		0						0		0		0			
		1.02.05.2.02.0001	Penyelenggaraan Promosi Kesehatan dan Gerakan Hidup Bersih dan Sehat			-		-		20.730.000		-		10.103.000						10.103.000		10.103.000	0	0		

No		Kode	Bidang Urusan/ Program/ Outcome/ Kegiatan/ Sub Kegiatan/ Kinerja	Indikator	Target RPJMD pada Tahun 2030 (Akhir Periode RPJMD)		Realisasi Capaian Kinerja RPJMD sampai dengan RKPD Tahun Lalu (Tahun 2025)		Target Kinerja dan Anggaran RKPD Tahun berjalan (Tahun 2026) yang dievaluasi		Realisasi Kinerja Pada Triwulan								Realisasi Capaian Kinerja dan Anggaran RKPD yang dievaluasi		Realisasi Kinerja dan Anggaran RPJMD s/d tahun 2026 (Akhir Tahun Pelaksanaan RKPD Tahun 2026)		Tingkat Capaian Kinerja Dan Realisasi Anggaran RPJMD s/d tahun 2026 (%)		Unit SKPD Penanggungjawab	Ket
											I		II		III		IV									
1	2	3	4	5	6		7		8		9		10		11		12		13		14 = 13		15=14/6 x100%		16	17
					K	Rp	K	Rp	K	Rp	K	Rp	K	Rp	K	Rp	K	Rp	K	Rp	K	Rp	K	%		
			Terselenggaranya Promosi Kesehatan dan Gerakan Hidup Bersih dan Sehat	Jumlah Dokumen Hasil Penyelenggaraan Promosi Kesehatan dan Gerakan Hidup Bersih dan Sehat (Dokumen)	0		0		5		0		0						0		0		0			
		1.02.05.2.03	Pengembangan dan Pelaksanaan Upaya Kesehatan Bersumber Daya Masyarakat (UKBM) Tingkat Daerah Kabupaten/Kota			1.115.899.838		659.244.562		422.717.820		4.119.640		69.883.309						74.002.949		74.002.949	3,85	6,63		
			Terselenggaranya Pengembangan dan Pelaksanaan Upaya Kesehatan Bersumber Daya Masyarakat (UKBM) Tingkat Daerah Kabupaten/Kota	Jumlah Dokumen Hasil Bimbingan Teknis dan Supervisi Upaya Kesehatan Bersumber Daya Masyarakat (UKBM) (Dokumen)	52		4		42		1		1						2		2		3,85			
		1.02.05.2.03.0001	Bimbingan Teknis dan Supervisi Pengembangan dan Pelaksanaan Upaya Kesehatan Bersumber Daya Masyarakat (UKBM)			1.115.899.838		659.244.562		422.717.820		4.119.640		69.883.309						74.002.949		74.002.949	3,85	6,63		
			Terlaksananya Bimbingan Teknis dan Supervisi Upaya Kesehatan Bersumber Daya Masyarakat (UKBM)	Jumlah Dokumen Hasil Bimbingan Teknis dan Supervisi Upaya Kesehatan Bersumber Daya Masyarakat (UKBM) (Dokumen)	52		4		42		1		1						2		2		3,85			
		1.02.01	**PROGRAM PENUNJANG URUSAN PEMERINTAHAN DAERAH KABUPATEN/KOTA**			**7.781.396.756**		**-**		**-**		**-**		**-**						**-**		**-**	**0**	**0**	UPT PUSKESMAS KARANGKETUG	
			Meningkatnya Pelayanan BLUD Puskesmas Karangketug	Jumlah BLUD yang menyediakan pelayanan dan penunjang pelayanan (Unit Kerja)	1		1		1		1		1						1		1		100			
		1.02.01.2.10	Peningkatan Pelayanan BLUD			7.781.396.756		-		-		-		-						-		-	0	0		
			Terselenggaranya Pelayanan BLUD Puskesmas Karangketug	Jumlah BLUD yang Menyediakan Pelayanan dan Penunjang Pelayanan (Unit Kerja)	5		0		0										0		0		0			
		1.02.01.2.10.0001	Pelayanan dan Penunjang Pelayanan BLUD			7.781.396.756		-		-		-		-						-		-	0	0		
			Tersedianya BLUD yang Menyediakan Pelayanan dan Penunjang Pelayanan	Jumlah BLUD yang Menyediakan Pelayanan dan Penunjang Pelayanan (Unit Kerja)	5		0		0										0		0		0			
		1.02.02	**PROGRAM PEMENUHAN UPAYA KESEHATAN PERORANGAN DAN UPAYA KESEHATAN MASYARAKAT**			**7.980.879.263**		**-**		**-**		**-**		**-**						**-**		**-**	**0,00**	**0**	UPT PUSKESMAS KARANGKETUG	
			Meningkatnya Pemenuhan Kesehatan Perorangan dan Kesehatan Masyarakat Puskesmas Karangketug	Persentase pemenuhan UKP (Upaya Kesehatan Perorangan) dan UKM (Upaya Kesehatan Masyarakat) (%)	100		100		100		62,85		73,12						73,12		73,12		73,12			
		1.02.02.2.02	Penyediaan Layanan Kesehatan untuk UKM dan UKP Rujukan Tingkat Daerah Kabupaten/Kota			7.980.879.263		-		-		-		-						-		-	0,00	0		
			Tersedianya Layanan Kesehatan untuk UKM dan UKP Rujukan Tingkat Daerah Kabupaten/Kota	Jumlah Ibu Hamil yang Mendapatkan Pelayanan Kesehatan Sesuai Standar (Orang)	2761		0		0		1		1						2		2		0,07			
				Jumlah Ibu Bersalin yang Mendapatkan Pelayanan Kesehatan Sesuai Standar (Orang)	555		0		0										0		0		0			
				Jumlah Balita yang Mendapatkan Pelayanan Kesehatan Sesuai Standar (Orang)	10146		0		0										0		0		0			
				Jumlah Anak Usia Pendidikan Dasar yang Mendapatkan Pelayanan Kesehatan Sesuai Standar (Orang)	3001		0		0										0		0		0			
				Jumlah Penduduk Usia Produktif yang Mendapatkan Pelayanan Kesehatan Sesuai Standar (Orang)	20844		0		0										0		0		0			
				Jumlah Orang yang Mendapatkan Pelayanan Kesehatan Orang dengan Gangguan Jiwa Berat Sesuai Standar (Orang)	51		0		0										0		0		0			
				Jumlah Orang Terduga Menderita Tuberkulosis yang Mendapatkan Pelayanan Sesuai Standar (Orang)	3395		0		0										0		0		0			
				Jumlah Dokumen Hasil Pengelolaan Pelayanan Kesehatan Gizi Masyarakat (Dokumen)	300		0		0										0		0		0			
				Jumlah Dokumen Hasil Pengelolaan Pelayanan Kesehatan Kerja dan Olahraga (Dokumen)	20		0		0										0		0		0			
				Jumlah Dokumen Hasil Pengelolaan Pelayanan Kesehatan Lingkungan (Dokumen)	4		0		0										0		0		0			

No		Kode	Bidang Urusan/ Program/ Outcome/ Kegiatan/ Sub Kegiatan/ Kinerja	Indikator	Target RPJMD pada Tahun 2030 (Akhir Periode RPJMD)		Realisasi Capaian Kinerja RPJMD sampai dengan RKPD Tahun Lalu (Tahun 2025)		Target Kinerja dan Anggaran RKPD Tahun berjalan (Tahun 2026) yang dievaluasi		Realisasi Kinerja Pada Triwulan								Realisasi Capaian Kinerja dan Anggaran RKPD yang dievaluasi		Realisasi Kinerja dan Anggaran RPJMD s/d tahun 2026 (Akhir Tahun Pelaksanaan RKPD Tahun 2026)		Tingkat Capaian Kinerja Dan Realisasi Anggaran RPJMD s/d tahun 2026 (%)		Unit SKPD Penanggungjawab	Ket
											I		II		III		IV									
1	2	3	4	5	6		7		8		9		10		11		12		13		14 = 13		15=14/6 x100%		16	17
					K	Rp	K	Rp	K	Rp	K	Rp	K	Rp	K	Rp	K	Rp	K	Rp	K	Rp	K	%		
				Jumlah Dokumen Hasil Pengelolaan Surveilans Kesehatan (Dokumen)	1		0		0										0		0		0			
				Jumlah Orang dengan Masalah Kejiwaan (ODMK) yang Mendapatkan Pelayanan Kesehatan (Orang)	260		0		0										0		0		0			
				Jumlah Dokumen Hasil Pelayanan Kesehatan Penyakit Menular dan Tidak Menular (Dokumen)	1		0		0										0		0		0			
				Jumlah Dokumen Operasional Pelayanan Puskesmas (Dokumen)	1		0		0										0		0		0			
				Jumlah Dokumen Operasional Pelayanan Fasilitas Kesehatan Lainnya (Dokumen)	1		0		0										0		0		0			
				Jumlah orang dengan HIV (ODHIV) yang mendapatkan pelayanan kesehatan sesuai standar (Orang)	25		0		0										0		0		0			
				Jumlah dokumen hasil pengelolaan pelayanan kesehatan reproduksi (Dokumen)	1		0		0										0		0		0			
				Jumlah dokumen hasil pengelolaan upaya kesehatan ibu dan anak (Dokumen)	5		0		0										0		0		0			
				Jumlah dokumen hasil pengelolaan pelayanan kelanjutusiaan (Dokumen)	1		0		0										0		0		0			
		1.02.02.2.02.0001	Pengelolaan Pelayanan Kesehatan Ibu Hamil			298.742.037		-		-		-		-						-		-	0,07	0		
			Terkelolanya Pelayanan Kesehatan Ibu Hamil Sesuai Standar	Jumlah Ibu Hamil yang Mendapatkan Pelayanan Kesehatan Sesuai Standar (Orang)	2761		0		0		1		1						2		2		0,07			
		1.02.02.2.02.0002	Pengelolaan Pelayanan Kesehatan Ibu Bersalin			145.581.791		-		-		-		-						-		-	0	0		
			Terkelolanya Pelayanan Kesehatan Ibu Bersalin Sesuai Standar	Jumlah Ibu Bersalin yang Mendapatkan Pelayanan Kesehatan Sesuai Standar (Orang)	555		0		0										0		0		0			
		1.02.02.2.02.0004	Pengelolaan Pelayanan Kesehatan Balita			407.362.359		-		-		-		-						-		-	0	0		
			Terkelolanya Pelayanan Kesehatan Balita Sesuai Standar	Jumlah Balita yang Mendapatkan Pelayanan Kesehatan Sesuai Standar (Orang)	10146		0		0										0		0		0			
		1.02.02.2.02.0005	Pengelolaan Pelayanan Kesehatan pada Usia Pendidikan Dasar			300.633.135		-		-		-		-						-		-	0	0		
			Terkelolanya Pelayanan Kesehatan pada Usia Pendidikan Dasar Sesuai Standar	Jumlah Anak Usia Pendidikan Dasar yang Mendapatkan Pelayanan Kesehatan Sesuai Standar (Orang)	3001		0		0										0		0		0			
		1.02.02.2.02.0006	Pengelolaan Pelayanan Kesehatan pada Usia Produktif			406.181.175		-		-		-		-						-		-	0	0		
			Terlaksananya Pelayanan Kesehatan Usia Produktif Sesuai Standar	Jumlah Penduduk Usia Produktif yang Mendapatkan Pelayanan Kesehatan Sesuai Standar (Orang)	20844		0		0										0		0		0			
		1.02.02.2.02.0010	Pengelolaan Pelayanan Kesehatan Orang dengan Gangguan Jiwa Berat			33.153.788		-		-		-		-						-		-	0	0		
			Terlaksananya Pengelolaan Pelayanan Kesehatan Orang dengan Gangguan Jiwa Berat Sesuai Standar	Jumlah Orang yang Mendapatkan Pelayanan Kesehatan Orang dengan Gangguan Jiwa Berat Sesuai Standar (Orang)	51		0		0										0		0		0			
		1.02.02.2.02.0011	Pengelolaan Pelayanan Kesehatan Orang Terduga Tuberkulosis			74.714.614		-		-		-		-						-		-	0	0		
			Terlaksananya Pengelolaan Pelayanan Kesehatan Bagi Orang Terduga Tuberkulosis Sesuai Standar	Jumlah Orang Terduga Menderita Tuberkulosis yang Mendapatkan Pelayanan Sesuai Standar (Orang)	3395		0		0										0		0		0			
		1.02.02.2.02.0015	Pengelolaan Pelayanan Kesehatan Gizi Masyarakat			3.331.400.218		-		-		-		-						-		-	0	0		
			Terlaksananya Pengelolaan Pelayanan Kesehatan Gizi Masyarakat	Jumlah Dokumen Hasil Pengelolaan Pelayanan Kesehatan Gizi Masyarakat (Dokumen)	300		0		0										0		0		0			
		1.02.02.2.02.0016	Pengelolaan Pelayanan Kesehatan Kerja dan Olahraga			264.256.581		-		-		-		-						-		-	0	0		
			Terlaksananya Pengelolaan Pelayanan Kesehatan Kerja dan Olahraga	Jumlah Dokumen Hasil Pengelolaan Pelayanan Kesehatan Kerja dan Olahraga (Dokumen)	20		0		0										0		0		0			
		1.02.02.2.02.0017	Pengelolaan Pelayanan Kesehatan Lingkungan			377.490.829		-		-		-		-						-		-	0	0		

No		Kode	Bidang Urusan/ Program/ Outcome/ Kegiatan/ Sub Kegiatan/ Kinerja	Indikator	Target RPJMD pada Tahun 2030 (Akhir Periode RPJMD)		Realisasi Capaian Kinerja RPJMD sampai dengan RKPD Tahun Lalu (Tahun 2025)		Target Kinerja dan Anggaran RKPD Tahun berjalan (Tahun 2026) yang dievaluasi		Realisasi Kinerja Pada Triwulan								Realisasi Capaian Kinerja dan Anggaran RKPD yang dievaluasi		Realisasi Kinerja dan Anggaran RPJMD s/d tahun 2026 (Akhir Tahun Pelaksanaan RKPD Tahun 2026)		Tingkat Capaian Kinerja Dan Realisasi Anggaran RPJMD s/d tahun 2026 (%)		Unit SKPD Penanggungjawab	Ket
											I		II		III		IV									
1	2	3	4	5	6		7		8		9		10		11		12		13		14 = 13		15=14/6 x100%		16	17
					K	Rp	K	Rp	K	Rp	K	Rp	K	Rp	K	Rp	K	Rp	K	Rp	K	Rp	K	%		
			Terlaksananya Pengelolaan Pelayanan Kesehatan Lingkungan	Jumlah Dokumen Hasil Pengelolaan Pelayanan Kesehatan Lingkungan (Dokumen)	4		0		0										0		0		0			
		1.02.02.2.02.0020	Pengelolaan Surveilans Kesehatan			106.292.120		-		-		-		-						-		-	0	0		
			Terlaksananya Pengelolaan Surveilans Kesehatan	Jumlah Dokumen Hasil Pengelolaan Surveilans Kesehatan (Dokumen)	1		0		0										0		0		0			
		1.02.02.2.02.0021	Pengelolaan Pelayanan Kesehatan Orang dengan Masalah Kesehatan Jiwa (ODMK)			13.261.515		-		-		-		-						-		-	0	0		
			Terlaksananya Pengelolaan Pelayanan Kesehatan Orang dengan Masalah Kejiwaan (ODMK)	Jumlah Orang dengan Masalah Kejiwaan (ODMK) yang Mendapatkan Pelayanan Kesehatan (Orang)	260		0		0										0		0		0			
		1.02.02.2.02.0025	Pelayanan Kesehatan Penyakit Menular dan Tidak Menular			542.976.013		-		-		-		-						-		-	0	0		
			Terlaksananya Pelayanan Kesehatan Penyakit Menular dan Tidak Menular	Jumlah Dokumen Hasil Pelayanan Kesehatan Penyakit Menular dan Tidak Menular (Dokumen)	1		0		0										0		0		0			
		1.02.02.2.02.0033	Operasional Pelayanan Puskesmas			1.582.630.337		-		-		-		-						-		-	0	0		
			Tersedianya Operasional Pelayanan Puskesmas	Jumlah Dokumen Operasional Pelayanan Puskesmas (Dokumen)	1		0		0										0		0		0			
		1.02.02.2.02.0034	Operasional Pelayanan Fasilitas Kesehatan Lainnya			25.778.608		-		-		-		-						-		-	0	0		
			Tersedianya Operasional Pelayanan Fasilitas Kesehatan Lainnya	Jumlah Dokumen Operasional Pelayanan Fasilitas Kesehatan Lainnya (Dokumen)	1		0		0										0		0		0			
		1.02.02.2.02.0041	Pengelolaan pelayanan kesehatan orang dengan HIV (ODHIV)			26.828.156		-		-		-		-						-		-	0	0		
			Terlaksananya pengelolaan pelayanan kesehatan orang dengan HIV (ODHIV)	Jumlah orang dengan HIV (ODHIV) yang mendapatkan pelayanan kesehatan sesuai standar (Orang)	25		0		0										0		0		0			
		1.02.02.2.02.0044	Pengelolaan Pelayanan Kesehatan Reproduksi			11.543.826		-		-		-		-						-		-	0	0		
			Terlaksananya pengelolaan pelayanan kesehatan reproduksi	Jumlah dokumen hasil pengelolaan pelayanan kesehatan reproduksi (Dokumen)	1		0		0										0		0		0			
		1.02.02.2.02.0046	Pengelolaan upaya kesehatan Ibu dan Anak			5.529.131		-		-		-		-						-		-	0	0		
			Terlaksananya pengelolaan upaya Kesehatan Ibu dan Anak	Jumlah dokumen hasil pengelolaan upaya kesehatan ibu dan anak (Dokumen)	5		0		0										0		0		0			
		1.02.02.2.02.0047	Pengelolaan Pelayanan Kelanjutusiaan			26.523.030		-		-		-		-						-		-	0	0		
			Terlaksananya pengelolaan pelayanan kelanjutusiaan	Jumlah dokumen hasil pengelolaan pelayanan kelanjutusiaan (Dokumen)	1		0		0										0		0		0			
		1.02.03	**PROGRAM PENINGKATAN KAPASITAS SUMBER DAYA MANUSIA KESEHATAN**			**143.911.539**		**-**		**-**		**-**		**-**						**-**		**-**	**0**	**0**	UPT PUSKESMAS KARANGKETUG	
			Terwujudnya Peningkatan Kapasitas Sumber Daya Manusia Kesehatan Puskesmas Karangketug	Rasio tenaga kesehatan dan tenaga medis terhadap populasi (Per 1000 Penduduk)	4,84		0		4,80		4,8		4,87						4,87		4,87		100,62			
		1.02.03.2.03	Pengembangan Mutu dan Peningkatan Kompetensi Teknis Sumber Daya Manusia Kesehatan Tingkat Daerah Kabupaten/Kota			143.911.539		-		-		-		-						-		-	0	0		
			Terlaksananya Pengembangan mutu dan peningkatan kompetensi teknis sumber daya manusia kesehatan tingkat daerah Kabupaten/Kota	Jumlah Sumber Daya Manusia Kesehatan Tingkat Daerah Kabupaten/Kota yang Ditingkatkan Mutu dan Kompetensinya (Orang)	55		0		0										0		0		0			
		1.02.03.2.03.0001	Pengembangan Mutu dan Peningkatan Kompetensi Teknis Sumber Daya Manusia Kesehatan Tingkat Daerah Kabupaten/Kota			143.911.539		-		-		-		-						-		-	0	0		
			Terlaksananya Pengembangan Mutu dan Peningkatan Kompetensi Teknis Sumber Daya Manusia Kesehatan Tingkat Daerah Kabupaten/Kota	Jumlah Sumber Daya Manusia Kesehatan Tingkat Daerah Kabupaten/Kota yang Ditingkatkan Mutu dan Kompetensinya (Orang)	55		0		0										0		0		0			
		1.02.05	**PROGRAM PEMBERDAYAAN MASYARAKAT BIDANG KESEHATAN**			**3.382.373.405**		**-**		**-**		**-**		**-**						**-**		**-**	**0**	**0**	UPT PUSKESMAS KARANGKETUG	
			Meningkatnya Pemberdayaan Masyarakat Bidang Kesehatan Puskesmas Karangketug	Persentase UKBM dengan strata Purnama dan Mandiri (%)	30		0		10		0		0						0		0		0			
		1.02.05.2.01	Advokasi, Pemberdayaan, Kemitraan, Peningkatan Peran serta Masyarakat dan Lintas Sektor Tingkat Daerah Kabupaten/Kota			2.968.760.709		-		-		-		-						-		-	0	0		

No		Kode	Bidang Urusan/ Program/ Outcome/ Kegiatan/ Sub Kegiatan/ Kinerja	Indikator	Target RPJMD pada Tahun 2030 (Akhir Periode RPJMD)		Realisasi Capaian Kinerja RPJMD sampai dengan RKPD Tahun Lalu (Tahun 2025)		Target Kinerja dan Anggaran RKPD Tahun berjalan (Tahun 2026) yang dievaluasi		Realisasi Kinerja Pada Triwulan								Realisasi Capaian Kinerja dan Anggaran RKPD yang dievaluasi		Realisasi Kinerja dan Anggaran RPJMD s/d tahun 2026 (Akhir Tahun Pelaksanaan RKPD Tahun 2026)		Tingkat Capaian Kinerja Dan Realisasi Anggaran RPJMD s/d tahun 2026 (%)		Unit SKPD Penanggungjawab	Ket
											I		II		III		IV									
1	2	3	4	5	6		7		8		9		10		11		12		13		14 = 13		15=14/6 x100%		16	17
					K	Rp	K	Rp	K	Rp	K	Rp	K	Rp	K	Rp	K	Rp	K	Rp	K	Rp	K	%		
			Terlaksananya Advokasi, Pemberdayaan, Kemitraan, Peningkatan Peran serta Masyarakat dan Lintas Sektor Tingkat Daerah Kabupaten/Kota	Jumlah Dokumen Promosi Kesehatan, Advokasi, Kemitraan dan Pemberdayaan Masyarakat (Dokumen)	20		0		0										0		0		0			
		1.02.05.2.01.0001	Peningkatan Upaya Promosi Kesehatan, Advokasi, Kemitraan dan Pemberdayaan Masyarakat			2.968.760.709		-		-		-		-		-		-		-		-	0	0		
			Terlaksananya Peningkatan Upaya Promosi Kesehatan, Advokasi, Kemitraan dan Pemberdayaan Masyarakat	Jumlah Dokumen Promosi Kesehatan, Advokasi, Kemitraan dan Pemberdayaan Masyarakat (Dokumen)	20		0		0										0		0		0			
		1.02.05.2.02	Pelaksanaan Sehat dalam rangka Promotif Preventif Tingkat Daerah Kabupaten/Kota			68.794.109		-		-		-		-		-		-		-		-	0	0		
			Terlaksananya kegiatan Pelaksanaan Sehat dalam rangka Promotif Preventif Tingkat Daerah Kabupaten/Kota	Jumlah Dokumen Hasil Penyelenggaraan Promosi Kesehatan dan Gerakan Hidup Bersih dan Sehat (Dokumen)	2		0		0										0		0		0			
		1.02.05.2.02.0001	Penyelenggaraan Promosi Kesehatan dan Gerakan Hidup Bersih dan Sehat			68.794.109		-		-		-		-		-		-		-		-	0	0		
			Terselenggaranya Promosi Kesehatan dan Gerakan Hidup Bersih dan Sehat	Jumlah Dokumen Hasil Penyelenggaraan Promosi Kesehatan dan Gerakan Hidup Bersih dan Sehat (Dokumen)	2		0		0										0		0		0			
		1.02.05.2.03	Pengembangan dan Pelaksanaan Upaya Kesehatan Bersumber Daya Masyarakat (UKBM) Tingkat Daerah Kabupaten/Kota			344.818.587		-		-		-		-		-		-		-		-	0	0		
			Terselenggaranya Pengembangan dan Pelaksanaan Upaya Kesehatan Bersumber Daya Masyarakat (UKBM) Tingkat Daerah Kabupaten/Kota	Jumlah Dokumen Hasil Bimbingan Teknis dan Supervisi Upaya Kesehatan Bersumber Daya Masyarakat (UKBM) (Dokumen)	4		0		0										0		0		0			
		1.02.05.2.03.0001	Bimbingan Teknis dan Supervisi Pengembangan dan Pelaksanaan Upaya Kesehatan Bersumber Daya Masyarakat (UKBM)			344.818.587		-		-		-		-		-		-		-		-	0	0		
			Terlaksananya Bimbingan Teknis dan Supervisi Upaya Kesehatan Bersumber Daya Masyarakat (UKBM)	Jumlah Dokumen Hasil Bimbingan Teknis dan Supervisi Upaya Kesehatan Bersumber Daya Masyarakat (UKBM) (Dokumen)	4		0		0										0		0		0			
		1.02.01	**PROGRAM PENUNJANG URUSAN PEMERINTAHAN DAERAH KABUPATEN/KOTA**			**7.054.755.835**		**-**		**-**		**-**		**-**						**-**		**-**	**0**	**0**	UPT PUSKESMAS GADINGREJO	
			Meningkatnya Pelayanan BLUD Puskesmas Gadingrejo	Jumlah BLUD yang menyediakan pelayanan dan penunjang pelayanan (Unit Kerja)	1		1		1		1		1						1		1		100			
		1.02.01.2.10	Peningkatan Pelayanan BLUD			7.054.755.835		-		-		-		-		-		-		-		-	0	0		
			Terselenggaranya Pelayanan BLUD Puskesmas Gadingrejo	Jumlah BLUD yang Menyediakan Pelayanan dan Penunjang Pelayanan (Unit Kerja)	1		0		0										0		0		0			
		1.02.01.2.10.0001	Pelayanan dan Penunjang Pelayanan BLUD			7.054.755.835		-		-		-		-		-		-		-		-	0	0		
			Tersedianya BLUD yang Menyediakan Pelayanan dan Penunjang Pelayanan	Jumlah BLUD yang Menyediakan Pelayanan dan Penunjang Pelayanan (Unit Kerja)	1		0		0										0		0		0			
		1.02.02	**PROGRAM PEMENUHAN UPAYA KESEHATAN PERORANGAN DAN UPAYA KESEHATAN MASYARAKAT**			**10.349.409.976**		**-**		**-**		**-**		**-**						**-**		**-**	**0**	**0**	UPT PUSKESMAS GADINGREJO	
			Meningkatnya Pemenuhan Kesehatan Perorangan dan Kesehatan Masyarakat Puskesmas Gadingrejo	Persentase pemenuhan UKP (Upaya Kesehatan Perorangan) dan UKM (Upaya Kesehatan Masyarakat) (%)	100		100		100		62,85		73,12						73,12		73,12		73,12			
		1.02.02.2.02	Penyediaan Layanan Kesehatan untuk UKM dan UKP Rujukan Tingkat Daerah Kabupaten/Kota			10.349.409.976		-		-		-		-		-		-		-		-	0	0		
			Tersedianya Layanan Kesehatan untuk UKM dan UKP Rujukan Tingkat Daerah Kabupaten/Kota	Jumlah Ibu Hamil yang Mendapatkan Pelayanan Kesehatan Sesuai Standar (Orang)	2445		0		0										0		0		0			
				Jumlah Ibu Bersalin yang Mendapatkan Pelayanan Kesehatan Sesuai Standar (Orang)	2435		0		0										0		0		0			
				Jumlah Anak Usia Pendidikan Dasar yang Mendapatkan Pelayanan Kesehatan Sesuai Standar (Orang)	22176		0		0										0		0		0			
				Jumlah Penduduk Usia Produktif yang Mendapatkan Pelayanan Kesehatan Sesuai Standar (Orang)	92148		0		0										0		0		0			

No		Kode	Bidang Urusan/ Program/ Outcome/ Kegiatan/ Sub Kegiatan/ Kinerja	Indikator	Target RPJMD pada Tahun 2030 (Akhir Periode RPJMD)		Realisasi Capaian Kinerja RPJMD sampai dengan RKPD Tahun Lalu (Tahun 2025)		Target Kinerja dan Anggaran RKPD Tahun berjalan (Tahun 2026) yang dievaluasi		Realisasi Kinerja Pada Triwulan								Realisasi Capaian Kinerja dan Anggaran RKPD yang dievaluasi		Realisasi Kinerja dan Anggaran RPJMD s/d tahun 2026 (Akhir Tahun Pelaksanaan RKPD Tahun 2026)		Tingkat Capaian Kinerja Dan Realisasi Anggaran RPJMD s/d tahun 2026 (%)		Unit SKPD Penanggungjawab	Ket
											I		II		III		IV									
1	2	3	4	5	6		7		8		9		10		11		12		13		14 = 13		15=14/6 x100%		16	17
					K	Rp	K	Rp	K	Rp	K	Rp	K	Rp	K	Rp	K	Rp	K	Rp	K	Rp	K	%		
				Jumlah Penduduk Usia Lanjut yang Mendapatkan Pelayanan Kesehatan Sesuai Standar (Orang)	17260		0		0										0		0		0			
				Jumlah Orang yang Mendapatkan Pelayanan Kesehatan Orang dengan Gangguan Jiwa Berat Sesuai Standar (Orang)	255		0		0										0		0		0			
				Jumlah Orang Terduga Menderita Tuberkulosis yang Mendapatkan Pelayanan Sesuai Standar (Orang)	716		0		0										0		0		0			
				Jumlah Dokumen Hasil Pengelolaan Pelayanan Kesehatan Gizi Masyarakat (Dokumen)	300		0		0										0		0		0			
				Jumlah Dokumen Hasil Pengelolaan Pelayanan Kesehatan Kerja dan Olahraga (Dokumen)	4		0		0										0		0		0			
				Jumlah Dokumen Hasil Pengelolaan Pelayanan Kesehatan Lingkungan (Dokumen)	20		0		0										0		0		0			
				Jumlah Dokumen Hasil Pengelolaan Pelayanan Kesehatan Tradisional, Akupuntur, Asuhan Mandiri dan Tradisional Lainnya (Dokumen)	1		0		0										0		0		0			
				Jumlah Dokumen Hasil Pengelolaan Surveilans Kesehatan (Dokumen)	2		0		0										0		0		0			
				Jumlah Orang dengan Masalah Kejiwaan (ODMK) yang Mendapatkan Pelayanan Kesehatan (Orang)	100		0		0										0		0		0			
				Jumlah Dokumen Hasil Pelayanan Kesehatan Penyakit Menular dan Tidak Menular (Dokumen)	1		0		0										0		0		0			
				Jumlah Dokumen Operasional Pelayanan Puskesmas (Dokumen)	5		0		0										0		0		0			
				Jumlah Dokumen Operasional Pelayanan Fasilitas Kesehatan Lainnya (Dokumen)	2		0		0										0		0		0			
				Jumlah dokumen hasil pengelolaan pelayanan kesehatan reproduksi (Dokumen)	4		0		0										0		0		0			
				Jumlah dokumen hasil pengelolaan upaya kesehatan ibu dan anak (Dokumen)	60		0		0										0		0		0			
				Jumlah dokumen hasil pengelolaan pelayanan kelanjutusiaan (Dokumen)	1		0		0										0		0		0			
		1.02.02.2.02.0001	Pengelolaan Pelayanan Kesehatan Ibu Hamil			400.063.797		-		-		-		-						-		-	0	0		
			Terkelolanya Pelayanan Kesehatan Ibu Hamil Sesuai Standar	Jumlah Ibu Hamil yang Mendapatkan Pelayanan Kesehatan Sesuai Standar (Orang)	2445		0		0										0		0		0			
		1.02.02.2.02.0002	Pengelolaan Pelayanan Kesehatan Ibu Bersalin			205.378.464		-		-		-		-						-		-	0	0		
			Terkelolanya Pelayanan Kesehatan Ibu Bersalin Sesuai Standar	Jumlah Ibu Bersalin yang Mendapatkan Pelayanan Kesehatan Sesuai Standar (Orang)	2435		0		0										0		0		0			
		1.02.02.2.02.0005	Pengelolaan Pelayanan Kesehatan pada Usia Pendidikan Dasar			168.705.778		-		-		-		-						-		-	0	0		
			Terkelolanya Pelayanan Kesehatan pada Usia Pendidikan Dasar Sesuai Standar	Jumlah Anak Usia Pendidikan Dasar yang Mendapatkan Pelayanan Kesehatan Sesuai Standar (Orang)	22176		0		0										0		0		0			
		1.02.02.2.02.0006	Pengelolaan Pelayanan Kesehatan pada Usia Produktif			386.938.281		-		-		-		-						-		-	0	0		
			Terlaksananya Pelayanan Kesehatan Usia Produktif Sesuai Standar	Jumlah Penduduk Usia Produktif yang Mendapatkan Pelayanan Kesehatan Sesuai Standar (Orang)	92148		0		0										0		0		0			
		1.02.02.2.02.0007	Pengelolaan Pelayanan Kesehatan pada Usia Lanjut			216.223.070		-		-		-		-						-		-	0	0		
			Terlaksananya Pengelolaan Pelayanan Kesehatan Usia Lanjut Sesuai Standar	Jumlah Penduduk Usia Lanjut yang Mendapatkan Pelayanan Kesehatan Sesuai Standar (Orang)	17260		0		0										0		0		0			
		1.02.02.2.02.0010	Pengelolaan Pelayanan Kesehatan Orang dengan Gangguan Jiwa Berat			115.027.067		-		-		-		-						-		-	0	0		

No		Kode	Bidang Urusan/ Program/ Outcome/ Kegiatan/ Sub Kegiatan/ Kinerja	Indikator	Target RPJMD pada Tahun 2030 (Akhir Periode RPJMD)		Realisasi Capaian Kinerja RPJMD sampai dengan RKPD Tahun Lalu (Tahun 2025)		Target Kinerja dan Anggaran RKPD Tahun berjalan (Tahun 2026) yang dievaluasi		Realisasi Kinerja Pada Triwulan								Realisasi Capaian Kinerja dan Anggaran RKPD yang dievaluasi		Realisasi Kinerja dan Anggaran RPJMD s/d tahun 2026 (Akhir Tahun Pelaksanaan RKPD Tahun 2026)		Tingkat Capaian Kinerja Dan Realisasi Anggaran RPJMD s/d tahun 2026 (%)		Unit SKPD Penanggungjawab	Ket
											I		II		III		IV									
1	2	3	4	5	6		7		8		9		10		11		12		13		14 = 13		15=14/6 x100%		16	17
					K	Rp	K	Rp	K	Rp	K	Rp	K	Rp	K	Rp	K	Rp	K	Rp	K	Rp	K	%		
			Terlaksananya Pengelolaan Pelayanan Kesehatan Orang dengan Gangguan Jiwa Berat Sesuai Standar	Jumlah Orang yang Mendapatkan Pelayanan Kesehatan Orang dengan Gangguan Jiwa Berat Sesuai Standar (Orang)	255		0		0										0		0		0			
		1.02.02.2.02.0011	Pengelolaan Pelayanan Kesehatan Orang Terduga Tuberkulosis			141.408.724		-		-		-		-						-		-	0	0		
			Terlaksananya Pengelolaan Pelayanan Kesehatan Bagi Orang Terduga Tuberkulosis Sesuai Standar	Jumlah Orang Terduga Menderita Tuberkulosis yang Mendapatkan Pelayanan Sesuai Standar (Orang)	716		0		0										0		0		0			
		1.02.02.2.02.0015	Pengelolaan Pelayanan Kesehatan Gizi Masyarakat			4.838.774.141		-		-		-		-						-		-	0	0		
			Terlaksananya Pengelolaan Pelayanan Kesehatan Gizi Masyarakat	Jumlah Dokumen Hasil Pengelolaan Pelayanan Kesehatan Gizi Masyarakat (Dokumen)	300		0		0										0		0		0			
		1.02.02.2.02.0016	Pengelolaan Pelayanan Kesehatan Kerja dan Olahraga			388.175.595		-		-		-		-						-		-	0	0		
			Terlaksananya Pengelolaan Pelayanan Kesehatan Kerja dan Olahraga	Jumlah Dokumen Hasil Pengelolaan Pelayanan Kesehatan Kerja dan Olahraga (Dokumen)	4		0		0										0		0		0			
		1.02.02.2.02.0017	Pengelolaan Pelayanan Kesehatan Lingkungan			379.084.272		-		-		-		-						-		-	0	0		
			Terlaksananya Pengelolaan Pelayanan Kesehatan Lingkungan	Jumlah Dokumen Hasil Pengelolaan Pelayanan Kesehatan Lingkungan (Dokumen)	20		0		0										0		0		0			
		1.02.02.2.02.0019	Pengelolaan Pelayanan Kesehatan Tradisional, Akupuntur, Asuhan Mandiri, dan Tradisional Lainnya			57.898.157		-		-		-		-						-		-	0	0		
			Terkelolanya Pelayanan Kesehatan Tradisional, Akupuntur, Asuhan Mandiri dan Tradisional Lainnya	Jumlah Dokumen Hasil Pengelolaan Pelayanan Kesehatan Tradisional, Akupuntur, Asuhan Mandiri dan Tradisional Lainnya (Dokumen)	1		0		0										0		0		0			
		1.02.02.2.02.0020	Pengelolaan Surveilans Kesehatan			222.130.376		-		-		-		-						-		-	0	0		
			Terlaksananya Pengelolaan Surveilans Kesehatan	Jumlah Dokumen Hasil Pengelolaan Surveilans Kesehatan (Dokumen)	2		0		0										0		0		0			
		1.02.02.2.02.0021	Pengelolaan Pelayanan Kesehatan Orang dengan Masalah Kesehatan Jiwa (ODMK)			4.420.505		-		-		-		-						-		-	0	0		
			Terlaksananya Pengelolaan Pelayanan Kesehatan Orang dengan Masalah Kejiwaan (ODMK)	Jumlah Orang dengan Masalah Kejiwaan (ODMK) yang Mendapatkan Pelayanan Kesehatan (Orang)	100		0		0										0		0		0			
		1.02.02.2.02.0025	Pelayanan Kesehatan Penyakit Menular dan Tidak Menular			1.153.791.575		-		-		-		-						-		-	0	0		
			Terlaksananya Pelayanan Kesehatan Penyakit Menular dan Tidak Menular	Jumlah Dokumen Hasil Pelayanan Kesehatan Penyakit Menular dan Tidak Menular (Dokumen)	1		0		0										0		0		0			
		1.02.02.2.02.0033	Operasional Pelayanan Puskesmas			1.634.431.993		-		-		-		-						-		-	0	0		
			Tersedianya Operasional Pelayanan Puskesmas	Jumlah Dokumen Operasional Pelayanan Puskesmas (Dokumen)	5		0		0										0		0		0			
		1.02.02.2.02.0034	Operasional Pelayanan Fasilitas Kesehatan Lainnya			12.184.017		-		-		-		-						-		-	0	0		
			Tersedianya Operasional Pelayanan Fasilitas Kesehatan Lainnya	Jumlah Dokumen Operasional Pelayanan Fasilitas Kesehatan Lainnya (Dokumen)	2		0		0										0		0		0			
		1.02.02.2.02.0044	Pengelolaan Pelayanan Kesehatan Reproduksi			11.493.313		-		-		-		-						-		-	0	0		
			Terlaksananya pengelolaan pelayanan kesehatan reproduksi	Jumlah dokumen hasil pengelolaan pelayanan kesehatan reproduksi (Dokumen)	4		0		0										0		0		0			
		1.02.02.2.02.0046	Pengelolaan upaya kesehatan Ibu dan Anak			6.650.098		-		-		-		-						-		-	0	0		
			Terlaksananya pengelolaan upaya Kesehatan Ibu dan Anak	Jumlah dokumen hasil pengelolaan upaya kesehatan ibu dan anak (Dokumen)	60		0		0										0		0		0			
		1.02.02.2.02.0047	Pengelolaan Pelayanan Kelanjutusiaan			6.630.753		-		-		-		-						-		-	0	0		
			Terlaksananya pengelolaan pelayanan kelanjutusiaan	Jumlah dokumen hasil pengelolaan pelayanan kelanjutusiaan (Dokumen)	1		0		0										0		0		0			
		1.02.03	**PROGRAM PENINGKATAN KAPASITAS SUMBER DAYA MANUSIA KESEHATAN**			**519.851.388**		**-**		**-**		**-**		**-**						**-**		**-**	**0**	**0**	UPT PUSKESMAS GADINGREJO	
			Terwujudnya Peningkatan Kapasitas Sumber Daya Manusia Kesehatan Puskesmas Gadingrejo	Rasio tenaga kesehatan dan tenaga medis terhadap populasi (Per 1000 Penduduk)	4,84		0		4,80		4,8		4,87						4,87		4,87		100,62			

No		Kode	Bidang Urusan/ Program/ Outcome/ Kegiatan/ Sub Kegiatan/ Kinerja	Indikator	Target RPJMD pada Tahun 2030 (Akhir Periode RPJMD)		Realisasi Capaian Kinerja RPJMD sampai dengan RKPD Tahun Lalu (Tahun 2025)		Target Kinerja dan Anggaran RKPD Tahun berjalan (Tahun 2026) yang dievaluasi		Realisasi Kinerja Pada Triwulan								Realisasi Capaian Kinerja dan Anggaran RKPD yang dievaluasi		Realisasi Kinerja dan Anggaran RPJMD s/d tahun 2026 (Akhir Tahun Pelaksanaan RKPD Tahun 2026)		Tingkat Capaian Kinerja Dan Realisasi Anggaran RPJMD s/d tahun 2026 (%)		Unit SKPD Penanggungjawab	Ket
											I		II		III		IV									
1	2	3	4	5	6		7		8		9		10		11		12		13		14 = 13		15=14/6 x100%		16	17
					K	Rp	K	Rp	K	Rp	K	Rp	K	Rp	K	Rp	K	Rp	K	Rp	K	Rp	K	%		
		1.02.03.2.02	Perencanaan Kebutuhan dan Pendayagunaan Sumber Daya Manusia Kesehatan untuk UKP dan UKM di Wilayah Kabupaten/Kota			519.851.388		-		-		-		-						-		-	0	0		
			Telaksananya Perencanaan Kebutuhan dan pendayagunaan sumber daya manusia kesehatan untuk UKP dan UKM di wilayan Kabupaten/Kota	Jumlah Sumber Daya Manusia Kesehatan yang Memenuhi Standar di Fasilitas Pelayanan Kesehatan (Fasyankes) (Orang)	4		0		0										0		0		0			
		1.02.03.2.02.0002	Pemenuhan Kebutuhan Sumber Daya Manusia Kesehatan Sesuai Standar			519.851.388		-		-		-		-						-		-	0	0		
			Terpenuhinya Kebutuhan Sumber Daya Manusia Kesehatan di Fasilitas Layanan Kesehatan Sesuai Standar	Jumlah Sumber Daya Manusia Kesehatan yang Memenuhi Standar di Fasilitas Pelayanan Kesehatan (Fasyankes) (Orang)	4		0		0										0		0		0			
		1.02.05	**PROGRAM PEMBERDAYAAN MASYARAKAT BIDANG KESEHATAN**			**3.899.806.567**		**-**		**-**		**-**		**-**						**-**		**-**	**0**	**0**	UPT PUSKESMAS GADINGREJO	
			Meningkatnya Pemberdayaan Masyarakat Bidang Kesehatan Puskesmas Gadingrejo	Persentase UKBM dengan strata Purnama dan Mandiri (%)	30		0		10		0		0						0		0		0			
		1.02.05.2.01	Advokasi, Pemberdayaan, Kemitraan, Peningkatan Peran serta Masyarakat dan Lintas Sektor Tingkat Daerah Kabupaten/Kota			3.627.132.099		-		-		-		-						-		-	0	0		
			Terlaksananya Advokasi, Pemberdayaan, Kemitraan, Peningkatan Peran serta Masyarakat dan Lintas Sektor Tingkat Daerah Kabupaten/Kota	Jumlah Dokumen Promosi Kesehatan, Advokasi, Kemitraan dan Pemberdayaan Masyarakat (Dokumen)	20		0		0										0		0		0			
		1.02.05.2.01.0001	Peningkatan Upaya Promosi Kesehatan, Advokasi, Kemitraan dan Pemberdayaan Masyarakat			3.627.132.099		-		-		-		-						-		-	0	0		
			Terlaksananya Peningkatan Upaya Promosi Kesehatan, Advokasi, Kemitraan dan Pemberdayaan Masyarakat	Jumlah Dokumen Promosi Kesehatan, Advokasi, Kemitraan dan Pemberdayaan Masyarakat (Dokumen)	20		0		0										0		0		0			
		1.02.05.2.02	Pelaksanaan Sehat dalam rangka Promotif Preventif Tingkat Daerah Kabupaten/Kota			56.914.002		-		-		-		-						-		-	0	0		
			Terlaksananya kegiatan Pelaksanaan Sehat dalam rangka Promotif Preventif Tingkat Daerah Kabupaten/Kota	Jumlah Dokumen Hasil Penyelenggaraan Promosi Kesehatan dan Gerakan Hidup Bersih dan Sehat (Dokumen)	2		0		0										0		0		0			
		1.02.05.2.02.0001	Penyelenggaraan Promosi Kesehatan dan Gerakan Hidup Bersih dan Sehat			56.914.002		-		-		-		-						-		-	0	0		
			Terselenggaranya Promosi Kesehatan dan Gerakan Hidup Bersih dan Sehat	Jumlah Dokumen Hasil Penyelenggaraan Promosi Kesehatan dan Gerakan Hidup Bersih dan Sehat (Dokumen)	2		0		0										0		0		0			
		1.02.05.2.03	Pengembangan dan Pelaksanaan Upaya Kesehatan Bersumber Daya Masyarakat (UKBM) Tingkat Daerah Kabupaten/Kota			215.760.466		-		-		-		-						-		-	0	0		
			Terselenggaranya Pengembangan dan Pelaksanaan Upaya Kesehatan Bersumber Daya Masyarakat (UKBM) Tingkat Daerah Kabupaten/Kota	Jumlah Dokumen Hasil Bimbingan Teknis dan Supervisi Upaya Kesehatan Bersumber Daya Masyarakat (UKBM) (Dokumen)	20		0		0										0		0		0			
		1.02.05.2.03.0001	Bimbingan Teknis dan Supervisi Pengembangan dan Pelaksanaan Upaya Kesehatan Bersumber Daya Masyarakat (UKBM)			215.760.466		-		-		-		-						-		-	0	0		
			Terlaksananya Bimbingan Teknis dan Supervisi Upaya Kesehatan Bersumber Daya Masyarakat (UKBM)	Jumlah Dokumen Hasil Bimbingan Teknis dan Supervisi Upaya Kesehatan Bersumber Daya Masyarakat (UKBM) (Dokumen)	20		0		0										0		0		0			
		1.02.01	**PROGRAM PENUNJANG URUSAN PEMERINTAHAN DAERAH KABUPATEN/KOTA**			**7.214.513.750**		**-**		**-**		**-**		**747.526.209**						**747.526.209**		**747.526.209**	**0**	**10,36**	UPT PUSKESMAS KANDANGSAPI	
			Meningkatnya Pelayanan BLUD Puskesmas Kandangsapi	Jumlah BLUD yang menyediakan pelayanan dan penunjang pelayanan (Unit Kerja)	1		1		1		1		1						1		1		100			
		1.02.01.2.10	Peningkatan Pelayanan BLUD			7.214.513.750		-		-		-		747.526.209						747.526.209		747.526.209	0	10,36		
			Terselenggaranya Pelayanan BLUD Puskesmas Kandangsapi	Jumlah BLUD yang Menyediakan Pelayanan dan Penunjang Pelayanan (Unit Kerja)	1		0		0										0		0		0			
		1.02.01.2.10.0001	Pelayanan dan Penunjang Pelayanan BLUD			7.214.513.750		-		-		-		747.526.209						747.526.209		747.526.209	0	10,36		
			Tersedianya BLUD yang Menyediakan Pelayanan dan Penunjang Pelayanan	Jumlah BLUD yang Menyediakan Pelayanan dan Penunjang Pelayanan (Unit Kerja)	1		0		0										0		0		0			

No		Kode	Bidang Urusan/ Program/ Outcome/ Kegiatan/ Sub Kegiatan/ Kinerja	Indikator	Target RPJMD pada Tahun 2030 (Akhir Periode RPJMD)		Realisasi Capaian Kinerja RPJMD sampai dengan RKPD Tahun Lalu (Tahun 2025)		Target Kinerja dan Anggaran RKPD Tahun berjalan (Tahun 2026) yang dievaluasi		Realisasi Kinerja Pada Triwulan								Realisasi Capaian Kinerja dan Anggaran RKPD yang dievaluasi		Realisasi Kinerja dan Anggaran RPJMD s/d tahun 2026 (Akhir Tahun Pelaksanaan RKPD Tahun 2026)		Tingkat Capaian Kinerja Dan Realisasi Anggaran RPJMD s/d tahun 2026 (%)		Unit SKPD Penanggungjawab	Ket
											I		II		III		IV									
1	2	3	4	5	6		7		8		9		10		11		12		13		14 = 13		15=14/6 x100%		16	17
					K	Rp	K	Rp	K	Rp	K	Rp	K	Rp	K	Rp	K	Rp	K	Rp	K	Rp	K	%		
		1.02.02	**PROGRAM PEMENUHAN UPAYA KESEHATAN PERORANGAN DAN UPAYA KESEHATAN MASYARAKAT**			**7.043.881.050**		**-**		**-**		**-**		**177.166.178**						**177.166.178**		**177.166.178**	**0**	**2,52**	UPT PUSKESMAS KANDANGSAPI	
			Meningkatnya Pemenuhan Kesehatan Perorangan dan Kesehatan Masyarakat Puskesmas Kandangsapi	Persentase pemenuhan UKP (Upaya Kesehatan Perorangan) dan UKM (Upaya Kesehatan Masyarakat) (%)	100		100		100		62,85		73,12						73,12		73,12		73,12			
		1.02.02.2.02	Penyediaan Layanan Kesehatan untuk UKM dan UKP Rujukan Tingkat Daerah Kabupaten/Kota			7.043.881.050		-		-		-		177.166.178						177.166.178		177.166.178	0	2,52		
			Tersedianya Layanan Kesehatan untuk UKM dan UKP Rujukan Tingkat Daerah Kabupaten/Kota	Jumlah Ibu Hamil yang Mendapatkan Pelayanan Kesehatan Sesuai Standar (Orang)	2060		0		0										0		0		0			
				Jumlah Ibu Bersalin yang Mendapatkan Pelayanan Kesehatan Sesuai Standar (Orang)	2045		0		0										0		0		0			
				Jumlah Balita yang Mendapatkan Pelayanan Kesehatan Sesuai Standar (Orang)	7615		0		0										0		0		0			
				Jumlah Anak Usia Pendidikan Dasar yang Mendapatkan Pelayanan Kesehatan Sesuai Standar (Orang)	21355		0		0										0		0		0			
				Jumlah Penduduk Usia Produktif yang Mendapatkan Pelayanan Kesehatan Sesuai Standar (Orang)	77631		0		0										0		0		0			
				Jumlah Orang yang Mendapatkan Pelayanan Kesehatan Orang dengan Gangguan Jiwa Berat Sesuai Standar (Orang)	240		0		0										0		0		0			
				Jumlah Orang Terduga Menderita Tuberkulosis yang Mendapatkan Pelayanan Sesuai Standar (Orang)	3400		0		0										0		0		0			
				Jumlah Dokumen Hasil Pengelolaan Pelayanan Kesehatan Gizi Masyarakat (Dokumen)	80		0		0										0		0		0			
				Jumlah Dokumen Hasil Pengelolaan Pelayanan Kesehatan Kerja dan Olahraga (Dokumen)	15		0		0										0		0		0			
				Jumlah Dokumen Hasil Pengelolaan Pelayanan Kesehatan Lingkungan (Dokumen)	60		0		0										0		0		0			
				Jumlah Dokumen Hasil Pengelolaan Pelayanan Kesehatan Tradisional, Akupuntur, Asuhan Mandiri dan Tradisional Lainnya (Dokumen)	60		0		0										0		0		0			
				Jumlah Dokumen Hasil Pengelolaan Surveilans Kesehatan (Dokumen)	60		0		0										0		0		0			
				Jumlah Orang dengan Masalah Kejiwaan (ODMK) yang Mendapatkan Pelayanan Kesehatan (Orang)	230		0		0										0		0		0			
				Jumlah Dokumen Hasil Pelayanan Kesehatan Penyakit Menular dan Tidak Menular (Dokumen)	420		0		0										0		0		0			
				Jumlah Dokumen Operasional Pelayanan Puskesmas (Dokumen)	60		0		0										0		0		0			
				Jumlah Dokumen Operasional Pelayanan Fasilitas Kesehatan Lainnya (Dokumen)	60		0		0										0		0		0			
				Jumlah dokumen hasil pengelolaan pelayanan kesehatan reproduksi (Dokumen)	60		0		0										0		0		0			
				Jumlah dokumen hasil pengelolaan upaya kesehatan ibu dan anak (Dokumen)	60		0		0										0		0		0			
				Jumlah dokumen hasil pengelolaan pelayanan kelanjutusiaan (Dokumen)	5		0		0										0		0		0			
		1.02.02.2.02.0001	Pengelolaan Pelayanan Kesehatan Ibu Hamil			137.170.000		-		-		-		13.635.000						13.635.000		13.635.000	0	9,94		
			Terkelolanya Pelayanan Kesehatan Ibu Hamil Sesuai Standar	Jumlah Ibu Hamil yang Mendapatkan Pelayanan Kesehatan Sesuai Standar (Orang)	2060		0		0										0		0		0			
		1.02.02.2.02.0002	Pengelolaan Pelayanan Kesehatan Ibu Bersalin			19.500.000		-		-		-		-						-		-	0	0		

No		Kode	Bidang Urusan/ Program/ Outcome/ Kegiatan/ Sub Kegiatan/ Kinerja	Indikator	Target RPJMD pada Tahun 2030 (Akhir Periode RPJMD)		Realisasi Capaian Kinerja RPJMD sampai dengan RKPD Tahun Lalu (Tahun 2025)		Target Kinerja dan Anggaran RKPD Tahun berjalan (Tahun 2026) yang dievaluasi		Realisasi Kinerja Pada Triwulan								Realisasi Capaian Kinerja dan Anggaran RKPD yang dievaluasi		Realisasi Kinerja dan Anggaran RPJMD s/d tahun 2026 (Akhir Tahun Pelaksanaan RKPD Tahun 2026)		Tingkat Capaian Kinerja Dan Realisasi Anggaran RPJMD s/d tahun 2026 (%)		Unit SKPD Penanggungjawab	Ket
											I		II		III		IV									
1	2	3	4	5	6		7		8		9		10		11		12		13		14 = 13		15=14/6 x100%		16	17
					K	Rp	K	Rp	K	Rp	K	Rp	K	Rp	K	Rp	K	Rp	K	Rp	K	Rp	K	%		
			Terkelolanya Pelayanan Kesehatan Ibu Bersalin Sesuai Standar	Jumlah Ibu Bersalin yang Mendapatkan Pelayanan Kesehatan Sesuai Standar (Orang)	2045		0		0										0		0		0			
		1.02.02.2.02.0004	Pengelolaan Pelayanan Kesehatan Balita			43.960.000		-		-		-		2.030.000						2.030.000		2.030.000	0	4,62		
			Terkelolanya Pelayanan Kesehatan Balita Sesuai Standar	Jumlah Balita yang Mendapatkan Pelayanan Kesehatan Sesuai Standar (Orang)	7615		0		0										0		0		0			
		1.02.02.2.02.0005	Pengelolaan Pelayanan Kesehatan pada Usia Pendidikan Dasar			182.824.000		-		-		-		577.500						577.500		577.500	0	0,32		
			Terkelolanya Pelayanan Kesehatan pada Usia Pendidikan Dasar Sesuai Standar	Jumlah Anak Usia Pendidikan Dasar yang Mendapatkan Pelayanan Kesehatan Sesuai Standar (Orang)	21355		0		0										0		0		0			
		1.02.02.2.02.0006	Pengelolaan Pelayanan Kesehatan pada Usia Produktif			65.970.000		-		-		-		-						-		-	0	0		
			Terlaksananya Pelayanan Kesehatan Usia Produktif Sesuai Standar	Jumlah Penduduk Usia Produktif yang Mendapatkan Pelayanan Kesehatan Sesuai Standar (Orang)	77631		0		0										0		0		0			
		1.02.02.2.02.0010	Pengelolaan Pelayanan Kesehatan Orang dengan Gangguan Jiwa Berat			46.200.000		-		-		-		1.200.000						1.200.000		1.200.000	0	2,6		
			Terlaksananya Pengelolaan Pelayanan Kesehatan Orang dengan Gangguan Jiwa Berat Sesuai Standar	Jumlah Orang yang Mendapatkan Pelayanan Kesehatan Orang dengan Gangguan Jiwa Berat Sesuai Standar (Orang)	240		0		0										0		0		0			
		1.02.02.2.02.0011	Pengelolaan Pelayanan Kesehatan Orang Terduga Tuberkulosis			70.400.000		-		-		-		6.159.840						6.159.840		6.159.840	0	8,75		
			Terlaksananya Pengelolaan Pelayanan Kesehatan Bagi Orang Terduga Tuberkulosis Sesuai Standar	Jumlah Orang Terduga Menderita Tuberkulosis yang Mendapatkan Pelayanan Sesuai Standar (Orang)	3400		0		0										0		0		0			
		1.02.02.2.02.0015	Pengelolaan Pelayanan Kesehatan Gizi Masyarakat			3.975.843.700		-		-		-		107.758.000						107.758.000		107.758.000	0	2,71		
			Terlaksananya Pengelolaan Pelayanan Kesehatan Gizi Masyarakat	Jumlah Dokumen Hasil Pengelolaan Pelayanan Kesehatan Gizi Masyarakat (Dokumen)	80		0		0										0		0		0			
		1.02.02.2.02.0016	Pengelolaan Pelayanan Kesehatan Kerja dan Olahraga			32.060.000		-		-		-		450.000						450.000		450.000	0	1,4		
			Terlaksananya Pengelolaan Pelayanan Kesehatan Kerja dan Olahraga	Jumlah Dokumen Hasil Pengelolaan Pelayanan Kesehatan Kerja dan Olahraga (Dokumen)	15		0		0										0		0		0			
		1.02.02.2.02.0017	Pengelolaan Pelayanan Kesehatan Lingkungan			292.559.950		-		-		-		4.167.180						4.167.180		4.167.180	0	1,42		
			Terlaksananya Pengelolaan Pelayanan Kesehatan Lingkungan	Jumlah Dokumen Hasil Pengelolaan Pelayanan Kesehatan Lingkungan (Dokumen)	60		0		0										0		0		0			
		1.02.02.2.02.0019	Pengelolaan Pelayanan Kesehatan Tradisional, Akupuntur, Asuhan Mandiri, dan Tradisional Lainnya			140.596.400		-		-		-		3.583.358						3.583.358		3.583.358	0	2,55		
			Terkelolanya Pelayanan Kesehatan Tradisional, Akupuntur, Asuhan Mandiri dan Tradisional Lainnya	Jumlah Dokumen Hasil Pengelolaan Pelayanan Kesehatan Tradisional, Akupuntur, Asuhan Mandiri dan Tradisional Lainnya (Dokumen)	60		0		0										0		0		0			
		1.02.02.2.02.0020	Pengelolaan Surveilans Kesehatan			56.400.000		-		-		-		1.900.000						1.900.000		1.900.000	0	3,37		
			Terlaksananya Pengelolaan Surveilans Kesehatan	Jumlah Dokumen Hasil Pengelolaan Surveilans Kesehatan (Dokumen)	60		0		0										0		0		0			
		1.02.02.2.02.0021	Pengelolaan Pelayanan Kesehatan Orang dengan Masalah Kesehatan Jiwa (ODMK)			18.000.000		-		-		-		4.980.000						4.980.000		4.980.000	0	27,67		
			Terlaksananya Pengelolaan Pelayanan Kesehatan Orang dengan Masalah Kejiwaan (ODMK)	Jumlah Orang dengan Masalah Kejiwaan (ODMK) yang Mendapatkan Pelayanan Kesehatan (Orang)	230		0		0										0		0		0			
		1.02.02.2.02.0025	Pelayanan Kesehatan Penyakit Menular dan Tidak Menular			447.096.000		-		-		-		14.871.500						14.871.500		14.871.500	0	3,33		
			Terlaksananya Pelayanan Kesehatan Penyakit Menular dan Tidak Menular	Jumlah Dokumen Hasil Pelayanan Kesehatan Penyakit Menular dan Tidak Menular (Dokumen)	420		0		0										0		0		0			
		1.02.02.2.02.0033	Operasional Pelayanan Puskesmas			1.406.964.000		-		-		-		15.553.800						15.553.800		15.553.800	0	1,11		
			Tersedianya Operasional Pelayanan Puskesmas	Jumlah Dokumen Operasional Pelayanan Puskesmas (Dokumen)	60		0		0										0		0		0			
		1.02.02.2.02.0034	Operasional Pelayanan Fasilitas Kesehatan Lainnya			30.030.000		-		-		-		-						-		-	0	0		

No		Kode	Bidang Urusan/ Program/ Outcome/ Kegiatan/ Sub Kegiatan/ Kinerja	Indikator	Target RPJMD pada Tahun 2030 (Akhir Periode RPJMD)		Realisasi Capaian Kinerja RPJMD sampai dengan RKPD Tahun Lalu (Tahun 2025)		Target Kinerja dan Anggaran RKPD Tahun berjalan (Tahun 2026) yang dievaluasi		Realisasi Kinerja Pada Triwulan								Realisasi Capaian Kinerja dan Anggaran RKPD yang dievaluasi		Realisasi Kinerja dan Anggaran RPJMD s/d tahun 2026 (Akhir Tahun Pelaksanaan RKPD Tahun 2026)		Tingkat Capaian Kinerja Dan Realisasi Anggaran RPJMD s/d tahun 2026 (%)		Unit SKPD Penanggungjawab	Ket
											I		II		III		IV									
1	2	3	4	5	6		7		8		9		10		11		12		13		14 = 13		15=14/6 x100%		16	17
					K	Rp	K	Rp	K	Rp	K	Rp	K	Rp	K	Rp	K	Rp	K	Rp	K	Rp	K	%		
			Tersedianya Operasional Pelayanan Fasilitas Kesehatan Lainnya	Jumlah Dokumen Operasional Pelayanan Fasilitas Kesehatan Lainnya (Dokumen)	60		0		0										0		0		0			
		1.02.02.2.02.0044	Pengelolaan Pelayanan Kesehatan Reproduksi			36.000.000		-		-		-		-						-		-	0	0		
			Terlaksananya pengelolaan pelayanan kesehatan reproduksi	Jumlah dokumen hasil pengelolaan pelayanan kesehatan reproduksi (Dokumen)	60		0		0										0		0		0			
		1.02.02.2.02.0046	Pengelolaan upaya kesehatan Ibu dan Anak			6.307.000		-		-		-		300.000						300.000		300.000	0	4,76		
			Terlaksananya pengelolaan upaya Kesehatan Ibu dan Anak	Jumlah dokumen hasil pengelolaan upaya kesehatan ibu dan anak (Dokumen)	60		0		0										0		0		0			
		1.02.02.2.02.0047	Pengelolaan Pelayanan Kelanjutusiaan			36.000.000		-		-		-		-						-		-	0	0		
			Terlaksananya pengelolaan pelayanan kelanjutusiaan	Jumlah dokumen hasil pengelolaan pelayanan kelanjutusiaan (Dokumen)	5		0		0										0		0		0			
		1.02.05	**PROGRAM PEMBERDAYAAN MASYARAKAT BIDANG KESEHATAN**			**3.840.621.113**		**-**		**-**		**-**		**186.318.923**						**186.318.923**		**186.318.923**	**0**	**4,85**	UPT PUSKESMAS KANDANGSAPI	
			Meningkatnya Pemberdayaan Masyarakat Bidang Kesehatan Puskesmas Kandangsapi	Persentase UKBM dengan strata Purnama dan Mandiri (%)	30		0		10		0		0						0		0		0			
		1.02.05.2.01	Advokasi, Pemberdayaan, Kemitraan, Peningkatan Peran serta Masyarakat dan Lintas Sektor Tingkat Daerah Kabupaten/Kota			3.790.316.700		-		-		-		183.728.923						183.728.923		183.728.923	0	4,85		
			Terlaksananya Advokasi, Pemberdayaan, Kemitraan, Peningkatan Peran serta Masyarakat dan Lintas Sektor Tingkat Daerah Kabupaten/Kota	Jumlah Dokumen Promosi Kesehatan, Advokasi, Kemitraan dan Pemberdayaan Masyarakat (Dokumen)	60		0		0										0		0		0			
		1.02.05.2.01.0001	Peningkatan Upaya Promosi Kesehatan, Advokasi, Kemitraan dan Pemberdayaan Masyarakat			3.790.316.700		-		-		-		183.728.923						183.728.923		183.728.923	0	4,85		
			Terlaksananya Peningkatan Upaya Promosi Kesehatan, Advokasi, Kemitraan dan Pemberdayaan Masyarakat	Jumlah Dokumen Promosi Kesehatan, Advokasi, Kemitraan dan Pemberdayaan Masyarakat (Dokumen)	60		0		0										0		0		0			
		1.02.05.2.03	Pengembangan dan Pelaksanaan Upaya Kesehatan Bersumber Daya Masyarakat (UKBM) Tingkat Daerah Kabupaten/Kota			50.304.413		-		-		-		2.590.000						2.590.000		2.590.000	0	5,15		
			Terselenggaranya Pengembangan dan Pelaksanaan Upaya Kesehatan Bersumber Daya Masyarakat (UKBM) Tingkat Daerah Kabupaten/Kota	Jumlah Dokumen Hasil Bimbingan Teknis dan Supervisi Upaya Kesehatan Bersumber Daya Masyarakat (UKBM) (Dokumen)	60		0		0										0		0		0			
		1.02.05.2.03.0001	Bimbingan Teknis dan Supervisi Pengembangan dan Pelaksanaan Upaya Kesehatan Bersumber Daya Masyarakat (UKBM)			50.304.413		-		-		-		2.590.000						2.590.000		2.590.000	0	5,15		
			Terlaksananya Bimbingan Teknis dan Supervisi Upaya Kesehatan Bersumber Daya Masyarakat (UKBM)	Jumlah Dokumen Hasil Bimbingan Teknis dan Supervisi Upaya Kesehatan Bersumber Daya Masyarakat (UKBM) (Dokumen)	60		0		0										0		0		0			
		1.02.01	**PROGRAM PENUNJANG URUSAN PEMERINTAHAN DAERAH KABUPATEN/KOTA**			**7.106.105.673**		**-**		**-**		**-**		**-**						**-**		**-**	**0**	**0**	UPT PUSKESMAS KEBONAGUNG	
			Meningkatnya Pelayanan BLUD Puskesmas Kebonagung	Jumlah BLUD yang menyediakan pelayanan dan penunjang pelayanan (Unit Kerja)	1		1		1		1		1						1		1		100			
		1.02.01.2.10	Peningkatan Pelayanan BLUD			7.106.105.673		-		-		-		-						-		-	0	0		
			Terlaksananya Pelayanan BLUD Puskesmas Kebonagung	Jumlah BLUD yang Menyediakan Pelayanan dan Penunjang Pelayanan (Unit Kerja)	5		0		0										0		0		0			
		1.02.01.2.10.0001	Pelayanan dan Penunjang Pelayanan BLUD			7.106.105.673		-		-		-		-						-		-	0	0		
			Tersedianya BLUD yang Menyediakan Pelayanan dan Penunjang Pelayanan	Jumlah BLUD yang Menyediakan Pelayanan dan Penunjang Pelayanan (Unit Kerja)	5		0		0										0		0		0			
		1.02.02	**PROGRAM PEMENUHAN UPAYA KESEHATAN PERORANGAN DAN UPAYA KESEHATAN MASYARAKAT**			**8.134.365.916**		**-**		**-**		**-**		**-**						**-**		**-**	**0**	**0**	UPT PUSKESMAS KEBONAGUNG	
			Meningkatnya Pemenuhan Kesehatan Perorangan dan Kesehatan Masyarakat Puskesmas Kebonagung	Persentase pemenuhan UKP (Upaya Kesehatan Perorangan) dan UKM (Upaya Kesehatan Masyarakat) (%)	100		100		100		62,85		73,12						73,12		73,12		73,12			
		1.02.02.2.02	Penyediaan Layanan Kesehatan untuk UKM dan UKP Rujukan Tingkat Daerah Kabupaten/Kota			8.134.365.916		-		-		-		-						-		-	0	0		

No		Kode	Bidang Urusan/ Program/ Outcome/ Kegiatan/ Sub Kegiatan/ Kinerja	Indikator	Target RPJMD pada Tahun 2030 (Akhir Periode RPJMD)		Realisasi Capaian Kinerja RPJMD sampai dengan RKPD Tahun Lalu (Tahun 2025)		Target Kinerja dan Anggaran RKPD Tahun berjalan (Tahun 2026) yang dievaluasi		Realisasi Kinerja Pada Triwulan								Realisasi Capaian Kinerja dan Anggaran RKPD yang dievaluasi		Realisasi Kinerja dan Anggaran RPJMD s/d tahun 2026 (Akhir Tahun Pelaksanaan RKPD Tahun 2026)		Tingkat Capaian Kinerja Dan Realisasi Anggaran RPJMD s/d tahun 2026 (%)		Unit SKPD Penanggungjawab	Ket
											I		II		III		IV									
1	2	3	4	5	6		7		8		9		10		11		12		13		14 = 13		15=14/6 x100%		16	17
					K	Rp	K	Rp	K	Rp	K	Rp	K	Rp	K	Rp	K	Rp	K	Rp	K	Rp	K	%		
			Tersedianya Layanan Kesehatan untuk UKM dan UKP Rujukan Tingkat Daerah Kabupaten/Kota Puskesmas Kebonagung	Jumlah Ibu Hamil yang Mendapatkan Pelayanan Kesehatan Sesuai Standar (Orang)	2330		0		0										0		0		0			
				Jumlah Ibu Bersalin yang Mendapatkan Pelayanan Kesehatan Sesuai Standar (Orang)	2325		0		0										0		0		0			
				Jumlah Bayi Baru Lahir yang Mendapatkan Pelayanan Kesehatan Sesuai Standar (Orang)	2145		0		0										0		0		0			
				Jumlah Balita yang Mendapatkan Pelayanan Kesehatan Sesuai Standar (Orang)	8625		0		0										0		0		0			
				Jumlah Anak Usia Pendidikan Dasar yang Mendapatkan Pelayanan Kesehatan Sesuai Standar (Orang)	17840		0		0										0		0		0			
				Jumlah Penduduk Usia Produktif yang Mendapatkan Pelayanan Kesehatan Sesuai Standar (Orang)	87715		0		0										0		0		0			
				Jumlah Penduduk Usia Lanjut yang Mendapatkan Pelayanan Kesehatan Sesuai Standar (Orang)	16430		0		0										0		0		0			
				Jumlah Penderita Hipertensi yang Mendapatkan Pelayanan Kesehatan Sesuai Standar (Orang)	6973		0		0										0		0		0			
				Jumlah Penderita Diabetes Melitus yang Mendapatkan Pelayanan Kesehatan Sesuai Standar (Orang)	2712		0		0										0		0		0			
				Jumlah Orang yang Mendapatkan Pelayanan Kesehatan Orang dengan Gangguan Jiwa Berat Sesuai Standar (Orang)	285		0		0										0		0		0			
				Jumlah Orang Terduga Menderita Tuberkulosis yang Mendapatkan Pelayanan Sesuai Standar (Orang)	820		0		0										0		0		0			
				Jumlah Orang Terduga Menderita HIV yang Mendapatkan Pelayanan Sesuai Standar (Orang)	4096		0		0										0		0		0			
				Jumlah Dokumen Hasil Pengelolaan Pelayanan Kesehatan Gizi Masyarakat (Dokumen)	60		0		0										0		0		0			
				Jumlah Dokumen Hasil Pengelolaan Pelayanan Kesehatan Kerja dan Olahraga (Dokumen)	2		0		0										0		0		0			
				Jumlah Dokumen Hasil Pengelolaan Pelayanan Kesehatan Lingkungan (Dokumen)	4		0		0										0		0		0			
				Jumlah Dokumen Hasil Pengelolaan Pelayanan Promosi Kesehatan (Dokumen)	10		0		0										0		0		0			
				Jumlah Dokumen Hasil Pengelolaan Pelayanan Kesehatan Tradisional, Akupuntur, Asuhan Mandiri dan Tradisional Lainnya (Dokumen)	5		0		0										0		0		0			
				Jumlah Dokumen Hasil Pengelolaan Surveilans Kesehatan (Dokumen)	10		0		0										0		0		0			
				Jumlah Orang dengan Masalah Kejiwaan (ODMK) yang Mendapatkan Pelayanan Kesehatan (Orang)	530		0		0										0		0		0			
				Jumlah Dokumen Hasil Pelayanan Kesehatan Penyakit Menular dan Tidak Menular (Dokumen)	10		0		0										0		0		0			
				Jumlah Dokumen Operasional Pelayanan Puskesmas (Dokumen)	5		0		0										0		0		0			
				Jumlah Dokumen Operasional Pelayanan Fasilitas Kesehatan Lainnya (Dokumen)	1		0		0										0		0		0			
				Jumlah dokumen hasil pengelolaan pelayanan kesehatan reproduksi (Dokumen)	1		0		0										0		0		0			

No		Kode	Bidang Urusan/ Program/ Outcome/ Kegiatan/ Sub Kegiatan/ Kinerja	Indikator	Target RPJMD pada Tahun 2030 (Akhir Periode RPJMD)		Realisasi Capaian Kinerja RPJMD sampai dengan RKPD Tahun Lalu (Tahun 2025)		Target Kinerja dan Anggaran RKPD Tahun berjalan (Tahun 2026) yang dievaluasi		Realisasi Kinerja Pada Triwulan								Realisasi Capaian Kinerja dan Anggaran RKPD yang dievaluasi		Realisasi Kinerja dan Anggaran RPJMD s/d tahun 2026 (Akhir Tahun Pelaksanaan RKPD Tahun 2026)		Tingkat Capaian Kinerja Dan Realisasi Anggaran RPJMD s/d tahun 2026 (%)		Unit SKPD Penanggungjawab	Ket
											I		II		III		IV									
1	2	3	4	5	6		7		8		9		10		11		12		13		14 = 13		15=14/6 x100%		16	17
					K	Rp	K	Rp	K	Rp	K	Rp	K	Rp	K	Rp	K	Rp	K	Rp	K	Rp	K	%		
				Jumlah dokumen hasil pengelolaan upaya kesehatan ibu dan anak (Dokumen)	60		0		0										0		0		0			
				Jumlah dokumen hasil pengelolaan pelayanan kelanjutusiaan (Dokumen)	5		0		0										0		0		0			
		1.02.02.2.02.0001	Pengelolaan Pelayanan Kesehatan Ibu Hamil			408.619.732		-		-		-		-						-		-	0	0		
			Terkelolanya Pelayanan Kesehatan Ibu Hamil Sesuai Standar	Jumlah Ibu Hamil yang Mendapatkan Pelayanan Kesehatan Sesuai Standar (Orang)	2330		0		0										0		0		0			
		1.02.02.2.02.0002	Pengelolaan Pelayanan Kesehatan Ibu Bersalin			1.539.964		-		-		-		-						-		-	0	0		
			Terkelolanya Pelayanan Kesehatan Ibu Bersalin Sesuai Standar	Jumlah Ibu Bersalin yang Mendapatkan Pelayanan Kesehatan Sesuai Standar (Orang)	2325		0		0										0		0		0			
		1.02.02.2.02.0003	Pengelolaan Pelayanan Kesehatan Bayi Baru Lahir			2.762.816		-		-		-		-						-		-	0	0		
			Terkelolanya Pelayanan Kesehatan Bayi Baru Lahir Sesuai Standar	Jumlah Bayi Baru Lahir yang Mendapatkan Pelayanan Kesehatan Sesuai Standar (Orang)	2145		0		0										0		0		0			
		1.02.02.2.02.0004	Pengelolaan Pelayanan Kesehatan Balita			121.563.888		-		-		-		-						-		-	0	0		
			Terkelolanya Pelayanan Kesehatan Balita Sesuai Standar	Jumlah Balita yang Mendapatkan Pelayanan Kesehatan Sesuai Standar (Orang)	8625		0		0										0		0		0			
		1.02.02.2.02.0005	Pengelolaan Pelayanan Kesehatan pada Usia Pendidikan Dasar			89.509.560		-		-		-		-						-		-	0	0		
			Terkelolanya Pelayanan Kesehatan pada Usia Pendidikan Dasar Sesuai Standar	Jumlah Anak Usia Pendidikan Dasar yang Mendapatkan Pelayanan Kesehatan Sesuai Standar (Orang)	17840		0		0										0		0		0			
		1.02.02.2.02.0006	Pengelolaan Pelayanan Kesehatan pada Usia Produktif			11.051.263		-		-		-		-						-		-	0	0		
			Terlaksananya Pelayanan Kesehatan Usia Produktif Sesuai Standar	Jumlah Penduduk Usia Produktif yang Mendapatkan Pelayanan Kesehatan Sesuai Standar (Orang)	87715		0		0										0		0		0			
		1.02.02.2.02.0007	Pengelolaan Pelayanan Kesehatan pada Usia Lanjut			49.997.973		-		-		-		-						-		-	0	0		
			Terlaksananya Pengelolaan Pelayanan Kesehatan Usia Lanjut Sesuai Standar	Jumlah Penduduk Usia Lanjut yang Mendapatkan Pelayanan Kesehatan Sesuai Standar (Orang)	16430		0		0										0		0		0			
		1.02.02.2.02.0008	Pengelolaan Pelayanan Kesehatan Penderita Hipertensi			182.058.499		-		-		-		-						-		-	0	0		
			Terlaksananya Pengelolaan Pelayanan Kesehatan Penderita Hipertensi Sesuai Standar	Jumlah Penderita Hipertensi yang Mendapatkan Pelayanan Kesehatan Sesuai Standar (Orang)	6973		0		0										0		0		0			
		1.02.02.2.02.0009	Pengelolaan Pelayanan Kesehatan Penderita Diabetes Melitus			182.058.497		-		-		-		-						-		-	0	0		
			Terlaksananya Pengelolaan Pelayanan Kesehatan Penderita Diabetes Melitus Sesuai Standar	Jumlah Penderita Diabetes Melitus yang Mendapatkan Pelayanan Kesehatan Sesuai Standar (Orang)	2712		0		0										0		0		0			
		1.02.02.2.02.0010	Pengelolaan Pelayanan Kesehatan Orang dengan Gangguan Jiwa Berat			69.859.486		-		-		-		-						-		-	0	0		
			Terlaksananya Pengelolaan Pelayanan Kesehatan Orang dengan Gangguan Jiwa Berat Sesuai Standar	Jumlah Orang yang Mendapatkan Pelayanan Kesehatan Orang dengan Gangguan Jiwa Berat Sesuai Standar (Orang)	285		0		0										0		0		0			
		1.02.02.2.02.0011	Pengelolaan Pelayanan Kesehatan Orang Terduga Tuberkulosis			33.153.788		-		-		-		-						-		-	0	0		
			Terlaksananya Pengelolaan Pelayanan Kesehatan Bagi Orang Terduga Tuberkulosis Sesuai Standar	Jumlah Orang Terduga Menderita Tuberkulosis yang Mendapatkan Pelayanan Sesuai Standar (Orang)	820		0		0										0		0		0			
		1.02.02.2.02.0012	Pengelolaan Pelayanan Kesehatan Orang dengan Risiko Terinfeksi HIV			27.628.156		-		-		-		-						-		-	0	0		
			Terlaksananya Pengelolaan Pelayanan bagi Orang Terduga HIV Sesuai Standar	Jumlah Orang Terduga Menderita HIV yang Mendapatkan Pelayanan Sesuai Standar (Orang)	4096		0		0										0		0		0			
		1.02.02.2.02.0015	Pengelolaan Pelayanan Kesehatan Gizi Masyarakat			4.360.051.900		-		-		-		-						-		-	0	0		
			Terlaksananya Pengelolaan Pelayanan Kesehatan Gizi Masyarakat	Jumlah Dokumen Hasil Pengelolaan Pelayanan Kesehatan Gizi Masyarakat (Dokumen)	60		0		0										0		0		0			

No		Kode	Bidang Urusan/ Program/ Outcome/ Kegiatan/ Sub Kegiatan/ Kinerja	Indikator	Target RPJMD pada Tahun 2030 (Akhir Periode RPJMD)		Realisasi Capaian Kinerja RPJMD sampai dengan RKPD Tahun Lalu (Tahun 2025)		Target Kinerja dan Anggaran RKPD Tahun berjalan (Tahun 2026) yang dievaluasi		Realisasi Kinerja Pada Triwulan								Realisasi Capaian Kinerja dan Anggaran RKPD yang dievaluasi		Realisasi Kinerja dan Anggaran RPJMD s/d tahun 2026 (Akhir Tahun Pelaksanaan RKPD Tahun 2026)		Tingkat Capaian Kinerja Dan Realisasi Anggaran RPJMD s/d tahun 2026 (%)		Unit SKPD Penanggungjawab	Ket
											I		II		III		IV									
1	2	3	4	5	6		7		8		9		10		11		12		13		14 = 13		15=14/6 x100%		16	17
					K	Rp	K	Rp	K	Rp	K	Rp	K	Rp	K	Rp	K	Rp	K	Rp	K	Rp	K	%		
		1.02.02.2.02.0016	Pengelolaan Pelayanan Kesehatan Kerja dan Olahraga			121.272.340		-		-		-		-						-		-	0	0		
			Terlaksananya Pengelolaan Pelayanan Kesehatan Kerja dan Olahraga	Jumlah Dokumen Hasil Pengelolaan Pelayanan Kesehatan Kerja dan Olahraga (Dokumen)	2		0		0										0		0		0			
		1.02.02.2.02.0017	Pengelolaan Pelayanan Kesehatan Lingkungan			269.902.400		-		-		-		-						-		-	0	0		
			Terlaksananya Pengelolaan Pelayanan Kesehatan Lingkungan	Jumlah Dokumen Hasil Pengelolaan Pelayanan Kesehatan Lingkungan (Dokumen)	4		0		0										0		0		0			
		1.02.02.2.02.0018	Pengelolaan Pelayanan Promosi Kesehatan			28.180.720		-		-		-		-						-		-	0	0		
			Terlaksananya Pengelolaan Pelayanan Promosi Kesehatan	Jumlah Dokumen Hasil Pengelolaan Pelayanan Promosi Kesehatan (Dokumen)	10		0		0										0		0		0			
		1.02.02.2.02.0019	Pengelolaan Pelayanan Kesehatan Tradisional, Akupuntur, Asuhan Mandiri, dan Tradisional Lainnya			81.353.000		-		-		-		-						-		-	0	0		
			Terkelolanya Pelayanan Kesehatan Tradisional, Akupuntur, Asuhan Mandiri dan Tradisional Lainnya	Jumlah Dokumen Hasil Pengelolaan Pelayanan Kesehatan Tradisional, Akupuntur, Asuhan Mandiri dan Tradisional Lainnya (Dokumen)	5		0		0										0		0		0			
		1.02.02.2.02.0020	Pengelolaan Surveilans Kesehatan			96.475.339		-		-		-		-						-		-	0	0		
			Terlaksananya Pengelolaan Surveilans Kesehatan	Jumlah Dokumen Hasil Pengelolaan Surveilans Kesehatan (Dokumen)	10		0		0										0		0		0			
		1.02.02.2.02.0021	Pengelolaan Pelayanan Kesehatan Orang dengan Masalah Kesehatan Jiwa (ODMK)			21.546.500		-		-		-		-						-		-	0	0		
			Terlaksananya Pengelolaan Pelayanan Kesehatan Orang dengan Masalah Kejiwaan (ODMK)	Jumlah Orang dengan Masalah Kejiwaan (ODMK) yang Mendapatkan Pelayanan Kesehatan (Orang)	530		0		0										0		0		0			
		1.02.02.2.02.0025	Pelayanan Kesehatan Penyakit Menular dan Tidak Menular			408.427.500		-		-		-		-						-		-	0	0		
			Terlaksananya Pelayanan Kesehatan Penyakit Menular dan Tidak Menular	Jumlah Dokumen Hasil Pelayanan Kesehatan Penyakit Menular dan Tidak Menular (Dokumen)	10		0		0										0		0		0			
		1.02.02.2.02.0033	Operasional Pelayanan Puskesmas			1.486.517.200		-		-		-		-						-		-	0	0		
			Tersedianya Operasional Pelayanan Puskesmas	Jumlah Dokumen Operasional Pelayanan Puskesmas (Dokumen)	5		0		0										0		0		0			
		1.02.02.2.02.0034	Operasional Pelayanan Fasilitas Kesehatan Lainnya			38.784.300		-		-		-		-						-		-	0	0		
			Tersedianya Operasional Pelayanan Fasilitas Kesehatan Lainnya	Jumlah Dokumen Operasional Pelayanan Fasilitas Kesehatan Lainnya (Dokumen)	1		0		0										0		0		0			
		1.02.02.2.02.0044	Pengelolaan Pelayanan Kesehatan Reproduksi			9.695.225		-		-		-		-						-		-	0	0		
			Terlaksananya pengelolaan pelayanan kesehatan reproduksi	Jumlah dokumen hasil pengelolaan pelayanan kesehatan reproduksi (Dokumen)	1		0		0										0		0		0			
		1.02.02.2.02.0046	Pengelolaan upaya kesehatan Ibu dan Anak			8.975.750		-		-		-		-						-		-	0	0		
			Terlaksananya pengelolaan upaya Kesehatan Ibu dan Anak	Jumlah dokumen hasil pengelolaan upaya kesehatan ibu dan anak (Dokumen)	60		0		0										0		0		0			
		1.02.02.2.02.0047	Pengelolaan Pelayanan Kelanjutusiaan			23.380.120		-		-		-		-						-		-	0	0		
			Terlaksananya pengelolaan pelayanan kelanjutusiaan	Jumlah dokumen hasil pengelolaan pelayanan kelanjutusiaan (Dokumen)	5		0		0										0		0		0			
		1.02.03	**PROGRAM PENINGKATAN KAPASITAS SUMBER DAYA MANUSIA KESEHATAN**			**555.721.209**		**-**		**-**		**-**		**-**						**-**		**-**	**0**	**0**	UPT PUSKESMAS KEBONAGUNG	
			Terwujudnya Peningkatan Kapasitas Sumber Daya Manusia Kesehatan Puskesmas Kebonagung	Rasio tenaga kesehatan dan tenaga medis terhadap populasi (Per 1000 Penduduk)	4,84		0		4,80		4,8		4,87						4,87		4,87		100,62			
		1.02.03.2.02	Perencanaan Kebutuhan dan Pendayagunaan Sumber Daya Manusia Kesehatan untuk UKP dan UKM di Wilayah Kabupaten/Kota			371.443.435		-		-		-		-						-		-	0	0		
			Telaksananya Perencanaan Kebutuhan dan pendayagunaan sumber daya manusia kesehatan untuk UKP dan UKM di wilayan Kabupaten/Kota Puskesmas Kebonagung	Jumlah Sumber Daya Manusia Kesehatan yang Memenuhi Standar di Fasilitas Pelayanan Kesehatan (Fasyankes) (Orang)	15		0		0										0		0		0			
		1.02.03.2.02.0002	Pemenuhan Kebutuhan Sumber Daya Manusia Kesehatan Sesuai Standar			371.443.435		-		-		-		-						-		-	0	0		

No		Kode	Bidang Urusan/ Program/ Outcome/ Kegiatan/ Sub Kegiatan/ Kinerja	Indikator	Target RPJMD pada Tahun 2030 (Akhir Periode RPJMD)		Realisasi Capaian Kinerja RPJMD sampai dengan RKPD Tahun Lalu (Tahun 2025)		Target Kinerja dan Anggaran RKPD Tahun berjalan (Tahun 2026) yang dievaluasi		Realisasi Kinerja Pada Triwulan								Realisasi Capaian Kinerja dan Anggaran RKPD yang dievaluasi		Realisasi Kinerja dan Anggaran RPJMD s/d tahun 2026 (Akhir Tahun Pelaksanaan RKPD Tahun 2026)		Tingkat Capaian Kinerja Dan Realisasi Anggaran RPJMD s/d tahun 2026 (%)		Unit SKPD Penanggungjawab	Ket
											I		II		III		IV									
1	2	3	4	5	6		7		8		9		10		11		12		13		14 = 13		15=14/6 x100%		16	17
					K	Rp	K	Rp	K	Rp	K	Rp	K	Rp	K	Rp	K	Rp	K	Rp	K	Rp	K	%		
			Terpenuhinya Kebutuhan Sumber Daya Manusia Kesehatan di Fasilitas Layanan Kesehatan Sesuai Standar	Jumlah Sumber Daya Manusia Kesehatan yang Memenuhi Standar di Fasilitas Pelayanan Kesehatan (Fasyankes) (Orang)	15		0		0										0		0		0			
		1.02.03.2.03	Pengembangan Mutu dan Peningkatan Kompetensi Teknis Sumber Daya Manusia Kesehatan Tingkat Daerah Kabupaten/Kota			184.277.774		-		-		-		-						-		-	0	0		
			Terlaksananya Pengembangan mutu dan peningkatan kompetensi teknis sumber daya manusia kesehatan tingkat daerah Kabupaten/Kota	Jumlah Sumber Daya Manusia Kesehatan Tingkat Daerah Kabupaten/Kota yang Ditingkatkan Mutu dan Kompetensinya (Orang)	475		0		0										0		0		0			
		1.02.03.2.03.0001	Pengembangan Mutu dan Peningkatan Kompetensi Teknis Sumber Daya Manusia Kesehatan Tingkat Daerah Kabupaten/Kota			184.277.774		-		-		-		-						-		-	0	0		
			Terlaksananya Pengembangan Mutu dan Peningkatan Kompetensi Teknis Sumber Daya Manusia Kesehatan Tingkat Daerah Kabupaten/Kota	Jumlah Sumber Daya Manusia Kesehatan Tingkat Daerah Kabupaten/Kota yang Ditingkatkan Mutu dan Kompetensinya (Orang)	475		0		0										0		0		0			
		1.02.05	**PROGRAM PEMBERDAYAAN MASYARAKAT BIDANG KESEHATAN**			**3.151.595.950**		**-**		**-**		**-**		**-**						**-**		**-**	**0**	**0**	UPT PUSKESMAS KEBONAGUNG	
			Meningkatnya Pemberdayaan Masyarakat Bidang Kesehatan Puskesmas Kebonagung	Persentase UKBM dengan strata Purnama dan Mandiri (%)	30		0		10		0		0						0		0		0			
		1.02.05.2.01	Advokasi, Pemberdayaan, Kemitraan, Peningkatan Peran serta Masyarakat dan Lintas Sektor Tingkat Daerah Kabupaten/Kota			3.008.127.700		-		-		-		-						-		-	0	0		
			Terlaksananya Advokasi, Pemberdayaan, Kemitraan, Peningkatan Peran serta Masyarakat dan Lintas Sektor Tingkat Daerah Kabupaten/Kota	Jumlah Dokumen Promosi Kesehatan, Advokasi, Kemitraan dan Pemberdayaan Masyarakat (Dokumen)	5		0		0										0		0		0			
		1.02.05.2.01.0001	Peningkatan Upaya Promosi Kesehatan, Advokasi, Kemitraan dan Pemberdayaan Masyarakat			3.008.127.700		-		-		-		-						-		-	0	0		
			Terlaksananya Peningkatan Upaya Promosi Kesehatan, Advokasi, Kemitraan dan Pemberdayaan Masyarakat	Jumlah Dokumen Promosi Kesehatan, Advokasi, Kemitraan dan Pemberdayaan Masyarakat (Dokumen)	5		0		0										0		0		0			
		1.02.05.2.03	Pengembangan dan Pelaksanaan Upaya Kesehatan Bersumber Daya Masyarakat (UKBM) Tingkat Daerah Kabupaten/Kota			143.468.250		-		-		-		-						-		-	0	0		
			Terselenggaranya Pengembangan dan Pelaksanaan Upaya Kesehatan Bersumber Daya Masyarakat (UKBM) Tingkat Daerah Kabupaten/Kota	Jumlah Dokumen Hasil Bimbingan Teknis dan Supervisi Upaya Kesehatan Bersumber Daya Masyarakat (UKBM) (Dokumen)	5		0		0										0		0		0			
		1.02.05.2.03.0001	Bimbingan Teknis dan Supervisi Pengembangan dan Pelaksanaan Upaya Kesehatan Bersumber Daya Masyarakat (UKBM)			143.468.250		-		-		-		-						-		-	0	0		
			Terlaksananya Bimbingan Teknis dan Supervisi Upaya Kesehatan Bersumber Daya Masyarakat (UKBM)	Jumlah Dokumen Hasil Bimbingan Teknis dan Supervisi Upaya Kesehatan Bersumber Daya Masyarakat (UKBM) (Dokumen)	5		0		0										0		0		0			
		1.02.01	**PROGRAM PENUNJANG URUSAN PEMERINTAHAN DAERAH KABUPATEN/KOTA**			**6.372.859.567**		**-**		**-**		**-**		**-**						**-**		**-**	**0**	**0**	UPT PUSKESMAS KEBONSARI	
			Meningkatnya Pelayanan BLUD Puskesmas Kebonsari	Jumlah BLUD yang menyediakan pelayanan dan penunjang pelayanan (Unit Kerja)	1		1		1		1		1						1		1		100			
		1.02.01.2.10	Peningkatan Pelayanan BLUD			6.372.859.567		-		-		-		-						-		-	0	0		
			Terselenggaranya Pelayanan BLUD Puskesmas Kebonsari	Jumlah BLUD yang Menyediakan Pelayanan dan Penunjang Pelayanan (Unit Kerja)	1		0		0										0		0		0			
		1.02.01.2.10.0001	Pelayanan dan Penunjang Pelayanan BLUD			6.372.859.567		-		-		-		-						-		-	0	0		
			Tersedianya BLUD yang Menyediakan Pelayanan dan Penunjang Pelayanan	Jumlah BLUD yang Menyediakan Pelayanan dan Penunjang Pelayanan (Unit Kerja)	1		0		0										0		0		0			
		1.02.02	**PROGRAM PEMENUHAN UPAYA KESEHATAN PERORANGAN DAN UPAYA KESEHATAN MASYARAKAT**			**5.099.192.300**		**-**		**-**		**-**		**14.746.440**						**14.746.440**		**14.746.440**	**0**	**0,29**	UPT PUSKESMAS KEBONSARI	
			Meningkatnya Pemenuhan Kesehatan Perorangan dan Kesehatan Masyarakat Puskesmas Kebonsari	Persentase pemenuhan UKP (Upaya Kesehatan Perorangan) dan UKM (Upaya Kesehatan Masyarakat) (%)	100		100		100		62,85		73,12						73,12		73,12		73,12			

No		Kode	Bidang Urusan/ Program/ Outcome/ Kegiatan/ Sub Kegiatan/ Kinerja	Indikator	Target RPJMD pada Tahun 2030 (Akhir Periode RPJMD)		Realisasi Capaian Kinerja RPJMD sampai dengan RKPD Tahun Lalu (Tahun 2025)		Target Kinerja dan Anggaran RKPD Tahun berjalan (Tahun 2026) yang dievaluasi		Realisasi Kinerja Pada Triwulan								Realisasi Capaian Kinerja dan Anggaran RKPD yang dievaluasi		Realisasi Kinerja dan Anggaran RPJMD s/d tahun 2026 (Akhir Tahun Pelaksanaan RKPD Tahun 2026)		Tingkat Capaian Kinerja Dan Realisasi Anggaran RPJMD s/d tahun 2026 (%)		Unit SKPD Penanggungjawab	Ket
											I		II		III		IV									
1	2	3	4	5	6		7		8		9		10		11		12		13		14 = 13		15=14/6 x100%		16	17
					K	Rp	K	Rp	K	Rp	K	Rp	K	Rp	K	Rp	K	Rp	K	Rp	K	Rp	K	%		
		1.02.02.2.02	Penyediaan Layanan Kesehatan untuk UKM dan UKP Rujukan Tingkat Daerah Kabupaten/Kota			5.099.192.300		-		-		-		14.746.440						14.746.440		14.746.440	0	0,29		
			Tersedianya Layanan Kesehatan untuk UKM dan UKP Rujukan Tingkat Daerah Kabupaten/Kota	Jumlah Ibu Hamil yang Mendapatkan Pelayanan Kesehatan Sesuai Standar (Orang)	1940		0		0										0		0		0			
				Jumlah Anak Usia Pendidikan Dasar yang Mendapatkan Pelayanan Kesehatan Sesuai Standar (Orang)	20686		0		0										0		0		0			
				Jumlah Penduduk Usia Produktif yang Mendapatkan Pelayanan Kesehatan Sesuai Standar (Orang)	72633		0		0										0		0		0			
				Jumlah Penduduk Usia Lanjut yang Mendapatkan Pelayanan Kesehatan Sesuai Standar (Orang)	13505		0		0										0		0		0			
				Jumlah Orang yang Mendapatkan Pelayanan Kesehatan Orang dengan Gangguan Jiwa Berat Sesuai Standar (Orang)	205		0		0										0		0		0			
				Jumlah Orang Terduga Menderita Tuberkulosis yang Mendapatkan Pelayanan Sesuai Standar (Orang)	2640		0		0										0		0		0			
				Jumlah Dokumen Hasil Pengelolaan Pelayanan Kesehatan Gizi Masyarakat (Dokumen)	300		0		0										0		0		0			
				Jumlah Dokumen Hasil Pengelolaan Pelayanan Kesehatan Kerja dan Olahraga (Dokumen)	20		0		0										0		0		0			
				Jumlah Dokumen Hasil Pengelolaan Pelayanan Kesehatan Lingkungan (Dokumen)	20		0		0										0		0		0			
				Jumlah Dokumen Hasil Pengelolaan Pelayanan Promosi Kesehatan (Dokumen)	1		0		0										0		0		0			
				Jumlah Dokumen Hasil Pengelolaan Pelayanan Kesehatan Tradisional, Akupuntur, Asuhan Mandiri dan Tradisional Lainnya (Dokumen)	1		0		0										0		0		0			
				Jumlah Dokumen Hasil Pengelolaan Surveilans Kesehatan (Dokumen)	1		0		0										0		0		0			
				Jumlah Orang dengan Masalah Kejiwaan (ODMK) yang Mendapatkan Pelayanan Kesehatan (Orang)	20		0		0										0		0		0			
				Jumlah Dokumen Hasil Pelayanan Kesehatan Penyakit Menular dan Tidak Menular (Dokumen)	1		0		0										0		0		0			
				Jumlah Dokumen Operasional Pelayanan Puskesmas (Dokumen)	1		0		0										0		0		0			
				Jumlah Dokumen Operasional Pelayanan Fasilitas Kesehatan Lainnya (Dokumen)	1		0		0										0		0		0			
				Jumlah dokumen hasil pengelolaan pelayanan kesehatan reproduksi (Dokumen)	20		0		0										0		0		0			
				Jumlah dokumen hasil pengelolaan upaya kesehatan ibu dan anak (Dokumen)	60		0		0										0		0		0			
				Jumlah dokumen hasil pengelolaan pelayanan kelanjutusiaan (Dokumen)	1		0		0										0		0		0			
		1.02.02.2.02.0001	Pengelolaan Pelayanan Kesehatan Ibu Hamil			108.751.200		-		-		-		2.854.200						2.854.200		2.854.200	0	2,62		
			Terkelolanya Pelayanan Kesehatan Ibu Hamil Sesuai Standar	Jumlah Ibu Hamil yang Mendapatkan Pelayanan Kesehatan Sesuai Standar (Orang)	1940		0		0										0		0		0			
		1.02.02.2.02.0005	Pengelolaan Pelayanan Kesehatan pada Usia Pendidikan Dasar			56.937.200		-		-		-		3.850.000						3.850.000		3.850.000	0	6,76		
			Terkelolanya Pelayanan Kesehatan pada Usia Pendidikan Dasar Sesuai Standar	Jumlah Anak Usia Pendidikan Dasar yang Mendapatkan Pelayanan Kesehatan Sesuai Standar (Orang)	20686		0		0										0		0		0			
		1.02.02.2.02.0006	Pengelolaan Pelayanan Kesehatan pada Usia Produktif			181.944.500		-		-		-		4.311.550						4.311.550		4.311.550	0	2,37		

No		Kode	Bidang Urusan/ Program/ Outcome/ Kegiatan/ Sub Kegiatan/ Kinerja	Indikator	Target RPJMD pada Tahun 2030 (Akhir Periode RPJMD)		Realisasi Capaian Kinerja RPJMD sampai dengan RKPD Tahun Lalu (Tahun 2025)		Target Kinerja dan Anggaran RKPD Tahun berjalan (Tahun 2026) yang dievaluasi		Realisasi Kinerja Pada Triwulan								Realisasi Capaian Kinerja dan Anggaran RKPD yang dievaluasi		Realisasi Kinerja dan Anggaran RPJMD s/d tahun 2026 (Akhir Tahun Pelaksanaan RKPD Tahun 2026)		Tingkat Capaian Kinerja Dan Realisasi Anggaran RPJMD s/d tahun 2026 (%)		Unit SKPD Penanggungjawab	Ket
											I		II		III		IV									
1	2	3	4	5	6		7		8		9		10		11		12		13		14 = 13		15=14/6 x100%		16	17
					K	Rp	K	Rp	K	Rp	K	Rp	K	Rp	K	Rp	K	Rp	K	Rp	K	Rp	K	%		
			Terlaksananya Pelayanan Kesehatan Usia Produktif Sesuai Standar	Jumlah Penduduk Usia Produktif yang Mendapatkan Pelayanan Kesehatan Sesuai Standar (Orang)	72633		0		0										0		0		0			
		1.02.02.2.02.0007	Pengelolaan Pelayanan Kesehatan pada Usia Lanjut			44.241.000		-		-		-		1.450.000						1.450.000		1.450.000	0	3,28		
			Terlaksananya Pengelolaan Pelayanan Kesehatan Usia Lanjut Sesuai Standar	Jumlah Penduduk Usia Lanjut yang Mendapatkan Pelayanan Kesehatan Sesuai Standar (Orang)	13505		0		0										0		0		0			
		1.02.02.2.02.0010	Pengelolaan Pelayanan Kesehatan Orang dengan Gangguan Jiwa Berat			40.586.000		-		-		-		2.280.690						2.280.690		2.280.690	0	5,62		
			Terlaksananya Pengelolaan Pelayanan Kesehatan Orang dengan Gangguan Jiwa Berat Sesuai Standar	Jumlah Orang yang Mendapatkan Pelayanan Kesehatan Orang dengan Gangguan Jiwa Berat Sesuai Standar (Orang)	205		0		0										0		0		0			
		1.02.02.2.02.0011	Pengelolaan Pelayanan Kesehatan Orang Terduga Tuberkulosis			58.425.000		-		-		-		-						-		-	0	0		
			Terlaksananya Pengelolaan Pelayanan Kesehatan Bagi Orang Terduga Tuberkulosis Sesuai Standar	Jumlah Orang Terduga Menderita Tuberkulosis yang Mendapatkan Pelayanan Sesuai Standar (Orang)	2640		0		0										0		0		0			
		1.02.02.2.02.0015	Pengelolaan Pelayanan Kesehatan Gizi Masyarakat			2.450.290.000		-		-		-		-						-		-	0	0		
			Terlaksananya Pengelolaan Pelayanan Kesehatan Gizi Masyarakat	Jumlah Dokumen Hasil Pengelolaan Pelayanan Kesehatan Gizi Masyarakat (Dokumen)	300		0		0										0		0		0			
		1.02.02.2.02.0016	Pengelolaan Pelayanan Kesehatan Kerja dan Olahraga			156.740.000		-		-		-		-						-		-	0	0		
			Terlaksananya Pengelolaan Pelayanan Kesehatan Kerja dan Olahraga	Jumlah Dokumen Hasil Pengelolaan Pelayanan Kesehatan Kerja dan Olahraga (Dokumen)	20		0		0										0		0		0			
		1.02.02.2.02.0017	Pengelolaan Pelayanan Kesehatan Lingkungan			196.472.200		-		-		-		-						-		-	0	0		
			Terlaksananya Pengelolaan Pelayanan Kesehatan Lingkungan	Jumlah Dokumen Hasil Pengelolaan Pelayanan Kesehatan Lingkungan (Dokumen)	20		0		0										0		0		0			
		1.02.02.2.02.0018	Pengelolaan Pelayanan Promosi Kesehatan			21.870.000		-		-		-		-						-		-	0	0		
			Terlaksananya Pengelolaan Pelayanan Promosi Kesehatan	Jumlah Dokumen Hasil Pengelolaan Pelayanan Promosi Kesehatan (Dokumen)	1		0		0										0		0		0			
		1.02.02.2.02.0019	Pengelolaan Pelayanan Kesehatan Tradisional, Akupuntur, Asuhan Mandiri, dan Tradisional Lainnya			57.162.500		-		-		-		-						-		-	0	0		
			Terkelolanya Pelayanan Kesehatan Tradisional, Akupuntur, Asuhan Mandiri dan Tradisional Lainnya	Jumlah Dokumen Hasil Pengelolaan Pelayanan Kesehatan Tradisional, Akupuntur, Asuhan Mandiri dan Tradisional Lainnya (Dokumen)	1		0		0										0		0		0			
		1.02.02.2.02.0020	Pengelolaan Surveilans Kesehatan			76.246.200		-		-		-		-						-		-	0	0		
			Terlaksananya Pengelolaan Surveilans Kesehatan	Jumlah Dokumen Hasil Pengelolaan Surveilans Kesehatan (Dokumen)	1		0		0										0		0		0			
		1.02.02.2.02.0021	Pengelolaan Pelayanan Kesehatan Orang dengan Masalah Kesehatan Jiwa (ODMK)			4.000.000		-		-		-		-						-		-	0	0		
			Terlaksananya Pengelolaan Pelayanan Kesehatan Orang dengan Masalah Kejiwaan (ODMK)	Jumlah Orang dengan Masalah Kejiwaan (ODMK) yang Mendapatkan Pelayanan Kesehatan (Orang)	20		0		0										0		0		0			
		1.02.02.2.02.0025	Pelayanan Kesehatan Penyakit Menular dan Tidak Menular			351.308.000		-		-		-		-						-		-	0	0		
			Terlaksananya Pelayanan Kesehatan Penyakit Menular dan Tidak Menular	Jumlah Dokumen Hasil Pelayanan Kesehatan Penyakit Menular dan Tidak Menular (Dokumen)	1		0		0										0		0		0			
		1.02.02.2.02.0033	Operasional Pelayanan Puskesmas			1.127.060.000		-		-		-		-						-		-	0	0		
			Tersedianya Operasional Pelayanan Puskesmas	Jumlah Dokumen Operasional Pelayanan Puskesmas (Dokumen)	1		0		0										0		0		0			
		1.02.02.2.02.0034	Operasional Pelayanan Fasilitas Kesehatan Lainnya			18.900.000		-		-		-		-						-		-	0	0		
			Tersedianya Operasional Pelayanan Fasilitas Kesehatan Lainnya	Jumlah Dokumen Operasional Pelayanan Fasilitas Kesehatan Lainnya (Dokumen)	1		0		0										0		0		0			
		1.02.02.2.02.0044	Pengelolaan Pelayanan Kesehatan Reproduksi			127.736.000		-		-		-		-						-		-	0	0		
			Terlaksananya pengelolaan pelayanan kesehatan reproduksi	Jumlah dokumen hasil pengelolaan pelayanan kesehatan reproduksi (Dokumen)	20		0		0										0		0		0			

No		Kode	Bidang Urusan/ Program/ Outcome/ Kegiatan/ Sub Kegiatan/ Kinerja	Indikator	Target RPJMD pada Tahun 2030 (Akhir Periode RPJMD)		Realisasi Capaian Kinerja RPJMD sampai dengan RKPD Tahun Lalu (Tahun 2025)		Target Kinerja dan Anggaran RKPD Tahun berjalan (Tahun 2026) yang dievaluasi		Realisasi Kinerja Pada Triwulan								Realisasi Capaian Kinerja dan Anggaran RKPD yang dievaluasi		Realisasi Kinerja dan Anggaran RPJMD s/d tahun 2026 (Akhir Tahun Pelaksanaan RKPD Tahun 2026)		Tingkat Capaian Kinerja Dan Realisasi Anggaran RPJMD s/d tahun 2026 (%)		Unit SKPD Penanggungjawab	Ket
											I		II		III		IV									
1	2	3	4	5	6		7		8		9		10		11		12		13		14 = 13		15=14/6 x100%		16	17
					K	Rp	K	Rp	K	Rp	K	Rp	K	Rp	K	Rp	K	Rp	K	Rp	K	Rp	K	%		
		1.02.02.2.02.0046	Pengelolaan upaya kesehatan Ibu dan Anak			2.522.500		-		-		-		-						-		-	0	0		
			Terlaksananya pengelolaan upaya Kesehatan Ibu dan Anak	Jumlah dokumen hasil pengelolaan upaya kesehatan ibu dan anak (Dokumen)	60		0		0										0		0		0			
		1.02.02.2.02.0047	Pengelolaan Pelayanan Kelanjutusiaan			18.000.000		-		-		-		-						-		-	0	0		
			Terlaksananya pengelolaan pelayanan kelanjutusiaan	Jumlah dokumen hasil pengelolaan pelayanan kelanjutusiaan (Dokumen)	1		0		0										0		0		0			
		1.02.03	**PROGRAM PENINGKATAN KAPASITAS SUMBER DAYA MANUSIA KESEHATAN**			**352.320.000**		**-**		**-**		**-**		**-**						**-**		**-**	**0**	**0**	UPT PUSKESMAS KEBONSARI	
			Terwujudnya Peningkatan Kapasitas Sumber Daya Manusia Kesehatan Puskesmas Kebonsari	Rasio tenaga kesehatan dan tenaga medis terhadap populasi (Per 1000 Penduduk)	4,84		0		4,80		4,8		4,87						4,87		4,87		100,62			
		1.02.03.2.02	Perencanaan Kebutuhan dan Pendayagunaan Sumber Daya Manusia Kesehatan untuk UKP dan UKM di Wilayah Kabupaten/Kota			352.320.000		-		-		-		-						-		-	0	0		
			Terlaksananya Pengembangan mutu dan peningkatan kompetensi teknis sumber daya manusia kesehatan tingkat daerah Kabupaten/Kota	Jumlah Sumber Daya Manusia Kesehatan yang Memenuhi Standar di Fasilitas Pelayanan Kesehatan (Fasyankes) (Orang)	53		0		0										0		0		0			
		1.02.03.2.02.0002	Pemenuhan Kebutuhan Sumber Daya Manusia Kesehatan Sesuai Standar			352.320.000		-		-		-		-						-		-	0	0		
			Terpenuhinya Kebutuhan Sumber Daya Manusia Kesehatan di Fasilitas Layanan Kesehatan Sesuai Standar	Jumlah Sumber Daya Manusia Kesehatan yang Memenuhi Standar di Fasilitas Pelayanan Kesehatan (Fasyankes) (Orang)	53		0		0										0		0		0			
		1.02.05	**PROGRAM PEMBERDAYAAN MASYARAKAT BIDANG KESEHATAN**			**2.085.577.500**		**-**		**-**		**-**		**-**						**-**		**-**	**0**	**0**	UPT PUSKESMAS KEBONSARI	
			Meningkatnya Pemberdayaan Masyarakat Bidang Kesehatan Puskesmas Kebonsari	Persentase UKBM dengan strata Purnama dan Mandiri (%)	30		0		10		0		0						0		0		0			
		1.02.05.2.01	Advokasi, Pemberdayaan, Kemitraan, Peningkatan Peran serta Masyarakat dan Lintas Sektor Tingkat Daerah Kabupaten/Kota			1.814.014.000		-		-		-		-						-		-	0	0		
			Terlaksananya Advokasi, Pemberdayaan, Kemitraan, Peningkatan Peran serta Masyarakat dan Lintas Sektor Tingkat Daerah Kabupaten/Kota	Jumlah Dokumen Promosi Kesehatan, Advokasi, Kemitraan dan Pemberdayaan Masyarakat (Dokumen)	5		0		0										0		0		0			
		1.02.05.2.01.0001	Peningkatan Upaya Promosi Kesehatan, Advokasi, Kemitraan dan Pemberdayaan Masyarakat			1.814.014.000		-		-		-		-						-		-	0	0		
			Terlaksananya Peningkatan Upaya Promosi Kesehatan, Advokasi, Kemitraan dan Pemberdayaan Masyarakat	Jumlah Dokumen Promosi Kesehatan, Advokasi, Kemitraan dan Pemberdayaan Masyarakat (Dokumen)	5		0		0										0		0		0			
		1.02.05.2.02	Pelaksanaan Sehat dalam rangka Promotif Preventif Tingkat Daerah Kabupaten/Kota			29.100.000		-		-		-		-						-		-	0	0		
			Terlaksananya kegiatan Pelaksanaan Sehat dalam rangka Promotif Preventif Tingkat Daerah Kabupaten/Kota	Jumlah Dokumen Hasil Penyelenggaraan Promosi Kesehatan dan Gerakan Hidup Bersih dan Sehat (Dokumen)	5		0		0										0		0		0			
		1.02.05.2.02.0001	Penyelenggaraan Promosi Kesehatan dan Gerakan Hidup Bersih dan Sehat			29.100.000		-		-		-		-						-		-	0	0		
			Terselenggaranya Promosi Kesehatan dan Gerakan Hidup Bersih dan Sehat	Jumlah Dokumen Hasil Penyelenggaraan Promosi Kesehatan dan Gerakan Hidup Bersih dan Sehat (Dokumen)	5		0		0										0		0		0			
		1.02.05.2.03	Pengembangan dan Pelaksanaan Upaya Kesehatan Bersumber Daya Masyarakat (UKBM) Tingkat Daerah Kabupaten/Kota			242.463.500		-		-		-		-						-		-	0	0		
			Terselenggaranya Pengembangan dan Pelaksanaan Upaya Kesehatan Bersumber Daya Masyarakat (UKBM) Tingkat Daerah Kabupaten/Kota	Jumlah Dokumen Hasil Bimbingan Teknis dan Supervisi Upaya Kesehatan Bersumber Daya Masyarakat (UKBM) (Dokumen)	5		0		0										0		0		0			
		1.02.05.2.03.0001	Bimbingan Teknis dan Supervisi Pengembangan dan Pelaksanaan Upaya Kesehatan Bersumber Daya Masyarakat (UKBM)			242.463.500		-		-		-		-						-		-	0	0		
			Terlaksananya Bimbingan Teknis dan Supervisi Upaya Kesehatan Bersumber Daya Masyarakat (UKBM)	Jumlah Dokumen Hasil Bimbingan Teknis dan Supervisi Upaya Kesehatan Bersumber Daya Masyarakat (UKBM) (Dokumen)	5		0		0										0		0		0			

No		Kode	Bidang Urusan/ Program/ Outcome/ Kegiatan/ Sub Kegiatan/ Kinerja	Indikator	Target RPJMD pada Tahun 2030 (Akhir Periode RPJMD)		Realisasi Capaian Kinerja RPJMD sampai dengan RKPD Tahun Lalu (Tahun 2025)		Target Kinerja dan Anggaran RKPD Tahun berjalan (Tahun 2026) yang dievaluasi		Realisasi Kinerja Pada Triwulan								Realisasi Capaian Kinerja dan Anggaran RKPD yang dievaluasi		Realisasi Kinerja dan Anggaran RPJMD s/d tahun 2026 (Akhir Tahun Pelaksanaan RKPD Tahun 2026)		Tingkat Capaian Kinerja Dan Realisasi Anggaran RPJMD s/d tahun 2026 (%)		Unit SKPD Penanggungjawab	Ket
											I		II		III		IV									
1	2	3	4	5	6		7		8		9		10		11		12		13		14 = 13		15=14/6 x100%		16	17
					K	Rp	K	Rp	K	Rp	K	Rp	K	Rp	K	Rp	K	Rp	K	Rp	K	Rp	K	%		
		1.02.01	**PROGRAM PENUNJANG URUSAN PEMERINTAHAN DAERAH KABUPATEN/KOTA**			**7.318.853.978**		**-**		**-**		**-**		**-**						**-**		**-**	**0**	**0**	UPT PUSKESMAS BUGUL KIDUL	
			Meningkatnya Pelayanan BLUD Puskesmas Bugul Kidul	Jumlah BLUD yang menyediakan pelayanan dan penunjang pelayanan (Unit Kerja)	1		1		1		1		1						1		1		100			
		1.02.01.2.10	Peningkatan Pelayanan BLUD			7.318.853.978		-		-		-		-						-		-	0	0		
			Terselenggaranya Pelayanan BLUD Puskesmas Bugul Kidul	Jumlah BLUD yang Menyediakan Pelayanan dan Penunjang Pelayanan (Unit Kerja)	1		0		0										0		0		0			
		1.02.01.2.10.0001	Pelayanan dan Penunjang Pelayanan BLUD			7.318.853.978		-		-		-		-						-		-	0	0		
			Tersedianya BLUD yang Menyediakan Pelayanan dan Penunjang Pelayanan	Jumlah BLUD yang Menyediakan Pelayanan dan Penunjang Pelayanan (Unit Kerja)	1		0		0										0		0		0			
		1.02.02	**PROGRAM PEMENUHAN UPAYA KESEHATAN PERORANGAN DAN UPAYA KESEHATAN MASYARAKAT**			**8.016.700.640**		**-**		**-**		**-**		**-**						**-**		**-**	**0**	**0**	UPT PUSKESMAS BUGUL KIDUL	
			Meningkatnya Pemenuhan Kesehatan Perorangan dan Kesehatan Masyarakat Puskesmas Bugul Kidul	Persentase pemenuhan UKP (Upaya Kesehatan Perorangan) dan UKM (Upaya Kesehatan Masyarakat) (%)	100		100		100		62,85		73,12						73,12		73,12		73,12			
		1.02.02.2.02	Penyediaan Layanan Kesehatan untuk UKM dan UKP Rujukan Tingkat Daerah Kabupaten/Kota			8.016.700.640		-		-		-		-						-		-	0	0		
			Tersedianya Layanan Kesehatan untuk UKM dan UKP Rujukan Tingkat Daerah Kabupaten/Kota	Jumlah Ibu Hamil yang Mendapatkan Pelayanan Kesehatan Sesuai Standar (Orang)	581		0		0										0		0		0			
				Jumlah Ibu Bersalin yang Mendapatkan Pelayanan Kesehatan Sesuai Standar (Orang)	578		0		0										0		0		0			
				Jumlah Anak Usia Pendidikan Dasar yang Mendapatkan Pelayanan Kesehatan Sesuai Standar (Orang)	6308		0		0										0		0		0			
				Jumlah Penduduk Usia Produktif yang Mendapatkan Pelayanan Kesehatan Sesuai Standar (Orang)	21765		0		0										0		0		0			
				Jumlah Orang yang Mendapatkan Pelayanan Kesehatan Orang dengan Gangguan Jiwa Berat Sesuai Standar (Orang)	64		0		0										0		0		0			
				Jumlah Orang Terduga Menderita Tuberkulosis yang Mendapatkan Pelayanan Sesuai Standar (Orang)	889		0		0										0		0		0			
				Jumlah Orang Terduga Menderita HIV yang Mendapatkan Pelayanan Sesuai Standar (Orang)	755		0		0										0		0		0			
				Jumlah Dokumen Hasil Pengelolaan Pelayanan Kesehatan Gizi Masyarakat (Dokumen)	60		0		0										0		0		0			
				Jumlah Dokumen Hasil Pengelolaan Pelayanan Kesehatan Kerja dan Olahraga (Dokumen)	4		0		0										0		0		0			
				Jumlah Dokumen Hasil Pengelolaan Pelayanan Kesehatan Lingkungan (Dokumen)	4		0		0										0		0		0			
				Jumlah Dokumen Hasil Pengelolaan Pelayanan Promosi Kesehatan (Dokumen)	2		0		0										0		0		0			
				Jumlah Dokumen Hasil Pengelolaan Pelayanan Kesehatan Tradisional, Akupuntur, Asuhan Mandiri dan Tradisional Lainnya (Dokumen)	1		0		0										0		0		0			
				Jumlah Dokumen Hasil Pengelolaan Surveilans Kesehatan (Dokumen)	2		0		0										0		0		0			
				Jumlah Orang dengan Masalah Kejiwaan (ODMK) yang Mendapatkan Pelayanan Kesehatan (Orang)	120		0		0										0		0		0			
				Jumlah Dokumen Hasil Pelayanan Kesehatan Penyakit Menular dan Tidak Menular (Dokumen)	2		0		0										0		0		0			
				Jumlah Dokumen Operasional Pelayanan Puskesmas (Dokumen)	1		0		0										0		0		0			

No		Kode	Bidang Urusan/ Program/ Outcome/ Kegiatan/ Sub Kegiatan/ Kinerja	Indikator	Target RPJMD pada Tahun 2030 (Akhir Periode RPJMD)		Realisasi Capaian Kinerja RPJMD sampai dengan RKPD Tahun Lalu (Tahun 2025)		Target Kinerja dan Anggaran RKPD Tahun berjalan (Tahun 2026) yang dievaluasi		Realisasi Kinerja Pada Triwulan								Realisasi Capaian Kinerja dan Anggaran RKPD yang dievaluasi		Realisasi Kinerja dan Anggaran RPJMD s/d tahun 2026 (Akhir Tahun Pelaksanaan RKPD Tahun 2026)		Tingkat Capaian Kinerja Dan Realisasi Anggaran RPJMD s/d tahun 2026 (%)		Unit SKPD Penanggungjawab	Ket
											I		II		III		IV									
1	2	3	4	5	6		7		8		9		10		11		12		13		14 = 13		15=14/6 x100%		16	17
					K	Rp	K	Rp	K	Rp	K	Rp	K	Rp	K	Rp	K	Rp	K	Rp	K	Rp	K	%		
				Jumlah Dokumen Operasional Pelayanan Fasilitas Kesehatan Lainnya (Dokumen)	1		0		0										0		0		0			
				Jumlah dokumen hasil pengelolaan pelayanan kesehatan reproduksi (Dokumen)	1		0		0										0		0		0			
				Jumlah dokumen hasil pengelolaan upaya kesehatan ibu dan anak (Dokumen)	1		0		0										0		0		0			
				Jumlah dokumen hasil pengelolaan pelayanan kelanjutusiaan (Dokumen)	1		0		0										0		0		0			
		1.02.02.2.02.0001	Pengelolaan Pelayanan Kesehatan Ibu Hamil			229.320.000		-		-		-		-						-		-	0	0		
			Terkelolanya Pelayanan Kesehatan Ibu Hamil Sesuai Standar	Jumlah Ibu Hamil yang Mendapatkan Pelayanan Kesehatan Sesuai Standar (Orang)	581		0		0										0		0		0			
		1.02.02.2.02.0002	Pengelolaan Pelayanan Kesehatan Ibu Bersalin			165.017.490		-		-		-		-						-		-	0	0		
			Terkelolanya Pelayanan Kesehatan Ibu Bersalin Sesuai Standar	Jumlah Ibu Bersalin yang Mendapatkan Pelayanan Kesehatan Sesuai Standar (Orang)	578		0		0										0		0		0			
		1.02.02.2.02.0005	Pengelolaan Pelayanan Kesehatan pada Usia Pendidikan Dasar			104.838.000		-		-		-		-						-		-	0	0		
			Terkelolanya Pelayanan Kesehatan pada Usia Pendidikan Dasar Sesuai Standar	Jumlah Anak Usia Pendidikan Dasar yang Mendapatkan Pelayanan Kesehatan Sesuai Standar (Orang)	6308		0		0										0		0		0			
		1.02.02.2.02.0006	Pengelolaan Pelayanan Kesehatan pada Usia Produktif			53.403.750		-		-		-		-						-		-	0	0		
			Terlaksananya Pelayanan Kesehatan Usia Produktif Sesuai Standar	Jumlah Penduduk Usia Produktif yang Mendapatkan Pelayanan Kesehatan Sesuai Standar (Orang)	21765		0		0										0		0		0			
		1.02.02.2.02.0010	Pengelolaan Pelayanan Kesehatan Orang dengan Gangguan Jiwa Berat			69.690.000		-		-		-		-						-		-	0	0		
			Terlaksananya Pengelolaan Pelayanan Kesehatan Orang dengan Gangguan Jiwa Berat Sesuai Standar	Jumlah Orang yang Mendapatkan Pelayanan Kesehatan Orang dengan Gangguan Jiwa Berat Sesuai Standar (Orang)	64		0		0										0		0		0			
		1.02.02.2.02.0011	Pengelolaan Pelayanan Kesehatan Orang Terduga Tuberkulosis			37.875.000		-		-		-		-						-		-	0	0		
			Terlaksananya Pengelolaan Pelayanan Kesehatan Bagi Orang Terduga Tuberkulosis Sesuai Standar	Jumlah Orang Terduga Menderita Tuberkulosis yang Mendapatkan Pelayanan Sesuai Standar (Orang)	889		0		0										0		0		0			
		1.02.02.2.02.0012	Pengelolaan Pelayanan Kesehatan Orang dengan Risiko Terinfeksi HIV			27.636.000		-		-		-		-						-		-	0	0		
			Terlaksananya Pengelolaan Pelayanan bagi Orang Terduga HIV Sesuai Standar	Jumlah Orang Terduga Menderita HIV yang Mendapatkan Pelayanan Sesuai Standar (Orang)	755		0		0										0		0		0			
		1.02.02.2.02.0015	Pengelolaan Pelayanan Kesehatan Gizi Masyarakat			4.273.562.850		-		-		-		-						-		-	0	0		
			Terlaksananya Pengelolaan Pelayanan Kesehatan Gizi Masyarakat	Jumlah Dokumen Hasil Pengelolaan Pelayanan Kesehatan Gizi Masyarakat (Dokumen)	60		0		0										0		0		0			
		1.02.02.2.02.0016	Pengelolaan Pelayanan Kesehatan Kerja dan Olahraga			79.242.000		-		-		-		-						-		-	0	0		
			Terlaksananya Pengelolaan Pelayanan Kesehatan Kerja dan Olahraga	Jumlah Dokumen Hasil Pengelolaan Pelayanan Kesehatan Kerja dan Olahraga (Dokumen)	4		0		0										0		0		0			
		1.02.02.2.02.0017	Pengelolaan Pelayanan Kesehatan Lingkungan			264.006.000		-		-		-		-						-		-	0	0		
			Terlaksananya Pengelolaan Pelayanan Kesehatan Lingkungan	Jumlah Dokumen Hasil Pengelolaan Pelayanan Kesehatan Lingkungan (Dokumen)	4		0		0										0		0		0			
		1.02.02.2.02.0018	Pengelolaan Pelayanan Promosi Kesehatan			44.752.000		-		-		-		-						-		-	0	0		
			Terlaksananya Pengelolaan Pelayanan Promosi Kesehatan	Jumlah Dokumen Hasil Pengelolaan Pelayanan Promosi Kesehatan (Dokumen)	2		0		0										0		0		0			
		1.02.02.2.02.0019	Pengelolaan Pelayanan Kesehatan Tradisional, Akupuntur, Asuhan Mandiri, dan Tradisional Lainnya			8.181.000		-		-		-		-						-		-	0	0		
			Terkelolanya Pelayanan Kesehatan Tradisional, Akupuntur, Asuhan Mandiri dan Tradisional Lainnya	Jumlah Dokumen Hasil Pengelolaan Pelayanan Kesehatan Tradisional, Akupuntur, Asuhan Mandiri dan Tradisional Lainnya (Dokumen)	1		0		0										0		0		0			

No		Kode	Bidang Urusan/ Program/ Outcome/ Kegiatan/ Sub Kegiatan/ Kinerja	Indikator	Target RPJMD pada Tahun 2030 (Akhir Periode RPJMD)		Realisasi Capaian Kinerja RPJMD sampai dengan RKPD Tahun Lalu (Tahun 2025)		Target Kinerja dan Anggaran RKPD Tahun berjalan (Tahun 2026) yang dievaluasi		Realisasi Kinerja Pada Triwulan								Realisasi Capaian Kinerja dan Anggaran RKPD yang dievaluasi		Realisasi Kinerja dan Anggaran RPJMD s/d tahun 2026 (Akhir Tahun Pelaksanaan RKPD Tahun 2026)		Tingkat Capaian Kinerja Dan Realisasi Anggaran RPJMD s/d tahun 2026 (%)		Unit SKPD Penanggungjawab	Ket
											I		II		III		IV									
1	2	3	4	5	6		7		8		9		10		11		12		13		14 = 13		15=14/6 x100%		16	17
					K	Rp	K	Rp	K	Rp	K	Rp	K	Rp	K	Rp	K	Rp	K	Rp	K	Rp	K	%		
		1.02.02.2.02.0020	Pengelolaan Surveilans Kesehatan			139.885.000		-		-		-		-						-		-	0	0		
			Terlaksananya Pengelolaan Surveilans Kesehatan	Jumlah Dokumen Hasil Pengelolaan Surveilans Kesehatan (Dokumen)	2		0		0										0		0		0			
		1.02.02.2.02.0021	Pengelolaan Pelayanan Kesehatan Orang dengan Masalah Kesehatan Jiwa (ODMK)			18.180.000		-		-		-		-						-		-	0	0		
			Terlaksananya Pengelolaan Pelayanan Kesehatan Orang dengan Masalah Kejiwaan (ODMK)	Jumlah Orang dengan Masalah Kejiwaan (ODMK) yang Mendapatkan Pelayanan Kesehatan (Orang)	120		0		0										0		0		0			
		1.02.02.2.02.0025	Pelayanan Kesehatan Penyakit Menular dan Tidak Menular			521.794.000		-		-		-		-						-		-	0	0		
			Terlaksananya Pelayanan Kesehatan Penyakit Menular dan Tidak Menular	Jumlah Dokumen Hasil Pelayanan Kesehatan Penyakit Menular dan Tidak Menular (Dokumen)	2		0		0										0		0		0			
		1.02.02.2.02.0033	Operasional Pelayanan Puskesmas			1.880.935.625		-		-		-		-						-		-	0	0		
			Tersedianya Operasional Pelayanan Puskesmas	Jumlah Dokumen Operasional Pelayanan Puskesmas (Dokumen)	1		0		0										0		0		0			
		1.02.02.2.02.0034	Operasional Pelayanan Fasilitas Kesehatan Lainnya			28.305.250		-		-		-		-						-		-	0	0		
			Tersedianya Operasional Pelayanan Fasilitas Kesehatan Lainnya	Jumlah Dokumen Operasional Pelayanan Fasilitas Kesehatan Lainnya (Dokumen)	1		0		0										0		0		0			
		1.02.02.2.02.0044	Pengelolaan Pelayanan Kesehatan Reproduksi			48.480.000		-		-		-		-						-		-	0	0		
			Terlaksananya pengelolaan pelayanan kesehatan reproduksi	Jumlah dokumen hasil pengelolaan pelayanan kesehatan reproduksi (Dokumen)	1		0		0										0		0		0			
		1.02.02.2.02.0046	Pengelolaan upaya kesehatan Ibu dan Anak			3.047.675		-		-		-		-						-		-	0	0		
			Terlaksananya pengelolaan upaya Kesehatan Ibu dan Anak	Jumlah dokumen hasil pengelolaan upaya kesehatan ibu dan anak (Dokumen)	1		0		0										0		0		0			
		1.02.02.2.02.0047	Pengelolaan Pelayanan Kelanjutusiaan			18.549.000		-		-		-		-						-		-	0	0		
			Terlaksananya pengelolaan pelayanan kelanjutusiaan	Jumlah dokumen hasil pengelolaan pelayanan kelanjutusiaan (Dokumen)	1		0		0										0		0		0			
		1.02.03	**PROGRAM PENINGKATAN KAPASITAS SUMBER DAYA MANUSIA KESEHATAN**			**101.877.675**		**-**		**-**		**-**		**-**						**-**		**-**	**0**	**0**	UPT PUSKESMAS BUGUL KIDUL	
			Terwujudnya Peningkatan Kapasitas Sumber Daya Manusia Kesehatan Puskesmas Bugul Kidul	Rasio tenaga kesehatan dan tenaga medis terhadap populasi (Per 1000 Penduduk)	4,84		0		4,80		4,8		4,87						4,87		4,87		100,62			
		1.02.03.2.02	Perencanaan Kebutuhan dan Pendayagunaan Sumber Daya Manusia Kesehatan untuk UKP dan UKM di Wilayah Kabupaten/Kota			101.877.675		-		-		-		-						-		-	0	0		
			Telaksananya Perencanaan Kebutuhan dan pendayagunaan sumber daya manusia kesehatan untuk UKP dan UKM di wilayan Kabupaten/Kota	Jumlah Sumber Daya Manusia Kesehatan yang Memenuhi Standar di Fasilitas Pelayanan Kesehatan (Fasyankes) (Orang)	66		0		0										0		0		0			
		1.02.03.2.02.0002	Pemenuhan Kebutuhan Sumber Daya Manusia Kesehatan Sesuai Standar			101.877.675		-		-		-		-						-		-	0	0		
			Terpenuhinya Kebutuhan Sumber Daya Manusia Kesehatan di Fasilitas Layanan Kesehatan Sesuai Standar	Jumlah Sumber Daya Manusia Kesehatan yang Memenuhi Standar di Fasilitas Pelayanan Kesehatan (Fasyankes) (Orang)	66		0		0										0		0		0			
		1.02.05	**PROGRAM PEMBERDAYAAN MASYARAKAT BIDANG KESEHATAN**			**3.829.523.563**		**-**		**-**		**-**		**-**						**-**		**-**	**0**	**0**	UPT PUSKESMAS BUGUL KIDUL	
			Meningkatnya Pemberdayaan Masyarakat Bidang Kesehatan Puskesmas Bugul Kidul	Persentase UKBM dengan strata Purnama dan Mandiri (%)	30		0		10		0		0						0		0		0			
		1.02.05.2.01	Advokasi, Pemberdayaan, Kemitraan, Peningkatan Peran serta Masyarakat dan Lintas Sektor Tingkat Daerah Kabupaten/Kota			3.070.130.225		-		-		-		-						-		-	0	0		
			Terlaksananya Advokasi, Pemberdayaan, Kemitraan, Peningkatan Peran serta Masyarakat dan Lintas Sektor Tingkat Daerah Kabupaten/Kota	Jumlah Dokumen Promosi Kesehatan, Advokasi, Kemitraan dan Pemberdayaan Masyarakat (Dokumen)	1		0		0										0		0		0			
		1.02.05.2.01.0001	Peningkatan Upaya Promosi Kesehatan, Advokasi, Kemitraan dan Pemberdayaan Masyarakat			3.070.130.225		-		-		-		-						-		-	0	0		

No		Kode	Bidang Urusan/ Program/ Outcome/ Kegiatan/ Sub Kegiatan/ Kinerja	Indikator	Target RPJMD pada Tahun 2030 (Akhir Periode RPJMD)		Realisasi Capaian Kinerja RPJMD sampai dengan RKPD Tahun Lalu (Tahun 2025)		Target Kinerja dan Anggaran RKPD Tahun berjalan (Tahun 2026) yang dievaluasi		Realisasi Kinerja Pada Triwulan								Realisasi Capaian Kinerja dan Anggaran RKPD yang dievaluasi		Realisasi Kinerja dan Anggaran RPJMD s/d tahun 2026 (Akhir Tahun Pelaksanaan RKPD Tahun 2026)		Tingkat Capaian Kinerja Dan Realisasi Anggaran RPJMD s/d tahun 2026 (%)		Unit SKPD Penanggungjawab	Ket
											I		II		III		IV									
1	2	3	4	5	6		7		8		9		10		11		12		13		14 = 13		15=14/6 x100%		16	17
					K	Rp	K	Rp	K	Rp	K	Rp	K	Rp	K	Rp	K	Rp	K	Rp	K	Rp	K	%		
			Terlaksananya Peningkatan Upaya Promosi Kesehatan, Advokasi, Kemitraan dan Pemberdayaan Masyarakat	Jumlah Dokumen Promosi Kesehatan, Advokasi, Kemitraan dan Pemberdayaan Masyarakat (Dokumen)	1		0		0										0		0		0			
		1.02.05.2.03	Pengembangan dan Pelaksanaan Upaya Kesehatan Bersumber Daya Masyarakat (UKBM) Tingkat Daerah Kabupaten/Kota			759.393.338		-		-		-		-						-		-	0	0		
			Terselenggaranya Pengembangan dan Pelaksanaan Upaya Kesehatan Bersumber Daya Masyarakat (UKBM) Tingkat Daerah Kabupaten/Kota	Jumlah Dokumen Hasil Bimbingan Teknis dan Supervisi Upaya Kesehatan Bersumber Daya Masyarakat (UKBM) (Dokumen)	4		0		0										0		0		0			
		1.02.05.2.03.0001	Bimbingan Teknis dan Supervisi Pengembangan dan Pelaksanaan Upaya Kesehatan Bersumber Daya Masyarakat (UKBM)			759.393.338		-		-		-		-						-		-	0	0		
			Terlaksananya Bimbingan Teknis dan Supervisi Upaya Kesehatan Bersumber Daya Masyarakat (UKBM)	Jumlah Dokumen Hasil Bimbingan Teknis dan Supervisi Upaya Kesehatan Bersumber Daya Masyarakat (UKBM) (Dokumen)	4		0		0										0		0		0			
		1.02.01	**PROGRAM PENUNJANG URUSAN PEMERINTAHAN DAERAH KABUPATEN/KOTA**			**7.229.599.360**		**-**		**-**		**-**		**-**						**-**		**-**	**0**	**0**	UPT PUSKESMAS TRAJENG	
			Meningkatnya Pelayanan BLUD Puskesmas Trajeng	Jumlah BLUD yang menyediakan pelayanan dan penunjang pelayanan (Unit Kerja)	1		1		1		1		1						1		1		100			
		1.02.01.2.10	Peningkatan Pelayanan BLUD			7.229.599.360		-		-		-		-						-		-	0	0		
			Terlakssananya Pelayanan BLUD Puskesmas Trajeng	Jumlah BLUD yang Menyediakan Pelayanan dan Penunjang Pelayanan (Unit Kerja)	1		0		0										0		0		0			
		1.02.01.2.10.0001	Pelayanan dan Penunjang Pelayanan BLUD			7.229.599.360		-		-		-		-						-		-	0	0		
			Tersedianya BLUD yang Menyediakan Pelayanan dan Penunjang Pelayanan	Jumlah BLUD yang Menyediakan Pelayanan dan Penunjang Pelayanan (Unit Kerja)	1		0		0										0		0		0			
		1.02.02	**PROGRAM PEMENUHAN UPAYA KESEHATAN PERORANGAN DAN UPAYA KESEHATAN MASYARAKAT**			**7.258.245.931**		**-**		**-**		**-**		**-**						**-**		**-**	**0**	**0**	UPT PUSKESMAS TRAJENG	
			Meningkatnya Pemenuhan Kesehatan Perorangan dan Kesehatan Masyarakat Puskesmas Trajeng	Persentase pemenuhan UKP (Upaya Kesehatan Perorangan) dan UKM (Upaya Kesehatan Masyarakat) (%)	100		100		100		62,85		73,12						73,12		73,12		73,12			
		1.02.02.2.02	Penyediaan Layanan Kesehatan untuk UKM dan UKP Rujukan Tingkat Daerah Kabupaten/Kota			7.258.245.931		-		-		-		-						-		-	0	0		
			Tersedianya Layanan Kesehatan untuk UKM dan UKP Rujukan Tingkat Daerah Kabupaten/Kota	Jumlah Ibu Hamil yang Mendapatkan Pelayanan Kesehatan Sesuai Standar (Orang)	424		0		0										0		0		0			
				Jumlah Ibu Bersalin yang Mendapatkan Pelayanan Kesehatan Sesuai Standar (Orang)	421		0		0										0		0		0			
				Jumlah Anak Usia Pendidikan Dasar yang Mendapatkan Pelayanan Kesehatan Sesuai Standar (Orang)	1727		0		0										0		0		0			
				Jumlah Penduduk Usia Produktif yang Mendapatkan Pelayanan Kesehatan Sesuai Standar (Orang)	15951		0		0										0		0		0			
				Jumlah Orang yang Mendapatkan Pelayanan Kesehatan Orang dengan Gangguan Jiwa Berat Sesuai Standar (Orang)	47		0		0										0		0		0			
				Jumlah Orang Terduga Menderita Tuberkulosis yang Mendapatkan Pelayanan Sesuai Standar (Orang)	628		0		0										0		0		0			
				Jumlah Dokumen Hasil Pengelolaan Pelayanan Kesehatan Gizi Masyarakat (Dokumen)	60		0		0										0		0		0			
				Jumlah Dokumen Hasil Pengelolaan Pelayanan Kesehatan Kerja dan Olahraga (Dokumen)	4		0		0										0		0		0			
				Jumlah Dokumen Hasil Pengelolaan Pelayanan Kesehatan Lingkungan (Dokumen)	4		0		0										0		0		0			
				Jumlah Dokumen Hasil Pengelolaan Pelayanan Promosi Kesehatan (Dokumen)	2		0		0										0		0		0			

No		Kode	Bidang Urusan/ Program/ Outcome/ Kegiatan/ Sub Kegiatan/ Kinerja	Indikator	Target RPJMD pada Tahun 2030 (Akhir Periode RPJMD)		Realisasi Capaian Kinerja RPJMD sampai dengan RKPD Tahun Lalu (Tahun 2025)		Target Kinerja dan Anggaran RKPD Tahun berjalan (Tahun 2026) yang dievaluasi		Realisasi Kinerja Pada Triwulan								Realisasi Capaian Kinerja dan Anggaran RKPD yang dievaluasi		Realisasi Kinerja dan Anggaran RPJMD s/d tahun 2026 (Akhir Tahun Pelaksanaan RKPD Tahun 2026)		Tingkat Capaian Kinerja Dan Realisasi Anggaran RPJMD s/d tahun 2026 (%)		Unit SKPD Penanggungjawab	Ket
											I		II		III		IV									
1	2	3	4	5	6		7		8		9		10		11		12		13		14 = 13		15=14/6 x100%		16	17
					K	Rp	K	Rp	K	Rp	K	Rp	K	Rp	K	Rp	K	Rp	K	Rp	K	Rp	K	%		
				Jumlah Dokumen Hasil Pengelolaan Pelayanan Kesehatan Tradisional, Akupuntur, Asuhan Mandiri dan Tradisional Lainnya (Dokumen)	1		0		0									0		0		0			
				Jumlah Dokumen Hasil Pengelolaan Surveilans Kesehatan (Dokumen)	2		0		0										0		0		0			
				Jumlah Orang dengan Masalah Kejiwaan (ODMK) yang Mendapatkan Pelayanan Kesehatan (Orang)	60		0		0										0		0		0			
				Jumlah Dokumen Hasil Pelayanan Kesehatan Penyakit Menular dan Tidak Menular (Dokumen)	2		0		0										0		0		0			
				Jumlah Dokumen Operasional Pelayanan Puskesmas (Dokumen)	1		0		0										0		0		0			
				Jumlah Dokumen Operasional Pelayanan Fasilitas Kesehatan Lainnya (Dokumen)	1		0		0										0		0		0			
				Jumlah orang dengan Tuberkulosis yang mendapatkan pelayanan kesehatan sesuai standar (Orang)	63		0		0										0		0		0			
				Jumlah dokumen hasil pengelolaan pelayanan kesehatan reproduksi (Dokumen)	1		0		0										0		0		0			
				Jumlah dokumen hasil pengelolaan upaya kesehatan ibu dan anak (Dokumen)	1		0		0										0		0		0			
				Jumlah dokumen hasil pengelolaan pelayanan kelanjutusiaan (Dokumen)	4		0		0										0		0		0			
		1.02.02.2.02.0001	Pengelolaan Pelayanan Kesehatan Ibu Hamil			246.789.290		-		-		-		-						-		-	0	0		
			Terkelolanya Pelayanan Kesehatan Ibu Hamil Sesuai Standar	Jumlah Ibu Hamil yang Mendapatkan Pelayanan Kesehatan Sesuai Standar (Orang)	424		0		0										0		0		0			
		1.02.02.2.02.0002	Pengelolaan Pelayanan Kesehatan Ibu Bersalin			154.347.850		-		-		-		-						-		-	0	0		
			Terkelolanya Pelayanan Kesehatan Ibu Bersalin Sesuai Standar	Jumlah Ibu Bersalin yang Mendapatkan Pelayanan Kesehatan Sesuai Standar (Orang)	421		0		0										0		0		0			
		1.02.02.2.02.0005	Pengelolaan Pelayanan Kesehatan pada Usia Pendidikan Dasar			157.279.955		-		-		-		-						-		-	0	0		
			Terkelolanya Pelayanan Kesehatan pada Usia Pendidikan Dasar Sesuai Standar	Jumlah Anak Usia Pendidikan Dasar yang Mendapatkan Pelayanan Kesehatan Sesuai Standar (Orang)	1727		0		0										0		0		0			
		1.02.02.2.02.0006	Pengelolaan Pelayanan Kesehatan pada Usia Produktif			138.866.413		-		-		-		-						-		-	0	0		
			Terlaksananya Pelayanan Kesehatan Usia Produktif Sesuai Standar	Jumlah Penduduk Usia Produktif yang Mendapatkan Pelayanan Kesehatan Sesuai Standar (Orang)	15951		0		0										0		0		0			
		1.02.02.2.02.0010	Pengelolaan Pelayanan Kesehatan Orang dengan Gangguan Jiwa Berat			100.860.062		-		-		-		-						-		-	0	0		
			Terlaksananya Pengelolaan Pelayanan Kesehatan Orang dengan Gangguan Jiwa Berat Sesuai Standar	Jumlah Orang yang Mendapatkan Pelayanan Kesehatan Orang dengan Gangguan Jiwa Berat Sesuai Standar (Orang)	47		0		0										0		0		0			
		1.02.02.2.02.0011	Pengelolaan Pelayanan Kesehatan Orang Terduga Tuberkulosis			42.885.502		-		-		-		-						-		-	0	0		
			Terlaksananya Pengelolaan Pelayanan Kesehatan Bagi Orang Terduga Tuberkulosis Sesuai Standar	Jumlah Orang Terduga Menderita Tuberkulosis yang Mendapatkan Pelayanan Sesuai Standar (Orang)	628		0		0										0		0		0			
		1.02.02.2.02.0015	Pengelolaan Pelayanan Kesehatan Gizi Masyarakat			3.662.248.596		-		-		-		-						-		-	0	0		
			Terlaksananya Pengelolaan Pelayanan Kesehatan Gizi Masyarakat	Jumlah Dokumen Hasil Pengelolaan Pelayanan Kesehatan Gizi Masyarakat (Dokumen)	60		0		0										0		0		0			
		1.02.02.2.02.0016	Pengelolaan Pelayanan Kesehatan Kerja dan Olahraga			230.273.950		-		-		-		-						-		-	0	0		
			Terlaksananya Pengelolaan Pelayanan Kesehatan Kerja dan Olahraga	Jumlah Dokumen Hasil Pengelolaan Pelayanan Kesehatan Kerja dan Olahraga (Dokumen)	4		0		0										0		0		0			
		1.02.02.2.02.0017	Pengelolaan Pelayanan Kesehatan Lingkungan			357.419.838		-		-		-		-						-		-	0	0		

No		Kode	Bidang Urusan/ Program/ Outcome/ Kegiatan/ Sub Kegiatan/ Kinerja	Indikator	Target RPJMD pada Tahun 2030 (Akhir Periode RPJMD)		Realisasi Capaian Kinerja RPJMD sampai dengan RKPD Tahun Lalu (Tahun 2025)		Target Kinerja dan Anggaran RKPD Tahun berjalan (Tahun 2026) yang dievaluasi		Realisasi Kinerja Pada Triwulan								Realisasi Capaian Kinerja dan Anggaran RKPD yang dievaluasi		Realisasi Kinerja dan Anggaran RPJMD s/d tahun 2026 (Akhir Tahun Pelaksanaan RKPD Tahun 2026)		Tingkat Capaian Kinerja Dan Realisasi Anggaran RPJMD s/d tahun 2026 (%)		Unit SKPD Penanggungjawab	Ket
											I		II		III		IV									
1	2	3	4	5	6		7		8		9		10		11		12		13		14 = 13		15=14/6 x100%		16	17
					K	Rp	K	Rp	K	Rp	K	Rp	K	Rp	K	Rp	K	Rp	K	Rp	K	Rp	K	%		
			Terlaksananya Pengelolaan Pelayanan Kesehatan Lingkungan	Jumlah Dokumen Hasil Pengelolaan Pelayanan Kesehatan Lingkungan (Dokumen)	4		0		0										0		0		0			
		1.02.02.2.02.0018	Pengelolaan Pelayanan Promosi Kesehatan			34.535.195		-		-		-		-						-		-	0	0		
			Terlaksananya Pengelolaan Pelayanan Promosi Kesehatan	Jumlah Dokumen Hasil Pengelolaan Pelayanan Promosi Kesehatan (Dokumen)	2		0		0										0		0		0			
		1.02.02.2.02.0019	Pengelolaan Pelayanan Kesehatan Tradisional, Akupuntur, Asuhan Mandiri, dan Tradisional Lainnya			33.076.990		-		-		-		-						-		-	0	0		
			Terkelolanya Pelayanan Kesehatan Tradisional, Akupuntur, Asuhan Mandiri dan Tradisional Lainnya	Jumlah Dokumen Hasil Pengelolaan Pelayanan Kesehatan Tradisional, Akupuntur, Asuhan Mandiri dan Tradisional Lainnya (Dokumen)	1		0		0										0		0		0			
		1.02.02.2.02.0020	Pengelolaan Surveilans Kesehatan			139.766.413		-		-		-		-						-		-	0	0		
			Terlaksananya Pengelolaan Surveilans Kesehatan	Jumlah Dokumen Hasil Pengelolaan Surveilans Kesehatan (Dokumen)	2		0		0										0		0		0			
		1.02.02.2.02.0021	Pengelolaan Pelayanan Kesehatan Orang dengan Masalah Kesehatan Jiwa (ODMK)			19.292.273		-		-		-		-						-		-	0	0		
			Terlaksananya Pengelolaan Pelayanan Kesehatan Orang dengan Masalah Kejiwaan (ODMK)	Jumlah Orang dengan Masalah Kejiwaan (ODMK) yang Mendapatkan Pelayanan Kesehatan (Orang)	60		0		0										0		0		0			
		1.02.02.2.02.0025	Pelayanan Kesehatan Penyakit Menular dan Tidak Menular			482.043.331		-		-		-		-						-		-	0	0		
			Terlaksananya Pelayanan Kesehatan Penyakit Menular dan Tidak Menular	Jumlah Dokumen Hasil Pelayanan Kesehatan Penyakit Menular dan Tidak Menular (Dokumen)	2		0		0										0		0		0			
		1.02.02.2.02.0033	Operasional Pelayanan Puskesmas			1.298.930.834		-		-		-		-						-		-	0	0		
			Tersedianya Operasional Pelayanan Puskesmas	Jumlah Dokumen Operasional Pelayanan Puskesmas (Dokumen)	1		0		0										0		0		0			
		1.02.02.2.02.0034	Operasional Pelayanan Fasilitas Kesehatan Lainnya			15.333.627		-		-		-		-						-		-	0	0		
			Tersedianya Operasional Pelayanan Fasilitas Kesehatan Lainnya	Jumlah Dokumen Operasional Pelayanan Fasilitas Kesehatan Lainnya (Dokumen)	1		0		0										0		0		0			
		1.02.02.2.02.0040	Pengelolaan pelayanan kesehatan orang dengan Tuberkulosis			9.241.010		-		-		-		-						-		-	0	0		
			Terlaksananya pengelolaan pelayanan kesehatan orang dengan tuberkulosis	Jumlah orang dengan Tuberkulosis yang mendapatkan pelayanan kesehatan sesuai standar (Orang)	63		0		0										0		0		0			
		1.02.02.2.02.0044	Pengelolaan Pelayanan Kesehatan Reproduksi			105.402.644		-		-		-		-						-		-	0	0		
			Terlaksananya pengelolaan pelayanan kesehatan reproduksi	Jumlah dokumen hasil pengelolaan pelayanan kesehatan reproduksi (Dokumen)	1		0		0										0		0		0			
		1.02.02.2.02.0046	Pengelolaan upaya kesehatan Ibu dan Anak			5.529.131		-		-		-		-						-		-	0	0		
			Terlaksananya pengelolaan upaya Kesehatan Ibu dan Anak	Jumlah dokumen hasil pengelolaan upaya kesehatan ibu dan anak (Dokumen)	1		0		0										0		0		0			
		1.02.02.2.02.0047	Pengelolaan Pelayanan Kelanjutusiaan			24.123.027		-		-		-		-						-		-	0	0		
			Terlaksananya pengelolaan pelayanan kelanjutusiaan	Jumlah dokumen hasil pengelolaan pelayanan kelanjutusiaan (Dokumen)	4		0		0										0		0		0			
		1.02.03	**PROGRAM PENINGKATAN KAPASITAS SUMBER DAYA MANUSIA KESEHATAN**			**515.951.388**		**-**		**-**		**-**		**-**						**-**		**-**	**0**	**0**	UPT PUSKESMAS TRAJENG	
			Terwujudnya Peningkatan Kapasitas Sumber Daya Manusia Kesehatan Puskesmas Trajeng	Rasio tenaga kesehatan dan tenaga medis terhadap populasi (Per 1000 Penduduk)	4,84		0		4,80		4,8		4,87						4,87		4,87		100,62			
		1.02.03.2.02	Perencanaan Kebutuhan dan Pendayagunaan Sumber Daya Manusia Kesehatan untuk UKP dan UKM di Wilayah Kabupaten/Kota			515.951.388		-		-		-		-						-		-	0	0		
			Telaksananya Perencanaan Kebutuhan dan pendayagunaan sumber daya manusia kesehatan untuk UKP dan UKM di wilayan Kabupaten/Kota	Jumlah Sumber Daya Manusia Kesehatan yang Memenuhi Standar di Fasilitas Pelayanan Kesehatan (Fasyankes) (Orang)	1050		0		0										0		0		0			
		1.02.03.2.02.0002	Pemenuhan Kebutuhan Sumber Daya Manusia Kesehatan Sesuai Standar			515.951.388		-		-		-		-						-		-	0	0		

No		Kode	Bidang Urusan/ Program/ Outcome/ Kegiatan/ Sub Kegiatan/ Kinerja	Indikator	Target RPJMD pada Tahun 2030 (Akhir Periode RPJMD)		Realisasi Capaian Kinerja RPJMD sampai dengan RKPD Tahun Lalu (Tahun 2025)		Target Kinerja dan Anggaran RKPD Tahun berjalan (Tahun 2026) yang dievaluasi		Realisasi Kinerja Pada Triwulan								Realisasi Capaian Kinerja dan Anggaran RKPD yang dievaluasi		Realisasi Kinerja dan Anggaran RPJMD s/d tahun 2026 (Akhir Tahun Pelaksanaan RKPD Tahun 2026)		Tingkat Capaian Kinerja Dan Realisasi Anggaran RPJMD s/d tahun 2026 (%)		Unit SKPD Penanggungjawab	Ket
											I		II		III		IV									
1	2	3	4	5	6		7		8		9		10		11		12		13		14 = 13		15=14/6 x100%		16	17
					K	Rp	K	Rp	K	Rp	K	Rp	K	Rp	K	Rp	K	Rp	K	Rp	K	Rp	K	%		
			Terpenuhinya Kebutuhan Sumber Daya Manusia Kesehatan di Fasilitas Layanan Kesehatan Sesuai Standar	Jumlah Sumber Daya Manusia Kesehatan yang Memenuhi Standar di Fasilitas Pelayanan Kesehatan (Fasyankes) (Orang)	1050		0		0										0		0		0			
		1.02.05	**PROGRAM PEMBERDAYAAN MASYARAKAT BIDANG KESEHATAN**			**3.348.009.729**		**-**		**-**		**-**		**-**						**-**		**-**	**0**	**0**	UPT PUSKESMAS TRAJENG	
			Meningkatnya Pemberdayaan Masyarakat Bidang Kesehatan Puskesmas Trajeng	Persentase UKBM dengan strata Purnama dan Mandiri (%)	30		0		10		0		0						0		0		0			
		1.02.05.2.01	Advokasi, Pemberdayaan, Kemitraan, Peningkatan Peran serta Masyarakat dan Lintas Sektor Tingkat Daerah Kabupaten/Kota			2.826.368.000		-		-		-		-						-		-	0	0		
			Terlaksananya Advokasi, Pemberdayaan, Kemitraan, Peningkatan Peran serta Masyarakat dan Lintas Sektor Tingkat Daerah Kabupaten/Kota	Jumlah Dokumen Promosi Kesehatan, Advokasi, Kemitraan dan Pemberdayaan Masyarakat (Dokumen)	1		0		0										0		0		0			
		1.02.05.2.01.0001	Peningkatan Upaya Promosi Kesehatan, Advokasi, Kemitraan dan Pemberdayaan Masyarakat			2.826.368.000		-		-		-		-						-		-	0	0		
			Terlaksananya Peningkatan Upaya Promosi Kesehatan, Advokasi, Kemitraan dan Pemberdayaan Masyarakat	Jumlah Dokumen Promosi Kesehatan, Advokasi, Kemitraan dan Pemberdayaan Masyarakat (Dokumen)	1		0		0										0		0		0			
		1.02.05.2.03	Pengembangan dan Pelaksanaan Upaya Kesehatan Bersumber Daya Masyarakat (UKBM) Tingkat Daerah Kabupaten/Kota			521.641.729		-		-		-		-						-		-	0	0		
			Terselenggaranya Pengembangan dan Pelaksanaan Upaya Kesehatan Bersumber Daya Masyarakat (UKBM) Tingkat Daerah Kabupaten/Kota	Jumlah Dokumen Hasil Bimbingan Teknis dan Supervisi Upaya Kesehatan Bersumber Daya Masyarakat (UKBM) (Dokumen)	5		0		0										0		0		0			
		1.02.05.2.03.0001	Bimbingan Teknis dan Supervisi Pengembangan dan Pelaksanaan Upaya Kesehatan Bersumber Daya Masyarakat (UKBM)			521.641.729		-		-		-		-						-		-	0	0		
			Terlaksananya Bimbingan Teknis dan Supervisi Upaya Kesehatan Bersumber Daya Masyarakat (UKBM)	Jumlah Dokumen Hasil Bimbingan Teknis dan Supervisi Upaya Kesehatan Bersumber Daya Masyarakat (UKBM) (Dokumen)	5		0		0										0		0		0			
		1.02.01	**PROGRAM PENUNJANG URUSAN PEMERINTAHAN DAERAH KABUPATEN/KOTA**			**7.683.780.552**		**-**		**-**		**-**		**-**						**-**		**-**	**0**	**0**	UPT PUSKESMAS SEKARGADUNG	
			Meningkatnya Pelayanan BLUD Puskesmas Sekargadung	Jumlah BLUD yang menyediakan pelayanan dan penunjang pelayanan (Unit Kerja)	1		1		1		1		1						1		1		100			
		1.02.01.2.10	Peningkatan Pelayanan BLUD			7.683.780.552		-		-		-		-						-		-	0	0		
			Terselenggaranya Pelayanan BLUD Puskesmas Sekargadung	Jumlah BLUD yang Menyediakan Pelayanan dan Penunjang Pelayanan (Unit Kerja)	1		0		0										0		0		0			
		1.02.01.2.10.0001	Pelayanan dan Penunjang Pelayanan BLUD			7.683.780.552		-		-		-		-						-		-	0	0		
			Tersedianya BLUD yang Menyediakan Pelayanan dan Penunjang Pelayanan	Jumlah BLUD yang Menyediakan Pelayanan dan Penunjang Pelayanan (Unit Kerja)	1		0		0										0		0		0			
		1.02.02	**PROGRAM PEMENUHAN UPAYA KESEHATAN PERORANGAN DAN UPAYA KESEHATAN MASYARAKAT**			**8.614.699.589**		**-**		**-**		**-**		**-**						**-**		**-**	**0**	**0**	UPT PUSKESMAS SEKARGADUNG	
			Meningkatnya Pemenuhan Kesehatan Perorangan dan Kesehatan Masyarakat Puskesmas Sekargadung	Persentase pemenuhan UKP (Upaya Kesehatan Perorangan) dan UKM (Upaya Kesehatan Masyarakat) (%)	100		100		100		62,85		73,12						73,12		73,12		73,12			
		1.02.02.2.02	Penyediaan Layanan Kesehatan untuk UKM dan UKP Rujukan Tingkat Daerah Kabupaten/Kota			8.614.699.589		-		-		-		-						-		-	0	0		
			Telaksananya Perencanaan Kebutuhan dan pendayagunaan sumber daya manusia kesehatan untuk UKP dan UKM di wilayan Kabupaten/Kota	Jumlah Ibu Hamil yang Mendapatkan Pelayanan Kesehatan Sesuai Standar (Orang)	555		0		0										0		0		0			
				Jumlah Balita yang Mendapatkan Pelayanan Kesehatan Sesuai Standar (Orang)	2054		0		0										0		0		0			
				Jumlah Anak Usia Pendidikan Dasar yang Mendapatkan Pelayanan Kesehatan Sesuai Standar (Orang)	4896		0		0										0		0		0			
				Jumlah Penduduk Usia Produktif yang Mendapatkan Pelayanan Kesehatan Sesuai Standar (Orang)	20900		0		0										0		0		0			

No		Kode	Bidang Urusan/ Program/ Outcome/ Kegiatan/ Sub Kegiatan/ Kinerja	Indikator	Target RPJMD pada Tahun 2030 (Akhir Periode RPJMD)		Realisasi Capaian Kinerja RPJMD sampai dengan RKPD Tahun Lalu (Tahun 2025)		Target Kinerja dan Anggaran RKPD Tahun berjalan (Tahun 2026) yang dievaluasi		Realisasi Kinerja Pada Triwulan								Realisasi Capaian Kinerja dan Anggaran RKPD yang dievaluasi		Realisasi Kinerja dan Anggaran RPJMD s/d tahun 2026 (Akhir Tahun Pelaksanaan RKPD Tahun 2026)		Tingkat Capaian Kinerja Dan Realisasi Anggaran RPJMD s/d tahun 2026 (%)		Unit SKPD Penanggungjawab	Ket
											I		II		III		IV									
1	2	3	4	5	6		7		8		9		10		11		12		13		14 = 13		15=14/6 x100%		16	17
					K	Rp	K	Rp	K	Rp	K	Rp	K	Rp	K	Rp	K	Rp	K	Rp	K	Rp	K	%		
				Jumlah Orang yang Mendapatkan Pelayanan Kesehatan Orang dengan Gangguan Jiwa Berat Sesuai Standar (Orang)	64		0		0										0		0		0			
				Jumlah Orang Terduga Menderita Tuberkulosis yang Mendapatkan Pelayanan Sesuai Standar (Orang)	901		0		0										0		0		0			
				Jumlah Orang Terduga Menderita HIV yang Mendapatkan Pelayanan Sesuai Standar (Orang)	518		0		0										0		0		0			
				Jumlah Dokumen Hasil Pengelolaan Pelayanan Kesehatan Gizi Masyarakat (Dokumen)	60		0		0										0		0		0			
				Jumlah Dokumen Hasil Pengelolaan Pelayanan Kesehatan Kerja dan Olahraga (Dokumen)	2		0		0										0		0		0			
				Jumlah Dokumen Hasil Pengelolaan Pelayanan Kesehatan Lingkungan (Dokumen)	4		0		0										0		0		0			
				Jumlah Dokumen Hasil Pengelolaan Pelayanan Promosi Kesehatan (Dokumen)	2		0		0										0		0		0			
				Jumlah Dokumen Hasil Pengelolaan Pelayanan Kesehatan Tradisional, Akupuntur, Asuhan Mandiri dan Tradisional Lainnya (Dokumen)	1		0		0										0		0		0			
				Jumlah Dokumen Hasil Pengelolaan Surveilans Kesehatan (Dokumen)	1		0		0										0		0		0			
				Jumlah Orang dengan Masalah Kejiwaan (ODMK) yang Mendapatkan Pelayanan Kesehatan (Orang)	64		0		0										0		0		0			
				Jumlah Penyalahguna NAPZA yang Mendapatkan Pelayanan Kesehatan (Orang)	20		0		0										0		0		0			
				Jumlah Dokumen Hasil Pelayanan Kesehatan Penyakit Menular dan Tidak Menular (Dokumen)	2		0		0										0		0		0			
				Jumlah Dokumen Operasional Pelayanan Puskesmas (Dokumen)	1		0		0										0		0		0			
				Jumlah Dokumen Operasional Pelayanan Fasilitas Kesehatan Lainnya (Dokumen)	1		0		0										0		0		0			
				Jumlah dokumen hasil pengelolaan pelayanan kesehatan reproduksi (Dokumen)	1		0		0										0		0		0			
				Jumlah dokumen hasil pengelolaan upaya kesehatan ibu dan anak (Dokumen)	1		0		0										0		0		0			
				Jumlah dokumen hasil pengelolaan pelayanan kelanjutusiaan (Dokumen)	1		0		0										0		0		0			
		1.02.02.2.02.0001	Pengelolaan Pelayanan Kesehatan Ibu Hamil			470.548.862		-		-		-		-						-		-	0	0		
			Terkelolanya Pelayanan Kesehatan Ibu Hamil Sesuai Standar	Jumlah Ibu Hamil yang Mendapatkan Pelayanan Kesehatan Sesuai Standar (Orang)	555		0		0										0		0		0			
		1.02.02.2.02.0004	Pengelolaan Pelayanan Kesehatan Balita			42.588.494		-		-		-		-						-		-	0	0		
			Terkelolanya Pelayanan Kesehatan Balita Sesuai Standar	Jumlah Balita yang Mendapatkan Pelayanan Kesehatan Sesuai Standar (Orang)	2054		0		0										0		0		0			
		1.02.02.2.02.0005	Pengelolaan Pelayanan Kesehatan pada Usia Pendidikan Dasar			144.341.134		-		-		-		-						-		-	0	0		
			Terkelolanya Pelayanan Kesehatan pada Usia Pendidikan Dasar Sesuai Standar	Jumlah Anak Usia Pendidikan Dasar yang Mendapatkan Pelayanan Kesehatan Sesuai Standar (Orang)	4896		0		0										0		0		0			
		1.02.02.2.02.0006	Pengelolaan Pelayanan Kesehatan pada Usia Produktif			39.204.606		-		-		-		-						-		-	0	0		
			Terlaksananya Pelayanan Kesehatan Usia Produktif Sesuai Standar	Jumlah Penduduk Usia Produktif yang Mendapatkan Pelayanan Kesehatan Sesuai Standar (Orang)	20900		0		0										0		0		0			
		1.02.02.2.02.0010	Pengelolaan Pelayanan Kesehatan Orang dengan Gangguan Jiwa Berat			32.026.303		-		-		-		-						-		-	0	0		

No		Kode	Bidang Urusan/ Program/ Outcome/ Kegiatan/ Sub Kegiatan/ Kinerja	Indikator	Target RPJMD pada Tahun 2030 (Akhir Periode RPJMD)		Realisasi Capaian Kinerja RPJMD sampai dengan RKPD Tahun Lalu (Tahun 2025)		Target Kinerja dan Anggaran RKPD Tahun berjalan (Tahun 2026) yang dievaluasi		Realisasi Kinerja Pada Triwulan								Realisasi Capaian Kinerja dan Anggaran RKPD yang dievaluasi		Realisasi Kinerja dan Anggaran RPJMD s/d tahun 2026 (Akhir Tahun Pelaksanaan RKPD Tahun 2026)		Tingkat Capaian Kinerja Dan Realisasi Anggaran RPJMD s/d tahun 2026 (%)		Unit SKPD Penanggungjawab	Ket
											I		II		III		IV									
1	2	3	4	5	6		7		8		9		10		11		12		13		14 = 13		15=14/6 x100%		16	17
					K	Rp	K	Rp	K	Rp	K	Rp	K	Rp	K	Rp	K	Rp	K	Rp	K	Rp	K	%		
			Terlaksananya Pengelolaan Pelayanan Kesehatan Orang dengan Gangguan Jiwa Berat Sesuai Standar	Jumlah Orang yang Mendapatkan Pelayanan Kesehatan Orang dengan Gangguan Jiwa Berat Sesuai Standar (Orang)	64		0		0										0		0		0			
		1.02.02.2.02.0011	Pengelolaan Pelayanan Kesehatan Orang Terduga Tuberkulosis			118.452.626		-		-		-		-						-		-	0	0		
			Terlaksananya Pengelolaan Pelayanan Kesehatan Bagi Orang Terduga Tuberkulosis Sesuai Standar	Jumlah Orang Terduga Menderita Tuberkulosis yang Mendapatkan Pelayanan Sesuai Standar (Orang)	901		0		0										0		0		0			
		1.02.02.2.02.0012	Pengelolaan Pelayanan Kesehatan Orang dengan Risiko Terinfeksi HIV			57.220.185		-		-		-		-						-		-	0	0		
			Terlaksananya Pengelolaan Pelayanan bagi Orang Terduga HIV Sesuai Standar	Jumlah Orang Terduga Menderita HIV yang Mendapatkan Pelayanan Sesuai Standar (Orang)	518		0		0										0		0		0			
		1.02.02.2.02.0015	Pengelolaan Pelayanan Kesehatan Gizi Masyarakat			4.323.349.602		-		-		-		-						-		-	0	0		
			Terlaksananya Pengelolaan Pelayanan Kesehatan Gizi Masyarakat	Jumlah Dokumen Hasil Pengelolaan Pelayanan Kesehatan Gizi Masyarakat (Dokumen)	60		0		0										0		0		0			
		1.02.02.2.02.0016	Pengelolaan Pelayanan Kesehatan Kerja dan Olahraga			215.938.367		-		-		-		-						-		-	0	0		
			Terlaksananya Pengelolaan Pelayanan Kesehatan Kerja dan Olahraga	Jumlah Dokumen Hasil Pengelolaan Pelayanan Kesehatan Kerja dan Olahraga (Dokumen)	2		0		0										0		0		0			
		1.02.02.2.02.0017	Pengelolaan Pelayanan Kesehatan Lingkungan			300.451.720		-		-		-		-						-		-	0	0		
			Terlaksananya Pengelolaan Pelayanan Kesehatan Lingkungan	Jumlah Dokumen Hasil Pengelolaan Pelayanan Kesehatan Lingkungan (Dokumen)	4		0		0										0		0		0			
		1.02.02.2.02.0018	Pengelolaan Pelayanan Promosi Kesehatan			145.411.495		-		-		-		-						-		-	0	0		
			Terlaksananya Pengelolaan Pelayanan Promosi Kesehatan	Jumlah Dokumen Hasil Pengelolaan Pelayanan Promosi Kesehatan (Dokumen)	2		0		0										0		0		0			
		1.02.02.2.02.0019	Pengelolaan Pelayanan Kesehatan Tradisional, Akupuntur, Asuhan Mandiri, dan Tradisional Lainnya			68.691.856		-		-		-		-						-		-	0	0		
			Terkelolanya Pelayanan Kesehatan Tradisional, Akupuntur, Asuhan Mandiri dan Tradisional Lainnya	Jumlah Dokumen Hasil Pengelolaan Pelayanan Kesehatan Tradisional, Akupuntur, Asuhan Mandiri dan Tradisional Lainnya (Dokumen)	1		0		0										0		0		0			
		1.02.02.2.02.0020	Pengelolaan Surveilans Kesehatan			130.547.508		-		-		-		-						-		-	0	0		
			Terlaksananya Pengelolaan Surveilans Kesehatan	Jumlah Dokumen Hasil Pengelolaan Surveilans Kesehatan (Dokumen)	1		0		0										0		0		0			
		1.02.02.2.02.0021	Pengelolaan Pelayanan Kesehatan Orang dengan Masalah Kesehatan Jiwa (ODMK)			4.270.174		-		-		-		-						-		-	0	0		
			Terlaksananya Pengelolaan Pelayanan Kesehatan Orang dengan Masalah Kejiwaan (ODMK)	Jumlah Orang dengan Masalah Kejiwaan (ODMK) yang Mendapatkan Pelayanan Kesehatan (Orang)	64		0		0										0		0		0			
		1.02.02.2.02.0022	Pengelolaan Pelayanan Kesehatan Jiwa dan NAPZA			41.946.873		-		-		-		-						-		-	0	0		
			Terlaksananya Pengelolaan Kesehatan Jiwa dan Penyalahguna NAPZA	Jumlah Penyalahguna NAPZA yang Mendapatkan Pelayanan Kesehatan (Orang)	20		0		0										0		0		0			
		1.02.02.2.02.0025	Pelayanan Kesehatan Penyakit Menular dan Tidak Menular			687.961.073		-		-		-		-						-		-	0	0		
			Terlaksananya Pelayanan Kesehatan Penyakit Menular dan Tidak Menular	Jumlah Dokumen Hasil Pelayanan Kesehatan Penyakit Menular dan Tidak Menular (Dokumen)	2		0		0										0		0		0			
		1.02.02.2.02.0033	Operasional Pelayanan Puskesmas			1.720.509.100		-		-		-		-						-		-	0	0		
			Tersedianya Operasional Pelayanan Puskesmas	Jumlah Dokumen Operasional Pelayanan Puskesmas (Dokumen)	1		0		0										0		0		0			
		1.02.02.2.02.0034	Operasional Pelayanan Fasilitas Kesehatan Lainnya			20.572.289		-		-		-		-						-		-	0	0		
			Tersedianya Operasional Pelayanan Fasilitas Kesehatan Lainnya	Jumlah Dokumen Operasional Pelayanan Fasilitas Kesehatan Lainnya (Dokumen)	1		0		0										0		0		0			
		1.02.02.2.02.0044	Pengelolaan Pelayanan Kesehatan Reproduksi			20.922.799		-		-		-		-						-		-	0	0		
			Terlaksananya pengelolaan pelayanan kesehatan reproduksi	Jumlah dokumen hasil pengelolaan pelayanan kesehatan reproduksi (Dokumen)	1		0		0										0		0		0			

No		Kode	Bidang Urusan/ Program/ Outcome/ Kegiatan/ Sub Kegiatan/ Kinerja	Indikator	Target RPJMD pada Tahun 2030 (Akhir Periode RPJMD)		Realisasi Capaian Kinerja RPJMD sampai dengan RKPD Tahun Lalu (Tahun 2025)		Target Kinerja dan Anggaran RKPD Tahun berjalan (Tahun 2026) yang dievaluasi		Realisasi Kinerja Pada Triwulan								Realisasi Capaian Kinerja dan Anggaran RKPD yang dievaluasi		Realisasi Kinerja dan Anggaran RPJMD s/d tahun 2026 (Akhir Tahun Pelaksanaan RKPD Tahun 2026)		Tingkat Capaian Kinerja Dan Realisasi Anggaran RPJMD s/d tahun 2026 (%)		Unit SKPD Penanggungjawab	Ket
											I		II		III		IV									
1	2	3	4	5	6		7		8		9		10		11		12		13		14 = 13		15=14/6 x100%		16	17
					K	Rp	K	Rp	K	Rp	K	Rp	K	Rp	K	Rp	K	Rp	K	Rp	K	Rp	K	%		
		1.02.02.2.02.0046	Pengelolaan upaya kesehatan Ibu dan Anak			3.372.358		-		-		-		-						-		-	0	0		
			Terlaksananya pengelolaan upaya Kesehatan Ibu dan Anak	Jumlah dokumen hasil pengelolaan upaya kesehatan ibu dan anak (Dokumen)	1		0		0										0		0		0			
		1.02.02.2.02.0047	Pengelolaan Pelayanan Kelanjutusiaan			26.372.165		-		-		-		-						-		-	0	0		
			Terlaksananya pengelolaan pelayanan kelanjutusiaan	Jumlah dokumen hasil pengelolaan pelayanan kelanjutusiaan (Dokumen)	1		0		0										0		0		0			
		1.02.03	**PROGRAM PENINGKATAN KAPASITAS SUMBER DAYA MANUSIA KESEHATAN**			**258.125.694**		**-**		**-**		**-**		**-**						**-**		**-**	**0**	**0**	UPT PUSKESMAS SEKARGADUNG	
			Terwujudnya Peningkatan Kapasitas Sumber Daya Manusia Kesehatan Puskesmas Sekargadung	Rasio tenaga kesehatan dan tenaga medis terhadap populasi (Per 1000 Penduduk)	4,84		0		4,80		4,8		4,87						4,87		4,87		100,62			
		1.02.03.2.02	Perencanaan Kebutuhan dan Pendayagunaan Sumber Daya Manusia Kesehatan untuk UKP dan UKM di Wilayah Kabupaten/Kota			258.125.694		-		-		-		-						-		-	0	0		
			Telaksananya Perencanaan Kebutuhan dan pendayagunaan sumber daya manusia kesehatan untuk UKP dan UKM di wilayan Kabupaten/Kota	Jumlah Sumber Daya Manusia Kesehatan yang Memenuhi Standar di Fasilitas Pelayanan Kesehatan (Fasyankes) (Orang)	100		0		0										0		0		0			
		1.02.03.2.02.0002	Pemenuhan Kebutuhan Sumber Daya Manusia Kesehatan Sesuai Standar			258.125.694		-		-		-		-						-		-	0	0		
			Terpenuhinya Kebutuhan Sumber Daya Manusia Kesehatan di Fasilitas Layanan Kesehatan Sesuai Standar	Jumlah Sumber Daya Manusia Kesehatan yang Memenuhi Standar di Fasilitas Pelayanan Kesehatan (Fasyankes) (Orang)	100		0		0										0		0		0			
		1.02.05	**PROGRAM PEMBERDAYAAN MASYARAKAT BIDANG KESEHATAN**			**3.555.485.945**		**-**		**-**		**-**		**-**						**-**		**-**	**0**	**0**	UPT PUSKESMAS SEKARGADUNG	
			Meningkatnya Pemberdayaan Masyarakat Bidang Kesehatan Puskesmas Sekargadung	Persentase UKBM dengan strata Purnama dan Mandiri (%)	30		0		10		0		0						0		0		0			
		1.02.05.2.01	Advokasi, Pemberdayaan, Kemitraan, Peningkatan Peran serta Masyarakat dan Lintas Sektor Tingkat Daerah Kabupaten/Kota			3.361.084.163		-		-		-		-						-		-	0	0		
			Terlaksananya Advokasi, Pemberdayaan, Kemitraan, Peningkatan Peran serta Masyarakat dan Lintas Sektor Tingkat Daerah Kabupaten/Kota	Jumlah Dokumen Promosi Kesehatan, Advokasi, Kemitraan dan Pemberdayaan Masyarakat (Dokumen)	4		0		0										0		0		0			
		1.02.05.2.01.0001	Peningkatan Upaya Promosi Kesehatan, Advokasi, Kemitraan dan Pemberdayaan Masyarakat			3.361.084.163		-		-		-		-						-		-	0	0		
			Terlaksananya Peningkatan Upaya Promosi Kesehatan, Advokasi, Kemitraan dan Pemberdayaan Masyarakat	Jumlah Dokumen Promosi Kesehatan, Advokasi, Kemitraan dan Pemberdayaan Masyarakat (Dokumen)	4		0		0										0		0		0			
		1.02.05.2.03	Pengembangan dan Pelaksanaan Upaya Kesehatan Bersumber Daya Masyarakat (UKBM) Tingkat Daerah Kabupaten/Kota			194.401.782		-		-		-		-						-		-	0	0		
			Terselenggaranya Pengembangan dan Pelaksanaan Upaya Kesehatan Bersumber Daya Masyarakat (UKBM) Tingkat Daerah Kabupaten/Kota	Jumlah Dokumen Hasil Bimbingan Teknis dan Supervisi Upaya Kesehatan Bersumber Daya Masyarakat (UKBM) (Dokumen)	1		0		0										0		0		0			
		1.02.05.2.03.0001	Bimbingan Teknis dan Supervisi Pengembangan dan Pelaksanaan Upaya Kesehatan Bersumber Daya Masyarakat (UKBM)			194.401.782		-		-		-		-						-		-	0	0		
			Terlaksananya Bimbingan Teknis dan Supervisi Upaya Kesehatan Bersumber Daya Masyarakat (UKBM)	Jumlah Dokumen Hasil Bimbingan Teknis dan Supervisi Upaya Kesehatan Bersumber Daya Masyarakat (UKBM) (Dokumen)	1		0		0										0		0		0			
		1.02.01	**PROGRAM PENUNJANG URUSAN PEMERINTAHAN DAERAH KABUPATEN/KOTA**			**438.388.585.447**		**93.888.030.423**		**88.207.886.751**		**17.106.566.680**		**17.586.286.246**						**34.692.852.927**		**34.692.852.927**	**100**	**7,91**	RSUD DR. R. SOEDARSONO	
			Meningkatnya Fasilitasi Penunjang Pelayanan Rumah Sakit	Cost Recovery Rate (CRR) (%)	105,18		94,45		86,53		0		0						0		0		0			
		1.02.01.2.10	Peningkatan Pelayanan BLUD			438.388.585.447		93.888.030.423		88.207.886.751		17.106.566.680		17.586.286.246						34.692.852.927		34.692.852.927	100	7,91		
			Meningkatnya kualitas dukungan administrasi rumah sakit untuk mendukung pelayanan yang responsif dan profesional	Jumlah BLUD yang Menyediakan Pelayanan dan Penunjang Pelayanan (Unit Kerja)	12		12		12		12		12						12		12		100			
		1.02.01.2.10.0001	Pelayanan dan Penunjang Pelayanan BLUD			438.388.585.447		93.888.030.423		88.207.886.751		17.106.566.680		17.586.286.246						34.692.852.927		34.692.852.927	100	7,91		

No		Kode	Bidang Urusan/ Program/ Outcome/ Kegiatan/ Sub Kegiatan/ Kinerja	Indikator	Target RPJMD pada Tahun 2030 (Akhir Periode RPJMD)		Realisasi Capaian Kinerja RPJMD sampai dengan RKPD Tahun Lalu (Tahun 2025)		Target Kinerja dan Anggaran RKPD Tahun berjalan (Tahun 2026) yang dievaluasi		Realisasi Kinerja Pada Triwulan								Realisasi Capaian Kinerja dan Anggaran RKPD yang dievaluasi		Realisasi Kinerja dan Anggaran RPJMD s/d tahun 2026 (Akhir Tahun Pelaksanaan RKPD Tahun 2026)		Tingkat Capaian Kinerja Dan Realisasi Anggaran RPJMD s/d tahun 2026 (%)		Unit SKPD Penanggungjawab	Ket
											I		II		III		IV									
1	2	3	4	5	6		7		8		9		10		11		12		13		14 = 13		15=14/6 x100%		16	17
					K	Rp	K	Rp	K	Rp	K	Rp	K	Rp	K	Rp	K	Rp	K	Rp	K	Rp	K	%		
			Tersedianya BLUD yang Menyediakan Pelayanan dan Penunjang Pelayanan	Jumlah BLUD yang Menyediakan Pelayanan dan Penunjang Pelayanan (Unit Kerja)	12		12		12		12		12						12		12		100			
		1.02.02	**PROGRAM PEMENUHAN UPAYA KESEHATAN PERORANGAN DAN UPAYA KESEHATAN MASYARAKAT**			**72.883.146.098**		**7.165.158.000**		**3.207.014.000**		**-**		**-**						**-**		**-**	**0**	**0**	RSUD DR. R. SOEDARSONO	
			Meningkatnya Capaian Standar Pelayanan Minimal Rumah Sakit	Persentase SPM yang tercapai (%)	84,16		91,09		80,2		85,15		0						0		0		0			
		1.02.02.2.01	Penyediaan Fasilitas Pelayanan Kesehatan untuk UKM dan UKP Kewenangan Daerah Kabupaten/Kota			72.841.526.018		7.165.158.000		3.207.014.000		-		-						-		-	0	0		
			Tersedianya fasilitas pelayanan kesehatan untuk UKM dan UKP kewenangan daerah kabupaten/kota	Jumlah Sarana, Prasarana dan Alat Kesehatan yang Telah Dilakukan Program Rehabilitasi dan Pemeliharaan Oleh Rumah Sakit (Unit)	10		1		1		0		0						0		0		0			
				Jumlah Alat Kesehatan/Alat Penunjang Medik Fasilitas Pelayanan Kesehatan yang Disediakan (Unit)	2		5		0		0		0						0		0		0			
		1.02.02.2.01.0008	Rehabilitasi dan Pemeliharaan Rumah Sakit			32.802.549.605		620.502.400		3.207.014.000		-		-						-		-	0	0		
			Tersedianya Sarana, Prasarana dan Alat Kesehatan yang Telah Dilakukan Program Rehabilitasi dan Pemeliharaan Oleh Rumah Sakit	Jumlah Sarana, Prasarana dan Alat Kesehatan yang Telah Dilakukan Program Rehabilitasi dan Pemeliharaan Oleh Rumah Sakit (Unit)	10		1		1		0		0						0		0		0			
		1.02.02.2.01.0014	Pengadaan Alat Kesehatan/Alat Penunjang Medik Fasilitas Pelayanan Kesehatan			40.038.976.413		6.544.655.600		-		-		-						-		-	0	0		
			Tersedianya Alat Kesehatan/Alat Penunjang Medik Fasilitas Pelayanan Kesehatan	Jumlah Alat Kesehatan/Alat Penunjang Medik Fasilitas Pelayanan Kesehatan yang Disediakan (Unit)	2		5		0		0		0						0		0		0			
		1.02.02.2.02	Penyediaan Layanan Kesehatan untuk UKM dan UKP Rujukan Tingkat Daerah Kabupaten/Kota			41.620.080		-		-		-		-						-		-	0	0		
			Tersedianya layanan kesehatan untuk UKM dan UKP Rujukan Tingkat Daerah Kabupaten/Kota	Jumlah Public Safety Center (PSC 119) Tersediaan, Terkelolaan dan Terintegrasi Dengan Rumah Sakit Dalam Satu Sistem Penanganan Gawat Darurat Terpadu (SPGDT) (Unit)	75		0		0		0		0						0		0		0			
		1.02.02.2.02.0038	Penyediaan dan Pengelolaan Sistem Penanganan Gawat Darurat Terpadu (SPGDT)			41.620.080		-		-		-		-						-		-	0	0		
			Tersedia dan Terkelolanya Public Safety Center (PSC 119) yang Terintegrasi Dengan Rumah Sakit Dalam Satu Sistem Penanganan Gawat Darurat Terpadu (SPGDT)	Jumlah Public Safety Center (PSC 119) Tersediaan, Terkelolaan dan Terintegrasi Dengan Rumah Sakit Dalam Satu Sistem Penanganan Gawat Darurat Terpadu (SPGDT) (Unit)	75		0		0		0		0						0		0		0			
		1.03	**URUSAN PEMERINTAHAN BIDANG PEKERJAAN UMUM DAN PENATAAN RUANG**			**333.854.352.891**		**22.574.206.186**		**27.428.222.464**		**3.424.645.992**		**4.201.292.682**						**7.625.938.674**		**7.625.938.674**	**17,99**	**2,28**		
		1.03.01	**PROGRAM PENUNJANG URUSAN PEMERINTAHAN DAERAH KABUPATEN/KOTA**			**43.963.846.794**		**8.111.495.366**		**11.170.498.934**		**2.700.464.167**		**3.083.329.761**						**5.783.793.928**		**5.783.793.928**	**35,84**	**13,16**	DINAS PEKERJAAN UMUM DAN PENATAAN RUANG	
			Meningkatnya Fasilitasi Penunjang Urusan Pemerintahan Daerah	Nilai SAKIP Perangkat Daerah (Angka)	83,8		0		80,2		0		0						0		0		0			
				Level Maturitas SPIP Perangkat Daerah (Level)	3		3		3		0		0						0		0		0			
		1.03.01.2.01	Perencanaan, Penganggaran, dan Evaluasi Kinerja Perangkat Daerah			150.198.500		19.942.007		22.179.260		5.853.772		2.609.543						8.463.315		8.463.315	11,78	5,63		
			Persentase Dokumen Perencanaan dan Laporan Evaluasi Kinerja yang tersusun Tepat Waktu	Jumlah Dokumen Perencanaan Perangkat Daerah (Dokumen)	30		6		6		1		0						1		1		3,33			
				Jumlah Laporan Capaian Kinerja dan Ikhtisar Realisasi Kinerja SKPD dan Laporan Hasil Koordinasi Penyusunan Laporan Capaian Kinerja dan Ikhtisar Realisasi Kinerja SKPD (Laporan)	25		5		5		2		1						3		3		12			
				Jumlah Berita Acara Hasil Forum Perangkat Daerah Berdasarkan Bidang Urusan yang Diampu dalam Rangka Penyusunan Dokumen Perencanaan Perangkat Daerah (Berita Acara)	5		0		1		1		0						1		1		20			

No		Kode	Bidang Urusan/ Program/ Outcome/ Kegiatan/ Sub Kegiatan/ Kinerja	Indikator	Target RPJMD pada Tahun 2030 (Akhir Periode RPJMD)		Realisasi Capaian Kinerja RPJMD sampai dengan RKPD Tahun Lalu (Tahun 2025)		Target Kinerja dan Anggaran RKPD Tahun berjalan (Tahun 2026) yang dievaluasi		Realisasi Kinerja Pada Triwulan								Realisasi Capaian Kinerja dan Anggaran RKPD yang dievaluasi		Realisasi Kinerja dan Anggaran RPJMD s/d tahun 2026 (Akhir Tahun Pelaksanaan RKPD Tahun 2026)		Tingkat Capaian Kinerja Dan Realisasi Anggaran RPJMD s/d tahun 2026 (%)		Unit SKPD Penanggungjawab	Ket
											I		II		III		IV									
1	2	3	4	5	6		7		8		9		10		11		12		13		14 = 13		15=14/6 x100%		16	17
					K	Rp	K	Rp	K	Rp	K	Rp	K	Rp	K	Rp	K	Rp	K	Rp	K	Rp	K	%		
		1.03.01.2.01.0001	Penyusunan Dokumen Perencanaan Perangkat Daerah			58.587.300		13.806.297		8.942.120		-		2.609.543						2.609.543		2.609.543	3,33	4,45		
			Tersusunnya Dokumen Perencanaan Perangkat Daerah	Jumlah Dokumen Perencanaan Perangkat Daerah (Dokumen)	30		6		6		1		0						1		1		3,33			
		1.03.01.2.01.0006	Koordinasi dan Penyusunan Laporan Capaian Kinerja dan Ikhtisar Realisasi Kinerja SKPD			43.824.600		6.135.710		7.159.220		-		-						-		-	12	0		
			Tersedianya Laporan Capaian Kinerja dan Ikhtisar Realisasi Kinerja SKPD dan Laporan Hasil Koordinasi Penyusunan Laporan Capaian Kinerja dan Ikhtisar Realisasi Kinerja SKPD	Jumlah Laporan Capaian Kinerja dan Ikhtisar Realisasi Kinerja SKPD dan Laporan Hasil Koordinasi Penyusunan Laporan Capaian Kinerja dan Ikhtisar Realisasi Kinerja SKPD (Laporan)	25		5		5		2		1						3		3		12			
		1.03.01.2.01.0010	Pelaksanaan Forum Perangkat Daerah Berdasarkan Bidang Urusan yang Diampu dalam Rangka Penyusunan Dokumen Perencanaan Perangkat Daerah			47.786.600		-		6.077.920		5.853.772		-						5.853.772		5.853.772	20	12,25		
			Terlaksananya Forum Perangkat Daerah Berdasarkan Bidang Urusan yang Diampu dalam Rangka Penyusunan Dokumen Perencanaan Perangkat Daerah	Jumlah Berita Acara Hasil Forum Perangkat Daerah Berdasarkan Bidang Urusan yang Diampu dalam Rangka Penyusunan Dokumen Perencanaan Perangkat Daerah (Berita Acara)	5		0		1		1		0						1		1		20			
		1.03.01.2.02	Administrasi Keuangan Perangkat Daerah			40.914.038.866		7.290.726.760		10.439.427.304		2.605.413.852		2.928.646.764						5.534.060.616		5.534.060.616	197,39	13,53		
			Persentase Laporan Keuangan yang Tersusun Tepat Waktu	Jumlah Orang yang Menerima Gaji dan Tunjangan ASN (Orang/bulan)	62		61		202		202		201						201		201		324,19			
				Jumlah Laporan Keuangan Bulanan/ Triwulanan/ Semesteran SKPD dan Laporan Koordinasi Penyusunan Laporan Keuangan Bulanan/Triwulanan/Semesteran SKPD (Laporan)	17		17		17		12		12						12		12		70,59			
		1.03.01.2.02.0001	Penyediaan Gaji dan Tunjangan ASN			40.721.398.866		7.251.785.275		10.406.207.824		2.599.151.342		2.915.608.370						5.514.759.712		5.514.759.712	324,19	13,54		
			Tersedianya Gaji dan Tunjangan ASN	Jumlah Orang yang Menerima Gaji dan Tunjangan ASN (Orang/bulan)	62		61		202		202		201						201		201		324,19			
		1.03.01.2.02.0007	Koordinasi dan Penyusunan Laporan Keuangan Bulanan/ Triwulanan/ Semesteran SKPD			192.640.000		38.941.485		33.219.480		6.262.510		13.038.394						19.300.904		19.300.904	70,59	10,02		
			Tersedianya Laporan Keuangan Bulanan/Triwulanan/Semesteran SKPD dan Laporan Koordinasi Penyusunan Laporan Keuangan Bulanan/Triwulanan/Semesteran SKPD	Jumlah Laporan Keuangan Bulanan/ Triwulanan/ Semesteran SKPD dan Laporan Koordinasi Penyusunan Laporan Keuangan Bulanan/Triwulanan/Semesteran SKPD (Laporan)	17		17		17		12		12						12		12		70,59			
		1.03.01.2.03	Administrasi Barang Milik Daerah pada Perangkat Daerah			794.601.200		113.081.283		36.311.860		5.419.844		13.036.538						18.456.382		18.456.382	0	2,32		
			Persentase laporan barang milik daerah yang tersusun tepat waktu	Jumlah Rencana Kebutuhan Barang Milik Daerah SKPD (Dokumen)	10		0		2		0		0						0		0		0			
				Jumlah Laporan Rekonsiliasi dan Penyusunan Laporan Barang Milik Daerah pada SKPD (Laporan)	20		4		4		0		0						0		0		0			
		1.03.01.2.03.0001	Penyusunan Perencanaan Kebutuhan Barang Milik Daerah SKPD			9.870.000		-		2.942.080		-		1.644.509						1.644.509		1.644.509	0	16,66		
			Tersedianya Rencana Kebutuhan Barang Milik Daerah SKPD	Jumlah Rencana Kebutuhan Barang Milik Daerah SKPD (Dokumen)	10		0		2		0		0						0		0		0			
		1.03.01.2.03.0005	Rekonsiliasi dan Penyusunan Laporan Barang Milik Daerah pada SKPD			784.731.200		113.081.283		33.369.780		5.419.844		11.392.029						16.811.873		16.811.873	0	2,14		
			Terlaksananya Rekonsiliasi dan Penyusunan Laporan Barang Milik Daerah pada SKPD	Jumlah Laporan Rekonsiliasi dan Penyusunan Laporan Barang Milik Daerah pada SKPD (Laporan)	20		4		4		0		0						0		0		0			
		1.03.01.2.05	Administrasi Kepegawaian Perangkat Daerah			20.900.400		4.724.516		3.240.540		319.844		-						319.844		319.844	4,17	1,53		
			Persentase SDM aparatur yang meningkat kompetensinya	Jumlah Dokumen Pendataan dan Pengolahan Administrasi Kepegawaian (Dokumen)	24		6		6		1		0						1		1		4,17			
		1.03.01.2.05.0003	Pendataan dan Pengolahan Administrasi Kepegawaian			20.900.400		4.724.516		3.240.540		319.844		-						319.844		319.844	4,17	1,53		

No		Kode	Bidang Urusan/ Program/ Outcome/ Kegiatan/ Sub Kegiatan/ Kinerja	Indikator	Target RPJMD pada Tahun 2030 (Akhir Periode RPJMD)		Realisasi Capaian Kinerja RPJMD sampai dengan RKPD Tahun Lalu (Tahun 2025)		Target Kinerja dan Anggaran RKPD Tahun berjalan (Tahun 2026) yang dievaluasi		Realisasi Kinerja Pada Triwulan								Realisasi Capaian Kinerja dan Anggaran RKPD yang dievaluasi		Realisasi Kinerja dan Anggaran RPJMD s/d tahun 2026 (Akhir Tahun Pelaksanaan RKPD Tahun 2026)		Tingkat Capaian Kinerja Dan Realisasi Anggaran RPJMD s/d tahun 2026 (%)		Unit SKPD Penanggungjawab	Ket
											I		II		III		IV									
1	2	3	4	5	6		7		8		9		10		11		12		13		14 = 13		15=14/6 x100%		16	17
					K	Rp	K	Rp	K	Rp	K	Rp	K	Rp	K	Rp	K	Rp	K	Rp	K	Rp	K	%		
			Terlaksananya Pendataan dan Pengolahan Administrasi Kepegawaian	Jumlah Dokumen Pendataan dan Pengolahan Administrasi Kepegawaian (Dokumen)	24		6		6		1		0						1		1		4,17			
		1.03.01.2.06	Administrasi Umum Perangkat Daerah			752.405.600		90.719.184		94.566.920		21.663.600		22.721.480						44.385.080		44.385.080	16,87	5,9		
			Persentase terpenuhinya layanan administrasi perkantoran	Jumlah Paket Komponen Instalasi Listrik/Penerangan Bangunan Kantor yang Disediakan (Paket)	2		2		1		1		0						1		1		50			
				Jumlah Paket Barang Cetakan dan Penggandaan yang Disediakan (Paket)	6		3		2		0		0						0		0		0			
				Jumlah Dokumen Bahan Bacaan dan Peraturan Perundang-Undangan yang Disediakan (Dokumen)	7		2		3		3		3						3		3		42,86			
				Jumlah Paket Bahan/Material yang Disediakan (Paket)	10		0		1		0		0						0		0		0			
				Jumlah Laporan Fasilitasi Kunjungan Tamu (Laporan)	60		6		6		1		2						3		3		5			
				Jumlah Laporan Penyelenggaraan Rapat Koordinasi dan Konsultasi SKPD (Laporan)	60		6		6		0		2						2		2		3,33			
		1.03.01.2.06.0001	Penyediaan Komponen Instalasi Listrik/Penerangan Bangunan Kantor			20.982.950		5.105.013		2.825.200		2.825.172		-						2.825.172		2.825.172	50	13,46		
			Tersedianya Komponen Instalasi Listrik/Penerangan Bangunan Kantor	Jumlah Paket Komponen Instalasi Listrik/Penerangan Bangunan Kantor yang Disediakan (Paket)	2		2		1		1		0						1		1		50			
		1.03.01.2.06.0005	Penyediaan Barang Cetakan dan Penggandaan			40.471.320		8.641.832		4.826.620		1.631.416		639.937						2.271.353		2.271.353	0	5,61		
			Tersedianya Barang Cetakan dan Penggandaan	Jumlah Paket Barang Cetakan dan Penggandaan yang Disediakan (Paket)	6		3		2		0		0						0		0		0			
		1.03.01.2.06.0006	Penyediaan Bahan Bacaan dan Peraturan Perundang-undangan			49.612.280		4.607.500		8.468.400		893.300		1.339.950						2.233.250		2.233.250	42,86	4,5		
			Tersedianya Bahan Bacaan dan Peraturan Perundang-undangan	Jumlah Dokumen Bahan Bacaan dan Peraturan Perundang-Undangan yang Disediakan (Dokumen)	7		2		3		3		3						3		3		42,86			
		1.03.01.2.06.0007	Penyediaan Bahan/Material			52.815.000		-		3.000.000		-		-						-		-	0	0		
			Tersedianya Bahan/Material	Jumlah Paket Bahan/Material yang Disediakan (Paket)	10		0		1		0		0						0		0		0			
		1.03.01.2.06.0008	Fasilitasi Kunjungan Tamu			80.226.050		6.260.788		6.317.200		180.000		2.433.231						2.613.231		2.613.231	5	3,26		
			Terlaksananya Fasilitasi Kunjungan Tamu	Jumlah Laporan Fasilitasi Kunjungan Tamu (Laporan)	60		6		6		1		2						3		3		5			
		1.03.01.2.06.0009	Penyelenggaraan Rapat Koordinasi dan Konsultasi SKPD			508.298.000		66.104.051		69.129.500		16.133.712		18.308.362						34.442.074		34.442.074	3,33	6,78		
			Terlaksananya Penyelenggaraan Rapat Koordinasi dan Konsultasi SKPD	Jumlah Laporan Penyelenggaraan Rapat Koordinasi dan Konsultasi SKPD (Laporan)	60		6		6		0		2						2		2		3,33			
		1.03.01.2.07	Pengadaan Barang Milik Daerah Penunjang Urusan Pemerintah Daerah			138.016.128		-		-		-		-						-		-	0	0		
			Persentase terpenuhinya pengadaan barang milik daerah	Jumlah Paket Mebel yang Disediakan (Unit)	25		0		0		0		0						0		0		0			
				Jumlah Unit Peralatan dan Mesin Lainnya yang Disediakan (Unit)	7		0		0		0		0						0		0		0			
		1.03.01.2.07.0005	Pengadaan Mebel			29.400.000		-		-		-		-						-		-	0	0		
			Tersedianya Mebel	Jumlah Paket Mebel yang Disediakan (Unit)	25		0		0		0		0						0		0		0			
		1.03.01.2.07.0006	Pengadaan Peralatan dan Mesin Lainnya			108.616.128		-		-		-		-						-		-	0	0		
			Tersedianya Peralatan dan Mesin Lainnya	Jumlah Unit Peralatan dan Mesin Lainnya yang Disediakan (Unit)	7		0		0		0		0						0		0		0			
		1.03.01.2.08	Penyediaan Jasa Penunjang Urusan Pemerintahan Daerah			968.836.100		366.105.042		321.523.450		36.910.036		59.910.952						96.820.988		96.820.988	5,56	9,99		
			Persentase terpenuhinya jasa penunjang layanan perkantoran	Jumlah Laporan Penyediaan Jasa Surat Menyurat (Laporan)	12		1		1		1		0						0		0		0			
				Jumlah Laporan Penyediaan Jasa Komunikasi, Sumber Daya Air dan Listrik yang Disediakan (Laporan)	60		12		12		3		3						6		6		10			

No		Kode	Bidang Urusan/ Program/ Outcome/ Kegiatan/ Sub Kegiatan/ Kinerja	Indikator	Target RPJMD pada Tahun 2030 (Akhir Periode RPJMD)		Realisasi Capaian Kinerja RPJMD sampai dengan RKPD Tahun Lalu (Tahun 2025)		Target Kinerja dan Anggaran RKPD Tahun berjalan (Tahun 2026) yang dievaluasi		Realisasi Kinerja Pada Triwulan								Realisasi Capaian Kinerja dan Anggaran RKPD yang dievaluasi		Realisasi Kinerja dan Anggaran RPJMD s/d tahun 2026 (Akhir Tahun Pelaksanaan RKPD Tahun 2026)		Tingkat Capaian Kinerja Dan Realisasi Anggaran RPJMD s/d tahun 2026 (%)		Unit SKPD Penanggungjawab	Ket
											I		II		III		IV									
1	2	3	4	5	6		7		8		9		10		11		12		13		14 = 13		15=14/6 x100%		16	17
					K	Rp	K	Rp	K	Rp	K	Rp	K	Rp	K	Rp	K	Rp	K	Rp	K	Rp	K	%		
				Jumlah Laporan Penyediaan Jasa Pelayanan Umum Kantor yang Disediakan (Laporan)	60		12		12		1		3						4		4		6,67			
		1.03.01.2.08.0001	Penyediaan Jasa Surat Menyurat			6.083.000		1.660.000		2.770.000		1.770.000		-						1.770.000		1.770.000	0	29,1		
			Terlaksananya Penyediaan Jasa Surat Menyurat	Jumlah Laporan Penyediaan Jasa Surat Menyurat (Laporan)	12		1		1		1		0						0		0		0			
		1.03.01.2.08.0002	Penyediaan Jasa Komunikasi, Sumber Daya Air dan Listrik			588.900.000		75.289.934		155.994.150		17.991.868		22.859.791						40.851.659		40.851.659	10	6,94		
			Tersedianya Jasa Komunikasi, Sumber Daya Air dan Listrik	Jumlah Laporan Penyediaan Jasa Komunikasi, Sumber Daya Air dan Listrik yang Disediakan (Laporan)	60		12		12		3		3						6		6		10			
		1.03.01.2.08.0004	Penyediaan Jasa Pelayanan Umum Kantor			373.853.100		289.155.108		162.759.300		17.148.168		37.051.161						54.199.329		54.199.329	6,67	14,5		
			Tersedianya Jasa Pelayanan Umum Kantor	Jumlah Laporan Penyediaan Jasa Pelayanan Umum Kantor yang Disediakan (Laporan)	60		12		12		1		3						4		4		6,67			
		1.03.01.2.09	Pemeliharaan Barang Milik Daerah Penunjang Urusan Pemerintahan Daerah			224.850.000		226.196.574		253.249.600		24.883.219		56.404.484						81.287.703		81.287.703	61,62	36,15		
			Persentase barang milik daerah yang terpelihara	Jumlah Kendaraan Perorangan Dinas atau Kendaraan Dinas Jabatan yang Dipelihara dan dibayarkan Pajaknya (Unit)	1		1		1		1		1						1		1		100			
				Jumlah Kendaraan Dinas Operasional atau Lapangan yang Dipelihara dan dibayarkan Pajak dan Perizinannya (Unit)	24		24		24		24		24						48		48		200			
				Jumlah Mebel yang Dipelihara (Unit)	315		60		93		0		10						10		10		3,17			
				Jumlah Peralatan dan Mesin Lainnya yang Dipelihara (Unit)	325		25		65		15		1						16		16		4,92			
				Jumlah Gedung Kantor dan Bangunan Lainnya yang Dipelihara/Direhabilitasi (Unit)	0		0		4		0		0						0		0		0			
				Jumlah Sarana dan Prasarana Gedung Kantor atau Bangunan Lainnya yang Dipelihara/Direhabilitasi (Unit)	20		0		0		0		0						0		0		0			
		1.03.01.2.09.0001	Penyediaan Jasa Pemeliharaan, Biaya Pemeliharaan, dan Pajak Kendaraan Perorangan Dinas atau Kendaraan Dinas Jabatan			44.970.000		34.240.005		28.022.000		3.605.000		14.098.200						17.703.200		17.703.200	100	39,37		
			Tersedianya Jasa Pemeliharaan, Biaya Pemeliharaan dan Pajak Kendaraan Perorangan Dinas atau Kendaraan Dinas Jabatan	Jumlah Kendaraan Perorangan Dinas atau Kendaraan Dinas Jabatan yang Dipelihara dan dibayarkan Pajaknya (Unit)	1		1		1		1		1						1		1		100			
		1.03.01.2.09.0002	Penyediaan Jasa Pemeliharaan, Biaya Pemeliharaan, Pajak dan Perizinan Kendaraan Dinas Operasional atau Lapangan			44.970.000		170.671.569		163.114.000		15.868.219		37.167.034						53.035.253		53.035.253	200	117,93		
			Tersedianya Jasa Pemeliharaan, Biaya Pemeliharaan, Pajak dan Perizinan Kendaraan Dinas Operasional atau Lapangan	Jumlah Kendaraan Dinas Operasional atau Lapangan yang Dipelihara dan dibayarkan Pajak dan Perizinannya (Unit)	24		24		24		24		24						48		48		200			
		1.03.01.2.09.0005	Pemeliharaan Mebel			44.970.000		4.662.000		4.464.000		-		-						-		-	3,17	0		
			Terlaksananya Pemeliharaan Mebel	Jumlah Mebel yang Dipelihara (Unit)	315		60		93		0		10						10		10		3,17			
		1.03.01.2.09.0006	Pemeliharaan Peralatan dan Mesin Lainnya			44.970.000		16.623.000		20.605.600		5.410.000		5.139.250						10.549.250		10.549.250	4,92	23,46		
			Terlaksananya Pemeliharaan Peralatan dan Mesin Lainnya	Jumlah Peralatan dan Mesin Lainnya yang Dipelihara (Unit)	325		25		65		15		1						16		16		4,92			
		1.03.01.2.09.0009	Pemeliharaan/Rehabilitasi Gedung Kantor dan Bangunan Lainnya			-		-		37.044.000		-		-						-		-	0	0		
			Terlaksananya Pemeliharaan/Rehabilitasi Gedung Kantor dan Bangunan Lainnya	Jumlah Gedung Kantor dan Bangunan Lainnya yang Dipelihara/Direhabilitasi (Unit)	0		0		4		0		0						0		0		0			
		1.03.01.2.09.0010	Pemeliharaan/Rehabilitasi Sarana dan Prasarana Gedung Kantor atau Bangunan Lainnya			44.970.000		-		-		-		-						-		-	0	0		
			Terlaksananya Pemeliharaan/Rehabilitasi Sarana dan Prasarana Gedung Kantor atau Bangunan Lainnya	Jumlah Sarana dan Prasarana Gedung Kantor atau Bangunan Lainnya yang Dipelihara/Direhabilitasi (Unit)	20		0		0		0		0						0		0		0			

No		Kode	Bidang Urusan/ Program/ Outcome/ Kegiatan/ Sub Kegiatan/ Kinerja	Indikator	Target RPJMD pada Tahun 2030 (Akhir Periode RPJMD)		Realisasi Capaian Kinerja RPJMD sampai dengan RKPD Tahun Lalu (Tahun 2025)		Target Kinerja dan Anggaran RKPD Tahun berjalan (Tahun 2026) yang dievaluasi		Realisasi Kinerja Pada Triwulan								Realisasi Capaian Kinerja dan Anggaran RKPD yang dievaluasi		Realisasi Kinerja dan Anggaran RPJMD s/d tahun 2026 (Akhir Tahun Pelaksanaan RKPD Tahun 2026)		Tingkat Capaian Kinerja Dan Realisasi Anggaran RPJMD s/d tahun 2026 (%)		Unit SKPD Penanggungjawab	Ket
											I		II		III		IV									
1	2	3	4	5	6		7		8		9		10		11		12		13		14 = 13		15=14/6 x100%		16	17
					K	Rp	K	Rp	K	Rp	K	Rp	K	Rp	K	Rp	K	Rp	K	Rp	K	Rp	K	%		
		1.03.02	**PROGRAM PENGELOLAAN SUMBER DAYA AIR (SDA)**			**27.200.643.584**		**2.658.070.245**		**1.421.152.000**		**20.601.325**		**53.623.455**						**74.224.780**		**74.224.780**	**16,67**	**0,27**	DINAS PEKERJAAN UMUM DAN PENATAAN RUANG	
			Terkelolanya Sumber Daya Air (SDA)	Persentase jaringan irigasi kota dalam kondisi baik (%)	79,43		72,38		73,68		72,59		72,59						72,59		72,59		91,39			
		1.03.02.2.01	Pengelolaan SDA dan Bangunan Pengaman Pantai pada Wilayah Sungai (WS) dalam 1 (Satu) Daerah Kabupaten/Kota			1.600.234.800		268.337.823		152.739.700		626.400		1.795.330						2.421.730		2.421.730	0	0,15		
			Persentase Pengelolaan SDA dan Bangunan Pengaman Pantai pada Wilayah Sungai (WS) yang dikelola	Jumlah Pintu Air/Bendung Pengendali Banjir yang Direhabilitasi (Unit)	25		11		4		0		0						0		0		0			
				Jumlah Dokumen Evaluasi dan Rekomendasi Teknis (Rekomtek) Pemanfaatan SDA WS Kewenangan Kabupaten/Kota (Dokumen)	10		2		2		0		0						0		0		0			
				Jumlah Lembaga Pengelolaan SDA Kewenangan Kabupaten/Kota yang Dibina dan Diberdayakan (Lembaga)	5		1		1		0		0						0		0		0			
		1.03.02.2.01.0026	Rehabilitasi Pintu Air/Bendung Pengendali Banjir			779.378.600		178.955.066		57.701.100		626.400		1.435.330						2.061.730		2.061.730	0	0,26		
			Terehabilitasinya Pintu Air/Bendung Pengendali Banjir	Jumlah Pintu Air/Bendung Pengendali Banjir yang Direhabilitasi (Unit)	25		11		4		0		0						0		0		0			
		1.03.02.2.01.0072	Evaluasi dan Rekomendasi Teknis (Rekomtek) Pemanfaatan Sumber Daya Air Wilayah Sungai Kewenangan Kabupaten/Kota			390.984.475		58.533.490		45.753.100		-		360.000						360.000		360.000	0	0,09		
			Pemanfaatan SDA WS Kewenangan Kabupaten/Kota yang mendapatkan Evaluasi dan Rekomendasi Teknis (Rekomtek)	Jumlah Dokumen Evaluasi dan Rekomendasi Teknis (Rekomtek) Pemanfaatan SDA WS Kewenangan Kabupaten/Kota (Dokumen)	10		2		2		0		0						0		0		0			
		1.03.02.2.01.0075	Pembinaan dan Pemberdayaan Kelembagaan Pengelolaan SDA Kewenangan Kabupaten/Kota			429.871.725		30.849.267		49.285.500		-		-						-		-	0	0		
			Kelembagaan Pengelolaan SDA Kewenangan Kabupaten/Kota yang mendapatkan Pembinaan dan Pemberdayaan	Jumlah Lembaga Pengelolaan SDA Kewenangan Kabupaten/Kota yang Dibina dan Diberdayakan (Lembaga)	5		1		1		0		0						0		0		0			
		1.03.02.2.02	Pengembangan dan Pengelolaan Sistem Irigasi Primer dan Sekunder pada Daerah Irigasi yang Luasnya di Bawah 1000 Ha dalam 1 (Satu) Daerah Kabupaten/Kota			25.600.408.784		2.389.732.422		1.268.412.300		19.974.925		51.828.125						71.803.050		71.803.050	33,33	0,28		
			Persentase Jaringan Irigasi Berplengsengan Kondisi Baik	Panjang Jaringan Irigasi Permukaan yang Ditingkatkan (KM)	2.714		0,12		0		0		0						0		0		0			
				Panjang Jaringan Irigasi Permukaan yang Direhabilitasi (KM)	1		0,36		0		0		0						0		0		0			
				Panjang Jaringan Irigasi Permukaan yang Dioperasikan dan Dipelihara (KM)	53894		53,894		53894		53,89		53.894						53.894		53.894		100			
		1.03.02.2.02.0008	Peningkatan Jaringan Irigasi Permukaan			5.257.300.000		298.261.691		-		-		-						-		-	0	0		
			Meningkatnya Jaringan Irigasi Permukaan	Panjang Jaringan Irigasi Permukaan yang Ditingkatkan (KM)	2.714		0,12		0		0		0						0		0		0			
		1.03.02.2.02.0014	Rehabilitasi Jaringan Irigasi Permukaan			9.286.437.284		551.864.840		-		-		-						-		-	0	0		
			Terehabilitasinya Jaringan Irigasi Permukaan	Panjang Jaringan Irigasi Permukaan yang Direhabilitasi (KM)	1		0,36		0		0		0						0		0		0			
		1.03.02.2.02.0021	Operasi dan Pemeliharaan Jaringan Irigasi Permukaan			11.056.671.500		1.539.605.891		1.268.412.300		19.974.925		51.828.125						71.803.050		71.803.050	100	0,65		
			Beroperasi dan Terpeliharanya Jaringan Irigasi Permukaan	Panjang Jaringan Irigasi Permukaan yang Dioperasikan dan Dipelihara (KM)	53894		53,894		53894		53,89		53.894						53.894		53.894		100			
		1.03.06	**PROGRAM PENGELOLAAN DAN PENGEMBANGAN SISTEM DRAINASE**			**26.220.056.038**		**1.962.031.513**		**1.265.127.620**		**43.287.129**		**84.881.230**						**128.168.359**		**128.168.359**	**33,33**	**0,49**	DINAS PEKERJAAN UMUM DAN PENATAAN RUANG	
			Meningkatnya Pengelolaan dan Pengembangan Sistem Drainase	Persentase Drainase dalam Kondisi Baik (%)	79,97		73,15		74,51		73,38		73,38						73,38		73,38		91,76			
		1.03.06.2.01	Pengelolaan dan Pengembangan Sistem Drainase yang Terhubung Langsung dengan Sungai dalam Daerah Kabupaten/Kota			26.220.056.038		1.962.031.513		1.265.127.620		43.287.129		84.881.230						128.168.359		128.168.359	33,33	0,49		
			Persentase drainase kota berplengsengan kondisi baik	Jumlah Sarana Pendukung Sistem Drainase Perkotaan yang Disediakan (Unit)	14		1		4		0		0						0		0		0			
				Jumlah Sistem Drainase Perkotaan yang Direhabilitasi (Sistem Drainase Perkotaan)	10		1		0		0		0						0		0		0			

No		Kode	Bidang Urusan/ Program/ Outcome/ Kegiatan/ Sub Kegiatan/ Kinerja	Indikator	Target RPJMD pada Tahun 2030 (Akhir Periode RPJMD)		Realisasi Capaian Kinerja RPJMD sampai dengan RKPD Tahun Lalu (Tahun 2025)		Target Kinerja dan Anggaran RKPD Tahun berjalan (Tahun 2026) yang dievaluasi		Realisasi Kinerja Pada Triwulan								Realisasi Capaian Kinerja dan Anggaran RKPD yang dievaluasi		Realisasi Kinerja dan Anggaran RPJMD s/d tahun 2026 (Akhir Tahun Pelaksanaan RKPD Tahun 2026)		Tingkat Capaian Kinerja Dan Realisasi Anggaran RPJMD s/d tahun 2026 (%)		Unit SKPD Penanggungjawab	Ket
											I		II		III		IV									
1	2	3	4	5	6		7		8		9		10		11		12		13		14 = 13		15=14/6 x100%		16	17
					K	Rp	K	Rp	K	Rp	K	Rp	K	Rp	K	Rp	K	Rp	K	Rp	K	Rp	K	%		
				Jumlah Sistem Drainase Perkotaan yang Beroperasi dan Terpelihara (Sistem Drainase Perkotaan)	18		18		18		18		18						18		18		100			
		1.03.06.2.01.0026	Penyediaan Sarana Pendukung Sistem Drainase Perkotaan			845.977.800		18.459.788		103.386.300		-		1.800.000						1.800.000		1.800.000	0	0,21		
			Tersedianya Sarana Pendukung Sistem Drainase Perkotaan	Jumlah Sarana Pendukung Sistem Drainase Perkotaan yang Disediakan (Unit)	14		1		4		0		0						0		0		0			
		1.03.06.2.01.0028	Rehabilitasi Sistem Drainase Perkotaan			14.308.214.838		302.992.130		-		-		-						-		-	0	0		
			Terehabilitasinya Sistem Drainase Perkotaan	Jumlah Sistem Drainase Perkotaan yang Direhabilitasi (Sistem Drainase Perkotaan)	10		1		0		0		0						0		0		0			
		1.03.06.2.01.0031	Operasi dan Pemeliharaan Sistem Drainase Perkotaan			11.065.863.400		1.640.579.595		1.161.741.320		43.287.129		83.081.230						126.368.359		126.368.359	100	1,14		
			Beroperasi dan Terpeliharanya Sistem Drainase Perkotaan	Jumlah Sistem Drainase Perkotaan yang Beroperasi dan Terpelihara (Sistem Drainase Perkotaan)	18		18		18		18		18						18		18		100			
		1.03.08	**PROGRAM PENATAAN BANGUNAN GEDUNG**			**62.997.872.362**		**4.363.551.071**		**5.803.253.580**		**14.393.090**		**171.840.034**						**186.233.124**		**186.233.124**	**4**	**0,3**	DINAS PEKERJAAN UMUM DAN PENATAAN RUANG	
			Meningkatnya Penataan Bangunan Gedung	Persentase ketersediaan Bangunan Gedung Negara (%)	89,5		87,7		88,15		87,7		87,7						87,7		87,7		97,99			
		1.03.08.2.01	Penyelenggaraan Bangunan Gedung di Wilayah Daerah Kabupaten/Kota, Pemberian Izin Mendirikan Bangunan (IMB) dan Sertifikat Laik Fungsi Bangunan Gedung			62.997.872.362		4.363.551.071		5.803.253.580		14.393.090		171.840.034						186.233.124		186.233.124	4	0,3		
			Persentase Bangunan Gedung Negara Kondisi Baik	Jumlah Bangunan Gedung untuk Kepentingan Strategis Daerah Kabupaten/Kota yang Diubahsuaikan (Bangunan Gedung)	15		1		1		0		0						0		0		0			
				Jumlah Dokumen Kebijakan terkait Penyelenggaraan Bangunan Gedung (Dokumen)	14		0		1		0		0						0		0		0			
				Jumlah Bantuan Teknis Pembangunan Bangunan Gedung Negara untuk Kepentingan Strategis Kabupaten/Kota (Bantuan Teknis)	60		12		12		3		3						6		6		10			
				Jumlah Dokumen Pembangunan, Pemanfaatan, Pelestariaan dan Pembongkaran Bangunan Gedung untuk Kepentingan Strategis Daerah Kabupaten/Kota (Dokumen)	10		1		5		0		0						0		0		0			
				Jumlah Penerbitan Persetujuan Bangunan Gedung (PBG), Sertifikat Laik Fungsi (SLF), Surat Bukti Kepemilikan Bangunan Gedung (SBKBG), Rencana Teknis Pembongkaran Bangunan Gedung (RTB), Tim Profesi Ahli (TPA), Tim Penilai Teknis (TPT), Penilik, dan Pendataan Bangunan Gedung melalui SIMBG (Dokumen)	60		12		12		3		3						6		6		10			
		1.03.08.2.01.0017	Pengubahsuaian Bangunan Gedung untuk Kepentingan Strategis Daerah Kabupaten/Kota			17.332.575.500		1.965.282.765		87.769.200		6.153.090		4.172.006						10.325.096		10.325.096	0	0,06		
			Bangunan Gedung untuk Kepentingan Strategis Daerah Kabupaten/Kota yang mendapatkan Pengubahsuaian	Jumlah Bangunan Gedung untuk Kepentingan Strategis Daerah Kabupaten/Kota yang Diubahsuaikan (Bangunan Gedung)	15		1		1		0		0						0		0		0			
		1.03.08.2.01.0019	Penyusunan Kebijakan terkait Penyelenggaraan Bangunan Gedung			81.000.000		-		10.469.100		450.000		-						450.000		450.000	0	0,56		
			Tersusunnya Kebijakan terkait Penyelenggaraan Bangunan Gedung	Jumlah Dokumen Kebijakan terkait Penyelenggaraan Bangunan Gedung (Dokumen)	14		0		1		0		0						0		0		0			
		1.03.08.2.01.0020	Bantuan Teknis Pembangunan Bangunan Gedung Negara untuk Kepentingan Strategis Kabupaten/Kota			346.604.600		15.384.238		12.384.900		-		-						-		-	10	0		
			Terlaksananya Bantuan Teknis Pembangunan Bangunan Gedung Negara untuk Kepentingan Strategis Kabupaten/Kota	Jumlah Bantuan Teknis Pembangunan Bangunan Gedung Negara untuk Kepentingan Strategis Kabupaten/Kota (Bantuan Teknis)	60		12		12		3		3						6		6		10			
		1.03.08.2.01.0021	Pembangunan, Pemanfaatan, Pelestariaan dan Pembongkaran Bangunan Gedung untuk Kepentingan Strategis Daerah Kabupaten/Kota			43.963.781.362		2.218.339.949		5.540.200.980		1.080.000		151.648.028						152.728.028		152.728.028	0	0,35		

No		Kode	Bidang Urusan/ Program/ Outcome/ Kegiatan/ Sub Kegiatan/ Kinerja	Indikator	Target RPJMD pada Tahun 2030 (Akhir Periode RPJMD)		Realisasi Capaian Kinerja RPJMD sampai dengan RKPD Tahun Lalu (Tahun 2025)		Target Kinerja dan Anggaran RKPD Tahun berjalan (Tahun 2026) yang dievaluasi		Realisasi Kinerja Pada Triwulan								Realisasi Capaian Kinerja dan Anggaran RKPD yang dievaluasi		Realisasi Kinerja dan Anggaran RPJMD s/d tahun 2026 (Akhir Tahun Pelaksanaan RKPD Tahun 2026)		Tingkat Capaian Kinerja Dan Realisasi Anggaran RPJMD s/d tahun 2026 (%)		Unit SKPD Penanggungjawab	Ket
											I		II		III		IV									
1	2	3	4	5	6		7		8		9		10		11		12		13		14 = 13		15=14/6 x100%		16	17
					K	Rp	K	Rp	K	Rp	K	Rp	K	Rp	K	Rp	K	Rp	K	Rp	K	Rp	K	%		
			Terlaksananya Pembangunan, Pemanfaatan, Pelestariaan dan Pembongkaran Bangunan Gedung untuk Kepentingan Strategis Daerah Kabupaten/Kota	Jumlah Dokumen Pembangunan, Pemanfaatan, Pelestariaan dan Pembongkaran Bangunan Gedung untuk Kepentingan Strategis Daerah Kabupaten/Kota (Dokumen)	10		1		5		0		0						0		0		0			
		1.03.08.2.01.0023	Penyelenggaraan Penerbitan Persetujuan Bangunan Gedung (PBG), Sertifikat Laik Fungsi (SLF), Surat Bukti Kepemilikan Bangunan Gedung (SBKBG), Rencana Teknis Pembongkaran Bangunan Gedung (RTB), Tim Profesi Ahli (TPA), Tim Penilai Teknis (TPT), Penilik, dan Pendataan Bangunan Gedung melalui SIMBG			1.273.910.900		164.544.119		152.429.400		6.710.000		16.020.000						22.730.000		22.730.000	10	1,78		
			Terselenggaranya Penerbitan Persetujuan Bangunan Gedung (PBG), Sertifikat Laik Fungsi (SLF), Surat Bukti Kepemilikan Bangunan Gedung (SBKBG), Rencana Teknis Pembongkaran Bangunan Gedung (RTB), Tim Profesi Ahli (TPA), Tim Penilai Teknis (TPT), Penilik, dan Pendataan Bangunan Gedung melalui SIMBG	Jumlah Penerbitan Persetujuan Bangunan Gedung (PBG), Sertifikat Laik Fungsi (SLF), Surat Bukti Kepemilikan Bangunan Gedung (SBKBG), Rencana Teknis Pembongkaran Bangunan Gedung (RTB), Tim Profesi Ahli (TPA), Tim Penilai Teknis (TPT), Penilik, dan Pendataan Bangunan Gedung melalui SIMBG (Dokumen)	60		12		12		3		3						6		6		10			
		1.03.10	**PROGRAM PENYELENGGARAAN JALAN**			**142.344.749.176**		**125.681.694**		**4.891.327.950**		**342.213.519**		**496.935.982**						**839.149.501**		**839.149.501**	**3,37**	**0,59**	DINAS PEKERJAAN UMUM DAN PENATAAN RUANG	
			Meningkatnya Kondisi Jalan Kota	Persentase jalan yang memiliki trotoar dan drainase/saluran pembuangan air (%)	16,81		16,394		16,49		16,41		16,41						16,41		16,41		97,62			
				Proporsi panjang jaringan jalan dalam kondisi baik (%)	0,59		0,548		0,5599		0,55		0,535						0,535		0,535		90,68			
		1.03.10.2.01	Penyelenggaraan Jalan Kabupaten/Kota			142.344.749.176		125.681.694		4.891.327.950		342.213.519		496.935.982						839.149.501		839.149.501	3,37	0,59		
			Persentase jalan kota dalam kondisi baik dan sedang	Jumlah Dokumen Leger Jalan yang Dikelola (Dokumen)	5		0		0		0		0						0		0		0			
				Jumlah Dokumen Rencana, Kebijakan, Strategi dan Teknis Pengembangan Jaringan Jalan serta Perencanaan Teknis Penyelenggaraan Jalan dan Jembatan yang Disusun (Dokumen)	35		0		5		0		5						5		5		14,29			
				Panjang Jalan/Jembatan yang Disurvey Kondisinya (KM)	409625		81,93		81925		0		81,925						81,925		81,925		0,02			
				Panjang Jalan yang Dipelihara Secara Rutin (KM)	124048		0		52451		13,75		13,25						27		27		0,02			
				Panjang Jalan Kewenangan Kabupaten/Kota dan Desa yang Dipantau dan Dievaluasi Penyelenggaraannya (KM)	381.25		0		76.25		18,85		18,6						37,45		37,45		9,82			
				Panjang Jalan yang Dibangun Sampai Perkerasan (KM)	4.05		0		0.500		0		0						0		0		0			
				Panjang Jalan yang Dipelihara Secara Berkala (KM)	6970.828		0		0.652		0		0						0		0		0			
				Panjang Jalan yang Direkonstruksi (KM)	7151.13		0		1637		0		0						0		0		0			
				Panjang Jalan/Jembatan Kewenangan Kabupaten/Kota yang Penyelenggaraannya Diawasi (KM)	13390.36		0		2417		0		0						0		0		0			
		1.03.10.2.01.0028	Pengelolaan Leger Jalan			576.000.000		-		-		-		-						-		-	0	0		
			Terkelolanya Leger Jalan	Jumlah Dokumen Leger Jalan yang Dikelola (Dokumen)	5		0		0		0		0						0		0		0			
		1.03.10.2.01.0029	Penyusunan Rencana, Kebijakan, Strategi dan Teknis Pengembangan Jaringan Jalan serta Perencanaan Teknis Penyelenggaraan Jalan dan Jembatan			2.316.825.000		-		230.400.400		203.299.350		5.397.274						208.696.624		208.696.624	14,29	9,01		
			Tersusunnya Rencana, Kebijakan, Strategi dan Teknis Pengembangan Jaringan Jalan serta Perencanaan Teknis Penyelenggaraan Jalan dan Jembatan	Jumlah Dokumen Rencana, Kebijakan, Strategi dan Teknis Pengembangan Jaringan Jalan serta Perencanaan Teknis Penyelenggaraan Jalan dan Jembatan yang Disusun (Dokumen)	35		0		5		0		5						5		5		14,29			
		1.03.10.2.01.0043	Survey Kondisi Jalan/Jembatan			966.200.000		125.681.694		102.301.898		893.428		96.403.950						97.297.378		97.297.378	0,02	10,07		

No		Kode	Bidang Urusan/ Program/ Outcome/ Kegiatan/ Sub Kegiatan/ Kinerja	Indikator	Target RPJMD pada Tahun 2030 (Akhir Periode RPJMD)		Realisasi Capaian Kinerja RPJMD sampai dengan RKPD Tahun Lalu (Tahun 2025)		Target Kinerja dan Anggaran RKPD Tahun berjalan (Tahun 2026) yang dievaluasi		Realisasi Kinerja Pada Triwulan								Realisasi Capaian Kinerja dan Anggaran RKPD yang dievaluasi		Realisasi Kinerja dan Anggaran RPJMD s/d tahun 2026 (Akhir Tahun Pelaksanaan RKPD Tahun 2026)		Tingkat Capaian Kinerja Dan Realisasi Anggaran RPJMD s/d tahun 2026 (%)		Unit SKPD Penanggungjawab	Ket
											I		II		III		IV									
1	2	3	4	5	6		7		8		9		10		11		12		13		14 = 13		15=14/6 x100%		16	17
					K	Rp	K	Rp	K	Rp	K	Rp	K	Rp	K	Rp	K	Rp	K	Rp	K	Rp	K	%		
			Jalan/Jembatan yang mendapatkan Survey Kondisi	Panjang Jalan/Jembatan yang Disurvey Kondisinya (KM)	409625		81,93		81925		0		81,925						81,925		81,925		0,02			
		1.03.10.2.01.0051	Pemeliharaan Rutin Jalan			12.927.340.000		-		1.015.392.720		102.817.904		285.570.206						388.388.110		388.388.110	0,02	3		
			Terlaksananya Pemeliharaan Rutin Jalan	Panjang Jalan yang Dipelihara Secara Rutin (KM)	124048		0		52451		13,75		13,25						27		27		0,02			
		1.03.10.2.01.0052	Pemantauan dan Evaluasi Penyelenggaraan Jalan Kewenangan Kabupaten/Kota dan Desa			408.000.520		-		7.942.580		377.400		2.229.929						2.607.329		2.607.329	9,82	0,64		
			Terpantau dan Terevaluasinya Penyelenggaraan Jalan Kewenangan Kabupaten/Kota dan Desa	Panjang Jalan Kewenangan Kabupaten/Kota dan Desa yang Dipantau dan Dievaluasi Penyelenggaraannya (KM)	381.25		0		76.25		18,85		18,6						37,45		37,45		9,82			
		1.03.10.2.01.0053	Pembangunan Jalan			77.166.445.000		-		498.330.520		599.500		5.503.931						6.103.431		6.103.431	0	0,01		
			Terlaksananya Pembangunan Jalan	Panjang Jalan yang Dibangun Sampai Perkerasan (KM)	4.05		0		0.500		0		0						0		0		0			
		1.03.10.2.01.0056	Pemeliharaan Berkala Jalan			23.855.700.000		-		713.676.320		2.374.000		21.943.568						24.317.568		24.317.568	0	0,1		
			Terlaksananya Pemeliharaan Berkala Jalan	Panjang Jalan yang Dipelihara Secara Berkala (KM)	6970.828		0		0.652		0		0						0		0		0			
		1.03.10.2.01.0059	Rekonstruksi Jalan			18.934.696.809		-		1.752.563.100		2.207.685		1.631.312						3.838.997		3.838.997	0	0,02		
			Terlaksananya Rekonstruksi Jalan	Panjang Jalan yang Direkonstruksi (KM)	7151.13		0		1637		0		0						0		0		0			
		1.03.10.2.01.0060	Pengawasan Penyelenggaraan Jalan Kewenangan Kabupaten/Kota dan Desa			3.612.147.500		-		246.850.612		-		692.640						692.640		692.640	0	0,02		
			Terawasinya Penyelenggaraan Jalan Kewenangan Kabupaten/Kota dan Desa	Panjang Jalan/Jembatan Kewenangan Kabupaten/Kota yang Penyelenggaraannya Diawasi (KM)	13390.36		0		2417		0		0						0		0		0			
			Persentase jembatan dalam kondisi baik dan sedang	Jumlah Jembatan yang Dipelihara Secara Rutin (Jembatan)	315		0		63		13		17						30		30		9,52			
		1.03.10.2.01.0067	Pemeliharaan Rutin Jembatan			1.581.394.347		-		323.869.800		29.644.252		77.563.172						107.207.424		107.207.424	9,52	6,78		
			Terpeliharanya Jembatan Secara Rutin	Jumlah Jembatan yang Dipelihara Secara Rutin (Jembatan)	315		0		63		13		17						30		30		9,52			
		1.03.11	**PROGRAM PENGEMBANGAN JASA KONSTRUKSI**			**8.104.052.660**		**670.719.420**		**590.619.740**		**16.981.884**		**63.524.763**						**80.506.647**		**80.506.647**	**12,76**	**0,99**	DINAS PEKERJAAN UMUM DAN PENATAAN RUANG	
			Meningkatnya Kualitas Jasa Konstruksi Yang ada di Kota Pasuruan	persentase Peningkatan Kualitas Jasa Konstruksi (%)	77		0		75		0		0						0		0		0			
		1.03.11.2.01	Penyelenggaraan Pelatihan Tenaga Terampil Konstruksi			1.451.168.687		153.660.351		109.144.960		3.231.216		7.252.490						10.483.706		10.483.706	12	0,72		
			Persentase tenaga terampil konstruksi yang kompeten	Jumlah Training Need Assessment (TNA) Pelatihan Tenaga Kerja Konstruksi Kualifikasi Jabatan Operator dan Teknisi atau Analis yang Disediakan (Dokumen)	4		0		1		0		1						1		1		25			
				Jumlah Lembaga Jasa Konstruksi yang Dibina dan Ditingkatkan Kapasitasnya (Lembaga)	50		80		10		0		0						0		0		0			
				Jumlah Tenaga Kerja Konstruksi Kualifikasi Jabatan Operator, Teknisi atau Analis yang Dilatih (Orang)	200		71		30		0		22						22		22		11			
		1.03.11.2.01.0009	Penyediaan Training Need Assessment (TNA) Pelatihan Tenaga Kerja Konstruksi Kualifikasi Jabatan Operator dan Teknisi atau Analis			126.360.910		-		23.266.760		-		-						-		-	25	0		
			Tersedianya Training Need Assessment (TNA) Pelatihan Tenaga Kerja Konstruksi Kualifikasi Jabatan Operator dan Teknisi atau Analis	Jumlah Training Need Assessment (TNA) Pelatihan Tenaga Kerja Konstruksi Kualifikasi Jabatan Operator dan Teknisi atau Analis yang Disediakan (Dokumen)	4		0		1		0		1						1		1		25			
		1.03.11.2.01.0011	Pembinaan dan Peningkatan Kapasitas Kelembagaan Jasa Konstruksi			261.169.466		33.116.684		21.052.280		1.786.545		1.319.790						3.106.335		3.106.335	0	1,19		
			Kelembagaan Jasa Konstruksi yang mendapatkan Pembinaan dan Peningkatan Kapasitas	Jumlah Lembaga Jasa Konstruksi yang Dibina dan Ditingkatkan Kapasitasnya (Lembaga)	50		80		10		0		0						0		0		0			
		1.03.11.2.01.0016	Pelatihan Tenaga Kerja Konstruksi Kualifikasi Jabatan Operator, Teknisi atau Analis			1.063.638.311		120.543.667		64.825.920		1.444.671		5.932.700						7.377.371		7.377.371	11	0,69		

No		Kode	Bidang Urusan/ Program/ Outcome/ Kegiatan/ Sub Kegiatan/ Kinerja	Indikator	Target RPJMD pada Tahun 2030 (Akhir Periode RPJMD)		Realisasi Capaian Kinerja RPJMD sampai dengan RKPD Tahun Lalu (Tahun 2025)		Target Kinerja dan Anggaran RKPD Tahun berjalan (Tahun 2026) yang dievaluasi		Realisasi Kinerja Pada Triwulan								Realisasi Capaian Kinerja dan Anggaran RKPD yang dievaluasi		Realisasi Kinerja dan Anggaran RPJMD s/d tahun 2026 (Akhir Tahun Pelaksanaan RKPD Tahun 2026)		Tingkat Capaian Kinerja Dan Realisasi Anggaran RPJMD s/d tahun 2026 (%)		Unit SKPD Penanggungjawab	Ket
											I		II		III		IV									
1	2	3	4	5	6		7		8		9		10		11		12		13		14 = 13		15=14/6 x100%		16	17
					K	Rp	K	Rp	K	Rp	K	Rp	K	Rp	K	Rp	K	Rp	K	Rp	K	Rp	K	%		
			Tenaga Kerja Konstruksi Kualifikasi Jabatan Operator, Teknisi atau Analis yang mendapatkan Pelatihan	Jumlah Tenaga Kerja Konstruksi Kualifikasi Jabatan Operator, Teknisi atau Analis yang Dilatih (Orang)	200		71		30		0		22						22		22		11			
		1.03.11.2.02	Penyelenggaraan Sistem Informasi Jasa Konstruksi Cakupan Daerah Kabupaten/Kota			6.143.824.448		517.059.069		421.250.180		11.996.313		50.762.393						62.758.706		62.758.706	17,78	1,02		
			Persentase layanan sistem informasi jasa konstruksi	Jumlah Perangkat Pendukung Layanan Informasi Jasa Konstruksi yang Disediakan (Perangkat Pendukung)	60		12		4		1		1						2		2		3,33			
				Jumlah Dokumen Data dan Informasi Jasa Konstruksi Cakupan Kabupaten/Kota yang Disediakan (Dokumen)	12		17		12		3		3						6		6		50			
				Jumlah Layanan Informasi Jasa Konstruksi yang Dioperasikan (Layanan Informasi)	5		4		1		0		0						0		0		0			
		1.03.11.2.02.0012	Penyediaan Perangkat Pendukung Layanan Informasi Jasa Konstruksi			5.681.948.013		497.093.433		404.047.460		9.605.652		46.881.913						56.487.565		56.487.565	3,33	0,99		
			Tersedianya Perangkat Pendukung Layanan Informasi Jasa Konstruksi	Jumlah Perangkat Pendukung Layanan Informasi Jasa Konstruksi yang Disediakan (Perangkat Pendukung)	60		12		4		1		1						2		2		3,33			
		1.03.11.2.02.0013	Penyediaan Data dan Informasi Jasa Konstruksi Cakupan Kabupaten/Kota			224.180.045		8.093.989		8.062.580		2.390.661		3.520.480						5.911.141		5.911.141	50	2,64		
			Tersedianya Data dan Informasi Jasa Konstruksi Cakupan Kabupaten/Kota	Jumlah Dokumen Data dan Informasi Jasa Konstruksi Cakupan Kabupaten/Kota yang Disediakan (Dokumen)	12		17		12		3		3						6		6		50			
		1.03.11.2.02.0015	Operasionalisasi Layanan Informasi Jasa Konstruksi			237.696.390		11.871.647		9.140.140		-		360.000						360.000		360.000	0	0,15		
			Beroperasinya Layanan Informasi Jasa Konstruksi	Jumlah Layanan Informasi Jasa Konstruksi yang Dioperasikan (Layanan Informasi)	5		4		1		0		0						0		0		0			
		1.03.11.2.04	Pengawasan Tertib Usaha, Tertib Penyelenggaraan dan Tertib Pemanfaatan Jasa Konstruksi			509.059.525		-		60.224.600		1.754.355		5.509.880						7.264.235		7.264.235	0	1,43		
			persentase jumlah lembaga yang dibina tertib usaha, tertib penyelenggaraan dan tertib pemanfaatan produk jasa konstruksi	Jumlah Lembaga Jasa Konstruksi yang Dibina Tertib Usaha, Tertib Penyelenggaraan, dan Tertib Pemanfaatan Produk (Lembaga)	10		0		3		0		0						0		0		0			
		1.03.11.2.04.0006	Pembinaan Tertib Usaha, Tertib Penyelenggaraan, dan Tertib Pemanfaatan Produk Jasa Konstruksi			509.059.525		-		60.224.600		1.754.355		5.509.880						7.264.235		7.264.235	0	1,43		
			Jasa Konstruksi yang mendapatkan Pembinaan Tertib Usaha, Tertib Penyelenggaraan, dan Tertib Pemanfaatan Produk	Jumlah Lembaga Jasa Konstruksi yang Dibina Tertib Usaha, Tertib Penyelenggaraan, dan Tertib Pemanfaatan Produk (Lembaga)	10		0		3		0		0						0		0		0			
		1.03.12	**PROGRAM PENYELENGGARAAN PENATAAN RUANG**			**3.843.307.275**		**537.519.035**		**1.560.346.520**		**257.195.678**		**136.758.237**						**393.953.915**		**393.953.915**	**0**	**10,25**	DINAS PEKERJAAN UMUM DAN PENATAAN RUANG	
			Terselenggaranya Program Penataan Ruang	Persentase ketaatan terhadap Rencana Tata Ruang (%)	92,35		83,59		82,67		83,59		83,59						83,59		83,59		90,51			
		1.03.12.2.01	Penetapan Rencana Tata Ruang Wilayah (RTRW) dan Rencana Rinci Tata Ruang (RRTR) Kabupaten/Kota			1.020.000.000		-		238.147.100		-		2.121.645						2.121.645		2.121.645	0	0,21		
			Persentase progress pelaksanaan tahapan penetapan RTRW dan RRTR Kab/Kota	Jumlah surat persetujuan substansi RTRW Kabupaten/Kota (Dokumen)	1		0		0		0		0						0		0		0			
				Jumlah dokumen administrasi persetujuan substansi RDTR Kabupaten/Kota (Dokumen)	1		0		1		0		0						0		0		0			
				Jumlah laporan sosialisasi kebijakan dan peraturan perundang-undangan bidang penataan ruang. (Laporan)	3		0		0		0		0						0		0		0			
		1.03.12.2.01.0005	Pelaksanaan Persetujuan Substansi RTRW Kabupaten/Kota			600.000.000		-		-		-		-						-		-	0	0		
			Terpenuhinya dokumen administrasi dan penyempurnaan dokumen hasil evaluasi dan masukan pada forum lintas sektor dalam rangka penerbitan persetujuan substansi	Jumlah surat persetujuan substansi RTRW Kabupaten/Kota (Dokumen)	1		0		0		0		0						0		0		0			

No		Kode	Bidang Urusan/ Program/ Outcome/ Kegiatan/ Sub Kegiatan/ Kinerja	Indikator	Target RPJMD pada Tahun 2030 (Akhir Periode RPJMD)		Realisasi Capaian Kinerja RPJMD sampai dengan RKPD Tahun Lalu (Tahun 2025)		Target Kinerja dan Anggaran RKPD Tahun berjalan (Tahun 2026) yang dievaluasi		Realisasi Kinerja Pada Triwulan								Realisasi Capaian Kinerja dan Anggaran RKPD yang dievaluasi		Realisasi Kinerja dan Anggaran RPJMD s/d tahun 2026 (Akhir Tahun Pelaksanaan RKPD Tahun 2026)		Tingkat Capaian Kinerja Dan Realisasi Anggaran RPJMD s/d tahun 2026 (%)		Unit SKPD Penanggungjawab	Ket
											I		II		III		IV									
1	2	3	4	5	6		7		8		9		10		11		12		13		14 = 13		15=14/6 x100%		16	17
					K	Rp	K	Rp	K	Rp	K	Rp	K	Rp	K	Rp	K	Rp	K	Rp	K	Rp	K	%		
		1.03.12.2.01.0006	Pelaksanaan Persetujuan Substansi RDTR Kabupaten/Kota			-		-		238.147.100		-		2.121.645						2.121.645		2.121.645	0	0		
			Terpenuhinya dokumen administrasi dan penyempurnaan dokumen hasil evaluasi dan masukan pada forum lintas sektor dalam rangka penerbitan persetujuan substansi	Jumlah dokumen administrasi persetujuan substansi RDTR Kabupaten/Kota (Dokumen)	1		0		1		0		0						0		0		0			
		1.03.12.2.01.0013	Sosialisasi Kebijakan dan Peraturan Perundang-Undangan Bidang Penataan Ruang			420.000.000		-		-		-		-						-		-	0	0		
			Terlaksananya sosialisasi kebijakan dan peraturan perundang-undangan bidang penataan ruang.	Jumlah laporan sosialisasi kebijakan dan peraturan perundang-undangan bidang penataan ruang. (Laporan)	3		0		0		0		0						0		0		0			
		1.03.12.2.02	Koordinasi dan Sinkronisasi Perencanaan Tata Ruang Daerah Kabupaten/Kota			1.730.000.000		449.570.893		1.230.716.720		249.260.741		133.589.946						382.850.687		382.850.687	0	22,13		
			Persentase dokumen perencanaan tata ruang yang disusun sesuai ketentuan	Jumlah data SHP Peta Dasar (Peta)	1		1		1		0		0						0		0		0			
				Jumlah materi teknis dan ranperkada RDTR Kabupaten/Kota (Dokumen)	2		0		2		0		0						0		0		0			
				Jumlah materi teknis dan ranperda RTRW Kabupaten/Kota (Dokumen)	3		0		2		0		0						0		0		0			
		1.03.12.2.02.0004	Penyusunan Peta Dasar			120.000.000		449.570.893		81.824.000		-		1.610.650						1.610.650		1.610.650	0	1,34		
			Tersedianya orthorektifikasi citra dari raw citra ke format ECW dan tersedianya data SHP Peta Dasar	Jumlah data SHP Peta Dasar (Peta)	1		1		1		0		0						0		0		0			
		1.03.12.2.02.0005	Penyusunan RDTR Kabupaten/Kota			490.000.000		-		513.745.300		105.383.507		17.290.109						122.673.616		122.673.616	0	25,04		
			Tersedianya materi teknis dan ranperkada RDTR Kabupaten/Kota sesuai dengan pedoman	Jumlah materi teknis dan ranperkada RDTR Kabupaten/Kota (Dokumen)	2		0		2		0		0						0		0		0			
		1.03.12.2.02.0007	Penyusunan RTRW Kabupaten/Kota			1.120.000.000		-		635.147.420		143.877.234		114.689.187						258.566.421		258.566.421	0	23,09		
			Tersedianya materi teknis dan ranperda RTRW Kabupaten/Kota sesuai dengan pedoman	Jumlah materi teknis dan ranperda RTRW Kabupaten/Kota (Dokumen)	3		0		2		0		0						0		0		0			
		1.03.12.2.04	Koordinasi dan Sinkronisasi Pengendalian Pemanfaatan Ruang Daerah Kabupaten/Kota			1.093.307.275		87.948.142		91.482.700		7.934.937		1.046.646						8.981.583		8.981.583	0	0,82		
			Persentase penilaian pelaksanaan pengendalian dan pemanfaatan ruang	Dokumen hasil Peniliaian kinerja Pengaturan, Pembinaan dan Pelaksanaan Penataan Ruang dan Penilaian Kinerja Fungsi dan Manfaat (Dokumen)	8		1		1		0		0						0		0		0			
				Jumlah dokumen tekstual dan spasial hasil Penilaian Perwujudan RTR (Dokumen)	2		0		0		0		0						0		0		0			
		1.03.12.2.04.0011	Pengawasan TURBINLAK dan Pengawasan Fungsi dan Manfaat			973.307.275		87.948.142		91.482.700		7.934.937		1.046.646						8.981.583		8.981.583	0	0,92		
			Terlaksananya Pengawasan TURBINLAK dan Pengawasan Fungsi dan Manfaat	Dokumen hasil Peniliaian kinerja Pengaturan, Pembinaan dan Pelaksanaan Penataan Ruang dan Penilaian Kinerja Fungsi dan Manfaat (Dokumen)	8		1		1		0		0						0		0		0			
		1.03.12.2.04.0012	Penilaian Perwujudan RTR			120.000.000		-		-		-		-						-		-	0	0		
			Tersedianya dokumen tekstual dan spasial hasil Penilaian Perwujudan RTR	Jumlah dokumen tekstual dan spasial hasil Penilaian Perwujudan RTR (Dokumen)	2		0		0		0		0						0		0		0			
		1.03.03	**PROGRAM PENGELOLAAN DAN PENGEMBANGAN SISTEM PENYEDIAAN AIR MINUM**			**7.655.135.900**		**3.587.127.411**		**353.103.700**		**-**		**15.361.029**						**15.361.029**		**15.361.029**	**0**	**0,2**	DINAS PERUMAHAN RAKYAT DAN KAWASAN PEMUKIMAN	
			Meningkatnya RumahTangga yang Mendapatkan Akses Air Minum yang Layak	Persentase Rumah Tangga yang Mendapatkan Akses Air Minum yang Layak (%)	89,91		89,02		89,28		89,02		89,02						89,02		89,02		99,01			
		1.03.03.2.01	Pengelolaan dan Pengembangan Sistem Penyediaan Air Minum (SPAM) di Daerah Kabupaten/Kota			7.655.135.900		3.587.127.411		353.103.700		-		15.361.029						15.361.029		15.361.029	0	0,2		

No		Kode	Bidang Urusan/ Program/ Outcome/ Kegiatan/ Sub Kegiatan/ Kinerja	Indikator	Target RPJMD pada Tahun 2030 (Akhir Periode RPJMD)		Realisasi Capaian Kinerja RPJMD sampai dengan RKPD Tahun Lalu (Tahun 2025)		Target Kinerja dan Anggaran RKPD Tahun berjalan (Tahun 2026) yang dievaluasi		Realisasi Kinerja Pada Triwulan								Realisasi Capaian Kinerja dan Anggaran RKPD yang dievaluasi		Realisasi Kinerja dan Anggaran RPJMD s/d tahun 2026 (Akhir Tahun Pelaksanaan RKPD Tahun 2026)		Tingkat Capaian Kinerja Dan Realisasi Anggaran RPJMD s/d tahun 2026 (%)		Unit SKPD Penanggungjawab	Ket
											I		II		III		IV									
1	2	3	4	5	6		7		8		9		10		11		12		13		14 = 13		15=14/6 x100%		16	17
					K	Rp	K	Rp	K	Rp	K	Rp	K	Rp	K	Rp	K	Rp	K	Rp	K	Rp	K	%		
			Terlaksananya Pengelolaan dan Pengembangan Sistem Penyediaan Air Minum (SPAM) di Daerah Kabupaten/Kota	Jumlah Sambungan Rumah yang terlayani oleh perluasan Sistem Penyediaan Air Minum (SPAM) Jaringan Perpipaan (SR)	500		261		200		0		0						0		0		0			
		1.03.03.2.01.0032	Perluasan Sistem Penyediaan Air Minum (SPAM) Jaringan Perpipaan			7.655.135.900		3.587.127.411		353.103.700		-		15.361.029						15.361.029		15.361.029	0	0,2		
			Sistem Penyediaan Air Minum (SPAM) Jaringan Perpipaan yang mendapatkan Perluasan	Jumlah Sambungan Rumah yang terlayani oleh perluasan Sistem Penyediaan Air Minum (SPAM) Jaringan Perpipaan (SR)	500		261		200		0		0						0		0		0			
		1.03.05	**PROGRAM PENGELOLAAN DAN PENGEMBANGAN SISTEM AIR LIMBAH**			**11.524.689.102**		**558.010.431**		**372.792.420**		**29.509.200**		**95.038.191**						**124.547.391**		**124.547.391**	**5,03**	**1,08**	DINAS PERUMAHAN RAKYAT DAN KAWASAN PEMUKIMAN	
			Meningkatnya Rumah Tangga yang Terlayani Sistem Air Limbah yang Memadai	Persentase Rumah Tangga yang Terlayani Sistem Air Limbah yang Memadai (%)	91,86		91,68		91,23		91,68		91,68						91,68		91,68		99,8			
		1.03.05.2.01	Pengelolaan dan Pengembangan Sistem Air Limbah Domestik dalam Daerah Kabupaten/Kota			11.524.689.102		558.010.431		372.792.420		29.509.200		95.038.191						124.547.391		124.547.391	5,03	1,08		
			Terlaksananya Pengelolaan dan Pengembangan Sistem Air Limbah Domestik dalam Daerah Kabupaten/Kota	Jumlah Rumah Tangga yang Terlayani Jasa Penyedotan Lumpur Tinja (Rumah Tangga)	960		0		192		112		69						69		69		7,19			
				Jumlah Sistem Pengelolaan Air Limbah Domestik (SPALD) yang Dioperasikan dan Dipelihara (Unit)	170		0		34		12		10						22		22		12,94			
				Jumlah Masyarakat yang dibina dan diberdayakan dalam Pengembangan Sistem Pengelolaan Air Limbah Domestik (SPALD) (Orang)	500		295		185		0		0						0		0		0			
				Jumlah Rumah Tangga yang memiliki fasilitas buang air besar individual dengan kloset leher angsa dan unit pengolahan setempat anaerob (yang dapat berupa tangki septik dengan pengolahan lanjutan/sesuai SNI 2398) atau unit pengolahan setempat aerob. (Rumah Tangga)	100		0		0		0		0						0		0		0			
		1.03.05.2.01.0033	Penyediaan Jasa Penyedotan Lumpur Tinja			2.212.576.870		-		168.916.720		9.495.520		40.368.420						49.863.940		49.863.940	7,19	2,25		
			Tersedianya Jasa Penyedotan Lumpur Tinja	Jumlah Rumah Tangga yang Terlayani Jasa Penyedotan Lumpur Tinja (Rumah Tangga)	960		0		192		112		69						69		69		7,19			
		1.03.05.2.01.0038	Operasi dan Pemeliharaan Sistem Pengelolaan Air Limbah Domestik (SPALD)			1.192.643.126		477.146.358		159.376.000		14.013.680		28.998.559						43.012.239		43.012.239	12,94	3,61		
			Beroperasi dan Terpeliharanya Sistem Pengelolaan Air Limbah Domestik (SPALD)	Jumlah Sistem Pengelolaan Air Limbah Domestik (SPALD) yang Dioperasikan dan Dipelihara (Unit)	170		0		34		12		10						22		22		12,94			
		1.03.05.2.01.0040	Pembinaan dan Pemberdayaan Masyarakat dalam Pengembangan Sistem Pengelolaan Air Limbah Domestik (SPALD)			1.277.131.293		80.864.073		41.499.700		6.000.000		25.671.212						31.671.212		31.671.212	0	2,48		
			Masyarakat yang mendapatkan Pembinaan dan Pemberdayaan dalam Pengembangan Sistem Pengelolaan Air Limbah Domestik (SPALD)	Jumlah Masyarakat yang dibina dan diberdayakan dalam Pengembangan Sistem Pengelolaan Air Limbah Domestik (SPALD) (Orang)	500		295		185		0		0						0		0		0			
		1.03.05.2.01.0044	Penyediaan Unit pengolahan setempat			6.842.337.813		-		3.000.000		-		-						-		-	0	0		
			Tersedianya Unit pengolahan setempat	Jumlah Rumah Tangga yang memiliki fasilitas buang air besar individual dengan kloset leher angsa dan unit pengolahan setempat anaerob (yang dapat berupa tangki septik dengan pengolahan lanjutan/sesuai SNI 2398) atau unit pengolahan setempat aerob. (Rumah Tangga)	100		0		0		0		0						0		0		0			
		1.04	**URUSAN PEMERINTAHAN BIDANG PERUMAHAN DAN KAWASAN PERMUKIMAN**			**176.250.948.958**		**15.895.501.328**		**28.117.927.068**		**2.472.002.737**		**3.132.562.748**						**5.604.565.485**		**5.604.565.485**	**17,64**	**3,18**		
		1.04.01	**PROGRAM PENUNJANG URUSAN PEMERINTAHAN DAERAH KABUPATEN/KOTA**			**36.450.748.592**		**6.176.315.509**		**8.311.722.310**		**1.909.526.256**		**2.278.503.496**						**4.188.029.752**		**4.188.029.752**	**18,38**	**11,49**	DINAS PERUMAHAN RAKYAT DAN KAWASAN PEMUKIMAN	
			Meningkatnya fasilitasi Kebutuhan Penunjang Pemerintahan	Level Maturitas SPIP Perangkat Daerah (Level)	3		3		3		3		3						3		3		100			
				Nilai SAKIP Perangkat Daerah (Angka)	82,25		75,75		76,25		80,1		80,1						80,1		80,1		97,39			

No		Kode	Bidang Urusan/ Program/ Outcome/ Kegiatan/ Sub Kegiatan/ Kinerja	Indikator	Target RPJMD pada Tahun 2030 (Akhir Periode RPJMD)		Realisasi Capaian Kinerja RPJMD sampai dengan RKPD Tahun Lalu (Tahun 2025)		Target Kinerja dan Anggaran RKPD Tahun berjalan (Tahun 2026) yang dievaluasi		Realisasi Kinerja Pada Triwulan								Realisasi Capaian Kinerja dan Anggaran RKPD yang dievaluasi		Realisasi Kinerja dan Anggaran RPJMD s/d tahun 2026 (Akhir Tahun Pelaksanaan RKPD Tahun 2026)		Tingkat Capaian Kinerja Dan Realisasi Anggaran RPJMD s/d tahun 2026 (%)		Unit SKPD Penanggungjawab	Ket
											I		II		III		IV									
1	2	3	4	5	6		7		8		9		10		11		12		13		14 = 13		15=14/6 x100%		16	17
					K	Rp	K	Rp	K	Rp	K	Rp	K	Rp	K	Rp	K	Rp	K	Rp	K	Rp	K	%		
		1.04.01.2.01	Perencanaan, Penganggaran, dan Evaluasi Kinerja Perangkat Daerah			97.799.500		10.083.570		7.293.500		4.334.920		2.300.475						6.635.395		6.635.395	14,33	6,78		
			Terlaksananya Penyusunan Dokumen Perencanaan dan Laporan Evaluasi Kinerja Tepat Waktu	Jumlah Dokumen Perencanaan Perangkat Daerah (Dokumen)	6		6		6		0		1						1		1		16,67				
				Jumlah Laporan Capaian Kinerja dan Ikhtisar Realisasi Kinerja SKPD dan Laporan Hasil Koordinasi Penyusunan Laporan Capaian Kinerja dan Ikhtisar Realisasi Kinerja SKPD (Laporan)	25		5		5		2		1						3		3		12				
		1.04.01.2.01.0001	Penyusunan Dokumen Perencanaan Perangkat Daerah			24.999.600		1.880.340		2.257.800		-		2.160.615						2.160.615		2.160.615	16,67	8,64		
			Tersusunnya Dokumen Perencanaan Perangkat Daerah	Jumlah Dokumen Perencanaan Perangkat Daerah (Dokumen)	6		6		6		0		1						1		1		16,67				
		1.04.01.2.01.0006	Koordinasi dan Penyusunan Laporan Capaian Kinerja dan Ikhtisar Realisasi Kinerja SKPD			72.799.900		8.203.230		5.035.700		4.334.920		139.860						4.474.780		4.474.780	12	6,15		
			Tersedianya Laporan Capaian Kinerja dan Ikhtisar Realisasi Kinerja SKPD dan Laporan Hasil Koordinasi Penyusunan Laporan Capaian Kinerja dan Ikhtisar Realisasi Kinerja SKPD	Jumlah Laporan Capaian Kinerja dan Ikhtisar Realisasi Kinerja SKPD dan Laporan Hasil Koordinasi Penyusunan Laporan Capaian Kinerja dan Ikhtisar Realisasi Kinerja SKPD (Laporan)	25		5		5		2		1						3		3		12				
		1.04.01.2.02	Administrasi Keuangan Perangkat Daerah			29.555.293.235		5.112.497.430		7.715.779.282		1.839.159.419		2.114.010.203						3.953.169.622		3.953.169.622	47,01	13,38		
			Terlaksananya Penyusunan Laporan Keuangan Tepat Waktu	Jumlah Orang yang Menerima Gaji dan Tunjangan ASN (Orang/bulan)	225		44		151		151		148						148		148		65,78				
				Jumlah Laporan Keuangan Bulanan/ Triwulanan/ Semesteran SKPD dan Laporan Koordinasi Penyusunan Laporan Keuangan Bulanan/Triwulanan/Semesteran SKPD (Laporan)	85		17		17		12		12						24		24		28,24				
		1.04.01.2.02.0001	Penyediaan Gaji dan Tunjangan ASN			29.306.348.073		5.076.291.915		7.685.717.682		1.839.159.419		2.095.896.063						3.935.055.482		3.935.055.482	65,78	13,43		
			Tersedianya Gaji dan Tunjangan ASN	Jumlah Orang yang Menerima Gaji dan Tunjangan ASN (Orang/bulan)	225		44		151		151		148						148		148		65,78				
		1.04.01.2.02.0007	Koordinasi dan Penyusunan Laporan Keuangan Bulanan/ Triwulanan/ Semesteran SKPD			248.945.162		36.205.515		30.061.600		-		18.114.140						18.114.140		18.114.140	28,24	7,28		
			Tersedianya Laporan Keuangan Bulanan/Triwulanan/Semesteran SKPD dan Laporan Koordinasi Penyusunan Laporan Keuangan Bulanan/Triwulanan/Semesteran SKPD	Jumlah Laporan Keuangan Bulanan/ Triwulanan/ Semesteran SKPD dan Laporan Koordinasi Penyusunan Laporan Keuangan Bulanan/Triwulanan/Semesteran SKPD (Laporan)	85		17		17		12		12						24		24		28,24				
		1.04.01.2.03	Administrasi Barang Milik Daerah pada Perangkat Daerah			510.000.000		79.002.740		32.009.900		6.600.313		12.240.000						18.840.313		18.840.313	15	3,69		
			Terlaksananya Penyusunan Laporan Barang Milik Daerah Tepat Waktu	Jumlah Rencana Kebutuhan Barang Milik Daerah SKPD (Dokumen)	10		2		2		0		2						2		2		20				
				Jumlah Laporan Rekonsiliasi dan Penyusunan Laporan Barang Milik Daerah pada SKPD (Laporan)	20		4		4		1		1						2		2		10				
		1.04.01.2.03.0001	Penyusunan Perencanaan Kebutuhan Barang Milik Daerah SKPD			35.000.000		4.314.740		3.556.300		3.098.263		-						3.098.263		3.098.263	20	8,85		
			Tersedianya Rencana Kebutuhan Barang Milik Daerah SKPD	Jumlah Rencana Kebutuhan Barang Milik Daerah SKPD (Dokumen)	10		2		2		0		2						2		2		20				
		1.04.01.2.03.0005	Rekonsiliasi dan Penyusunan Laporan Barang Milik Daerah pada SKPD			475.000.000		74.688.000		28.453.600		3.502.050		12.240.000						15.742.050		15.742.050	10	3,31		
			Terlaksananya Rekonsiliasi dan Penyusunan Laporan Barang Milik Daerah pada SKPD	Jumlah Laporan Rekonsiliasi dan Penyusunan Laporan Barang Milik Daerah pada SKPD (Laporan)	20		4		4		1		1						2		2		10				
		1.04.01.2.05	Administrasi Kepegawaian Perangkat Daerah			22.500.000		2.173.575		2.185.280		1.724.718		-						1.724.718		1.724.718	20	7,67		
			Meningkatnya Kompetensi SDM Aparatur	Jumlah Dokumen Pendataan dan Pengolahan Administrasi Kepegawaian (Dokumen)	30		6		6		4		2						6		6		20				
		1.04.01.2.05.0003	Pendataan dan Pengolahan Administrasi Kepegawaian			22.500.000		2.173.575		2.185.280		1.724.718		-						1.724.718		1.724.718	20	7,67		

No		Kode	Bidang Urusan/ Program/ Outcome/ Kegiatan/ Sub Kegiatan/ Kinerja	Indikator	Target RPJMD pada Tahun 2030 (Akhir Periode RPJMD)		Realisasi Capaian Kinerja RPJMD sampai dengan RKPD Tahun Lalu (Tahun 2025)		Target Kinerja dan Anggaran RKPD Tahun berjalan (Tahun 2026) yang dievaluasi		Realisasi Kinerja Pada Triwulan								Realisasi Capaian Kinerja dan Anggaran RKPD yang dievaluasi		Realisasi Kinerja dan Anggaran RPJMD s/d tahun 2026 (Akhir Tahun Pelaksanaan RKPD Tahun 2026)		Tingkat Capaian Kinerja Dan Realisasi Anggaran RPJMD s/d tahun 2026 (%)		Unit SKPD Penanggungjawab	Ket
											I		II		III		IV									
1	2	3	4	5	6		7		8		9		10		11		12		13		14 = 13		15=14/6 x100%		16	17
					K	Rp	K	Rp	K	Rp	K	Rp	K	Rp	K	Rp	K	Rp	K	Rp	K	Rp	K	%		
			Terlaksananya Pendataan dan Pengolahan Administrasi Kepegawaian	Jumlah Dokumen Pendataan dan Pengolahan Administrasi Kepegawaian (Dokumen)	30		6		6		4		2						6		6		20			
		1.04.01.2.06	Administrasi Umum Perangkat Daerah			1.123.406.390		140.260.367		131.556.800		8.022.560		33.170.669						41.193.229		41.193.229	31,43	3,67		
			Terpenuhinya Layanan Administrasi Perkantoran	Jumlah Paket Komponen Instalasi Listrik/Penerangan Bangunan Kantor yang Disediakan (Paket)	5		1		1		1		0						1		1		20			
				Jumlah Paket Peralatan dan Perlengkapan Kantor yang Disediakan (Paket)	5		5		7		7		0						7		7		140			
				Jumlah Paket Barang Cetakan dan Penggandaan yang Disediakan (Paket)	10		2		2		1		0						1		1		10			
				Jumlah Dokumen Bahan Bacaan dan Peraturan Perundang-Undangan yang Disediakan (Dokumen)	60		12		12		3		3						6		6		10			
				Jumlah Paket Bahan/Material yang Disediakan (Paket)	5		1		1		1		0						1		1		20			
				Jumlah Laporan Fasilitasi Kunjungan Tamu (Laporan)	60		12		12		3		3						6		6		10			
				Jumlah Laporan Penyelenggaraan Rapat Koordinasi dan Konsultasi SKPD (Laporan)	60		12		12		3		3						6		6		10			
		1.04.01.2.06.0001	Penyediaan Komponen Instalasi Listrik/Penerangan Bangunan Kantor			47.311.000		6.627.810		4.314.000		-		3.574.200						3.574.200		3.574.200	20	7,55		
			Tersedianya Komponen Instalasi Listrik/Penerangan Bangunan Kantor	Jumlah Paket Komponen Instalasi Listrik/Penerangan Bangunan Kantor yang Disediakan (Paket)	5		1		1		1		0						1		1		20			
		1.04.01.2.06.0002	Penyediaan Peralatan dan Perlengkapan Kantor			75.000.000		67.260.300		55.394.000		-		16.399.999						16.399.999		16.399.999	140	21,87		
			Tersedianya Peralatan dan Perlengkapan Kantor	Jumlah Paket Peralatan dan Perlengkapan Kantor yang Disediakan (Paket)	5		5		7		7		0						7		7		140			
		1.04.01.2.06.0005	Penyediaan Barang Cetakan dan Penggandaan			67.200.000		4.095.060		8.463.700		1.785.560		500.000						2.285.560		2.285.560	10	3,4		
			Tersedianya Barang Cetakan dan Penggandaan	Jumlah Paket Barang Cetakan dan Penggandaan yang Disediakan (Paket)	10		2		2		1		0						1		1		10			
		1.04.01.2.06.0006	Penyediaan Bahan Bacaan dan Peraturan Perundang-undangan			25.110.240		2.310.000		3.845.700		470.000		960.000						1.430.000		1.430.000	10	5,69		
			Tersedianya Bahan Bacaan dan Peraturan Perundang-undangan	Jumlah Dokumen Bahan Bacaan dan Peraturan Perundang-Undangan yang Disediakan (Dokumen)	60		12		12		3		3						6		6		10			
		1.04.01.2.06.0007	Penyediaan Bahan/Material			50.974.150		205.000		3.000.000		-		-						-		-	20	0		
			Tersedianya Bahan/Material	Jumlah Paket Bahan/Material yang Disediakan (Paket)	5		1		1		1		0						1		1		20			
		1.04.01.2.06.0008	Fasilitasi Kunjungan Tamu			107.811.000		8.720.090		6.250.400		412.500		1.940.940						2.353.440		2.353.440	10	2,18		
			Terlaksananya Fasilitasi Kunjungan Tamu	Jumlah Laporan Fasilitasi Kunjungan Tamu (Laporan)	60		12		12		3		3						6		6		10			
		1.04.01.2.06.0009	Penyelenggaraan Rapat Koordinasi dan Konsultasi SKPD			750.000.000		51.042.107		50.289.000		5.354.500		9.795.530						15.150.030		15.150.030	10	2,02		
			Terlaksananya Penyelenggaraan Rapat Koordinasi dan Konsultasi SKPD	Jumlah Laporan Penyelenggaraan Rapat Koordinasi dan Konsultasi SKPD (Laporan)	60		12		12		3		3						6		6		10			
		1.04.01.2.07	Pengadaan Barang Milik Daerah Penunjang Urusan Pemerintah Daerah			386.233.363		-		-		-		35.112.560						35.112.560		35.112.560	0	9,09		
			Terpenuhinya Pengadaan Barang Milik Daerah	Jumlah Unit Kendaraan Perorangan Dinas atau Kendaraan Dinas Jabatan yang Disediakan (Unit)	0		0		0		0		0						0		0		0			
				Jumlah Unit Kendaraan Dinas Operasional atau Lapangan yang Disediakan (Unit)	0		0		0		0		0						0		0		0			
				Jumlah Unit Alat Besar yang Disediakan (Unit)	0		0		0		0		0						0		0		0			
				Jumlah Unit Alat Angkutan Darat Tak Bermotor yang Disediakan (Unit)	0		0		0		0		0						0		0		0			
				Jumlah Paket Mebel yang Disediakan (Unit)	0		0		0		0		0						0		0		0			

No		Kode	Bidang Urusan/ Program/ Outcome/ Kegiatan/ Sub Kegiatan/ Kinerja	Indikator	Target RPJMD pada Tahun 2030 (Akhir Periode RPJMD)		Realisasi Capaian Kinerja RPJMD sampai dengan RKPD Tahun Lalu (Tahun 2025)		Target Kinerja dan Anggaran RKPD Tahun berjalan (Tahun 2026) yang dievaluasi		Realisasi Kinerja Pada Triwulan								Realisasi Capaian Kinerja dan Anggaran RKPD yang dievaluasi		Realisasi Kinerja dan Anggaran RPJMD s/d tahun 2026 (Akhir Tahun Pelaksanaan RKPD Tahun 2026)		Tingkat Capaian Kinerja Dan Realisasi Anggaran RPJMD s/d tahun 2026 (%)		Unit SKPD Penanggungjawab	Ket
											I		II		III		IV									
1	2	3	4	5	6		7		8		9		10		11		12		13		14 = 13		15=14/6 x100%		16	17
					K	Rp	K	Rp	K	Rp	K	Rp	K	Rp	K	Rp	K	Rp	K	Rp	K	Rp	K	%		
				Jumlah Unit Peralatan dan Mesin Lainnya yang Disediakan (Unit)	3		0		0		0		0						0		0		0			
				Jumlah Unit Aset Tetap Lainnya yang Disediakan (Unit)	0		0		0		0		0						0		0		0			
				Jumlah Unit Aset Tak Berwujud yang Disediakan (Unit)	0		0		0		0		0						0		0		0			
				Jumlah Unit Gedung Kantor atau Bangunan Lainnya yang Disediakan (Unit)	0		0		0		0		0						0		0		0			
				Jumlah Unit Sarana dan Prasarana Gedung Kantor atau Bangunan Lainnya yang Disediakan (Unit)	0		0		0		0		0						0		0		0			
				Jumlah Unit Sarana dan Prasarana Pendukung Gedung Kantor atau Bangunan Lainnya yang Disediakan (Unit)	1		0		0		0		0						0		0		0			
		1.04.01.2.07.0001	Pengadaan Kendaraan Perorangan Dinas atau Kendaraan Dinas Jabatan			50.000.000		-		-		-		3.480.900						3.480.900		3.480.900	0	6,96		
			Tersedianya Kendaraan Perorangan Dinas atau Kendaraan Dinas Jabatan	Jumlah Unit Kendaraan Perorangan Dinas atau Kendaraan Dinas Jabatan yang Disediakan (Unit)	0		0		0		0		0						0		0		0			
		1.04.01.2.07.0002	Pengadaan Kendaraan Dinas Operasional atau Lapangan			30.000.000		-		-		-		31.631.660						31.631.660		31.631.660	0	105,44		
			Tersedianya Kendaraan Dinas Operasional atau Lapangan	Jumlah Unit Kendaraan Dinas Operasional atau Lapangan yang Disediakan (Unit)	0		0		0		0		0						0		0		0			
		1.04.01.2.07.0003	Pengadaan Alat Besar			20.000.000		-		-		-		-						-		-	0	0		
			Tersedianya Alat Besar	Jumlah Unit Alat Besar yang Disediakan (Unit)	0		0		0		0		0						0		0		0			
		1.04.01.2.07.0004	Pengadaan Alat Angkutan Darat Tak Bermotor			30.000.000		-		-		-		-						-		-	0	0		
			Tersedianya Alat Angkutan Darat Tak Bermotor	Jumlah Unit Alat Angkutan Darat Tak Bermotor yang Disediakan (Unit)	0		0		0		0		0						0		0		0			
		1.04.01.2.07.0005	Pengadaan Mebel			30.000.000		-		-		-		-						-		-	0	0		
			Tersedianya Mebel	Jumlah Paket Mebel yang Disediakan (Unit)	0		0		0		0		0						0		0		0			
		1.04.01.2.07.0006	Pengadaan Peralatan dan Mesin Lainnya			131.233.363		-		-		-		-						-		-	0	0		
			Tersedianya Peralatan dan Mesin Lainnya	Jumlah Unit Peralatan dan Mesin Lainnya yang Disediakan (Unit)	3		0		0		0		0						0		0		0			
		1.04.01.2.07.0007	Pengadaan Aset Tetap Lainnya			5.000.000		-		-		-		-						-		-	0	0		
			Tersedianya Aset Tetap Lainnya	Jumlah Unit Aset Tetap Lainnya yang Disediakan (Unit)	0		0		0		0		0						0		0		0			
		1.04.01.2.07.0008	Pengadaan Aset Tak Berwujud			20.000.000		-		-		-		-						-		-	0	0		
			Tersedianya Aset Tak Berwujud	Jumlah Unit Aset Tak Berwujud yang Disediakan (Unit)	0		0		0		0		0						0		0		0			
		1.04.01.2.07.0009	Pengadaan Gedung Kantor atau Bangunan Lainnya			30.000.000		-		-		-		-						-		-	0	0		
			Tersedianya Gedung Kantor atau Bangunan Lainnya	Jumlah Unit Gedung Kantor atau Bangunan Lainnya yang Disediakan (Unit)	0		0		0		0		0						0		0		0			
		1.04.01.2.07.0010	Pengadaan Sarana dan Prasarana Gedung Kantor atau Bangunan Lainnya			30.000.000		-		-		-		-						-		-	0	0		
			Tersedianya Sarana dan Prasarana Gedung Kantor atau Bangunan Lainnya	Jumlah Unit Sarana dan Prasarana Gedung Kantor atau Bangunan Lainnya yang Disediakan (Unit)	0		0		0		0		0						0		0		0			
		1.04.01.2.07.0011	Pengadaan Sarana dan Prasarana Pendukung Gedung Kantor atau Bangunan Lainnya			10.000.000		-		-		-		-						-		-	0	0		
			Tersedianya Sarana dan Prasarana Pendukung Gedung Kantor atau Bangunan Lainnya	Jumlah Unit Sarana dan Prasarana Pendukung Gedung Kantor atau Bangunan Lainnya yang Disediakan (Unit)	1		0		0		0		0						0		0		0			
		1.04.01.2.08	Penyediaan Jasa Penunjang Urusan Pemerintahan Daerah			2.687.659.004		458.837.829		171.435.748		28.353.927		44.836.529						73.190.456		73.190.456	10	2,72		
			Terpenuhinya Jasa Penunjang Layanan Perkantoran	Jumlah Laporan Penyediaan Jasa Surat Menyurat (Laporan)	60		12		12		3		3						6		6		10			
				Jumlah Laporan Penyediaan Jasa Komunikasi, Sumber Daya Air dan Listrik yang Disediakan (Laporan)	60		12		12		3		3						6		6		10			

No		Kode	Bidang Urusan/ Program/ Outcome/ Kegiatan/ Sub Kegiatan/ Kinerja	Indikator	Target RPJMD pada Tahun 2030 (Akhir Periode RPJMD)		Realisasi Capaian Kinerja RPJMD sampai dengan RKPD Tahun Lalu (Tahun 2025)		Target Kinerja dan Anggaran RKPD Tahun berjalan (Tahun 2026) yang dievaluasi		Realisasi Kinerja Pada Triwulan								Realisasi Capaian Kinerja dan Anggaran RKPD yang dievaluasi		Realisasi Kinerja dan Anggaran RPJMD s/d tahun 2026 (Akhir Tahun Pelaksanaan RKPD Tahun 2026)		Tingkat Capaian Kinerja Dan Realisasi Anggaran RPJMD s/d tahun 2026 (%)		Unit SKPD Penanggungjawab	Ket
											I		II		III		IV									
1	2	3	4	5	6		7		8		9		10		11		12		13		14 = 13		15=14/6 x100%		16	17
					K	Rp	K	Rp	K	Rp	K	Rp	K	Rp	K	Rp	K	Rp	K	Rp	K	Rp	K	%		
				Jumlah Laporan Penyediaan Jasa Pelayanan Umum Kantor yang Disediakan (Laporan)	60		12		12		3		3						6		6		10			
		1.04.01.2.08.0001	Penyediaan Jasa Surat Menyurat			35.000.000		5.000.000		4.000.000		4.000.000		-						4.000.000		4.000.000	10	11,43		
			Terlaksananya Penyediaan Jasa Surat Menyurat	Jumlah Laporan Penyediaan Jasa Surat Menyurat (Laporan)	60		12		12		3		3						6		6		10			
		1.04.01.2.08.0002	Penyediaan Jasa Komunikasi, Sumber Daya Air dan Listrik			455.443.736		81.077.243		88.936.268		18.233.927		17.416.409						35.650.336		35.650.336	10	7,83		
			Tersedianya Jasa Komunikasi, Sumber Daya Air dan Listrik	Jumlah Laporan Penyediaan Jasa Komunikasi, Sumber Daya Air dan Listrik yang Disediakan (Laporan)	60		12		12		3		3						6		6		10			
		1.04.01.2.08.0004	Penyediaan Jasa Pelayanan Umum Kantor			2.197.215.268		372.760.586		78.499.480		6.120.000		27.420.120						33.540.120		33.540.120	10	1,53		
			Tersedianya Jasa Pelayanan Umum Kantor	Jumlah Laporan Penyediaan Jasa Pelayanan Umum Kantor yang Disediakan (Laporan)	60		12		12		3		3						6		6		10			
		1.04.01.2.09	Pemeliharaan Barang Milik Daerah Penunjang Urusan Pemerintahan Daerah			2.067.857.100		373.459.998		251.461.800		21.330.399		36.833.060						58.163.459		58.163.459	0	2,81		
			Terlaksananya Pemeliharaan Barang Milik Daerah	Jumlah Kendaraan Perorangan Dinas atau Kendaraan Dinas Jabatan yang Dipelihara dan dibayarkan Pajaknya (Unit)	5		1		1		1		0						0		0		0			
				Jumlah Kendaraan Dinas Operasional atau Lapangan yang Dipelihara dan dibayarkan Pajak dan Perizinannya (Unit)	95		16		36		10		0						0		0		0			
				Jumlah Peralatan dan Mesin Lainnya yang Dipelihara (Unit)	205		41		32		32		0						0		0		0			
				Jumlah Gedung Kantor dan Bangunan Lainnya yang Dipelihara/Direhabilitasi (Unit)	1		0		0		0		0						0		0		0			
		1.04.01.2.09.0001	Penyediaan Jasa Pemeliharaan, Biaya Pemeliharaan, dan Pajak Kendaraan Perorangan Dinas atau Kendaraan Dinas Jabatan			229.147.000		30.583.550		25.164.000		2.957.000		3.480.900						6.437.900		6.437.900	0	2,81		
			Tersedianya Jasa Pemeliharaan, Biaya Pemeliharaan dan Pajak Kendaraan Perorangan Dinas atau Kendaraan Dinas Jabatan	Jumlah Kendaraan Perorangan Dinas atau Kendaraan Dinas Jabatan yang Dipelihara dan dibayarkan Pajaknya (Unit)	5		1		1		1		0						0		0		0			
		1.04.01.2.09.0002	Penyediaan Jasa Pemeliharaan, Biaya Pemeliharaan, Pajak dan Perizinan Kendaraan Dinas Operasional atau Lapangan			1.349.777.000		171.586.254		207.186.000		16.503.399		31.631.660						48.135.059		48.135.059	0	3,57		
			Tersedianya Jasa Pemeliharaan, Biaya Pemeliharaan, Pajak dan Perizinan Kendaraan Dinas Operasional atau Lapangan	Jumlah Kendaraan Dinas Operasional atau Lapangan yang Dipelihara dan dibayarkan Pajak dan Perizinannya (Unit)	95		16		36		10		0						0		0		0			
		1.04.01.2.09.0006	Pemeliharaan Peralatan dan Mesin Lainnya			198.952.100		23.259.900		19.111.800		1.870.000		1.720.500						3.590.500		3.590.500	0	1,8		
			Terlaksananya Pemeliharaan Peralatan dan Mesin Lainnya	Jumlah Peralatan dan Mesin Lainnya yang Dipelihara (Unit)	205		41		32		32		0						0		0		0			
		1.04.01.2.09.0009	Pemeliharaan/Rehabilitasi Gedung Kantor dan Bangunan Lainnya			289.981.000		148.030.294		-		-		-						-		-	0	0		
			Terlaksananya Pemeliharaan/Rehabilitasi Gedung Kantor dan Bangunan Lainnya	Jumlah Gedung Kantor dan Bangunan Lainnya yang Dipelihara/Direhabilitasi (Unit)	1		0		0		0		0						0		0		0			
		1.04.02	**PROGRAM PENGEMBANGAN PERUMAHAN**			**7.562.284.016**		**1.279.154.616**		**878.513.000**		**231.057.376**		**203.580.938**						**434.638.314**		**434.638.314**	**5**	**5,75**	DINAS PERUMAHAN RAKYAT DAN KAWASAN PEMUKIMAN	
			Meningkatnya pemenuhan Backlog Rumah	Jumlah Backlog Hunian (Unit Rumah)	6.802		9.600		8962		9502		8992						8.992		8.992		132,2			
		1.04.02.2.05	Pembinaan Pengelolaan Rumah Susun Umum dan/atau Rumah Khusus			7.562.284.016		1.279.154.616		878.513.000		231.057.376		203.580.938						434.638.314		434.638.314	5	5,75		
			Terlaksananya Pembinaan Pengelolaan Rumah Susun Umum	Jumlah Laporan Hasil Fasilitasi Pengelolaan Kelembagaan bagi Pemilik/Penghuni Rumah Susun (Laporan)	3		3		1		0		0						0		0		0			
				Jumlah Dokumen Pemanfaatan Rumah Susun Umum dan/atau Rumah Khusus (Dokumen)	10		2		2		1		0						1		1		10			
		1.04.02.2.05.0001	Fasilitasi Pengelolaan Kelembagaan dan Pemilik/Penghuni Rumah Susun			71.000.000		800.000		2.700.000		-		-						-		-	0	0		

No		Kode	Bidang Urusan/ Program/ Outcome/ Kegiatan/ Sub Kegiatan/ Kinerja	Indikator	Target RPJMD pada Tahun 2030 (Akhir Periode RPJMD)		Realisasi Capaian Kinerja RPJMD sampai dengan RKPD Tahun Lalu (Tahun 2025)		Target Kinerja dan Anggaran RKPD Tahun berjalan (Tahun 2026) yang dievaluasi		Realisasi Kinerja Pada Triwulan								Realisasi Capaian Kinerja dan Anggaran RKPD yang dievaluasi		Realisasi Kinerja dan Anggaran RPJMD s/d tahun 2026 (Akhir Tahun Pelaksanaan RKPD Tahun 2026)		Tingkat Capaian Kinerja Dan Realisasi Anggaran RPJMD s/d tahun 2026 (%)		Unit SKPD Penanggungjawab	Ket
											I		II		III		IV									
1	2	3	4	5	6		7		8		9		10		11		12		13		14 = 13		15=14/6 x100%		16	17
					K	Rp	K	Rp	K	Rp	K	Rp	K	Rp	K	Rp	K	Rp	K	Rp	K	Rp	K	%		
			Terfasilitasinya Pengelolaan Kelembagaan bagi Pemilik/Penghuni Rumah Susun	Jumlah Laporan Hasil Fasilitasi Pengelolaan Kelembagaan bagi Pemilik/Penghuni Rumah Susun (Laporan)	3		3		1		0		0						0		0		0			
		1.04.02.2.05.0002	Penatausahaan Pemanfaatan Rumah Susun Umum dan/atau Rumah Khusus			7.491.284.016		1.278.354.616		875.813.000		231.057.376		203.580.938						434.638.314		434.638.314	10	5,8		
			Terlaksananya Penatausahaan Pemanfaatan Rumah Susun Umum dan/atau Rumah Khusus	Jumlah Dokumen Pemanfaatan Rumah Susun Umum dan/atau Rumah Khusus (Dokumen)	10		2		2		1		0						1		1		10			
		1.04.03	**PROGRAM KAWASAN PERMUKIMAN**			**24.946.004.921**		**5.629.693.994**		**2.868.437.000**		**9.000.000**		**62.292.596**						**71.292.596**		**71.292.596**	**50**	**0,29**	DINAS PERUMAHAN RAKYAT DAN KAWASAN PEMUKIMAN	
			Terlaksananya Program Kawasan Permukiman	Jumlah Ketersediaan Rumah Layak Huni (Unit Rumah)	284.405		221.200		55801		55875		56385						56.385		56.385		19,83			
		1.04.03.2.03	Peningkatan Kualitas Kawasan Permukiman Kumuh dengan Luas di Bawah 10 (Sepuluh) Ha			24.946.004.921		5.629.693.994		2.868.437.000		9.000.000		62.292.596						71.292.596		71.292.596	50	0,29		
			Terlaksananya Peningkatan Kualitas Kawasan Permukiman Kumuh dengan Luas di Bawah 10 (Sepuluh) Ha	Jumlah Rumah Tidak Layak Huni yang Diperbaiki (Unit Rumah)	1500		300		150		0		0						0		0		0			
				Jumlah Laporan Hasil Koordinasi dan Sinkronisasi Pengendalian Penyelenggaraan Pemugaran/Peremajaan Permukiman Kumuh (Laporan)	1		2		1		0		1						1		1		100			
		1.04.03.2.03.0002	Perbaikan Rumah Tidak Layak Huni			24.409.788.273		5.542.741.987		2.804.817.600		9.000.000		61.167.000						70.167.000		70.167.000	0	0,29		
			Terlaksananya Perbaikan Rumah Tidak Layak Huni	Jumlah Rumah Tidak Layak Huni yang Diperbaiki (Unit Rumah)	1500		300		150		0		0						0		0		0			
		1.04.03.2.03.0004	Koordinasi dan Sinkronisasi Pengendalian Penyelenggaraan Pemugaran/Peremajaan Permukiman Kumuh			536.216.648		86.952.007		63.619.400		-		1.125.596						1.125.596		1.125.596	100	0,21		
			Terlaksananya Koordinasi dan Sinkronisasi Pengendalian Penyelenggaraan Pemugaran/Peremajaan Permukiman Kumuh	Jumlah Laporan Hasil Koordinasi dan Sinkronisasi Pengendalian Penyelenggaraan Pemugaran/Peremajaan Permukiman Kumuh (Laporan)	1		2		1		0		1						1		1		100			
		1.04.05	**PROGRAM PENINGKATAN PRASARANA, SARANA DAN UTILITAS UMUM (PSU)**			**107.291.911.429**		**2.810.337.209**		**16.059.254.758**		**322.419.105**		**588.185.718**						**910.604.823**		**910.604.823**	**8,22**	**0,85**	DINAS PERUMAHAN RAKYAT DAN KAWASAN PEMUKIMAN	
			Meningkatnya Prasarana, Sarana dan Utilitas Umum (PSU) Kawasan Permukiman dan Perumahan yang Layak	Persentase Prasarana, Sarana dan Utilitas Umum (PSU) Kawasan Permukiman yang Layak (%)	94,49		97,47		88,36		86,41		86,41						86,41		86,41		91,45			
				Persentase Prasarana, Sarana dan Utilitas Umum (PSU) Perumahan yang Layak (%)	62,93		55,7		57,82		55,7		55,7						55,7		55,7		88,51			
		1.04.05.2.01	Urusan Penyelenggaraan PSU Perumahan			107.291.911.429		2.810.337.209		16.059.254.758		322.419.105		588.185.718						910.604.823		910.604.823	8,22	0,85		
			Terlaksananya Urusan Penyelenggaraan PSU Perumahan	Jumlah Dokumen Perencanaan Penyediaan PSU Perumahan (Dokumen)	25		1		5		0		5						5		5		20			
				Jumlah Laporan Hasil Koordinasi dan Sinkronisasi dalam rangka Penyediaan Prasarana, Sarana, dan Utilitas Umum Perumahan (Laporan)	10		2		2		0		1						1		1		10			
				Jumlah Lokasi pada Perumahan yang Dilaksanakan Operasional dan Pemeliharaan Prasarana, Sarana, dan Utilitas Umum (Lokasi)	500		25		100		25		33						58		58		11,6			
				Jumlah Laporan Hasil Serah Terima PSU Perumahan yang Terverifikasi dari Pengembang (Laporan)	3		0		3		0		0						0		0		0			
				Jumlah Lokasi PSU Perumahan yang Dilaksanakan Perbaikan (Lokasi)	20		0		20		0		0						0		0		0			
				Jumlah Lokasi Perumahan yang Disediakan Prasarana, Sarana, dan Utilitas Umum (Lokasi)	310		0		53		14		10						24		24		7,74			
		1.04.05.2.01.0001	Perencanaan Penyediaan PSU Perumahan			620.088.000		156.107.906		47.972.800		6.540.000		20.340.000						26.880.000		26.880.000	20	4,33		
			Tersusunnya Dokumen Perencanaan Penyediaan PSU Perumahan	Jumlah Dokumen Perencanaan Penyediaan PSU Perumahan (Dokumen)	25		1		5		0		5						5		5		20			

No		Kode	Bidang Urusan/ Program/ Outcome/ Kegiatan/ Sub Kegiatan/ Kinerja	Indikator	Target RPJMD pada Tahun 2030 (Akhir Periode RPJMD)		Realisasi Capaian Kinerja RPJMD sampai dengan RKPD Tahun Lalu (Tahun 2025)		Target Kinerja dan Anggaran RKPD Tahun berjalan (Tahun 2026) yang dievaluasi		Realisasi Kinerja Pada Triwulan								Realisasi Capaian Kinerja dan Anggaran RKPD yang dievaluasi		Realisasi Kinerja dan Anggaran RPJMD s/d tahun 2026 (Akhir Tahun Pelaksanaan RKPD Tahun 2026)		Tingkat Capaian Kinerja Dan Realisasi Anggaran RPJMD s/d tahun 2026 (%)		Unit SKPD Penanggungjawab	Ket
											I		II		III		IV									
1	2	3	4	5	6		7		8		9		10		11		12		13		14 = 13		15=14/6 x100%		16	17
					K	Rp	K	Rp	K	Rp	K	Rp	K	Rp	K	Rp	K	Rp	K	Rp	K	Rp	K	%		
		1.04.05.2.01.0003	Koordinasi dan Sinkronisasi dalam rangka Penyediaan Prasarana, Sarana, dan Utilitas Umum Perumahan			865.901.780		97.601.691		126.616.530		12.000.000		20.531.400						32.531.400		32.531.400	10	3,76		
			Terlaksananya Koordinasi dan Sinkronisasi dalam rangka Penyediaan Prasarana, Sarana, dan Utilitas Umum Perumahan	Jumlah Laporan Hasil Koordinasi dan Sinkronisasi dalam rangka Penyediaan Prasarana, Sarana, dan Utilitas Umum Perumahan (Laporan)	10		2		2		0		1						1		1		10			
		1.04.05.2.01.0008	Operasional dan Pemeliharaan Prasarana, Sarana, dan Utilitas Umum di Perumahan			18.401.253.460		2.556.627.612		1.255.993.336		150.848.321		239.900.933						390.749.254		390.749.254	11,6	2,12		
			Terlaksananya Operasional dan Pemeliharaan Prasarana, Sarana, dan Utilitas Umum di Perumahan	Jumlah Lokasi pada Perumahan yang Dilaksanakan Operasional dan Pemeliharaan Prasarana, Sarana, dan Utilitas Umum (Lokasi)	500		25		100		25		33						58		58		11,6			
		1.04.05.2.01.0010	Verifikasi dan Penyerahan PSU Perumahan dari Pengembang			723.841.577		-		55.313.700		-		-						-		-	0	0		
			Terlaksananya Verifikasi dan Penyerahan PSU Perumahan dari Pengembang	Jumlah Laporan Hasil Serah Terima PSU Perumahan yang Terverifikasi dari Pengembang (Laporan)	3		0		3		0		0						0		0		0			
		1.04.05.2.01.0011	Perbaikan Prasarana, Sarana, dan Utilitas Umum di Perumahan			73.290.366.642		-		11.839.636.658		-		93.257.160						93.257.160		93.257.160	0	0,13		
			Terlaksananya Perbaikan Prasarana, Sarana, dan Utilitas Umum Perumahan	Jumlah Lokasi PSU Perumahan yang Dilaksanakan Perbaikan (Lokasi)	20		0		20		0		0						0		0		0			
		1.04.05.2.01.0012	Penyediaan Prasarana, Sarana, dan Utilitas Umum di Perumahan			13.390.459.970		-		2.733.721.734		153.030.784		214.156.225						367.187.009		367.187.009	7,74	2,74		
			Tersedianya Prasarana, Sarana, dan Utilitas Umum di Perumahan	Jumlah Lokasi Perumahan yang Disediakan Prasarana, Sarana, dan Utilitas Umum (Lokasi)	310		0		53		14		10						24		24		7,74			
		1.05	**URUSAN PEMERINTAHAN BIDANG KETENTERAMAN DAN KETERTIBAN UMUM SERTA PERLINDUNGAN MASYARAKAT**			**114.906.216.066**		**16.781.098.440**		**17.375.958.400**		**3.908.822.968**		**4.649.165.792**						**8.557.988.760**		**8.557.988.760**	**16,58**	**7,45**		
		1.05.01	**PROGRAM PENUNJANG URUSAN PEMERINTAHAN DAERAH KABUPATEN/KOTA**			**61.167.252.291**		**9.956.975.276**		**10.180.836.571**		**2.393.847.807**		**2.808.408.577**						**5.202.256.384**		**5.202.256.384**	**17,35**	**8,5**	SATUAN POLISI PAMONG PRAJA	
			Meningkatnya Fasilitasi Penunjang Urusan Pemerintahan Daerah	Nilai SAKIP Perangkat Daerah (Angka)	82,3		75,46		76,3		0		0						0		0		0			
				Level Maturitas SPIP Perangkat Daerah (Level)	3		0		3		0		0						0		0		0			
		1.05.01.2.01	Perencanaan, Penganggaran, dan Evaluasi Kinerja Perangkat Daerah			47.321.600		3.668.728		3.957.100		1.398.489		953.990						2.352.479		2.352.479	7,33	4,97		
			Jumlah dokumen Perencanaan, Penganggaran, dan Evaluasi Kinerja Perangkat Daerah yang tersusun sesuai ketentuan	Jumlah Dokumen Perencanaan Perangkat Daerah (Dokumen)	30		7		6		3		0						3		3		10			
				Jumlah Laporan Capaian Kinerja dan Ikhtisar Realisasi Kinerja SKPD dan Laporan Hasil Koordinasi Penyusunan Laporan Capaian Kinerja dan Ikhtisar Realisasi Kinerja SKPD (Laporan)	25		5		5		1		2						3		3		12			
				Jumlah Laporan Evaluasi Kinerja Perangkat Daerah (Laporan)	5		1		1		0		0						0		0		0			
		1.05.01.2.01.0001	Penyusunan Dokumen Perencanaan Perangkat Daerah			21.134.100		2.020.178		2.039.900		1.192.029		-						1.192.029		1.192.029	10	5,64		
			Tersusunnya Dokumen Perencanaan Perangkat Daerah	Jumlah Dokumen Perencanaan Perangkat Daerah (Dokumen)	30		7		6		3		0						3		3		10			
		1.05.01.2.01.0006	Koordinasi dan Penyusunan Laporan Capaian Kinerja dan Ikhtisar Realisasi Kinerja SKPD			17.600.900		1.080.896		1.483.100		206.460		953.990						1.160.450		1.160.450	12	6,59		
			Tersedianya Laporan Capaian Kinerja dan Ikhtisar Realisasi Kinerja SKPD dan Laporan Hasil Koordinasi Penyusunan Laporan Capaian Kinerja dan Ikhtisar Realisasi Kinerja SKPD	Jumlah Laporan Capaian Kinerja dan Ikhtisar Realisasi Kinerja SKPD dan Laporan Hasil Koordinasi Penyusunan Laporan Capaian Kinerja dan Ikhtisar Realisasi Kinerja SKPD (Laporan)	25		5		5		1		2						3		3		12			
		1.05.01.2.01.0007	Evaluasi Kinerja Perangkat Daerah			8.586.600		567.654		434.100		-		-						-		-	0	0		
			Terlaksananya Evaluasi Kinerja Perangkat Daerah	Jumlah Laporan Evaluasi Kinerja Perangkat Daerah (Laporan)	5		1		1		0		0						0		0		0			
		1.05.01.2.02	Administrasi Keuangan Perangkat Daerah			54.411.906.867		9.607.642.423		9.806.285.419		2.371.576.921		2.770.314.550						5.141.891.471		5.141.891.471	126,59	9,45		
			Jumlah Laporan Keuangan yang tersusun sesuai ketentuan	Jumlah Orang yang Menerima Gaji dan Tunjangan ASN (Orang/bulan)	89		356		109		109		109						218		218		244,94			

No		Kode	Bidang Urusan/ Program/ Outcome/ Kegiatan/ Sub Kegiatan/ Kinerja	Indikator	Target RPJMD pada Tahun 2030 (Akhir Periode RPJMD)		Realisasi Capaian Kinerja RPJMD sampai dengan RKPD Tahun Lalu (Tahun 2025)		Target Kinerja dan Anggaran RKPD Tahun berjalan (Tahun 2026) yang dievaluasi		Realisasi Kinerja Pada Triwulan								Realisasi Capaian Kinerja dan Anggaran RKPD yang dievaluasi		Realisasi Kinerja dan Anggaran RPJMD s/d tahun 2026 (Akhir Tahun Pelaksanaan RKPD Tahun 2026)		Tingkat Capaian Kinerja Dan Realisasi Anggaran RPJMD s/d tahun 2026 (%)		Unit SKPD Penanggungjawab	Ket
											I		II		III		IV									
1	2	3	4	5	6		7		8		9		10		11		12		13		14 = 13		15=14/6 x100%		16	17
					K	Rp	K	Rp	K	Rp	K	Rp	K	Rp	K	Rp	K	Rp	K	Rp	K	Rp	K	%		
				Jumlah Laporan Keuangan Bulanan/ Triwulanan/ Semesteran SKPD dan Laporan Koordinasi Penyusunan Laporan Keuangan Bulanan/Triwulanan/Semesteran SKPD (Laporan)	85		17		17		4		3						7		7		8,24			
		1.05.01.2.02.0001	Penyediaan Gaji dan Tunjangan ASN			54.129.946.767		9.569.251.169		9.787.614.779		2.368.768.921		2.765.913.850						5.134.682.771		5.134.682.771	244,94	9,49		
			Tersedianya Gaji dan Tunjangan ASN	Jumlah Orang yang Menerima Gaji dan Tunjangan ASN (Orang/bulan)	89		356		109		109		109						218		218		244,94			
		1.05.01.2.02.0007	Koordinasi dan Penyusunan Laporan Keuangan Bulanan/ Triwulanan/ Semesteran SKPD			281.960.100		38.391.254		18.670.640		2.808.000		4.400.700						7.208.700		7.208.700	8,24	2,56		
			Tersedianya Laporan Keuangan Bulanan/Triwulanan/Semesteran SKPD dan Laporan Koordinasi Penyusunan Laporan Keuangan Bulanan/Triwulanan/Semesteran SKPD	Jumlah Laporan Keuangan Bulanan/ Triwulanan/ Semesteran SKPD dan Laporan Koordinasi Penyusunan Laporan Keuangan Bulanan/Triwulanan/Semesteran SKPD (Laporan)	85		17		17		4		3						7		7		8,24			
		1.05.01.2.03	Administrasi Barang Milik Daerah pada Perangkat Daerah			49.288.700		8.620.983		6.277.900		1.020.000		1.530.000						2.550.000		2.550.000	10	5,17		
			Jumlah Laporan Pengelolaan Barang Milik Daerah yang disusun sesuai ketentuan	Jumlah Laporan Rekonsiliasi dan Penyusunan Laporan Barang Milik Daerah pada SKPD (Laporan)	20		4		4		1		1						2		2		10			
		1.05.01.2.03.0005	Rekonsiliasi dan Penyusunan Laporan Barang Milik Daerah pada SKPD			49.288.700		8.620.983		6.277.900		1.020.000		1.530.000						2.550.000		2.550.000	10	5,17		
			Terlaksananya Rekonsiliasi dan Penyusunan Laporan Barang Milik Daerah pada SKPD	Jumlah Laporan Rekonsiliasi dan Penyusunan Laporan Barang Milik Daerah pada SKPD (Laporan)	20		4		4		1		1						2		2		10			
		1.05.01.2.05	Administrasi Kepegawaian Perangkat Daerah			426.603.900		672.327		142.041.300		-		-						-		-	5	0		
			Jumlah dokumen ketatausahaan dan kepegawaian	Jumlah Paket Pakaian Dinas beserta Atribut Kelengkapan (Paket)	544		0		143		0		0						0		0		0			
				Jumlah Dokumen Pendataan dan Pengolahan Administrasi Kepegawaian (Dokumen)	20		1		4		1		1						2		2		10			
		1.05.01.2.05.0002	Pengadaan Pakaian Dinas beserta Atribut Kelengkapannya			418.103.600		-		141.784.500		-		-						-		-	0	0		
			Tersedianya Pakaian Dinas beserta Atribut Kelengkapan	Jumlah Paket Pakaian Dinas beserta Atribut Kelengkapan (Paket)	544		0		143		0		0						0		0		0			
		1.05.01.2.05.0003	Pendataan dan Pengolahan Administrasi Kepegawaian			8.500.300		672.327		256.800		-		-						-		-	10	0		
			Terlaksananya Pendataan dan Pengolahan Administrasi Kepegawaian	Jumlah Dokumen Pendataan dan Pengolahan Administrasi Kepegawaian (Dokumen)	20		1		4		1		1						2		2		10			
		1.05.01.2.06	Administrasi Umum Perangkat Daerah			558.087.200		73.424.867		38.824.800		3.442.711		10.468.621						13.911.332		13.911.332	4,29	2,49		
			Jumlah Laporan Penyediaan Barang dan Jasa	Jumlah Paket Komponen Instalasi Listrik/Penerangan Bangunan Kantor yang Disediakan (Paket)	10		1		1		0		0						0		0		0			
				Jumlah Paket Peralatan dan Perlengkapan Kantor yang Disediakan (Paket)	5		1		0		0		0						0		0		0			
				Jumlah Paket Barang Cetakan dan Penggandaan yang Disediakan (Paket)	10		0		2		1		0						1		1		10			
				Jumlah Dokumen Bahan Bacaan dan Peraturan Perundang-Undangan yang Disediakan (Dokumen)	60		7		12		3		3						6		6		10			
				Jumlah Paket Bahan/Material yang Disediakan (Paket)	5		0		0		0		0						0		0		0			
				Jumlah Laporan Fasilitasi Kunjungan Tamu (Laporan)	20		12		0		0		0						0		0		0			
				Jumlah Laporan Penyelenggaraan Rapat Koordinasi dan Konsultasi SKPD (Laporan)	60		12		12		3		3						6		6		10			
		1.05.01.2.06.0001	Penyediaan Komponen Instalasi Listrik/Penerangan Bangunan Kantor			7.885.800		446.220		422.100		-		-						-		-	0	0		
			Tersedianya Komponen Instalasi Listrik/Penerangan Bangunan Kantor	Jumlah Paket Komponen Instalasi Listrik/Penerangan Bangunan Kantor yang Disediakan (Paket)	10		1		1		0		0						0		0		0			

No		Kode	Bidang Urusan/ Program/ Outcome/ Kegiatan/ Sub Kegiatan/ Kinerja	Indikator	Target RPJMD pada Tahun 2030 (Akhir Periode RPJMD)		Realisasi Capaian Kinerja RPJMD sampai dengan RKPD Tahun Lalu (Tahun 2025)		Target Kinerja dan Anggaran RKPD Tahun berjalan (Tahun 2026) yang dievaluasi		Realisasi Kinerja Pada Triwulan								Realisasi Capaian Kinerja dan Anggaran RKPD yang dievaluasi		Realisasi Kinerja dan Anggaran RPJMD s/d tahun 2026 (Akhir Tahun Pelaksanaan RKPD Tahun 2026)		Tingkat Capaian Kinerja Dan Realisasi Anggaran RPJMD s/d tahun 2026 (%)		Unit SKPD Penanggungjawab	Ket
											I		II		III		IV									
1	2	3	4	5	6		7		8		9		10		11		12		13		14 = 13		15=14/6 x100%		16	17
					K	Rp	K	Rp	K	Rp	K	Rp	K	Rp	K	Rp	K	Rp	K	Rp	K	Rp	K	%		
		1.05.01.2.06.0002	Penyediaan Peralatan dan Perlengkapan Kantor			31.462.200		11.322.000		-		-		-						-		-	0	0		
			Tersedianya Peralatan dan Perlengkapan Kantor	Jumlah Paket Peralatan dan Perlengkapan Kantor yang Disediakan (Paket)	5		1		0		0		0						0		0		0			
		1.05.01.2.06.0005	Penyediaan Barang Cetakan dan Penggandaan			26.426.600		-		1.429.300		556.110		-						556.110		556.110	10	2,1		
			Tersedianya Barang Cetakan dan Penggandaan	Jumlah Paket Barang Cetakan dan Penggandaan yang Disediakan (Paket)	10		0		2		1		0						1		1		10			
		1.05.01.2.06.0006	Penyediaan Bahan Bacaan dan Peraturan Perundang-undangan			13.854.400		1.005.000		1.988.400		-		548.500						548.500		548.500	10	3,96		
			Tersedianya Bahan Bacaan dan Peraturan Perundang-undangan	Jumlah Dokumen Bahan Bacaan dan Peraturan Perundang-Undangan yang Disediakan (Dokumen)	60		7		12		3		3						6		6		10			
		1.05.01.2.06.0007	Penyediaan Bahan/Material			15.000.000		-		-		-		-						-		-	0	0		
			Tersedianya Bahan/Material	Jumlah Paket Bahan/Material yang Disediakan (Paket)	5		0		0		0		0						0		0		0			
		1.05.01.2.06.0008	Fasilitasi Kunjungan Tamu			11.000.000		760.000		-		-		-						-		-	0	0		
			Terlaksananya Fasilitasi Kunjungan Tamu	Jumlah Laporan Fasilitasi Kunjungan Tamu (Laporan)	20		12		0		0		0						0		0		0			
		1.05.01.2.06.0009	Penyelenggaraan Rapat Koordinasi dan Konsultasi SKPD			452.458.200		59.891.647		34.985.000		2.886.601		9.920.121						12.806.722		12.806.722	10	2,83		
			Terlaksananya Penyelenggaraan Rapat Koordinasi dan Konsultasi SKPD	Jumlah Laporan Penyelenggaraan Rapat Koordinasi dan Konsultasi SKPD (Laporan)	60		12		12		3		3						6		6		10			
		1.05.01.2.07	Pengadaan Barang Milik Daerah Penunjang Urusan Pemerintah Daerah			120.208.800		-		-		-		-						-		-	0	0		
			Jumlah Barang Milik Daerah yang disediakan	Jumlah Unit Sarana dan Prasarana Gedung Kantor atau Bangunan Lainnya yang Disediakan (Unit)	16		0		0		0		0						0		0		0			
		1.05.01.2.07.0010	Pengadaan Sarana dan Prasarana Gedung Kantor atau Bangunan Lainnya			120.208.800		-		-		-		-						-		-	0	0		
			Tersedianya Sarana dan Prasarana Gedung Kantor atau Bangunan Lainnya	Jumlah Unit Sarana dan Prasarana Gedung Kantor atau Bangunan Lainnya yang Disediakan (Unit)	16		0		0		0		0						0		0		0			
		1.05.01.2.08	Penyediaan Jasa Penunjang Urusan Pemerintahan Daerah			1.179.952.147		166.394.127		85.834.052		10.536.286		10.939.329						21.475.615		21.475.615	4,44	1,82		
			Jumlah Laporan Penyediaan Jasa Penunjang Urusan Pemerintahan Daerah	Jumlah Laporan Penyediaan Jasa Surat Menyurat (Laporan)	60		1		4		1		0						1		1		1,67			
				Jumlah Laporan Penyediaan Jasa Komunikasi, Sumber Daya Air dan Listrik yang Disediakan (Laporan)	60		12		12		3		3						6		6		10			
				Jumlah Laporan Penyediaan Jasa Pelayanan Umum Kantor yang Disediakan (Laporan)	60		12		1		1		0						1		1		1,67			
		1.05.01.2.08.0001	Penyediaan Jasa Surat Menyurat			6.000.000		250.000		320.000		320.000		-						320.000		320.000	1,67	5,33		
			Terlaksananya Penyediaan Jasa Surat Menyurat	Jumlah Laporan Penyediaan Jasa Surat Menyurat (Laporan)	60		1		4		1		0						1		1		1,67			
		1.05.01.2.08.0002	Penyediaan Jasa Komunikasi, Sumber Daya Air dan Listrik			442.466.597		52.750.301		84.683.652		9.657.623		10.939.329						20.596.952		20.596.952	10	4,66		
			Tersedianya Jasa Komunikasi, Sumber Daya Air dan Listrik	Jumlah Laporan Penyediaan Jasa Komunikasi, Sumber Daya Air dan Listrik yang Disediakan (Laporan)	60		12		12		3		3						6		6		10			
		1.05.01.2.08.0004	Penyediaan Jasa Pelayanan Umum Kantor			731.485.550		113.393.826		830.400		558.663		-						558.663		558.663	1,67	0,08		
			Tersedianya Jasa Pelayanan Umum Kantor	Jumlah Laporan Penyediaan Jasa Pelayanan Umum Kantor yang Disediakan (Laporan)	60		12		1		1		0						1		1		1,67			
		1.05.01.2.09	Pemeliharaan Barang Milik Daerah Penunjang Urusan Pemerintahan Daerah			4.373.883.077		96.551.821		97.616.000		5.873.400		14.202.087						20.075.487		20.075.487	15,11	0,46		
			Jumlah Barang Milik Daerah yang Terpelihara	Jumlah Kendaraan Perorangan Dinas atau Kendaraan Dinas Jabatan yang Dipelihara dan dibayarkan Pajaknya (Unit)	5		4		1		1		1						2		2		40			
				Jumlah Kendaraan Dinas Operasional atau Lapangan yang Dipelihara dan dibayarkan Pajak dan Perizinannya (Unit)	35		19		7		2		2						4		4		11,43			

No		Kode	Bidang Urusan/ Program/ Outcome/ Kegiatan/ Sub Kegiatan/ Kinerja	Indikator	Target RPJMD pada Tahun 2030 (Akhir Periode RPJMD)		Realisasi Capaian Kinerja RPJMD sampai dengan RKPD Tahun Lalu (Tahun 2025)		Target Kinerja dan Anggaran RKPD Tahun berjalan (Tahun 2026) yang dievaluasi		Realisasi Kinerja Pada Triwulan								Realisasi Capaian Kinerja dan Anggaran RKPD yang dievaluasi		Realisasi Kinerja dan Anggaran RPJMD s/d tahun 2026 (Akhir Tahun Pelaksanaan RKPD Tahun 2026)		Tingkat Capaian Kinerja Dan Realisasi Anggaran RPJMD s/d tahun 2026 (%)		Unit SKPD Penanggungjawab	Ket
											I		II		III		IV									
1	2	3	4	5	6		7		8		9		10		11		12		13		14 = 13		15=14/6 x100%		16	17
					K	Rp	K	Rp	K	Rp	K	Rp	K	Rp	K	Rp	K	Rp	K	Rp	K	Rp	K	%		
				Jumlah Peralatan dan Mesin Lainnya yang Dipelihara (Unit)	100		12		17		0		9						9		9		9			
				Jumlah Gedung Kantor dan Bangunan Lainnya yang Dipelihara/Direhabilitasi (Unit)	5		1		1		0		0						0		0		0			
		1.05.01.2.09.0001	Penyediaan Jasa Pemeliharaan, Biaya Pemeliharaan, dan Pajak Kendaraan Perorangan Dinas atau Kendaraan Dinas Jabatan			181.731.867		32.096.360		27.422.000		2.662.000		3.972.900						6.634.900		6.634.900	40	3,65		
			Tersedianya Jasa Pemeliharaan, Biaya Pemeliharaan dan Pajak Kendaraan Perorangan Dinas atau Kendaraan Dinas Jabatan	Jumlah Kendaraan Perorangan Dinas atau Kendaraan Dinas Jabatan yang Dipelihara dan dibayarkan Pajaknya (Unit)	5		4		1		1		1						2		2		40			
		1.05.01.2.09.0002	Penyediaan Jasa Pemeliharaan, Biaya Pemeliharaan, Pajak dan Perizinan Kendaraan Dinas Operasional atau Lapangan			353.087.828		42.975.990		56.556.000		3.211.400		7.526.892						10.738.292		10.738.292	11,43	3,04		
			Tersedianya Jasa Pemeliharaan, Biaya Pemeliharaan, Pajak dan Perizinan Kendaraan Dinas Operasional atau Lapangan	Jumlah Kendaraan Dinas Operasional atau Lapangan yang Dipelihara dan dibayarkan Pajak dan Perizinannya (Unit)	35		19		7		2		2						4		4		11,43			
		1.05.01.2.09.0006	Pemeliharaan Peralatan dan Mesin Lainnya			58.350.600		4.527.908		6.702.000		-		2.702.295						2.702.295		2.702.295	9	4,63		
			Terlaksananya Pemeliharaan Peralatan dan Mesin Lainnya	Jumlah Peralatan dan Mesin Lainnya yang Dipelihara (Unit)	100		12		17		0		9						9		9		9			
		1.05.01.2.09.0009	Pemeliharaan/Rehabilitasi Gedung Kantor dan Bangunan Lainnya			3.780.712.782		16.951.563		6.936.000		-		-						-		-	0	0		
			Terlaksananya Pemeliharaan/Rehabilitasi Gedung Kantor dan Bangunan Lainnya	Jumlah Gedung Kantor dan Bangunan Lainnya yang Dipelihara/Direhabilitasi (Unit)	5		1		1		0		0						0		0		0			
		1.05.02	**PROGRAM PENINGKATAN KETENTERAMAN DAN KETERTIBAN UMUM**			**14.419.977.269**		**1.063.591.681**		**1.226.763.640**		**124.026.180**		**213.964.044**						**337.990.224**		**337.990.224**	**4,67**	**2,34**	SATUAN POLISI PAMONG PRAJA	
			Terwujudnya Peningkatan Ketentraman dan Ketertiban Umum	Persentase satlinmas yang aktif (%)	37		0		35		6,76		23,82						23,82		23,82		64,38			
				Persentase perda dan perkada yang ditangani (%)	400		0		78		100		100						200		200		50			
		1.05.02.2.01	Penanganan Gangguan Ketenteraman dan Ketertiban Umum dalam 1 (Satu) Daerah Kabupaten/Kota			8.214.521.434		947.109.295		1.084.944.600		111.622.430		194.303.560						305.925.990		305.925.990	4,93	3,72		
			Persentase penanganan gangguan ketentraman dan ketertiban umum yang terselesaikan	Jumlah Dokumen Hasil Pelaksanaan Koordinasi Penyelenggaraan Ketenteraman, Ketertiban Umum dan Perlindungan Masyarakat Tingkat Kabupaten/Kota (Dokumen)	50		5		6		1		2						3		3		6			
				Jumlah Dokumen yang Memuat Hasil Pemberdayaan Perlindungan Masyarakat dalam rangka Ketenteraman dan Ketertiban Umum (Dokumen)	35		12		12		3		3						6		6		17,14			
				Jumlah Dokumen Hasil Pelaksanaan Kerja Sama antar Lembaga dan Kemitraan dalam Teknik Pencegahan Kejahatan (Dokumen)	10		2		3		0		0						0		0		0			
				Jumlah Dokumen SOP Ketertiban Umum dan Ketenteraman Masyarakat yang Telah Dibuat dan Dimutakhirkan (Dokumen)	35		1		0		0		0						0		0		0			
				Jumlah Laporan Gangguan Ketenteraman dan Ketertiban Umum yang Dicegah Melalui Deteksi Dini dan Cegah Dini, Pembinaan dan Penyuluhan, Patroli, Pengamanan, dan Pengawalan (laporan)	60		4		12		3		3						6		6		10			
				Jumlah Laporan Penyediaan Layanan Dampak Penegakan Perda dan Perkada yang Terlayaniumlah Laporan pemberian pelayanan dasar kepada warga Layanan yang ter Dampak Penegakan Perda dan Perkada yang Terlayani (Laporan)	5		0		1		0		0						0		0		0			
				Jumlah Sarana dan Prasarana Ketenteraman dan Ketertiban Umum yang Tersedia (Unit)	75		0		0		0		0						0		0		0			

No		Kode	Bidang Urusan/ Program/ Outcome/ Kegiatan/ Sub Kegiatan/ Kinerja	Indikator	Target RPJMD pada Tahun 2030 (Akhir Periode RPJMD)		Realisasi Capaian Kinerja RPJMD sampai dengan RKPD Tahun Lalu (Tahun 2025)		Target Kinerja dan Anggaran RKPD Tahun berjalan (Tahun 2026) yang dievaluasi		Realisasi Kinerja Pada Triwulan								Realisasi Capaian Kinerja dan Anggaran RKPD yang dievaluasi		Realisasi Kinerja dan Anggaran RPJMD s/d tahun 2026 (Akhir Tahun Pelaksanaan RKPD Tahun 2026)		Tingkat Capaian Kinerja Dan Realisasi Anggaran RPJMD s/d tahun 2026 (%)		Unit SKPD Penanggungjawab	Ket
											I		II		III		IV									
1	2	3	4	5	6		7		8		9		10		11		12		13		14 = 13		15=14/6 x100%		16	17
					K	Rp	K	Rp	K	Rp	K	Rp	K	Rp	K	Rp	K	Rp	K	Rp	K	Rp	K	%		
				Jumlah dokumen Peta Daerah Rawan Gangguan Trantibum dan dokumen yang menggambarkan daerah rawan Gangguan Ketenteraman, Ketertiban Umum dan Perlindungan Masyarakat yang sah dan legal (Dokumen)	0		0		12		0		1						1		1		0			
				Jumlah Dokumen hasil pelayanan Informasi publik dalam penyelenggaraan ketenteraman dan Ketertiban Umum (Dokumen)	0		0		12		0		1						1		1		0			
				Jumlah Aparatur Satpol PP yang mengikuti peningkatan kapasitas (Orang)	350		0		47		0		22						22		22		6,29			
		1.05.02.2.01.0003	Koordinasi Penyelenggaraan Ketentraman dan Ketertiban Umum serta Perlindungan Masyarakat Tingkat Kabupaten/Kota			469.257.200		19.257.993		19.536.200		2.613.500		3.124.997						5.738.497		5.738.497	6	1,22		
			Tersedianya Dokumen Hasil Pelaksanaan Koordinasi Penyelenggaraan Ketenteraman, Ketertiban Umum dan Perlindungan Masyarakat Tingkat Kabupaten/Kota	Jumlah Dokumen Hasil Pelaksanaan Koordinasi Penyelenggaraan Ketenteraman, Ketertiban Umum dan Perlindungan Masyarakat Tingkat Kabupaten/Kota (Dokumen)	50		5		6		1		2						3		3		6			
		1.05.02.2.01.0004	Pemberdayaan Perlindungan Masyarakat dalam rangka Ketentraman dan Ketertiban Umum			5.029.641.338		670.156.315		472.572.600		74.414.400		120.385.775						194.800.175		194.800.175	17,14	3,87		
			Tersedianya Dokumen yang Memuat Hasil Pemberdayaan Perlindungan Masyarakat dalam rangka Ketenteraman dan Ketertiban Umum	Jumlah Dokumen yang Memuat Hasil Pemberdayaan Perlindungan Masyarakat dalam rangka Ketenteraman dan Ketertiban Umum (Dokumen)	35		12		12		3		3						6		6		17,14			
		1.05.02.2.01.0006	Kerja Sama antar Lembaga dan Kemitraan dalam Teknik Pencegahan dan Penanganan Gangguan Ketentraman dan Ketertiban Umum			588.160.187		54.293.687		134.066.600		2.816.850		3.427.000						6.243.850		6.243.850	0	1,06		
			Terlaksananya Kerja Sama antar Lembaga dan Kemitraan dalam Teknik Pencegahan Kejahatan dalam Teknik Pencegahan Kejahatan	Jumlah Dokumen Hasil Pelaksanaan Kerja Sama antar Lembaga dan Kemitraan dalam Teknik Pencegahan Kejahatan (Dokumen)	10		2		3		0		0						0		0		0			
		1.05.02.2.01.0008	Penyusunan SOP Ketertiban Umum dan Ketenteraman Masyarakat			66.043.555		2.213.800		-		-		-						-		-	0	0		
			Tersedianya Dokumen SOP Ketertiban Umum dan Ketenteraman Masyarakat	Jumlah Dokumen SOP Ketertiban Umum dan Ketenteraman Masyarakat yang Telah Dibuat dan Dimutakhirkan (Dokumen)	35		1		0		0		0						0		0		0			
		1.05.02.2.01.0015	Pencegahan Gangguan Ketenteraman dan Ketertiban Umum Melalui Deteksi Dini dan Cegah Dini, Pembinaan dan Penyuluhan, Pelaksanaan Patroli, Pengamanan, dan Pengawalan			1.316.017.914		201.187.500		192.629.500		31.680.000		47.920.000						79.600.000		79.600.000	10	6,05		
			Terlaksananya Pencegahan Gangguan Ketenteraman dan Ketertiban Umum Melalui Deteksi Dini dan Cegah Dini, Pembinaan dan Penyuluhan, Pelaksanaan Patroli, PengamTerlaksananya Pencegahan Gangguan Ketenteraman dan Ketertiban Umum Melalui Deteksi Dini dan Cegah Dini, Pembinaan dan Penyuluhan, Pelaksanaan Patroli, Pengamanan, dan Pengawalananan, dan Pengawalan	Jumlah Laporan Gangguan Ketenteraman dan Ketertiban Umum yang Dicegah Melalui Deteksi Dini dan Cegah Dini, Pembinaan dan Penyuluhan, Patroli, Pengamanan, dan Pengawalan (laporan)	60		4		12		3		3						6		6		10			
		1.05.02.2.01.0017	Penyediaan Layanan dasar dalam rangka Dampak Penegakan Peraturan Daerah dan Perturan kepala daerah			7.441.635		-		681.200		-		-						-		-	0	0		
			Tersedianya Pelayanan dasar kepada warga negara yang terkena Dampak Penegakan Perda dan Perkada	Jumlah Laporan Penyediaan Layanan Dampak Penegakan Perda dan Perkada yang Terlayaniumlah Laporan pemberian pelayanan dasar kepada warga Layanan yang ter Dampak Penegakan Perda dan Perkada yang Terlayani (Laporan)	5		0		1		0		0						0		0		0			
		1.05.02.2.01.0018	Pengadaan dan Pemeliharaan Sarana dan Prasarana Ketentraman dan Ketertiban Umum			29.313.150		-		-		-		-						-		-	0	0		
			Tersedianya Sarana dan Prasarana Ketenteraman dan Ketertiban Umum	Jumlah Sarana dan Prasarana Ketenteraman dan Ketertiban Umum yang Tersedia (Unit)	75		0		0		0		0						0		0		0			

No		Kode	Bidang Urusan/ Program/ Outcome/ Kegiatan/ Sub Kegiatan/ Kinerja	Indikator	Target RPJMD pada Tahun 2030 (Akhir Periode RPJMD)		Realisasi Capaian Kinerja RPJMD sampai dengan RKPD Tahun Lalu (Tahun 2025)		Target Kinerja dan Anggaran RKPD Tahun berjalan (Tahun 2026) yang dievaluasi		Realisasi Kinerja Pada Triwulan								Realisasi Capaian Kinerja dan Anggaran RKPD yang dievaluasi		Realisasi Kinerja dan Anggaran RPJMD s/d tahun 2026 (Akhir Tahun Pelaksanaan RKPD Tahun 2026)		Tingkat Capaian Kinerja Dan Realisasi Anggaran RPJMD s/d tahun 2026 (%)		Unit SKPD Penanggungjawab	Ket
											I		II		III		IV									
1	2	3	4	5	6		7		8		9		10		11		12		13		14 = 13		15=14/6 x100%		16	17
					K	Rp	K	Rp	K	Rp	K	Rp	K	Rp	K	Rp	K	Rp	K	Rp	K	Rp	K	%		
		1.05.02.2.01.0022	Penyusunan Peta Rawan Gangguan Ketenteraman, Ketertiban Umum dan Perlindungan Masyarakat			-		-		133.850.700		97.680		1.484.000						1.581.680		1.581.680	0	0		
			Tersedianya Dokumen Peta Daerah Rawan Gangguan Trantibum dan dokumen pemetaan Rawan Gangguan Ketenteraman, Ketertiban Umum dan Perlindungan Masyarakat yang sah dan legal	Jumlah dokumen Peta Daerah Rawan Gangguan Trantibum dan dokumen yang menggambarkan daerah rawan Gangguan Ketenteraman, Ketertiban Umum dan Perlindungan Masyarakat yang sah dan legal (Dokumen)	0		0		12		0		1						1		1		0			
		1.05.02.2.01.0023	Penyediaan Layanan Informasi dalam penyelenggaraan ketenteraman dan Ketertiban Umum			-		-		99.210.000		-		13.392.258						13.392.258		13.392.258	0	0		
			Tersedianya Layanan Informasi dalam penyelenggaraan ketenteraman dan Ketertiban Umum	Jumlah Dokumen hasil pelayanan Informasi publik dalam penyelenggaraan ketenteraman dan Ketertiban Umum (Dokumen)	0		0		12		0		1						1		1		0			
		1.05.02.2.01.0025	Peningkatan Kapasitas SDM Satuan Polisi Pamong Praja			708.646.455		-		32.397.800		-		4.569.530						4.569.530		4.569.530	6,29	0,64		
			Terlaksananya Peningkatan Kapasitas SDM Satuan Polisi Pamongpraja	Jumlah Aparatur Satpol PP yang mengikuti peningkatan kapasitas (Orang)	350		0		47		0		22						22		22		6,29			
		1.05.02.2.02	Penegakan Peraturan Daerah Kabupaten/Kota dan Peraturan Bupati/Wali Kota			6.101.771.035		108.338.036		136.198.840		12.403.750		16.651.059						29.054.809		29.054.809	2,22	0,48		
			Persentase peraturan daerah yang ditegakkan	Jumlah Laporan Hasil Pelaksanaan Sosialisasi Penegakan Peraturan Daerah dan Peraturan Kepala Daerah (Laporan)	10		2		6		0		0						0		0		0			
				Jumlah Laporan Pelaksanaan Penanganan Atas Pelanggaran Peraturan Daerah dan Peraturan kepala daerah Sesuai SOP (Laporan)	60		0		10		0		0						0		0		0			
				Jumlah Laporan Hasil Pelaksanaan Pengawasan yang Dilakukan Terhadap Kepatuhan Terhadap Pelaksanaan Peraturan Daerah dan Peraturan Kepala Daerah (Laporan)	60		1		10		1		3						4		4		6,67			
		1.05.02.2.02.0010	Sosialisasi Penegakan Peraturan Daerah dan Peraturan Kepala Daerah			1.812.429.584		44.957.406		-		-		-						-		-	0	0		
			Terlaksananya Sosialisasi Penegakan Peraturan Daerah dan Peraturan Kepala Daerah	Jumlah Laporan Hasil Pelaksanaan Sosialisasi Penegakan Peraturan Daerah dan Peraturan Kepala Daerah (Laporan)	10		2		6		0		0						0		0		0			
		1.05.02.2.02.0011	Penanganan Atas Pelanggaran Peraturan Daerah dan Peraturan Kepala daerah			3.323.881.828		652.000		28.537.500		-		-						-		-	0	0		
			Terlaksananya Penanganan Atas Pelanggaran Peraturan Daerah dan Peraturan kepala daerah Sesuai SOP	Jumlah Laporan Pelaksanaan Penanganan Atas Pelanggaran Peraturan Daerah dan Peraturan kepala daerah Sesuai SOP (Laporan)	60		0		10		0		0						0		0		0			
		1.05.02.2.02.0012	Pengawasan Atas Kepatuhan Terhadap Pelaksanaan Peraturan Daerah dan Peraturan Kepala Daerah			965.459.623		62.728.630		107.661.340		12.403.750		16.651.059						29.054.809		29.054.809	6,67	3,01		
			TTerlaksananya Pengawasan yang Dilakukan Terhadap Kepatuhan Terhadap Pelaksanaan Peraturan Daerah dan Peraturan Kepala Daerah	Jumlah Laporan Hasil Pelaksanaan Pengawasan yang Dilakukan Terhadap Kepatuhan Terhadap Pelaksanaan Peraturan Daerah dan Peraturan Kepala Daerah (Laporan)	60		1		10		1		3						4		4		6,67			
		1.05.02.2.03	Pembinaan Penyidik Pegawai Negeri Sipil (PPNS) Kabupaten/Kota			103.684.800		8.144.350		5.620.200		-		3.009.425						3.009.425		3.009.425	10	2,9		
			Persentase pengembangan dan peningkatan kapasitas PPNS	Jumlah Laporan Hasil Pengembangan dan Peningkatan Kapasitas Pejabat PPNS Penegak Perda (Laporan)	10		1		2		0		1						1		1		10			
		1.05.02.2.03.0006	Pengembangan Kapasitas dan Karier PPNS			103.684.800		8.144.350		5.620.200		-		3.009.425						3.009.425		3.009.425	10	2,9		
			Terlaksananya Pengembangan dan Peningkatan Kapasitas Pejabat PPNS Penegak Perda	Jumlah Laporan Hasil Pengembangan dan Peningkatan Kapasitas Pejabat PPNS Penegak Perda (Laporan)	10		1		2		0		1						1		1		10			
		1.05.01	**PROGRAM PENUNJANG URUSAN PEMERINTAHAN DAERAH KABUPATEN/KOTA**			**31.838.251.184**		**4.831.961.251**		**5.757.662.849**		**1.372.578.781**		**1.574.597.911**						**2.947.176.692**		**2.947.176.692**	**36,54**	**9,26**	BADAN PENANGGULANGAN BENCANA DAERAH	
			Meningkatnya Fasilitasi Penunjang Urusan Pemerintahan Daerah	Level Maturitas SPIP Perangkat Daerah (Level)	3		3		3		0		0						0		0		0			

No		Kode	Bidang Urusan/ Program/ Outcome/ Kegiatan/ Sub Kegiatan/ Kinerja	Indikator	Target RPJMD pada Tahun 2030 (Akhir Periode RPJMD)		Realisasi Capaian Kinerja RPJMD sampai dengan RKPD Tahun Lalu (Tahun 2025)		Target Kinerja dan Anggaran RKPD Tahun berjalan (Tahun 2026) yang dievaluasi		Realisasi Kinerja Pada Triwulan								Realisasi Capaian Kinerja dan Anggaran RKPD yang dievaluasi		Realisasi Kinerja dan Anggaran RPJMD s/d tahun 2026 (Akhir Tahun Pelaksanaan RKPD Tahun 2026)		Tingkat Capaian Kinerja Dan Realisasi Anggaran RPJMD s/d tahun 2026 (%)		Unit SKPD Penanggungjawab	Ket
											I		II		III		IV									
1	2	3	4	5	6		7		8		9		10		11		12		13		14 = 13		15=14/6 x100%		16	17
					K	Rp	K	Rp	K	Rp	K	Rp	K	Rp	K	Rp	K	Rp	K	Rp	K	Rp	K	%		
				Nilai SAKIP Perangkat Daerah (Angka)	82,1		76		74,1		0		0						0		0		0			
		1.05.01.2.01	Perencanaan, Penganggaran, dan Evaluasi Kinerja Perangkat Daerah			10.676.640		4.580.656		1.059.320		-		412.742						412.742		412.742	6,67	3,87		
			Persentase dokumen perencanaan dan evaluasi kinerja yang tersusun tepat waktu	Jumlah Dokumen Perencanaan Perangkat Daerah (Dokumen)	30		7		10		1		3						4		4		13,33			
				Jumlah Laporan Evaluasi Kinerja Perangkat Daerah (Laporan)	25		5		0		0		0						0		0		0			
		1.05.01.2.01.0001	Penyusunan Dokumen Perencanaan Perangkat Daerah			8.099.381		4.079.158		1.059.320		-		412.742						412.742		412.742	13,33	5,1		
			Tersusunnya Dokumen Perencanaan Perangkat Daerah	Jumlah Dokumen Perencanaan Perangkat Daerah (Dokumen)	30		7		10		1		3						4		4		13,33			
		1.05.01.2.01.0007	Evaluasi Kinerja Perangkat Daerah			2.577.259		501.498		-		-		-						-		-	0	0		
			Terlaksananya Evaluasi Kinerja Perangkat Daerah	Jumlah Laporan Evaluasi Kinerja Perangkat Daerah (Laporan)	25		5		0		0		0						0		0		0			
		1.05.01.2.02	Administrasi Keuangan Perangkat Daerah			23.396.634.291		3.910.908.680		5.263.811.333		1.279.261.215		1.456.041.619						2.735.302.834		2.735.302.834	54,75	11,69		
			Persentase laporan keuangan yang tersusun tepat waktu	Jumlah Orang yang Menerima Gaji dan Tunjangan ASN (Orang/bulan)	41		47		41		84		84						84		42		102,44			
				Jumlah Laporan Keuangan Bulanan/ Triwulanan/ Semesteran SKPD dan Laporan Koordinasi Penyusunan Laporan Keuangan Bulanan/Triwulanan/Semesteran SKPD (Laporan)	85		5		12		3		3						6		6		7,06			
		1.05.01.2.02.0001	Penyediaan Gaji dan Tunjangan ASN			23.289.832.779		3.891.257.938		5.250.491.333		1.277.041.215		1.452.711.619						2.729.752.834		2.729.752.834	102,44	11,72		
			Tersedianya Gaji dan Tunjangan ASN	Jumlah Orang yang Menerima Gaji dan Tunjangan ASN (Orang/bulan)	41		47		41		84		84						84		42		102,44			
		1.05.01.2.02.0007	Koordinasi dan Penyusunan Laporan Keuangan Bulanan/ Triwulanan/ Semesteran SKPD			106.801.512		19.650.742		13.320.000		2.220.000		3.330.000						5.550.000		5.550.000	7,06	5,2		
			Tersedianya Laporan Keuangan Bulanan/Triwulanan/Semesteran SKPD dan Laporan Koordinasi Penyusunan Laporan Keuangan Bulanan/Triwulanan/Semesteran SKPD	Jumlah Laporan Keuangan Bulanan/ Triwulanan/ Semesteran SKPD dan Laporan Koordinasi Penyusunan Laporan Keuangan Bulanan/Triwulanan/Semesteran SKPD (Laporan)	85		5		12		3		3						6		6		7,06			
		1.05.01.2.03	Administrasi Barang Milik Daerah pada Perangkat Daerah			44.174.965		8.160.000		6.120.000		1.020.000		1.530.000						2.550.000		2.550.000	30	5,77		
			Persentase laporan barang milik daerah tepat waktu	Jumlah Laporan Rekonsiliasi dan Penyusunan Laporan Barang Milik Daerah pada SKPD (Laporan)	20		4		4		3		3						6		6		30			
		1.05.01.2.03.0005	Rekonsiliasi dan Penyusunan Laporan Barang Milik Daerah pada SKPD			44.174.965		8.160.000		6.120.000		1.020.000		1.530.000						2.550.000		2.550.000	30	5,77		
			Terlaksananya Rekonsiliasi dan Penyusunan Laporan Barang Milik Daerah pada SKPD	Jumlah Laporan Rekonsiliasi dan Penyusunan Laporan Barang Milik Daerah pada SKPD (Laporan)	20		4		4		3		3						6		6		30			
		1.05.01.2.05	Administrasi Kepegawaian Perangkat Daerah			434.485.743		-		-		-		-						-		-	0	0		
			Persentase laporan Administrasi Kepegawaian Perangkat Daerah tepat waktu	Jumlah Paket Pakaian Dinas beserta Atribut Kelengkapan (Paket)	270		0		0		0		0						0		0		0			
				Jumlah Dokumen Pendataan dan Pengolahan Administrasi Kepegawaian (Dokumen)	60		0		0		0		0						0		0		0			
				Jumlah Orang yang Mengikuti Bimbingan Teknis Implementasi Peraturan Perundang-Undangan (Orang)	15		0		0		0		0						0		0		0			
		1.05.01.2.05.0002	Pengadaan Pakaian Dinas beserta Atribut Kelengkapannya			324.397.636		-		-		-		-						-		-	0	0		
			Tersedianya Pakaian Dinas beserta Atribut Kelengkapan	Jumlah Paket Pakaian Dinas beserta Atribut Kelengkapan (Paket)	270		0		0		0		0						0		0		0			
		1.05.01.2.05.0003	Pendataan dan Pengolahan Administrasi Kepegawaian			2.702.536		-		-		-		-						-		-	0	0		
			Terlaksananya Pendataan dan Pengolahan Administrasi Kepegawaian	Jumlah Dokumen Pendataan dan Pengolahan Administrasi Kepegawaian (Dokumen)	60		0		0		0		0						0		0		0			

No		Kode	Bidang Urusan/ Program/ Outcome/ Kegiatan/ Sub Kegiatan/ Kinerja	Indikator	Target RPJMD pada Tahun 2030 (Akhir Periode RPJMD)		Realisasi Capaian Kinerja RPJMD sampai dengan RKPD Tahun Lalu (Tahun 2025)		Target Kinerja dan Anggaran RKPD Tahun berjalan (Tahun 2026) yang dievaluasi		Realisasi Kinerja Pada Triwulan								Realisasi Capaian Kinerja dan Anggaran RKPD yang dievaluasi		Realisasi Kinerja dan Anggaran RPJMD s/d tahun 2026 (Akhir Tahun Pelaksanaan RKPD Tahun 2026)		Tingkat Capaian Kinerja Dan Realisasi Anggaran RPJMD s/d tahun 2026 (%)		Unit SKPD Penanggungjawab	Ket
											I		II		III		IV									
1	2	3	4	5	6		7		8		9		10		11		12		13		14 = 13		15=14/6 x100%		16	17
					K	Rp	K	Rp	K	Rp	K	Rp	K	Rp	K	Rp	K	Rp	K	Rp	K	Rp	K	%		
		1.05.01.2.05.0011	Bimbingan Teknis Implementasi Peraturan Perundang-Undangan			107.385.571		-		-		-		-						-		-	0	0		
			Terlaksananya Bimbingan Teknis Implementasi Peraturan Perundang-Undangan	Jumlah Orang yang Mengikuti Bimbingan Teknis Implementasi Peraturan Perundang-Undangan (Orang)	15		0		0		0		0						0		0		0			
		1.05.01.2.06	Administrasi Umum Perangkat Daerah			786.115.907		70.056.057		75.341.200		7.930.520		28.762.393						36.692.913		36.692.913	4,76	4,67		
			Persentase terpenuhinya layanan administrasi perkantoran	Jumlah Paket Komponen Instalasi Listrik/Penerangan Bangunan Kantor yang Disediakan (Paket)	60		2		4		0		2						2		2		3,33			
				Jumlah Paket Peralatan dan Perlengkapan Kantor yang Disediakan (Paket)	24		0		0		0		0						0		0		0			
				Jumlah Paket Bahan Logistik Kantor yang Disediakan (Paket)	20		0		0		0		0						0		0		0			
				Jumlah Paket Barang Cetakan dan Penggandaan yang Disediakan (Paket)	60		12		12		0		6						6		6		10			
				Jumlah Dokumen Bahan Bacaan dan Peraturan Perundang-Undangan yang Disediakan (Dokumen)	60		12		0		0		0						0		0		0			
				Jumlah Laporan Fasilitasi Kunjungan Tamu (Laporan)	60		12		12		3		3						6		6		10			
				Jumlah Laporan Penyelenggaraan Rapat Koordinasi dan Konsultasi SKPD (Laporan)	60		12		12		3		3						6		6		10			
		1.05.01.2.06.0001	Penyediaan Komponen Instalasi Listrik/Penerangan Bangunan Kantor			37.234.413		6.747.690		6.417.200		-		3.323.340						3.323.340		3.323.340	3,33	8,93		
			Tersedianya Komponen Instalasi Listrik/Penerangan Bangunan Kantor	Jumlah Paket Komponen Instalasi Listrik/Penerangan Bangunan Kantor yang Disediakan (Paket)	60		2		4		0		2						2		2		3,33			
		1.05.01.2.06.0002	Penyediaan Peralatan dan Perlengkapan Kantor			72.189.251		-		-		-		-						-		-	0	0		
			Tersedianya Peralatan dan Perlengkapan Kantor	Jumlah Paket Peralatan dan Perlengkapan Kantor yang Disediakan (Paket)	24		0		0		0		0						0		0		0			
		1.05.01.2.06.0004	Penyediaan Bahan Logistik Kantor			34.521.591		-		-		-		-						-		-	0	0		
			Tersedianya Bahan Logistik Kantor	Jumlah Paket Bahan Logistik Kantor yang Disediakan (Paket)	20		0		0		0		0						0		0		0			
		1.05.01.2.06.0005	Penyediaan Barang Cetakan dan Penggandaan			26.362.989		5.382.227		5.683.200		-		5.599.573						5.599.573		5.599.573	10	21,24		
			Tersedianya Barang Cetakan dan Penggandaan	Jumlah Paket Barang Cetakan dan Penggandaan yang Disediakan (Paket)	60		12		12		0		6						6		6		10			
		1.05.01.2.06.0006	Penyediaan Bahan Bacaan dan Peraturan Perundang-undangan			34.521.591		1.873.000		-		-		-						-		-	0	0		
			Tersedianya Bahan Bacaan dan Peraturan Perundang-undangan	Jumlah Dokumen Bahan Bacaan dan Peraturan Perundang-Undangan yang Disediakan (Dokumen)	60		12		0		0		0						0		0		0			
		1.05.01.2.06.0008	Fasilitasi Kunjungan Tamu			26.351.481		9.408.140		10.450.800		1.700.520		2.550.780						4.251.300		4.251.300	10	16,13		
			Terlaksananya Fasilitasi Kunjungan Tamu	Jumlah Laporan Fasilitasi Kunjungan Tamu (Laporan)	60		12		12		3		3						6		6		10			
		1.05.01.2.06.0009	Penyelenggaraan Rapat Koordinasi dan Konsultasi SKPD			554.934.591		46.645.000		52.790.000		6.230.000		17.288.700						23.518.700		23.518.700	10	4,24		
			Terlaksananya Penyelenggaraan Rapat Koordinasi dan Konsultasi SKPD	Jumlah Laporan Penyelenggaraan Rapat Koordinasi dan Konsultasi SKPD (Laporan)	60		12		12		3		3						6		6		10			
		1.05.01.2.07	Pengadaan Barang Milik Daerah Penunjang Urusan Pemerintah Daerah			2.552.574.574		-		-		-		-						-		-	250	0		
			Persentase terpenuhinya Pengadaan Barang Milik Daerah Penunjang Urusan Pemerintah Daerah	Jumlah Unit Kendaraan Dinas Operasional atau Lapangan yang Disediakan (Unit)	0.4		12		0		8		0						4		2		500			
				Jumlah Unit Peralatan dan Mesin Lainnya yang Disediakan (Unit)	16		0		0		0		0						0		0		0			
		1.05.01.2.07.0002	Pengadaan Kendaraan Dinas Operasional atau Lapangan			2.375.500.000		-		-		-		-						-		-	500	0		
			Tersedianya Kendaraan Dinas Operasional atau Lapangan	Jumlah Unit Kendaraan Dinas Operasional atau Lapangan yang Disediakan (Unit)	0.4		12		0		8		0						4		2		500			

No		Kode	Bidang Urusan/ Program/ Outcome/ Kegiatan/ Sub Kegiatan/ Kinerja	Indikator	Target RPJMD pada Tahun 2030 (Akhir Periode RPJMD)		Realisasi Capaian Kinerja RPJMD sampai dengan RKPD Tahun Lalu (Tahun 2025)		Target Kinerja dan Anggaran RKPD Tahun berjalan (Tahun 2026) yang dievaluasi		Realisasi Kinerja Pada Triwulan								Realisasi Capaian Kinerja dan Anggaran RKPD yang dievaluasi		Realisasi Kinerja dan Anggaran RPJMD s/d tahun 2026 (Akhir Tahun Pelaksanaan RKPD Tahun 2026)		Tingkat Capaian Kinerja Dan Realisasi Anggaran RPJMD s/d tahun 2026 (%)		Unit SKPD Penanggungjawab	Ket
											I		II		III		IV									
1	2	3	4	5	6		7		8		9		10		11		12		13		14 = 13		15=14/6 x100%		16	17
					K	Rp	K	Rp	K	Rp	K	Rp	K	Rp	K	Rp	K	Rp	K	Rp	K	Rp	K	%		
		1.05.01.2.07.0006	Pengadaan Peralatan dan Mesin Lainnya			177.074.574		-		-		-		-						-		-	0	0		
			Tersedianya Peralatan dan Mesin Lainnya	Jumlah Unit Peralatan dan Mesin Lainnya yang Disediakan (Unit)	16		0		0		0		0						0		0		0			
		1.05.01.2.08	Penyediaan Jasa Penunjang Urusan Pemerintahan Daerah			1.895.652.961		215.597.710		136.023.096		25.119.384		32.406.997						57.526.381		57.526.381	6,67	3,03		
			Persentase barang milik daerah yang terpelihara	Jumlah Laporan Penyediaan Jasa Surat Menyurat (Laporan)	60		12		0		0		0						0		0		0			
				Jumlah Laporan Penyediaan Jasa Komunikasi, Sumber Daya Air dan Listrik yang Disediakan (Laporan)	60		12		12		3		3						6		6		10			
				Jumlah Laporan Penyediaan Jasa Pelayanan Umum Kantor yang Disediakan (Laporan)	60		12		12		3		3						6		6		10			
		1.05.01.2.08.0001	Penyediaan Jasa Surat Menyurat			9.924.477		1.000.000		-		-		-						-		-	0	0		
			Terlaksananya Penyediaan Jasa Surat Menyurat	Jumlah Laporan Penyediaan Jasa Surat Menyurat (Laporan)	60		12		0		0		0						0		0		0			
		1.05.01.2.08.0002	Penyediaan Jasa Komunikasi, Sumber Daya Air dan Listrik			533.428.816		78.006.142		119.779.596		25.119.384		25.054.579						50.173.963		50.173.963	10	9,41		
			Tersedianya Jasa Komunikasi, Sumber Daya Air dan Listrik	Jumlah Laporan Penyediaan Jasa Komunikasi, Sumber Daya Air dan Listrik yang Disediakan (Laporan)	60		12		12		3		3						6		6		10			
		1.05.01.2.08.0004	Penyediaan Jasa Pelayanan Umum Kantor			1.352.299.668		136.591.568		16.243.500		-		7.352.418						7.352.418		7.352.418	10	0,54		
			Tersedianya Jasa Pelayanan Umum Kantor	Jumlah Laporan Penyediaan Jasa Pelayanan Umum Kantor yang Disediakan (Laporan)	60		12		12		3		3						6		6		10			
		1.05.01.2.09	Pemeliharaan Barang Milik Daerah Penunjang Urusan Pemerintahan Daerah			2.717.936.103		622.658.148		275.307.900		59.247.662		55.444.160						114.691.822		114.691.822	42,72	4,22		
			Persentase barang milik daerah yang terpelihara	Jumlah Kendaraan Perorangan Dinas atau Kendaraan Dinas Jabatan yang Dipelihara dan dibayarkan Pajaknya (Unit)	5		12		1		3		3						6		6		120			
				Jumlah Kendaraan Dinas Operasional atau Lapangan yang Dipelihara dan dibayarkan Pajak dan Perizinannya (Unit)	119		96		24		24		24						48		48		40,34			
				Jumlah Peralatan dan Mesin Lainnya yang Dipelihara (Unit)	133		12		21		7		7						14		14		10,53			
				Jumlah Sarana dan Prasarana Pendukung Gedung Kantor atau Bangunan Lainnya yang Dipelihara/Direhabilitasi (Unit)	5		1		0		0		0						0		0		0			
		1.05.01.2.09.0001	Penyediaan Jasa Pemeliharaan, Biaya Pemeliharaan, dan Pajak Kendaraan Perorangan Dinas atau Kendaraan Dinas Jabatan			479.397.479		396.498.042		23.364.000		2.756.400		5.079.790						7.836.190		7.836.190	120	1,63		
			Tersedianya Jasa Pemeliharaan, Biaya Pemeliharaan dan Pajak Kendaraan Perorangan Dinas atau Kendaraan Dinas Jabatan	Jumlah Kendaraan Perorangan Dinas atau Kendaraan Dinas Jabatan yang Dipelihara dan dibayarkan Pajaknya (Unit)	5		12		1		3		3						6		6		120			
		1.05.01.2.09.0002	Penyediaan Jasa Pemeliharaan, Biaya Pemeliharaan, Pajak dan Perizinan Kendaraan Dinas Operasional atau Lapangan			1.445.868.194		178.691.990		234.570.000		56.491.262		45.517.000						102.008.262		102.008.262	40,34	7,06		
			Tersedianya Jasa Pemeliharaan, Biaya Pemeliharaan, Pajak dan Perizinan Kendaraan Dinas Operasional atau Lapangan	Jumlah Kendaraan Dinas Operasional atau Lapangan yang Dipelihara dan dibayarkan Pajak dan Perizinannya (Unit)	119		96		24		24		24						48		48		40,34			
		1.05.01.2.09.0006	Pemeliharaan Peralatan dan Mesin Lainnya			285.128.061		30.219.945		17.373.900		-		4.847.370						4.847.370		4.847.370	10,53	1,7		
			Terlaksananya Pemeliharaan Peralatan dan Mesin Lainnya	Jumlah Peralatan dan Mesin Lainnya yang Dipelihara (Unit)	133		12		21		7		7						14		14		10,53			
		1.05.01.2.09.0011	Pemeliharaan/Rehabilitasi Sarana dan Prasarana Pendukung Gedung Kantor atau Bangunan Lainnya			507.542.369		17.248.171		-		-		-						-		-	0	0		
			Terlaksananya Pemeliharaan/Rehabilitasi Sarana dan Prasarana Pendukung Gedung Kantor atau Bangunan Lainnya	Jumlah Sarana dan Prasarana Pendukung Gedung Kantor atau Bangunan Lainnya yang Dipelihara/Direhabilitasi (Unit)	5		1		0		0		0						0		0		0			
		1.05.03	**PROGRAM PENANGGULANGAN BENCANA**			**5.236.251.747**		**516.632.951**		**100.758.540**		**9.666.200**		**27.528.960**						**37.195.160**		**37.195.160**	**2,96**	**0,71**	BADAN PENANGGULANGAN BENCANA DAERAH	

No		Kode	Bidang Urusan/ Program/ Outcome/ Kegiatan/ Sub Kegiatan/ Kinerja	Indikator	Target RPJMD pada Tahun 2030 (Akhir Periode RPJMD)		Realisasi Capaian Kinerja RPJMD sampai dengan RKPD Tahun Lalu (Tahun 2025)		Target Kinerja dan Anggaran RKPD Tahun berjalan (Tahun 2026) yang dievaluasi		Realisasi Kinerja Pada Triwulan								Realisasi Capaian Kinerja dan Anggaran RKPD yang dievaluasi		Realisasi Kinerja dan Anggaran RPJMD s/d tahun 2026 (Akhir Tahun Pelaksanaan RKPD Tahun 2026)		Tingkat Capaian Kinerja Dan Realisasi Anggaran RPJMD s/d tahun 2026 (%)		Unit SKPD Penanggungjawab	Ket
											I		II		III		IV									
1	2	3	4	5	6		7		8		9		10		11		12		13		14 = 13		15=14/6 x100%		16	17
					K	Rp	K	Rp	K	Rp	K	Rp	K	Rp	K	Rp	K	Rp	K	Rp	K	Rp	K	%		
			Meningkatnya Penanggulangan Bencana yang Tertangani	Persentase Penanggulangan Bencana Yang Tertangani (%)	100		100		100		100		100						100		100		100			
		1.05.03.2.01	Pelayanan Informasi Rawan Bencana Kabupaten/Kota			381.909.356		24.939.850		3.510.000		-		-						-		-	0	0		
			Persentase Informasi Rawan Bencana Kabupaten/Kota yang terlaksana	Jumlah warga negara termasuk kelompok rentan di kawasan rawan bencana bencana Kabupaten/Kota yang memperoleh sosialisasi, komunikasi, informasi dan edukasi sesuai jenis ancaman bencana yang ada di kawasan tempat tinggalnya selama 1 (satu) tahun (Orang)	1800		240		60		0		0						0		0		0			
				Jumlah dokumen Kajian Risiko Bencana (KRB) sampai dengan dinyatakan sah/legal paling lama dalam 1 (satu) tahun (Dokumen)	1		0		0		0		0						0		0		0			
		1.05.03.2.01.0007	Sosialisasi, Komunikasi, Informasi dan Edukasi (KIE) Rawan Bencana Kabupaten/Kota (Per Jenis Ancaman Bencana)			309.301.301		24.939.850		3.510.000		-		-						-		-	0	0		
			Terlaksananya sosialisasi, komunikasi, informasi dan edukasi (KIE) rawan bencana bagi warga negara termasuk kelompok rentan per jenis ancaman bencana sesuai jenis ancaman bencana yang ada di kawasan tempat tinggalnya	Jumlah warga negara termasuk kelompok rentan di kawasan rawan bencana bencana Kabupaten/Kota yang memperoleh sosialisasi, komunikasi, informasi dan edukasi sesuai jenis ancaman bencana yang ada di kawasan tempat tinggalnya selama 1 (satu) tahun (Orang)	1800		240		60		0		0						0		0		0			
		1.05.03.2.01.0008	Penyusunan Kajian Risiko Bencana Kabupaten/Kota			72.608.055		-		-		-		-						-		-	0	0		
			Tersedianya dokumen Kajian Risiko Bencana (KRB) yang Sah dan Legal	Jumlah dokumen Kajian Risiko Bencana (KRB) sampai dengan dinyatakan sah/legal paling lama dalam 1 (satu) tahun (Dokumen)	1		0		0		0		0						0		0		0			
		1.05.03.2.02	Pelayanan Pencegahan dan Kesiapsiagaan Terhadap Bencana			4.302.505.099		459.487.211		57.916.880		3.375.000		6.449.781						9.824.781		9.824.781	1,25	0,23		
			Persentase Pencegahan dan Kesiapsiagaan Terhadap Bencana yang terlaksana	Jumlah Peralatan Penyelamatan Diri bagi Individu Warga Negara, Keluarga, maupun Petugas sesuai dengan jenis ancaman bencana di kawasan tempat tinggalnya (Unit)	190		0		0		0		0						0		0		0			
				Jumlah warga negara yang mengikuti gladi kesiapsiagaan untuk menguji efektivitas SOP dan keberfungsian sarana prasarana dalam pengendalian operasi penanganan darurat bencana (per jenis ancaman) Kabupaten/Kota (Orang)	2940		0		0		0		0						0		0		0			
				Jumlah kawasan rawan bencana (per jenis ancaman bencana) dan/atau kawasan-kawasan strategis Kabupaten/Kota yang memiliki mekanisme dan prosedur tetap kesiapsiagaan menghadapi bencana (Kawasan)	25		80		1		0		0						0		0		0			
				Jumlah Dokumen Rencana Kontijensi Kabupaten/Kota (per jenis ancaman bencana) sampai dengan dinyatakan sah/legal paling lama dalam 1 (satu) tahun (Dokumen)	4		0		0		0		0						0		0		0			
				Jumlah dokumen Rencana Penanggulangan Kedaruratan Bencana (RPKB) Kabupaten/Kota sampai dengan dinyatakan sah/legal paling lama dalam 1 (satu) tahun (Dokumen)	1		0		0		0		0						0		0		0			
				Jumlah laporan layanan pusat pengendalian operasi (pusdalops) dengan Maklumat Pelayanan yang sah dan legal sesuai dengan jenis ancaman bencana yang ada di kawasan tempat tinggalnya (laporan)	60		12		12		3		3						6		6		10			
				Jumlah dokumen Rencana Penanggulangan Bencana (RPB) Kabupaten/Kota sampai dengan dinyatakan sah/legal paling lama dalam 1 (satu) tahun (Dokumen)	1		0		0		0		0						0		0		0			

No		Kode	Bidang Urusan/ Program/ Outcome/ Kegiatan/ Sub Kegiatan/ Kinerja	Indikator	Target RPJMD pada Tahun 2030 (Akhir Periode RPJMD)		Realisasi Capaian Kinerja RPJMD sampai dengan RKPD Tahun Lalu (Tahun 2025)		Target Kinerja dan Anggaran RKPD Tahun berjalan (Tahun 2026) yang dievaluasi		Realisasi Kinerja Pada Triwulan								Realisasi Capaian Kinerja dan Anggaran RKPD yang dievaluasi		Realisasi Kinerja dan Anggaran RPJMD s/d tahun 2026 (Akhir Tahun Pelaksanaan RKPD Tahun 2026)		Tingkat Capaian Kinerja Dan Realisasi Anggaran RPJMD s/d tahun 2026 (%)		Unit SKPD Penanggungjawab	Ket
											I		II		III		IV									
1	2	3	4	5	6		7		8		9		10		11		12		13		14 = 13		15=14/6 x100%		16	17
					K	Rp	K	Rp	K	Rp	K	Rp	K	Rp	K	Rp	K	Rp	K	Rp	K	Rp	K	%		
				Jumlah warga negara termasuk kelompok rentan di kawasan rawan bencana Kabupaten/Kota yang mengikuti pelatihan pencegahan dan mitigasi bencana (Kawasan)	170		84		0		0		0						0		0		0			
	1.05.03.2.02.0015		Penyediaan Peralatan Perlindungan dan Kesiapsiagaan Terhadap Bencana kabupaten/kota			345.611.209		-		-		-		-						-		-	0	0		
			Tersedianya alat perlindungan diri (APD) bagi individu, keluarga dan petugas untuk kesiapsiagaan terhadap bencana Kabupaten/Kota	Jumlah Peralatan Penyelamatan Diri bagi Individu Warga Negara, Keluarga, maupun Petugas sesuai dengan jenis ancaman bencana di kawasan tempat tinggalnya (Unit)	190		0		0		0		0						0		0		0			
	1.05.03.2.02.0018		Gladi Kesiapsiagaan Terhadap Bencana kabupaten/kota			547.425.697		-		-		-		-						-		-	0	0		
			Terlaksananya uji SOP pengendalian operasi penanganan darurat bencana dan keberfungsian sarana prasarana kesiapsiagaan terhadap bencana Kabupaten/Kota yang diikuti oleh warga negara di kawasan rawan bencana	Jumlah warga negara yang mengikuti gladi kesiapsiagaan untuk menguji efektivitas SOP dan keberfungsian sarana prasarana dalam pengendalian operasi penanganan darurat bencana (per jenis ancaman) Kabupaten/Kota (Orang)	2940		0		0		0		0						0		0		0			
	1.05.03.2.02.0020		Penguatan Kapasitas Kawasan untuk Pencegahan dan Kesiapsiagaan Bencana			612.369.825		48.302.300		9.642.600		-		-						-		-	0	0		
			Terlaksananya penguatan kapasitas kawasan rawan bencana dan/atau kawasan-kawasan strategis Kabupaten/Kota untuk pencegahan dan kesiapsiagaan menghadapi bencana	Jumlah kawasan rawan bencana (per jenis ancaman bencana) dan/atau kawasan-kawasan strategis Kabupaten/Kota yang memiliki mekanisme dan prosedur tetap kesiapsiagaan menghadapi bencana (Kawasan)	25		80		1		0		0						0		0		0			
	1.05.03.2.02.0022		Penyusunan Rencana Kontijensi Kabupaten/Kota			265.163.309		-		-		-		-						-		-	0	0		
			Tersedianya dokumen Rencana Kontinjensi Kabupaten/Kota (per jenis ancaman bencana) yang sah dan legal	Jumlah Dokumen Rencana Kontijensi Kabupaten/Kota (per jenis ancaman bencana) sampai dengan dinyatakan sah/legal paling lama dalam 1 (satu) tahun (Dokumen)	4		0		0		0		0						0		0		0			
	1.05.03.2.02.0023		Penyusunan Rencana Penanggulangan Kedaruratan Bencana			73.647.620		-		-		-		-						-		-	0	0		
			Tersedianya dokumen Rencana Penanggulangan Kedaruratan Bencana (RPKB) Kabupaten/Kota yang sah dan legal	Jumlah dokumen Rencana Penanggulangan Kedaruratan Bencana (RPKB) Kabupaten/Kota sampai dengan dinyatakan sah/legal paling lama dalam 1 (satu) tahun (Dokumen)	1		0		0		0		0						0		0		0			
	1.05.03.2.02.0026		Pengendalian Operasi dan Penyediaan Sarana Prasarana Kesiapsiagaan Terhadap Bencana Kabupaten/Kota			2.290.906.215		399.815.511		48.274.280		3.375.000		6.449.781						9.824.781		9.824.781	10	0,43		
			Tersedianya layanan pusat pengendalian operasi (pusdalops) dengan Maklumat Pelayanan yang sah dan legal serta dukungan penyediaan sarana prasarana kesiapsiagaan terhadap bencana	Jumlah laporan layanan pusat pengendalian operasi (pusdalops) dengan Maklumat Pelayanan yang sah dan legal sesuai dengan jenis ancaman bencana yang ada di kawasan tempat tinggalnya (laporan)	60		12		12		3		3						6		6		10			
	1.05.03.2.02.0027		Penyusunan Rencana Penanggulangan Bencana Kabupaten/Kota			5.000.000		-		-		-		-						-		-	0	0		
			Penanggulangan Bencana (RPB) Kabupaten/Kota yang sah dan legal	Jumlah dokumen Rencana Penanggulangan Bencana (RPB) Kabupaten/Kota sampai dengan dinyatakan sah/legal paling lama dalam 1 (satu) tahun (Dokumen)	1		0		0		0		0						0		0		0			
	1.05.03.2.02.0028		Pelatihan Pencegahan dan Mitigasi Bencana Kabupaten/Kota			162.381.224		11.369.400		-		-		-						-		-	0	0		
			Terlaksananya Pelatihan Pencegahan dan Mitigasi untuk warga negara termasuk kelompok rentan di kawasan rawan bencana Kabupaten/Kota	Jumlah warga negara termasuk kelompok rentan di kawasan rawan bencana Kabupaten/Kota yang mengikuti pelatihan pencegahan dan mitigasi bencana (Kawasan)	170		84		0		0		0						0		0		0			
	1.05.03.2.03		Pelayanan Penyelamatan dan Evakuasi Korban Bencana			242.881.686		22.097.940		33.312.000		5.991.200		18.240.900						24.232.100		24.232.100	8,25	9,98		
			Persentase Penyelamatan dan Evakuasi Korban Bencana yang terlaksana	Jumlah Korban yang Berhasil Ditemukan, Ditolong, dan Dievakuasi Per Jenis Kejadian Bencana (Orang)	485		70		60		20		40						60		60		12,37			

No		Kode	Bidang Urusan/ Program/ Outcome/ Kegiatan/ Sub Kegiatan/ Kinerja	Indikator	Target RPJMD pada Tahun 2030 (Akhir Periode RPJMD)		Realisasi Capaian Kinerja RPJMD sampai dengan RKPD Tahun Lalu (Tahun 2025)		Target Kinerja dan Anggaran RKPD Tahun berjalan (Tahun 2026) yang dievaluasi		Realisasi Kinerja Pada Triwulan								Realisasi Capaian Kinerja dan Anggaran RKPD yang dievaluasi		Realisasi Kinerja dan Anggaran RPJMD s/d tahun 2026 (Akhir Tahun Pelaksanaan RKPD Tahun 2026)		Tingkat Capaian Kinerja Dan Realisasi Anggaran RPJMD s/d tahun 2026 (%)		Unit SKPD Penanggungjawab	Ket
											I		II		III		IV									
1	2	3	4	5	6		7		8		9		10		11		12		13		14 = 13		15=14/6 x100%		16	17
					K	Rp	K	Rp	K	Rp	K	Rp	K	Rp	K	Rp	K	Rp	K	Rp	K	Rp	K	%		
				Jumlah Aparatur SDM BPBD Kabupaten/Kota dan lintas perangkat daerah yang memiliki kemampuan penanganan keadaan darurat dalam aspek manajerial dan teknis (Orang)	168		0		38		0		0						0		0		0			
				Jumlah Korban Bencana yang Mendapatkan Distribusi Logistik Penyelamatan dan Evakuasi Korban Bencana (Orang)	485		60		60		0		60						60		60		12,37			
		1.05.03.2.03.0003	Pencarian, Pertolongan dan Evakuasi Korban Bencana Kabupaten/Kota			37.327.444		14.097.940		15.600.000		5.991.200		7.929.000						13.920.200		13.920.200	12,37	37,29		
			Terlaksananya Upaya untuk Menemukan, Menolong, maupun Memindahkan Korban Bencana Dari Lokasi Bencana ke Tempat yang Aman	Jumlah Korban yang Berhasil Ditemukan, Ditolong, dan Dievakuasi Per Jenis Kejadian Bencana (Orang)	485		70		60		20		40						60		60		12,37			
		1.05.03.2.03.0008	Peningkatan Kapasitas Sumber Daya Aparatur dalam penangananan keadaan darurat Kabupaten/Kota			70.274.429		-		7.242.000		-		-						-		-	0	0		
			Tersedianya SDM Aparatur BPBD Kabupaten/Kota dan lintas perangkat daerah Kabupaten/Kota yang kompeten dalam penanganan keadaan darurat Kabupaten/Kota	Jumlah Aparatur SDM BPBD Kabupaten/Kota dan lintas perangkat daerah yang memiliki kemampuan penanganan keadaan darurat dalam aspek manajerial dan teknis (Orang)	168		0		38		0		0						0		0		0			
		1.05.03.2.03.0009	Penyediaan Logistik Penyelamatan dan Evakuasi Korban Bencana Kabupaten/Kota			135.279.813		8.000.000		10.470.000		-		10.311.900						10.311.900		10.311.900	12,37	7,62		
			Terdistribusinya Logistik Penyelamatan dan Evakuasi Korban Bencana	Jumlah Korban Bencana yang Mendapatkan Distribusi Logistik Penyelamatan dan Evakuasi Korban Bencana (Orang)	485		60		60		0		60						60		60		12,37			
		1.05.03.2.04	Penataan Sistem Dasar Penanggulangan Bencana			308.955.606		10.107.950		6.019.660		300.000		2.838.279						3.138.279		3.138.279	3,88	1,02		
			Nilai Kebiajakan dan Mitigasi Bencana	Jumlah Dokumen Kerja Sama antar Lembaga dan Kemitraan dalam Penanggulangan Bencana (Dokumen)	5		1		0		0		0						0		0		0			
				Jumlah Laporan Hasil Binwas Penyelenggaraan Penanggulangan Bencana (Laporan)	0		0		1		0		0						0		0		0			
				Jumlah penyelesaian kegiatan pascabencana di semua sektor sesuai berdasarkan Rencana Rehabilitasi dan Rekontruksi Pascabencana (R3P) Kabupaten/Kota yang dilegalkan (Kegiatan)	290		60		60		25		20						45		45		15,52			
				Jumlah data penduduk terpilah di daerah rawan bencana (Laporan)	3		0		0		0		0						0		0		0			
				Jumlah penyelesaian dokumen Pengkajian Kebutuhan Pascabencana dan Rencana Rehabilitasi dan Rekonstruksi Pascabencana (R3P) Kab/Kota sampai dengan dinyatakan sah dan legal paling lama dalam 1 (satu) tahun (Dokumen)	2		0		0		0		0						0		0		0			
		1.05.03.2.04.0003	Kerja Sama antar Lembaga dan Kemitraan dalam Penanggulangan Bencana Kabupaten/Kota			53.041.636		6.848.800		-		-		-						-		-	0	0		
			Terlaksananya Kerja Sama antar Lembaga dan Kemitraan dalam Penanggulangan Bencana	Jumlah Dokumen Kerja Sama antar Lembaga dan Kemitraan dalam Penanggulangan Bencana (Dokumen)	5		1		0		0		0						0		0		0			
		1.05.03.2.04.0005	Pembinaan dan Pengawasan Penyelenggaraan Penanggulangan Bencana			-		-		960.000		-		-						-		-	0	0		
			Terlaksananya Pembinaan dan Pengawasan Penyelenggaraan Penanggulangan Bencana	Jumlah Laporan Hasil Binwas Penyelenggaraan Penanggulangan Bencana (Laporan)	0		0		1		0		0						0		0		0			
		1.05.03.2.04.0010	Koordinasi penanganan Pascabencana Kabupaten/Kota			142.261.066		3.259.150		5.059.660		300.000		2.838.279						3.138.279		3.138.279	15,52	2,21		

No		Kode	Bidang Urusan/ Program/ Outcome/ Kegiatan/ Sub Kegiatan/ Kinerja	Indikator	Target RPJMD pada Tahun 2030 (Akhir Periode RPJMD)		Realisasi Capaian Kinerja RPJMD sampai dengan RKPD Tahun Lalu (Tahun 2025)		Target Kinerja dan Anggaran RKPD Tahun berjalan (Tahun 2026) yang dievaluasi		Realisasi Kinerja Pada Triwulan								Realisasi Capaian Kinerja dan Anggaran RKPD yang dievaluasi		Realisasi Kinerja dan Anggaran RPJMD s/d tahun 2026 (Akhir Tahun Pelaksanaan RKPD Tahun 2026)		Tingkat Capaian Kinerja Dan Realisasi Anggaran RPJMD s/d tahun 2026 (%)		Unit SKPD Penanggungjawab	Ket
											I		II		III		IV									
1	2	3	4	5	6		7		8		9		10		11		12		13		14 = 13		15=14/6 x100%		16	17
					K	Rp	K	Rp	K	Rp	K	Rp	K	Rp	K	Rp	K	Rp	K	Rp	K	Rp	K	%		
			Terlaksananya koordinasi lintas perangkat daerah pada tahap perencanaan, pengalokasian sumber daya dan ketersediaan APBD, non APBD dan sumber pendanaan lainnya berdasarkan R3P melalui pelaksanaan, pemantauan, evaluasi dan pelaporan lintas perangkat daerah dalam penanganan pascabencana Kabupaten/Kota	Jumlah penyelesaian kegiatan pascabencana di semua sektor sesuai berdasarkan Rencana Rehabilitasi dan Rekontruksi Pascabencana (R3P) Kabupaten/Kota yang dilegalkan (Kegiatan)	290		60		60		25		20						45		45		15,52			
		1.05.03.2.04.0012	Fasilitasi pengumpulan data penduduk di daerah rawan bencana lintas Kab/Kota			32.098.346		-		-		-		-						-		-	0	0		
			Tersedianya data penduduk terpilah di daerah rawan bencana	Jumlah data penduduk terpilah di daerah rawan bencana (Laporan)	3		0		0		0		0						0		0		0			
		1.05.03.2.04.0015	Penyusunan Kajian Kebutuhan Pascabencana (JITUPASNA) dan Rencana Rehabilitasi dan Rekontruksi Pascabencana (R3P) Kab/Kota			81.554.558		-		-		-		-						-		-	0	0		
			Tersedianya dokumen Pengkajian Kebutuhan Pascabencana (JITUPASNA) dan Rencana Rehabilitasi dan Rekonstruksi Pascabencana (R3P) Kab/Kota yang sah dan legal	Jumlah penyelesaian dokumen Pengkajian Kebutuhan Pascabencana dan Rencana Rehabilitasi dan Rekonstruksi Pascabencana (R3P) Kab/Kota sampai dengan dinyatakan sah dan legal paling lama dalam 1 (satu) tahun (Dokumen)	2		0		0		0		0						0		0		0			
		1.05.04	**PROGRAM PENCEGAHAN, PENANGGULANGAN, PENYELAMATAN KEBAKARAN DAN PENYELAMATAN NON KEBAKARAN**			**2.244.483.575**		**411.937.281**		**109.936.800**		**8.704.000**		**24.666.300**						**33.370.300**		**33.370.300**	**1,25**	**1,49**	BADAN PENANGGULANGAN BENCANA DAERAH	
			Meningkatnya Penanggulangan Kebakaran	Persentase Penanggulangan Kebakaran (%)	100		100		100		100		100						100		100		100			
		1.05.04.2.01	Pencegahan, Pengendalian, Pemadaman, Penyelamatan, dan Penanganan Bahan Berbahaya dan Beracun Kebakaran dalam Daerah Kabupaten/Kota			1.903.187.084		387.349.981		98.416.800		8.704.000		24.666.300						33.370.300		33.370.300	2,5	1,75		
			Jumlah Laporan Hasil Pelaksanaan Kegiatan Kesiapsiagaan Petugas Piket dan Pemadaman Kebakaran dalam Daerah Kabupaten/Kota	Jumlah Laporan Hasil Pelaksanaan Kegiatan Kesiapsiagaan Petugas Piket dan Pemadaman Kebakaran dalam Daerah Kabupaten/Kota (Laporan)	60		40		12		3		3						6		6		10			
				Jumlah Dokumen Hasil Pelaksanaan Kegiatan Kesiapsiagaan Petugas Piket dan Penyelamatan/Evakuasi Saat Penanggulangan Kebakaran dan Non Kebakaran (Dokumen)	60		40		12		0		0						0		0		0			
				Jumlah Dokumen Rencana Induk Sistem Penanggulangan Kebakaran dan Penyelamatan (RISPKP) (Dokumen)	1		0		0		0		0						0		0		0			
				Jumlah Sarana dan Prasarana Untuk Pencegahan dan Penanggulangan Kebakaran dan Alat Pelindung Diri yang Sah dan Legal Sesuai Standar Teknis Terkait (Unit)	39		20		0		0		0						0		0		0			
		1.05.04.2.01.0002	Pemadaman dan Pengendalian Kebakaran dalam Daerah Kabupaten/Kota			1.453.023.768		339.814.428		97.392.000		8.704.000		24.666.300						33.370.300		33.370.300	10	2,3		
			Tersedianya Laporan Hasil Pelaksanaan Kegiatan Kesiapsiagaan Petugas Piket dan Pemadaman dan Pengendalian Kebakaran dalam Daerah Kabupaten/Kota	Jumlah Laporan Hasil Pelaksanaan Kegiatan Kesiapsiagaan Petugas Piket dan Pemadaman Kebakaran dalam Daerah Kabupaten/Kota (Laporan)	60		40		12		3		3						6		6		10			
		1.05.04.2.01.0003	Penyelamatan dan Evakuasi Korban Kebakaran dan Non Kebakaran			41.332.812		739.260		1.024.800		-		-						-		-	0	0		
			Tersedianya Dokumen Hasil Pelaksanaan Kegiatan Kesiapsiagaan Piket dan Penyelamatan/Evakuasi Korban Kebakaran dan Non Kebakaran	Jumlah Dokumen Hasil Pelaksanaan Kegiatan Kesiapsiagaan Petugas Piket dan Penyelamatan/Evakuasi Saat Penanggulangan Kebakaran dan Non Kebakaran (Dokumen)	60		40		12		0		0						0		0		0			
		1.05.04.2.01.0011	Penyusunan Dokumen Rencana Induk Sistem Penanggulangan Kebakaran dan Penyelamatan (RISPKP)			41.923.822		-		-		-		-						-		-	0	0		

No		Kode	Bidang Urusan/ Program/ Outcome/ Kegiatan/ Sub Kegiatan/ Kinerja	Indikator	Target RPJMD pada Tahun 2030 (Akhir Periode RPJMD)		Realisasi Capaian Kinerja RPJMD sampai dengan RKPD Tahun Lalu (Tahun 2025)		Target Kinerja dan Anggaran RKPD Tahun berjalan (Tahun 2026) yang dievaluasi		Realisasi Kinerja Pada Triwulan								Realisasi Capaian Kinerja dan Anggaran RKPD yang dievaluasi		Realisasi Kinerja dan Anggaran RPJMD s/d tahun 2026 (Akhir Tahun Pelaksanaan RKPD Tahun 2026)		Tingkat Capaian Kinerja Dan Realisasi Anggaran RPJMD s/d tahun 2026 (%)		Unit SKPD Penanggungjawab	Ket
											I		II		III		IV									
1	2	3	4	5	6		7		8		9		10		11		12		13		14 = 13		15=14/6 x100%		16	17
					K	Rp	K	Rp	K	Rp	K	Rp	K	Rp	K	Rp	K	Rp	K	Rp	K	Rp	K	%		
			Tersedianya Dokumen Rencana Induk Sistem Penanggulangan Kebakaran dan Penyelamatan (RISPKP) yang Sah dan Legal	Jumlah Dokumen Rencana Induk Sistem Penanggulangan Kebakaran dan Penyelamatan (RISPKP) (Dokumen)	1		0		0		0		0						0		0		0			
		1.05.04.2.01.0017	Pengadaan Sarana dan Prasarana Pencegahan, Penanggulangan Kebakaran dan Alat Pelindung Diri			366.906.682		46.796.293		-		-		-						-		-	0	0		
			Tersedianya Sarana dan Prasarana Pencegahan, Penanggulangan Kebakaran dan Alat Pelindung Diri yang Sah dan Legal Sesuai Standar Teknis Terkait	Jumlah Sarana dan Prasarana Untuk Pencegahan dan Penanggulangan Kebakaran dan Alat Pelindung Diri yang Sah dan Legal Sesuai Standar Teknis Terkait (Unit)	39		20		0		0		0						0		0		0			
		1.05.04.2.02	Inspeksi Peralatan Proteksi Kebakaran			21.509.705		-		-		-		-						-		-	0	0		
			Persentase Inspeksi Peralatan Proteksi Kebakaran yang terlaksana	Jumlah Dokumen yang Memuat Data Bangunan/Gedung/Lingkungan yang Dipersyaratkan Harus Memiliki Sistem Proteksi Kebakaran (Dokumen)	400		0		0		0		0						0		0		0			
		1.05.04.2.02.0001	Pendataan Sarana Prasarana Proteksi Kebakaran			21.509.705		-		-		-		-						-		-	0	0		
			Tersedianya Dokumen yang Memuat Data Bangunan/Gedung/Lingkungan yang Memiliki Sarana Prasarana Proteksi Kebakaran	Jumlah Dokumen yang Memuat Data Bangunan/Gedung/Lingkungan yang Dipersyaratkan Harus Memiliki Sistem Proteksi Kebakaran (Dokumen)	400		0		0		0		0						0		0		0			
		1.05.04.2.04	Pemberdayaan Masyarakat dalam Pencegahan Kebakaran			182.005.967		24.587.300		11.520.000		-		-						-		-	0	0		
			Persentase Pemberdayaan Masyarakat dalam Pencegahan Kebakaran yang terlaksana	Jumlah Warga Masyarakat yang Mendapatkan Sosialisasi Edukasi Pencegahan dan Penanggulangan Kebakaran Setiap Tahunnya (Orang)	600		80		120		0		0						0		0		0			
				Jumlah Desa/Kelurahan yang Terbentuk dan Terbina Relawan Pemadam Kebakaran pada Lingkup Sistem Ketahanan Kebakaran Lingkungan (SKKL) Setiap Tahunnya (Desa/Kelurahan)	170		0		34		0		0						0		0		0			
		1.05.04.2.04.0001	Pemberdayaan Masyarakat dalam Pencegahan dan Penanggulangan Kebakaran Melalui Sosialisasi dan Edukasi Masyarakat			143.996.571		24.587.300		6.390.000		-		-						-		-	0	0		
			Terlaksananya Pemberdayaan Masyarakat dalam Pencegahan dan Penanggulangan Kebakaran Melalui Sosialisasi dan Edukasi Masyarakat Setiap Tahunnya	Jumlah Warga Masyarakat yang Mendapatkan Sosialisasi Edukasi Pencegahan dan Penanggulangan Kebakaran Setiap Tahunnya (Orang)	600		80		120		0		0						0		0		0			
		1.05.04.2.04.0002	Pembentukan dan Pembinaan Relawan Pemadam Kebakaran			38.009.396		-		5.130.000		-		-						-		-	0	0		
			Tersedianya Dokumen Pembentukan dan Pembinaan Relawan Pemadam Kebakaran di Desa dan Kelurahan Setiap Tahunnya	Jumlah Desa/Kelurahan yang Terbentuk dan Terbina Relawan Pemadam Kebakaran pada Lingkup Sistem Ketahanan Kebakaran Lingkungan (SKKL) Setiap Tahunnya (Desa/Kelurahan)	170		0		34		0		0						0		0		0			
		1.05.04.2.05	Penyelenggaraan Operasi Pencarian dan Pertolongan Terhadap Kondisi Membahayakan Manusia			137.780.819		-		-		-		-						-		-	0	0		
			Prosentase penyelenggaraan operasi dan pertolongan terhadap kondisi membahayakan manusia yang terlaksana	Jumlah Sarana dan Prasarana yang Tersedia untuk Pencarian dan Pertolongan Terhadap Kondisi Membahayakan Manusia/Penyelamatan dan Evakuasi Sesuai dengan Standar Teknis (Unit)	30		0		0		0		0						0		0		0			
		1.05.04.2.05.0005	Pengadaan Sarana dan Prasarana Pencarian dan Pertolongan Terhadap Kondisi Membahayakan Manusia/Penyelamatan dan Evakuasi			137.780.819		-		-		-		-						-		-	0	0		
			Tersedianya Sarana dan Prasarana Pencarian dan Pertolongan Terhadap Kondisi Membahayakan Manusia/Penyelamatan dan Evakuasi yang Sah dan Legal Sesuai Standar Teknis	Jumlah Sarana dan Prasarana yang Tersedia untuk Pencarian dan Pertolongan Terhadap Kondisi Membahayakan Manusia/Penyelamatan dan Evakuasi Sesuai dengan Standar Teknis (Unit)	30		0		0		0		0						0		0		0			
		1.06	**URUSAN PEMERINTAHAN BIDANG SOSIAL**			**94.512.089.304**		**11.453.950.107**		**11.751.513.643**		**1.936.571.281**		**2.601.927.325**						**4.538.498.606**		**4.538.498.606**	**48,05**	**4,8**		

No		Kode	Bidang Urusan/ Program/ Outcome/ Kegiatan/ Sub Kegiatan/ Kinerja	Indikator	Target RPJMD pada Tahun 2030 (Akhir Periode RPJMD)		Realisasi Capaian Kinerja RPJMD sampai dengan RKPD Tahun Lalu (Tahun 2025)		Target Kinerja dan Anggaran RKPD Tahun berjalan (Tahun 2026) yang dievaluasi		Realisasi Kinerja Pada Triwulan								Realisasi Capaian Kinerja dan Anggaran RKPD yang dievaluasi		Realisasi Kinerja dan Anggaran RPJMD s/d tahun 2026 (Akhir Tahun Pelaksanaan RKPD Tahun 2026)		Tingkat Capaian Kinerja Dan Realisasi Anggaran RPJMD s/d tahun 2026 (%)		Unit SKPD Penanggungjawab	Ket
											I		II		III		IV									
1	2	3	4	5	6		7		8		9		10		11		12		13		14 = 13		15=14/6 x100%		16	17
					K	Rp	K	Rp	K	Rp	K	Rp	K	Rp	K	Rp	K	Rp	K	Rp	K	Rp	K	%		
		1.06.01	**PROGRAM PENUNJANG URUSAN PEMERINTAHAN DAERAH KABUPATEN/KOTA**			**23.747.103.102**		**4.641.926.313**		**4.708.091.603**		**975.115.074**		**1.112.125.725**						**2.087.240.799**		**2.087.240.799**	**78,72**	**8,79**	DINAS SOSIAL	
			Meningkatnya Fasilitasi Penunjang Urusan Pemerintahan Daerah	Level Maturitas SPIP Perangkat Daerah (Level)	3		3		3		0		0						0		0		0			
				Nilai SAKIP Perangkat Daerah (Angka)	83,3		78		78,5		0		0						0		0		0			
		1.06.01.2.01	Perencanaan, Penganggaran, dan Evaluasi Kinerja Perangkat Daerah			138.990.035		26.829.542		15.339.000		4.461.030		1.675.496						6.136.526		6.136.526	41,14	4,42		
			Tersusunnya dokumen perencanaan, penganggaran dan evaluasi kinerja perangkat daerah	Jumlah Dokumen Perencanaan Perangkat Daerah (Dokumen)	35		1		7		2		2						4		4		11,43			
				Jumlah Laporan Capaian Kinerja dan Ikhtisar Realisasi Kinerja SKPD dan Laporan Hasil Koordinasi Penyusunan Laporan Capaian Kinerja dan Ikhtisar Realisasi Kinerja SKPD (Laporan)	25		1		5		2		1						3		3		12			
				Jumlah Laporan Evaluasi Kinerja Perangkat Daerah (Laporan)	1		0		1		0		1						1		1		100			
		1.06.01.2.01.0001	Penyusunan Dokumen Perencanaan Perangkat Daerah			115.360.952		23.788.947		12.565.720		4.217.718		1.159.730						5.377.448		5.377.448	11,43	4,66		
			Tersusunnya Dokumen Perencanaan Perangkat Daerah	Jumlah Dokumen Perencanaan Perangkat Daerah (Dokumen)	35		1		7		2		2						4		4		11,43			
		1.06.01.2.01.0006	Koordinasi dan Penyusunan Laporan Capaian Kinerja dan Ikhtisar Realisasi Kinerja SKPD			11.660.522		1.696.890		1.345.800		243.312		415.766						659.078		659.078	12	5,65		
			Tersedianya Laporan Capaian Kinerja dan Ikhtisar Realisasi Kinerja SKPD dan Laporan Hasil Koordinasi Penyusunan Laporan Capaian Kinerja dan Ikhtisar Realisasi Kinerja SKPD	Jumlah Laporan Capaian Kinerja dan Ikhtisar Realisasi Kinerja SKPD dan Laporan Hasil Koordinasi Penyusunan Laporan Capaian Kinerja dan Ikhtisar Realisasi Kinerja SKPD (Laporan)	25		1		5		2		1						3		3		12			
		1.06.01.2.01.0007	Evaluasi Kinerja Perangkat Daerah			11.968.561		1.343.705		1.427.480		-		100.000						100.000		100.000	100	0,84		
			Terlaksananya Evaluasi Kinerja Perangkat Daerah	Jumlah Laporan Evaluasi Kinerja Perangkat Daerah (Laporan)	1		0		1		0		1						1		1		100			
		1.06.01.2.02	Administrasi Keuangan Perangkat Daerah			19.172.793.522		3.644.754.307		4.145.900.875		903.876.115		998.682.743						1.902.558.858		1.902.558.858	26,54	9,92		
			Tersusunnya Laporan Keuangan Tepat Waktu	Jumlah Orang yang Menerima Gaji dan Tunjangan ASN (Orang/bulan)	130		26		43		43		43						43		43		33,08			
				Jumlah Laporan Keuangan Bulanan/ Triwulanan/ Semesteran SKPD dan Laporan Koordinasi Penyusunan Laporan Keuangan Bulanan/Triwulanan/Semesteran SKPD (Laporan)	85		17		17		17		17						17		17		20			
		1.06.01.2.02.0001	Penyediaan Gaji dan Tunjangan ASN			19.019.193.825		3.619.722.656		4.124.248.035		899.525.587		993.818.013						1.893.343.600		1.893.343.600	33,08	9,95		
			Tersedianya Gaji dan Tunjangan ASN	Jumlah Orang yang Menerima Gaji dan Tunjangan ASN (Orang/bulan)	130		26		43		43		43						43		43		33,08			
		1.06.01.2.02.0007	Koordinasi dan Penyusunan Laporan Keuangan Bulanan/ Triwulanan/ Semesteran SKPD			153.599.697		25.031.651		21.652.840		4.350.528		4.864.730						9.215.258		9.215.258	20	6		
			Tersedianya Laporan Keuangan Bulanan/Triwulanan/Semesteran SKPD dan Laporan Koordinasi Penyusunan Laporan Keuangan Bulanan/Triwulanan/Semesteran SKPD	Jumlah Laporan Keuangan Bulanan/ Triwulanan/ Semesteran SKPD dan Laporan Koordinasi Penyusunan Laporan Keuangan Bulanan/Triwulanan/Semesteran SKPD (Laporan)	85		17		17		17		17						17		17		20			
		1.06.01.2.03	Administrasi Barang Milik Daerah pada Perangkat Daerah			217.810.331		32.248.048		12.309.200		2.569.573		1.530.000						4.099.573		4.099.573	5	1,88		
			Tersusunnya Laporan Barang Milik Daerah Tepat Waktu	Jumlah Laporan Rekonsiliasi dan Penyusunan Laporan Barang Milik Daerah pada SKPD (Laporan)	20		1		4		1		1						1		1		5			
		1.06.01.2.03.0005	Rekonsiliasi dan Penyusunan Laporan Barang Milik Daerah pada SKPD			217.810.331		32.248.048		12.309.200		2.569.573		1.530.000						4.099.573		4.099.573	5	1,88		
			Terlaksananya Rekonsiliasi dan Penyusunan Laporan Barang Milik Daerah pada SKPD	Jumlah Laporan Rekonsiliasi dan Penyusunan Laporan Barang Milik Daerah pada SKPD (Laporan)	20		1		4		1		1						1		1		5			
		1.06.01.2.05	Administrasi Kepegawaian Perangkat Daerah			20.902.282		2.171.187		2.169.600		-		200.000						200.000		200.000	5	0,96		

No		Kode	Bidang Urusan/ Program/ Outcome/ Kegiatan/ Sub Kegiatan/ Kinerja	Indikator	Target RPJMD pada Tahun 2030 (Akhir Periode RPJMD)		Realisasi Capaian Kinerja RPJMD sampai dengan RKPD Tahun Lalu (Tahun 2025)		Target Kinerja dan Anggaran RKPD Tahun berjalan (Tahun 2026) yang dievaluasi		Realisasi Kinerja Pada Triwulan								Realisasi Capaian Kinerja dan Anggaran RKPD yang dievaluasi		Realisasi Kinerja dan Anggaran RPJMD s/d tahun 2026 (Akhir Tahun Pelaksanaan RKPD Tahun 2026)		Tingkat Capaian Kinerja Dan Realisasi Anggaran RPJMD s/d tahun 2026 (%)		Unit SKPD Penanggungjawab	Ket
											I		II		III		IV									
1	2	3	4	5	6		7		8		9		10		11		12		13		14 = 13		15=14/6 x100%		16	17
					K	Rp	K	Rp	K	Rp	K	Rp	K	Rp	K	Rp	K	Rp	K	Rp	K	Rp	K	%		
			Terlaksananya Penyusunan Dokumen Pengolahan Administrasi Kepegawaian	Jumlah Dokumen Pendataan dan Pengolahan Administrasi Kepegawaian (Dokumen)	20		2		4		0		1						1		1		5			
		1.06.01.2.05.0003	Pendataan dan Pengolahan Administrasi Kepegawaian			20.902.282		2.171.187		2.169.600		-		200.000						200.000		200.000	5	0,96		
			Terlaksananya Pendataan dan Pengolahan Administrasi Kepegawaian	Jumlah Dokumen Pendataan dan Pengolahan Administrasi Kepegawaian (Dokumen)	20		2		4		0		1						1		1		5			
		1.06.01.2.06	Administrasi Umum Perangkat Daerah			660.786.942		93.772.713		84.653.060		19.525.688		15.655.425						35.181.113		35.181.113	2,78	5,32		
			Terpenuhinya Layanan Administrasi Perkantoran	Jumlah Paket Komponen Instalasi Listrik/Penerangan Bangunan Kantor yang Disediakan (Paket)	30		3		6		1		1						1		1		3,33			
				Jumlah Paket Barang Cetakan dan Penggandaan yang Disediakan (Paket)	60		4		12		3		0						0		0		0			
				Jumlah Dokumen Bahan Bacaan dan Peraturan Perundang-Undangan yang Disediakan (Dokumen)	60		6		12		3		3						3		3		5			
				Jumlah Paket Bahan/Material yang Disediakan (Paket)	10		0		2		0		0						0		0		0			
				Jumlah Laporan Fasilitasi Kunjungan Tamu (Laporan)	60		3		12		3		2						2		2		3,33			
				Jumlah Laporan Penyelenggaraan Rapat Koordinasi dan Konsultasi SKPD (Laporan)	60		3		12		3		3						3		3		5			
		1.06.01.2.06.0001	Penyediaan Komponen Instalasi Listrik/Penerangan Bangunan Kantor			49.666.307		4.964.987		4.773.900		1.136.196		864.690						2.000.886		2.000.886	3,33	4,03		
			Tersedianya Komponen Instalasi Listrik/Penerangan Bangunan Kantor	Jumlah Paket Komponen Instalasi Listrik/Penerangan Bangunan Kantor yang Disediakan (Paket)	30		3		6		1		1						1		1		3,33			
		1.06.01.2.06.0005	Penyediaan Barang Cetakan dan Penggandaan			34.310.737		4.354.900		5.332.260		159.840		-						159.840		159.840	0	0,47		
			Tersedianya Barang Cetakan dan Penggandaan	Jumlah Paket Barang Cetakan dan Penggandaan yang Disediakan (Paket)	60		4		12		3		0						0		0		0			
		1.06.01.2.06.0006	Penyediaan Bahan Bacaan dan Peraturan Perundang-undangan			12.181.395		1.755.000		1.988.400		330.800		619.800						950.600		950.600	5	7,8		
			Tersedianya Bahan Bacaan dan Peraturan Perundang-undangan	Jumlah Dokumen Bahan Bacaan dan Peraturan Perundang-Undangan yang Disediakan (Dokumen)	60		6		12		3		3						3		3		5			
		1.06.01.2.06.0007	Penyediaan Bahan/Material			50.000.000		4.995.000		3.000.000		-		-						-		-	0	0		
			Tersedianya Bahan/Material	Jumlah Paket Bahan/Material yang Disediakan (Paket)	10		0		2		0		0						0		0		0			
		1.06.01.2.06.0008	Fasilitasi Kunjungan Tamu			42.808.100		4.454.238		2.521.000		448.884		619.535						1.068.419		1.068.419	3,33	2,5		
			Terlaksananya Fasilitasi Kunjungan Tamu	Jumlah Laporan Fasilitasi Kunjungan Tamu (Laporan)	60		3		12		3		2						2		2		3,33			
		1.06.01.2.06.0009	Penyelenggaraan Rapat Koordinasi dan Konsultasi SKPD			471.820.403		73.248.588		67.037.500		17.449.968		13.551.400						31.001.368		31.001.368	5	6,57		
			Terlaksananya Penyelenggaraan Rapat Koordinasi dan Konsultasi SKPD	Jumlah Laporan Penyelenggaraan Rapat Koordinasi dan Konsultasi SKPD (Laporan)	60		3		12		3		3						3		3		5			
		1.06.01.2.07	Pengadaan Barang Milik Daerah Penunjang Urusan Pemerintah Daerah			289.843.602		81.577.038		40.242.100		-		17.082.900						17.082.900		17.082.900	20	5,89		
			Terpenuhinya Barang Milik Daerah	Jumlah Unit Peralatan dan Mesin Lainnya yang Disediakan (Unit)	60		0		12		0		12						12		12		20			
		1.06.01.2.07.0006	Pengadaan Peralatan dan Mesin Lainnya			289.843.602		81.577.038		40.242.100		-		17.082.900						17.082.900		17.082.900	20	5,89		
			Tersedianya Peralatan dan Mesin Lainnya	Jumlah Unit Peralatan dan Mesin Lainnya yang Disediakan (Unit)	60		0		12		0		12						12		12		20			
		1.06.01.2.08	Penyediaan Jasa Penunjang Urusan Pemerintahan Daerah			1.734.312.596		265.611.621		185.269.468		25.448.864		32.475.710						57.924.574		57.924.574	3,33	3,34		
			Terpenuhinya Jasa Penunjang Urusan Pemerintah Daerah	Jumlah Laporan Penyediaan Jasa Surat Menyurat (Laporan)	60		0		12		1		0						0		0		0			
				Jumlah Laporan Penyediaan Jasa Komunikasi, Sumber Daya Air dan Listrik yang Disediakan (Laporan)	60		3		12		3		3						3		3		5			
				Jumlah Laporan Penyediaan Jasa Pelayanan Umum Kantor yang Disediakan (Laporan)	60		3		12		3		3						3		3		5			

No		Kode	Bidang Urusan/ Program/ Outcome/ Kegiatan/ Sub Kegiatan/ Kinerja	Indikator	Target RPJMD pada Tahun 2030 (Akhir Periode RPJMD)		Realisasi Capaian Kinerja RPJMD sampai dengan RKPD Tahun Lalu (Tahun 2025)		Target Kinerja dan Anggaran RKPD Tahun berjalan (Tahun 2026) yang dievaluasi		Realisasi Kinerja Pada Triwulan								Realisasi Capaian Kinerja dan Anggaran RKPD yang dievaluasi		Realisasi Kinerja dan Anggaran RPJMD s/d tahun 2026 (Akhir Tahun Pelaksanaan RKPD Tahun 2026)		Tingkat Capaian Kinerja Dan Realisasi Anggaran RPJMD s/d tahun 2026 (%)		Unit SKPD Penanggungjawab	Ket
											I		II		III		IV									
1	2	3	4	5	6		7		8		9		10		11		12		13		14 = 13		15=14/6 x100%		16	17
					K	Rp	K	Rp	K	Rp	K	Rp	K	Rp	K	Rp	K	Rp	K	Rp	K	Rp	K	%		
		1.06.01.2.08.0001	Penyediaan Jasa Surat Menyurat			2.500.000		500.000		400.000		400.000		-						400.000		400.000	0	16		
			Terlaksananya Penyediaan Jasa Surat Menyurat	Jumlah Laporan Penyediaan Jasa Surat Menyurat (Laporan)	60		0		12		1		0						0		0		0			
		1.06.01.2.08.0002	Penyediaan Jasa Komunikasi, Sumber Daya Air dan Listrik			564.017.388		75.853.549		111.253.868		16.378.864		17.276.742						33.655.606		33.655.606	5	5,97		
			Tersedianya Jasa Komunikasi, Sumber Daya Air dan Listrik	Jumlah Laporan Penyediaan Jasa Komunikasi, Sumber Daya Air dan Listrik yang Disediakan (Laporan)	60		3		12		3		3						3		3		5			
		1.06.01.2.08.0004	Penyediaan Jasa Pelayanan Umum Kantor			1.167.795.208		189.258.072		73.615.600		8.670.000		15.198.968						23.868.968		23.868.968	5	2,04		
			Tersedianya Jasa Pelayanan Umum Kantor	Jumlah Laporan Penyediaan Jasa Pelayanan Umum Kantor yang Disediakan (Laporan)	60		3		12		3		3						3		3		5			
		1.06.01.2.09	Pemeliharaan Barang Milik Daerah Penunjang Urusan Pemerintahan Daerah			1.511.663.792		494.961.857		222.208.300		19.233.804		44.823.451						64.057.255		64.057.255	355	4,24		
			Terpeliharanya Barang Milik Daerah	Jumlah Kendaraan Perorangan Dinas atau Kendaraan Dinas Jabatan yang Dipelihara dan dibayarkan Pajaknya (Unit)	1		1		13		13		13						13		13		1300			
				Jumlah Kendaraan Dinas Operasional atau Lapangan yang Dipelihara dan dibayarkan Pajak dan Perizinannya (Unit)	65		10		13		13		13						13		13		20			
				Jumlah Peralatan dan Mesin Lainnya yang Dipelihara (Unit)	22		15		22		22		22						22		22		100			
				Jumlah Gedung Kantor dan Bangunan Lainnya yang Dipelihara/Direhabilitasi (Unit)	4		4		4		4		0						0		0		0			
		1.06.01.2.09.0001	Penyediaan Jasa Pemeliharaan, Biaya Pemeliharaan, dan Pajak Kendaraan Perorangan Dinas atau Kendaraan Dinas Jabatan			220.629.546		38.656.731		25.422.000		4.220.503		5.824.568						10.045.071		10.045.071	1300	4,55		
			Tersedianya Jasa Pemeliharaan, Biaya Pemeliharaan dan Pajak Kendaraan Perorangan Dinas atau Kendaraan Dinas Jabatan	Jumlah Kendaraan Perorangan Dinas atau Kendaraan Dinas Jabatan yang Dipelihara dan dibayarkan Pajaknya (Unit)	1		1		13		13		13						13		13		1300			
		1.06.01.2.09.0002	Penyediaan Jasa Pemeliharaan, Biaya Pemeliharaan, Pajak dan Perizinan Kendaraan Dinas Operasional atau Lapangan			856.472.700		127.950.878		105.030.000		11.865.501		37.916.633						49.782.134		49.782.134	20	5,81		
			Tersedianya Jasa Pemeliharaan, Biaya Pemeliharaan, Pajak dan Perizinan Kendaraan Dinas Operasional atau Lapangan	Jumlah Kendaraan Dinas Operasional atau Lapangan yang Dipelihara dan dibayarkan Pajak dan Perizinannya (Unit)	65		10		13		13		13						13		13		20			
		1.06.01.2.09.0006	Pemeliharaan Peralatan dan Mesin Lainnya			66.425.482		13.123.460		26.466.000		2.874.900		1.082.250						3.957.150		3.957.150	100	5,96		
			Terlaksananya Pemeliharaan Peralatan dan Mesin Lainnya	Jumlah Peralatan dan Mesin Lainnya yang Dipelihara (Unit)	22		15		22		22		22						22		22		100			
		1.06.01.2.09.0009	Pemeliharaan/Rehabilitasi Gedung Kantor dan Bangunan Lainnya			368.136.064		315.230.788		65.290.300		272.900		-						272.900		272.900	0	0,07		
			Terlaksananya Pemeliharaan/Rehabilitasi Gedung Kantor dan Bangunan Lainnya	Jumlah Gedung Kantor dan Bangunan Lainnya yang Dipelihara/Direhabilitasi (Unit)	4		4		4		4		0						0		0		0			
		1.06.02	**PROGRAM PEMBERDAYAAN SOSIAL**			**30.004.514.957**		**3.932.591.665**		**4.630.477.800**		**856.466.318**		**775.252.962**						**1.631.719.280**		**1.631.719.280**	**23,23**	**5,44**	DINAS SOSIAL	
			Meningkatnya pemberdayaan sosial	Persentase PPKS yang diberdayakan (%)	100		100		100		100		100						100		100		100			
		1.06.02.2.03	Pengembangan Potensi Sumber Kesejahteraan Sosial Daerah Kabupaten/Kota			30.004.514.957		3.932.591.665		4.630.477.800		856.466.318		775.252.962						1.631.719.280		1.631.719.280	23,23	5,44		
			Meningkatnya Kelembagaan Sosial Yang Aktif	Jumlah Keluarga yang Meningkat Kapasitasnya Kewenangan Kabupaten/Kota (Keluarga)	1149		697		830		597		575						575		575		50,04			
				Jumlah Lembaga Kesejahteraan Sosial yang Meningkat Kapasitasnya Kewenangan Kabupaten/Kota (Lembaga)	30		6		6		6		6						6		6		20			
				Jumlah Penyuluh Sosial, Penyuluh Sosial Masyarakat, Pekerja Sosial, Pekerja Sosial Masyarakat dan/atau Tenaga Kesejahteraan Sosial Kecamatan yang Meningkat Kapasitasnya (Orang)	515		0		92		92		92						92		92		17,86			

No		Kode	Bidang Urusan/ Program/ Outcome/ Kegiatan/ Sub Kegiatan/ Kinerja	Indikator	Target RPJMD pada Tahun 2030 (Akhir Periode RPJMD)		Realisasi Capaian Kinerja RPJMD sampai dengan RKPD Tahun Lalu (Tahun 2025)		Target Kinerja dan Anggaran RKPD Tahun berjalan (Tahun 2026) yang dievaluasi		Realisasi Kinerja Pada Triwulan								Realisasi Capaian Kinerja dan Anggaran RKPD yang dievaluasi		Realisasi Kinerja dan Anggaran RPJMD s/d tahun 2026 (Akhir Tahun Pelaksanaan RKPD Tahun 2026)		Tingkat Capaian Kinerja Dan Realisasi Anggaran RPJMD s/d tahun 2026 (%)		Unit SKPD Penanggungjawab	Ket
											I		II		III		IV									
1	2	3	4	5	6		7		8		9		10		11		12		13		14 = 13		15=14/6 x100%		16	17
					K	Rp	K	Rp	K	Rp	K	Rp	K	Rp	K	Rp	K	Rp	K	Rp	K	Rp	K	%		
				Jumlah aduan/keluhan yang dilayani dan/atau ditindaklanjuti (Laporan)	60		0		12		3		3						3		3		5			
		1.06.02.2.03.0003	Peningkatan Kemampuan Potensi Sumber Kesejahteraan Sosial Keluarga Kewenangan Kabupaten/Kota			14.306.197.207		2.443.483.045		2.671.709.500		416.593.423		392.002.192						808.595.615		808.595.615	50,04	5,65		
			Meningkatnya Kapasitas Keluarga Kewenangan Kabupaten/Kota	Jumlah Keluarga yang Meningkat Kapasitasnya Kewenangan Kabupaten/Kota (Keluarga)	1149		697		830		597		575						575		575		50,04			
		1.06.02.2.03.0004	Peningkatan Kemampuan Potensi Sumber Kesejahteraan Sosial Kelembagaan Masyarakat Kewenangan Kabupaten/Kota			11.176.090.690		1.489.108.620		1.466.106.100		332.632.313		289.620.573						622.252.886		622.252.886	20	5,57		
			Meningkatnya Kapasitas Lembaga Kesejahteraan Sosial Kewenangan Kabupaten/Kota	Jumlah Lembaga Kesejahteraan Sosial yang Meningkat Kapasitasnya Kewenangan Kabupaten/Kota (Lembaga)	30		6		6		6		6						6		6		20			
		1.06.02.2.03.0014	Peningkatan Kemampuan Potensi Sumber Kesejahteraan Sosial Perseorangan Kewenangan Kabupaten/Kota			4.129.586.711		-		473.318.500		104.151.972		92.131.200						196.283.172		196.283.172	17,86	4,75		
			Meningkatnya Kapasitas Potensi Sumber Kesejahteraan Sosial Perseorangan Kewenangan Kabupaten/Kota	Jumlah Penyuluh Sosial, Penyuluh Sosial Masyarakat, Pekerja Sosial, Pekerja Sosial Masyarakat dan/atau Tenaga Kesejahteraan Sosial Kecamatan yang Meningkat Kapasitasnya (Orang)	515		0		92		92		92						92		92		17,86			
		1.06.02.2.03.0016	Pengelolaan Layanan Terpadu Kesejahteraan Sosial			392.640.349		-		19.343.700		3.088.610		1.498.997						4.587.607		4.587.607	5	1,17		
			Terlaksananya Pengelolaan Layanan Terpadu Kesejahteraan Sosial	Jumlah aduan/keluhan yang dilayani dan/atau ditindaklanjuti (Laporan)	60		0		12		3		3						3		3		5			
		1.06.04	**PROGRAM REHABILITASI SOSIAL**			**7.592.065.537**		**829.631.544**		**963.839.220**		**36.539.195**		**222.814.326**						**259.353.521**		**259.353.521**	**10,86**	**3,42**	DINAS SOSIAL	
			Meningkatnya Rehabilitasi Sosial	Persentase PPKS Yang Tertangani (%)	12		15,97		9,5		0		0						0		0		0			
		1.06.04.2.01	Rehabilitasi Sosial Dasar Penyandang Disabilitas Terlantar, Anak Terlantar, Lanjut Usia Terlantar, serta Gelandangan Pengemis di Luar Panti Sosial			1.249.710.939		48.205.575		174.427.540		3.511.990		10.043.128						13.555.118		13.555.118	3,08	1,08		
			Meningkatnya Layanan PPKS	Jumlah Orang yang Mendapatkan Pelayanan Reunifikasi Keluarga Kewenangan Kabupaten/Kota (Orang)	495		19		85		2		5						5		5		1,01			
				Jumlah Orang yang Mendapatkan Akses ke Layanan Pendidikan dan Kesehatan Dasar Kewenangan Kabupaten/Kota (Orang)	350		40		60		6		18						18		18		5,14			
		1.06.04.2.01.0004	Pemberian Pelayanan Reunifikasi Keluarga			1.037.249.368		38.379.801		153.341.900		3.511.990		8.747.075						12.259.065		12.259.065	1,01	1,18		
			Terpenuhinya Orang yang Mendapatkan Pelayanan Reunifikasi Keluarga Kewenangan Kabupaten/Kota	Jumlah Orang yang Mendapatkan Pelayanan Reunifikasi Keluarga Kewenangan Kabupaten/Kota (Orang)	495		19		85		2		5						5		5		1,01			
		1.06.04.2.01.0008	Pemberian Akses ke Layanan Pendidikan dan Kesehatan Dasar			212.461.571		9.825.774		21.085.640		-		1.296.053						1.296.053		1.296.053	5,14	0,61		
			Terpenuhinya Orang yang Mendapatkan Akses ke Layanan Pendidikan dan Kesehatan Dasar Kewenangan Kabupaten/Kota	Jumlah Orang yang Mendapatkan Akses ke Layanan Pendidikan dan Kesehatan Dasar Kewenangan Kabupaten/Kota (Orang)	350		40		60		6		18						18		18		5,14			
		1.06.04.2.02	Rehabilitasi Sosial Penyandang Masalah Kesejahteraan Sosial (PMKS) Lainnya Bukan Korban HIV/AIDS dan NAPZA di Luar Panti Sosial			6.342.354.598		781.425.969		789.411.680		33.027.205		212.771.198						245.798.403		245.798.403	14,75	3,88		
			Meningkatnya Layanan PPKS	Jumlah Orang yang Mendapatkan Layanan Data dan Pengaduan Kewenangan Kabupaten/Kota (Orang)	120		0		85		0		0						0		0		0			
				Jumlah Orang yang Mendapatkan Alat Bantu dan Alat Bantu Peraga sesuai Kebutuhan Kewenangan Kabupaten/Kota (Orang)	35		25		15		0		13						13		13		37,14			
				Jumlah Peserta Bimbingan Fisik, Mental, Spiritual dan Sosial Kewenangan Kabupaten/Kota (Orang)	13800		1.252		2650		0		500						500		500		3,62			
				Jumlah Orang yang Mendapatkan Akses ke Layanan Pendidikan dan Kesehatan Dasar Kewenangan Kabupaten/Kota (Orang)	417		21		73		68		76						76		76		18,23			
		1.06.04.2.02.0001	Pemberian Layanan Data dan Pengaduan			60.370.408		8.180.995		12.658.500		-		-						-		-	0	0		

No		Kode	Bidang Urusan/ Program/ Outcome/ Kegiatan/ Sub Kegiatan/ Kinerja	Indikator	Target RPJMD pada Tahun 2030 (Akhir Periode RPJMD)		Realisasi Capaian Kinerja RPJMD sampai dengan RKPD Tahun Lalu (Tahun 2025)		Target Kinerja dan Anggaran RKPD Tahun berjalan (Tahun 2026) yang dievaluasi		Realisasi Kinerja Pada Triwulan								Realisasi Capaian Kinerja dan Anggaran RKPD yang dievaluasi		Realisasi Kinerja dan Anggaran RPJMD s/d tahun 2026 (Akhir Tahun Pelaksanaan RKPD Tahun 2026)		Tingkat Capaian Kinerja Dan Realisasi Anggaran RPJMD s/d tahun 2026 (%)		Unit SKPD Penanggungjawab	Ket
											I		II		III		IV									
1	2	3	4	5	6		7		8		9		10		11		12		13		14 = 13		15=14/6 x100%		16	17
					K	Rp	K	Rp	K	Rp	K	Rp	K	Rp	K	Rp	K	Rp	K	Rp	K	Rp	K	%		
			Terlaksananya Pemberian Layanan Data dan Pengaduan Kewenangan Kabupaten/Kota	Jumlah Orang yang Mendapatkan Layanan Data dan Pengaduan Kewenangan Kabupaten/Kota (Orang)	120		0		85		0		0						0		0		0			
		1.06.04.2.02.0005	Penyediaan Alat Bantu			1.102.368.101		121.269.991		214.479.280		-		46.727.154						46.727.154		46.727.154	37,14	4,24		
			Terpenuhinya Orang yang Mendapatkan Alat Bantu dan Alat Bantu Peraga sesuai Kebutuhan Kewenangan Kabupaten/Kota	Jumlah Orang yang Mendapatkan Alat Bantu dan Alat Bantu Peraga sesuai Kebutuhan Kewenangan Kabupaten/Kota (Orang)	35		25		15		0		13						13		13		37,14			
		1.06.04.2.02.0007	Pemberian Bimbingan Fisik, Mental, Spiritual, dan Sosial			4.738.200.160		500.891.775		513.447.900		16.586.055		147.774.462						164.360.517		164.360.517	3,62	3,47		
			Terlaksananya Pemberian Bimbingan Fisik, Mental, Spiritual dan Sosial Kewenangan Kabupaten/Kota	Jumlah Peserta Bimbingan Fisik, Mental, Spiritual dan Sosial Kewenangan Kabupaten/Kota (Orang)	13800		1.252		2650		0		500						500		500		3,62			
		1.06.04.2.02.0010	Pemberian Akses ke Layanan Pendidikan dan Kesehatan Dasar			441.415.929		151.083.208		48.826.000		16.441.150		18.269.582						34.710.732		34.710.732	18,23	7,86		
			Terpenuhinya Orang yang Mendapatkan Akses ke Layanan Pendidikan dan Kesehatan Dasar Kewenangan Kabupaten/Kota	Jumlah Orang yang Mendapatkan Akses ke Layanan Pendidikan dan Kesehatan Dasar Kewenangan Kabupaten/Kota (Orang)	417		21		73		68		76						76		76		18,23			
		1.06.05	**PROGRAM PERLINDUNGAN DAN JAMINAN SOSIAL**			**31.362.458.295**		**1.877.254.534**		**1.251.935.720**		**54.141.826**		**457.652.625**						**511.794.451**		**511.794.451**	**5,58**	**1,63**	DINAS SOSIAL	
			Meningkatnya Perlindungan dan Jaminan Sosial	Persentase kelompok rentan yang mendapatkan jaminan sosial (%)	68		10,47		64		0		0						0		0		0			
		1.06.05.2.02	Pengelolaan Data Fakir Miskin Cakupan Daerah Kabupaten/Kota			31.362.458.295		1.877.254.534		1.251.935.720		54.141.826		457.652.625						511.794.451		511.794.451	5,58	1,63		
			Terlaksananya Pemberian Bantuan bagi Kelompok Rentan	Jumlah Orang Mendapatkan Bantuan Pengembangan Ekonomi Masyarakat Kewenangan Kabupaten/Kota (Orang)	1472		300		0		0		0						0		0		0			
				Jumlah Penerima Manfaat (PM) yang Mendapatkan Bantuan Sosial Kesejahteraan Keluarga Kewenangan Kabupaten/Kota (Orang)	7295		281		660		107		176						176		176		2,41			
				Jumlah Usulan Penindaklayakan, Usulan yang Terverifikasi dan Tervalidasi, dan Usulan Perbaikan yang dilaksanakan (Usulan)	2575		7.653		515		234		369						369		369		14,33			
		1.06.05.2.02.0004	Fasilitasi Bantuan Pengembangan Ekonomi Masyarakat			3.735.021.983		847.022.760		-		-		-						-		-	0	0		
			Terpenuhinya Orang yang Mendapatkan Bantuan Pengembangan Ekonomi Masyarakat Kewenangan Kabupaten/Kota	Jumlah Orang Mendapatkan Bantuan Pengembangan Ekonomi Masyarakat Kewenangan Kabupaten/Kota (Orang)	1472		300		0		0		0						0		0		0			
		1.06.05.2.02.0006	Fasilitasi Bantuan Sosial Kesejahteraan Keluarga			26.126.950.020		856.758.620		1.194.441.500		48.901.826		439.564.581						488.466.407		488.466.407	2,41	1,87		
			Terpenuhinya Penerima Manfaat (PM) yang Mendapatkan Bantuan Sosial Kesejahteraan Keluarga Kewenangan Kabupaten/Kota	Jumlah Penerima Manfaat (PM) yang Mendapatkan Bantuan Sosial Kesejahteraan Keluarga Kewenangan Kabupaten/Kota (Orang)	7295		281		660		107		176						176		176		2,41			
		1.06.05.2.02.0008	Pengelolaan Data Fakir Miskin Cakupan Daerah Kabupaten/Kota			1.500.486.292		173.473.154		57.494.220		5.240.000		18.088.044						23.328.044		23.328.044	14,33	1,55		
			Terlaksananya Pengelolaan Data Fakir Miskin Cakupan Daerah Kabupaten/Kota	Jumlah Usulan Penindaklayakan, Usulan yang Terverifikasi dan Tervalidasi, dan Usulan Perbaikan yang dilaksanakan (Usulan)	2575		7.653		515		234		369						369		369		14,33			
		1.06.06	**PROGRAM PENANGANAN BENCANA**			**1.414.019.374**		**142.243.691**		**169.157.100**		**14.308.868**		**31.982.350**						**46.291.218**		**46.291.218**	**7,01**	**3,27**	DINAS SOSIAL	
			Meningkatnya Penanganan Bencana	Persentase Korban bencana yang tertangani (%)	100		100		100		100		100						100		100		100			
		1.06.06.2.01	Perlindungan Sosial Korban Bencana Alam dan Sosial Kabupaten/Kota			556.683.667		22.810.635		59.036.100		-		6.406.100						6.406.100		6.406.100	4,58	1,15		
			Terlayaninya Korban Bencana	Jumlah Orang yang Mendapatkan Permakanan 3x1 Hari dalam Masa Tanggap Darurat (Pengungsian) Kewenangan Kabupaten/Kota (Orang)	11000		0		11000		0		2.521						2.521		2.521		22,92			

No		Kode	Bidang Urusan/ Program/ Outcome/ Kegiatan/ Sub Kegiatan/ Kinerja	Indikator	Target RPJMD pada Tahun 2030 (Akhir Periode RPJMD)		Realisasi Capaian Kinerja RPJMD sampai dengan RKPD Tahun Lalu (Tahun 2025)		Target Kinerja dan Anggaran RKPD Tahun berjalan (Tahun 2026) yang dievaluasi		Realisasi Kinerja Pada Triwulan								Realisasi Capaian Kinerja dan Anggaran RKPD yang dievaluasi		Realisasi Kinerja dan Anggaran RPJMD s/d tahun 2026 (Akhir Tahun Pelaksanaan RKPD Tahun 2026)		Tingkat Capaian Kinerja Dan Realisasi Anggaran RPJMD s/d tahun 2026 (%)		Unit SKPD Penanggungjawab	Ket
											I		II		III		IV									
1	2	3	4	5	6		7		8		9		10		11		12		13		14 = 13		15=14/6 x100%		16	17
					K	Rp	K	Rp	K	Rp	K	Rp	K	Rp	K	Rp	K	Rp	K	Rp	K	Rp	K	%		
				Jumlah Orang yang Mendapatkan Pakaian dan Kelengkapan Lainnya yang Tersedia pada Masa Tanggap Darurat (Pengungsian) dan Pasca Bencana Kewenangan Kabupaten/Kota (Orang)	100		33		100		0		0						0		0		0			
				Jumlah Orang yang Mendapatkan Penanganan Khusus bagi Kelompok Rentan Kewenangan Kabupaten/Kota (Orang)	4		0		50		0		0						0		0		0			
				Jumlah Korban Bencana yang Mendapatkan Layanan Dukungan Psikososial Kewenangan Kabupaten/Kota (Orang)	50		0		50		0		0						0		0		0			
				Jumlah Tempat Pengungsian Kewenangan Kabupaten/Kota (Orang)	50		0		4		0		0						0		0		0			
		1.06.06.2.01.0001	Penyediaan Makanan			344.679.687		19.678.770		36.006.600		-		6.406.100						6.406.100		6.406.100	22,92	1,86		
			Terpenuhinya Orang yang Mendapatkan Permakanan 3x1 Hari dalam Masa Tanggap Darurat (Pengungsian) Kewenangan Kabupaten/Kota	Jumlah Orang yang Mendapatkan Permakanan 3x1 Hari dalam Masa Tanggap Darurat (Pengungsian) Kewenangan Kabupaten/Kota (Orang)	11000		0		11000		0		2.521						2.521		2.521		22,92			
		1.06.06.2.01.0002	Penyediaan Sandang			36.371.010		3.131.865		5.076.800		-		-						-		-	0	0		
			Terpenuhinya Orang yang Mendapatkan Pakaian dan Kelengkapan Lainnya yang Tersedia pada Masa Tanggap Darurat (Pengungsian) dan Pasca Bencana Kewenangan Kabupaten/Kota	Jumlah Orang yang Mendapatkan Pakaian dan Kelengkapan Lainnya yang Tersedia pada Masa Tanggap Darurat (Pengungsian) dan Pasca Bencana Kewenangan Kabupaten/Kota (Orang)	100		33		100		0		0						0		0		0			
		1.06.06.2.01.0004	Penanganan Khusus bagi Kelompok Rentan			21.853.578		-		2.400.000		-		-						-		-	0	0		
			Terpenuhinya Orang yang Mendapatkan Penanganan Khusus bagi Kelompok Rentan Kewenangan Kabupaten/Kota	Jumlah Orang yang Mendapatkan Penanganan Khusus bagi Kelompok Rentan Kewenangan Kabupaten/Kota (Orang)	4		0		50		0		0						0		0		0			
		1.06.06.2.01.0005	Pelayanan Dukungan Psikososial			17.017.270		-		13.582.100		-		-						-		-	0	0		
			Terpenuhinya Pelayanan Dukungan Psikososial bagi Korban Bencana Kewenangan Kabupaten/Kota	Jumlah Korban Bencana yang Mendapatkan Layanan Dukungan Psikososial Kewenangan Kabupaten/Kota (Orang)	50		0		50		0		0						0		0		0			
		1.06.06.2.01.0007	Penyediaan Tempat Penampungan Pengungsi			136.762.122		-		1.970.600		-		-						-		-	0	0		
			Tersedianya Tempat Pengungsian Kewenangan Kabupaten/Kota	Jumlah Tempat Pengungsian Kewenangan Kabupaten/Kota (Orang)	50		0		4		0		0						0		0		0			
		1.06.06.2.02	Penyelenggaraan Pemberdayaan Masyarakat Terhadap Kesiapsiagaan Bencana Kabupaten/Kota			857.335.707		119.433.056		110.121.000		14.308.868		25.576.250						39.885.118		39.885.118	19,15	4,65		
			Terselenggaranya pemberdayaan masyarakat terhadap kesiapsiagaan bencana	Jumlah Orang yang Melaksanakan Koordinasi, Sosialisasi dan Pelaksanaan Taruna Siaga Bencana Kewenangan Kabupaten/Kota (Orang)	235		46		47		47		45						45		45		19,15			
		1.06.06.2.02.0002	Koordinasi, Sosialisasi dan Pelaksanaan Taruna Siaga Bencana			857.335.707		119.433.056		110.121.000		14.308.868		25.576.250						39.885.118		39.885.118	19,15	4,65		
			Terpenuhinya Orang yang Melaksanakan Koordinasi, Sosialisasi dan Pelaksanaan Taruna Siaga Bencana Kewenangan Kabupaten/Kota	Jumlah Orang yang Melaksanakan Koordinasi, Sosialisasi dan Pelaksanaan Taruna Siaga Bencana Kewenangan Kabupaten/Kota (Orang)	235		46		47		47		45						45		45		19,15			
		1.06.07	**PROGRAM PENGELOLAAN TAMAN MAKAM PAHLAWAN**			**391.928.039**		**30.302.360**		**28.012.200**		**-**		**2.099.337**						**2.099.337**		**2.099.337**	**100**	**0,54**	DINAS SOSIAL	
			Meningkatnya Pengelolaan Taman Makam Pahlawan	Persentase Taman Makam Pahlawan Nasional yang terkelola dengan baik (%)	100		100		100		0		100						100		100		100			
		1.06.07.2.01	Pemeliharaan Taman Makam Pahlawan Nasional Kabupaten/Kota			391.928.039		30.302.360		28.012.200		-		2.099.337						2.099.337		2.099.337	100	0,54		
			Terpeliharanya Taman Makam Pahlawan	Jumlah Makam yang Terpenuhi Pemeliharannya pada Taman Makam Pahlawan Kabupaten/Kota (Makam)	257		257		255		0		257						257		257		100			
		1.06.07.2.01.0002	Pemeliharaan Taman Makam Pahlawan Nasional Kabupaten/Kota			391.928.039		30.302.360		28.012.200		-		2.099.337						2.099.337		2.099.337	100	0,54		

No		Kode	Bidang Urusan/ Program/ Outcome/ Kegiatan/ Sub Kegiatan/ Kinerja	Indikator	Target RPJMD pada Tahun 2030 (Akhir Periode RPJMD)		Realisasi Capaian Kinerja RPJMD sampai dengan RKPD Tahun Lalu (Tahun 2025)		Target Kinerja dan Anggaran RKPD Tahun berjalan (Tahun 2026) yang dievaluasi		Realisasi Kinerja Pada Triwulan								Realisasi Capaian Kinerja dan Anggaran RKPD yang dievaluasi		Realisasi Kinerja dan Anggaran RPJMD s/d tahun 2026 (Akhir Tahun Pelaksanaan RKPD Tahun 2026)		Tingkat Capaian Kinerja Dan Realisasi Anggaran RPJMD s/d tahun 2026 (%)		Unit SKPD Penanggungjawab	Ket
											I		II		III		IV									
1	2	3	4	5	6		7		8		9		10		11		12		13		14 = 13		15=14/6 x100%		16	17
					K	Rp	K	Rp	K	Rp	K	Rp	K	Rp	K	Rp	K	Rp	K	Rp	K	Rp	K	%		
			Terlaksananya Pemeliharaan Taman Makam Pahlawan Nasional Kabupaten/Kota	Jumlah Makam yang Terpenuhi Pemeliharannya pada Taman Makam Pahlawan Kabupaten/Kota (Makam)	257		257		255		0		257						257		257		100			
	2.07	**URUSAN PEMERINTAHAN BIDANG TENAGA KERJA**				**89.765.681.501**		**5.680.600.706**		**11.155.303.090**		**2.083.734.475**		**2.345.043.312**						**4.428.777.787**		**4.428.777.787**	**8,4**	**4,93**		
	2.07.01	**PROGRAM PENUNJANG URUSAN PEMERINTAHAN DAERAH KABUPATEN/KOTA**				**62.455.059.016**		**4.010.939.724**		**7.424.748.290**		**1.580.799.845**		**1.842.296.985**						**3.423.096.830**		**3.423.096.830**	**9,14**	**5,48**	DINAS TENAGA KERJA, KOPERASI DAN USAHA MIKRO	
			Meningkatnya Fasilitasi Penunjang Urusan Pemerintahan Daerah	Level Maturitas SPIP Perangkat Daerah (Level)	3		0		3		0		0						0		0		0			
				Nilai SAKIP Perangkat Daerah (Angka)	83,5		0		77,7		0		0						0		0		0			
		2.07.01.2.01	Perencanaan, Penganggaran, dan Evaluasi Kinerja Perangkat Daerah			260.476.229		4.672.102		5.826.400		2.921.214		744.953						3.666.167		3.666.167	2,61	1,41		
			meningkatkan kualitas tata kelola pemerintahan yang akuntabel, efektif dan efisien	Jumlah Dokumen Perencanaan Perangkat Daerah (Dokumen)	31		7		6		1		1						2		2		6,45			
				Jumlah Laporan Capaian Kinerja dan Ikhtisar Realisasi Kinerja SKPD dan Laporan Hasil Koordinasi Penyusunan Laporan Capaian Kinerja dan Ikhtisar Realisasi Kinerja SKPD (Laporan)	25		5		5		0		1						1		1		4			
				Jumlah Laporan Evaluasi Kinerja Perangkat Daerah (Laporan)	5		0		1		0		0						0		0		0			
				Jumlah Berita Acara Hasil Forum Perangkat Daerah Berdasarkan Bidang Urusan yang Diampu dalam Rangka Penyusunan Dokumen Perencanaan Perangkat Daerah (Berita Acara)	4		0		0		0		0						0		0		0			
		2.07.01.2.01.0001	Penyusunan Dokumen Perencanaan Perangkat Daerah			131.311.816		2.751.798		3.480.800		2.921.214		-						2.921.214		2.921.214	6,45	2,22		
			Tersusunnya Dokumen Perencanaan Perangkat Daerah	Jumlah Dokumen Perencanaan Perangkat Daerah (Dokumen)	31		7		6		1		1						2		2		6,45			
		2.07.01.2.01.0006	Koordinasi dan Penyusunan Laporan Capaian Kinerja dan Ikhtisar Realisasi Kinerja SKPD			51.175.613		1.920.304		1.485.000		-		744.953						744.953		744.953	4	1,46		
			Tersedianya Laporan Capaian Kinerja dan Ikhtisar Realisasi Kinerja SKPD dan Laporan Hasil Koordinasi Penyusunan Laporan Capaian Kinerja dan Ikhtisar Realisasi Kinerja SKPD	Jumlah Laporan Capaian Kinerja dan Ikhtisar Realisasi Kinerja SKPD dan Laporan Hasil Koordinasi Penyusunan Laporan Capaian Kinerja dan Ikhtisar Realisasi Kinerja SKPD (Laporan)	25		5		5		0		1						1		1		4			
		2.07.01.2.01.0007	Evaluasi Kinerja Perangkat Daerah			22.296.800		-		860.600		-		-						-		-	0	0		
			Terlaksananya Evaluasi Kinerja Perangkat Daerah	Jumlah Laporan Evaluasi Kinerja Perangkat Daerah (Laporan)	5		0		1		0		0						0		0		0			
		2.07.01.2.01.0010	Pelaksanaan Forum Perangkat Daerah Berdasarkan Bidang Urusan yang Diampu dalam Rangka Penyusunan Dokumen Perencanaan Perangkat Daerah			55.692.000		-		-		-		-						-		-	0	0		
			Terlaksananya Forum Perangkat Daerah Berdasarkan Bidang Urusan yang Diampu dalam Rangka Penyusunan Dokumen Perencanaan Perangkat Daerah	Jumlah Berita Acara Hasil Forum Perangkat Daerah Berdasarkan Bidang Urusan yang Diampu dalam Rangka Penyusunan Dokumen Perencanaan Perangkat Daerah (Berita Acara)	4		0		0		0		0						0		0		0			
		2.07.01.2.02	Administrasi Keuangan Perangkat Daerah			54.051.723.346		3.651.510.609		6.891.478.290		1.518.448.708		1.746.725.950						3.265.174.658		3.265.174.658	38,56	6,04		
			Tercapainya Administrasi Keuangan Perangkat Daerah	Jumlah Orang yang Menerima Gaji dan Tunjangan ASN (Orang/bulan)	270		26		71		67		67						67		67		24,81			
				Jumlah Laporan Keuangan Bulanan/ Triwulanan/ Semesteran SKPD dan Laporan Koordinasi Penyusunan Laporan Keuangan Bulanan/Triwulanan/Semesteran SKPD (Laporan)	65		13		17		17		17						34		34		52,31			
		2.07.01.2.02.0001	Penyediaan Gaji dan Tunjangan ASN			53.786.776.978		3.629.845.835		6.869.189.050		1.512.400.113		1.742.513.950						3.254.914.063		3.254.914.063	24,81	6,05		
			Tersedianya Gaji dan Tunjangan ASN	Jumlah Orang yang Menerima Gaji dan Tunjangan ASN (Orang/bulan)	270		26		71		67		67						67		67		24,81			
		2.07.01.2.02.0007	Koordinasi dan Penyusunan Laporan Keuangan Bulanan/ Triwulanan/ Semesteran SKPD			264.946.368		21.664.774		22.289.240		6.048.595		4.212.000						10.260.595		10.260.595	52,31	3,87		

No		Kode	Bidang Urusan/ Program/ Outcome/ Kegiatan/ Sub Kegiatan/ Kinerja	Indikator	Target RPJMD pada Tahun 2030 (Akhir Periode RPJMD)		Realisasi Capaian Kinerja RPJMD sampai dengan RKPD Tahun Lalu (Tahun 2025)		Target Kinerja dan Anggaran RKPD Tahun berjalan (Tahun 2026) yang dievaluasi		Realisasi Kinerja Pada Triwulan								Realisasi Capaian Kinerja dan Anggaran RKPD yang dievaluasi		Realisasi Kinerja dan Anggaran RPJMD s/d tahun 2026 (Akhir Tahun Pelaksanaan RKPD Tahun 2026)		Tingkat Capaian Kinerja Dan Realisasi Anggaran RPJMD s/d tahun 2026 (%)		Unit SKPD Penanggungjawab	Ket
											I		II		III		IV									
1	2	3	4	5	6		7		8		9		10		11		12		13		14 = 13		15=14/6 x100%		16	17
					K	Rp	K	Rp	K	Rp	K	Rp	K	Rp	K	Rp	K	Rp	K	Rp	K	Rp	K	%		
			Tersedianya Laporan Keuangan Bulanan/Triwulanan/Semesteran SKPD dan Laporan Koordinasi Penyusunan Laporan Keuangan Bulanan/Triwulanan/Semesteran SKPD	Jumlah Laporan Keuangan Bulanan/ Triwulanan/ Semesteran SKPD dan Laporan Koordinasi Penyusunan Laporan Keuangan Bulanan/Triwulanan/Semesteran SKPD (Laporan)	65		13		17		17		17								34		34		52,31			
		2.07.01.2.03	Administrasi Barang Milik Daerah pada Perangkat Daerah			120.280.738		9.412.646		8.934.300		1.020.000		2.040.000						3.060.000		3.060.000	10	2,54		
			Terlaksananya Administrasi Barang Milik Daerah pada Perangkat Daerah	Jumlah Laporan Rekonsiliasi dan Penyusunan Laporan Barang Milik Daerah pada SKPD (Laporan)	20		4		4		1		1						2		2		10			
		2.07.01.2.03.0005	Rekonsiliasi dan Penyusunan Laporan Barang Milik Daerah pada SKPD			120.280.738		9.412.646		8.934.300		1.020.000		2.040.000						3.060.000		3.060.000	10	2,54		
			Terlaksananya Rekonsiliasi dan Penyusunan Laporan Barang Milik Daerah pada SKPD	Jumlah Laporan Rekonsiliasi dan Penyusunan Laporan Barang Milik Daerah pada SKPD (Laporan)	20		4		4		1		1						2		2		10			
		2.07.01.2.05	Administrasi Kepegawaian Perangkat Daerah			65.913.192		870.855		3.972.900		-		992.340						992.340		992.340	0	1,51		
			Terlaksananya Administrasi Kepegawaian Perangkat Daerah	Jumlah Dokumen Pendataan dan Pengolahan Administrasi Kepegawaian (Dokumen)	20		4		6		0		0						0		0		0			
		2.07.01.2.05.0003	Pendataan dan Pengolahan Administrasi Kepegawaian			65.913.192		870.855		3.972.900		-		992.340						992.340		992.340	0	1,51		
			Terlaksananya Pendataan dan Pengolahan Administrasi Kepegawaian	Jumlah Dokumen Pendataan dan Pengolahan Administrasi Kepegawaian (Dokumen)	20		4		6		0		0						0		0		0			
		2.07.01.2.06	Administrasi Umum Perangkat Daerah			1.522.336.346		30.256.020		97.653.900		7.232.600		17.543.490						24.776.090		24.776.090	5,89	1,63		
			Terlaksanya Administrasi Umum Perangkat Daerah	Jumlah Paket Komponen Instalasi Listrik/Penerangan Bangunan Kantor yang Disediakan (Paket)	75		6		15		0		7						7		7		9,33			
				Jumlah Paket Barang Cetakan dan Penggandaan yang Disediakan (Paket)	50		5		5		3		0						3		3		6			
				Jumlah Dokumen Bahan Bacaan dan Peraturan Perundang-Undangan yang Disediakan (Dokumen)	60		0		12		3		3						6		6		10			
				Jumlah Paket Bahan/Material yang Disediakan (Paket)	10		1		2		0		0						0		0		0			
				Jumlah Laporan Fasilitasi Kunjungan Tamu (Laporan)	60		12		0		0		0						0		0		0			
				Jumlah Laporan Penyelenggaraan Rapat Koordinasi dan Konsultasi SKPD (Laporan)	60		12		12		3		3						6		6		10			
		2.07.01.2.06.0001	Penyediaan Komponen Instalasi Listrik/Penerangan Bangunan Kantor			125.683.778		4.032.147		7.606.900		-		2.800.530						2.800.530		2.800.530	9,33	2,23		
			Tersedianya Komponen Instalasi Listrik/Penerangan Bangunan Kantor	Jumlah Paket Komponen Instalasi Listrik/Penerangan Bangunan Kantor yang Disediakan (Paket)	75		6		15		0		7						7		7		9,33			
		2.07.01.2.06.0005	Penyediaan Barang Cetakan dan Penggandaan			117.772.048		2.048.898		6.351.200		1.676.100		-						1.676.100		1.676.100	6	1,42		
			Tersedianya Barang Cetakan dan Penggandaan	Jumlah Paket Barang Cetakan dan Penggandaan yang Disediakan (Paket)	50		5		5		3		0						3		3		6			
		2.07.01.2.06.0006	Penyediaan Bahan Bacaan dan Peraturan Perundang-undangan			70.350.206		-		8.524.800		150.000		1.200.000						1.350.000		1.350.000	10	1,92		
			Tersedianya Bahan Bacaan dan Peraturan Perundang-undangan	Jumlah Dokumen Bahan Bacaan dan Peraturan Perundang-Undangan yang Disediakan (Dokumen)	60		0		12		3		3						6		6		10			
		2.07.01.2.06.0007	Penyediaan Bahan/Material			113.386.262		239.433		3.000.000		-		-						-		-	0	0		
			Tersedianya Bahan/Material	Jumlah Paket Bahan/Material yang Disediakan (Paket)	10		1		2		0		0						0		0		0			
		2.07.01.2.06.0008	Fasilitasi Kunjungan Tamu			60.603.300		1.031.950		-		-		-						-		-	0	0		
			Terlaksananya Fasilitasi Kunjungan Tamu	Jumlah Laporan Fasilitasi Kunjungan Tamu (Laporan)	60		12		0		0		0						0		0		0			
		2.07.01.2.06.0009	Penyelenggaraan Rapat Koordinasi dan Konsultasi SKPD			1.034.540.752		22.903.592		72.171.000		5.406.500		13.542.960						18.949.460		18.949.460	10	1,83		

No		Kode	Bidang Urusan/ Program/ Outcome/ Kegiatan/ Sub Kegiatan/ Kinerja	Indikator	Target RPJMD pada Tahun 2030 (Akhir Periode RPJMD)		Realisasi Capaian Kinerja RPJMD sampai dengan RKPD Tahun Lalu (Tahun 2025)		Target Kinerja dan Anggaran RKPD Tahun berjalan (Tahun 2026) yang dievaluasi		Realisasi Kinerja Pada Triwulan								Realisasi Capaian Kinerja dan Anggaran RKPD yang dievaluasi		Realisasi Kinerja dan Anggaran RPJMD s/d tahun 2026 (Akhir Tahun Pelaksanaan RKPD Tahun 2026)		Tingkat Capaian Kinerja Dan Realisasi Anggaran RPJMD s/d tahun 2026 (%)		Unit SKPD Penanggungjawab	Ket
											I		II		III		IV									
1	2	3	4	5	6		7		8		9		10		11		12		13		14 = 13		15=14/6 x100%		16	17
					K	Rp	K	Rp	K	Rp	K	Rp	K	Rp	K	Rp	K	Rp	K	Rp	K	Rp	K	%		
			Terlaksananya Penyelenggaraan Rapat Koordinasi dan Konsultasi SKPD	Jumlah Laporan Penyelenggaraan Rapat Koordinasi dan Konsultasi SKPD (Laporan)	60		12		12		3		3						6		6		10			
		2.07.01.2.07	Pengadaan Barang Milik Daerah Penunjang Urusan Pemerintah Daerah			1.001.787.418		8.979.900		-		-		-						-		-	0	0		
			Terlaksanya Pengadaan Barang Milik Daerah	Jumlah Paket Mebel yang Disediakan (Unit)	97		0		0		0		0						0		0		0			
				Jumlah Unit Peralatan dan Mesin Lainnya yang Disediakan (Unit)	93		1		0		0		0						0		0		0			
		2.07.01.2.07.0005	Pengadaan Mebel			521.128.118		-		-		-		-						-		-	0	0		
			Tersedianya Mebel	Jumlah Paket Mebel yang Disediakan (Unit)	97		0		0		0		0						0		0		0			
		2.07.01.2.07.0006	Pengadaan Peralatan dan Mesin Lainnya			480.659.300		8.979.900		-		-		-						-		-	0	0		
			Tersedianya Peralatan dan Mesin Lainnya	Jumlah Unit Peralatan dan Mesin Lainnya yang Disediakan (Unit)	93		1		0		0		0						0		0		0			
		2.07.01.2.08	Penyediaan Jasa Penunjang Urusan Pemerintahan Daerah			3.058.546.230		181.823.915		261.976.500		39.676.841		41.701.345						81.378.186		81.378.186	8,89	2,66		
			Terlaksananya Jasa Penunjang Urusan Pemerintah Daerah	Jumlah Laporan Penyediaan Jasa Surat Menyurat (Laporan)	60		12		2		1		3						4		4		6,67			
				Jumlah Laporan Penyediaan Jasa Komunikasi, Sumber Daya Air dan Listrik yang Disediakan (Laporan)	60		12		12		3		3						6		6		10			
				Jumlah Laporan Penyediaan Jasa Pelayanan Umum Kantor yang Disediakan (Laporan)	60		12		12		3		3						6		6		10			
		2.07.01.2.08.0001	Penyediaan Jasa Surat Menyurat			21.000.000		250.000		2.000.000		1.000.000		-						1.000.000		1.000.000	6,67	4,76		
			Terlaksananya Penyediaan Jasa Surat Menyurat	Jumlah Laporan Penyediaan Jasa Surat Menyurat (Laporan)	60		12		2		1		3						4		4		6,67			
		2.07.01.2.08.0002	Penyediaan Jasa Komunikasi, Sumber Daya Air dan Listrik			992.808.480		47.816.674		191.356.800		26.645.012		25.241.102						51.886.114		51.886.114	10	5,23		
			Tersedianya Jasa Komunikasi, Sumber Daya Air dan Listrik	Jumlah Laporan Penyediaan Jasa Komunikasi, Sumber Daya Air dan Listrik yang Disediakan (Laporan)	60		12		12		3		3						6		6		10			
		2.07.01.2.08.0004	Penyediaan Jasa Pelayanan Umum Kantor			2.044.737.750		133.757.241		68.619.700		12.031.829		16.460.243						28.492.072		28.492.072	10	1,39		
			Tersedianya Jasa Pelayanan Umum Kantor	Jumlah Laporan Penyediaan Jasa Pelayanan Umum Kantor yang Disediakan (Laporan)	60		12		12		3		3						6		6		10			
		2.07.01.2.09	Pemeliharaan Barang Milik Daerah Penunjang Urusan Pemerintahan Daerah			2.373.995.517		123.413.677		154.906.000		11.500.482		32.548.907						44.049.389		44.049.389	11,96	1,86		
			Terlaksananya Jasa Pemeliharaan Barang Milik Daerah	Jumlah Kendaraan Perorangan Dinas atau Kendaraan Dinas Jabatan yang Dipelihara dan dibayarkan Pajaknya (Unit)	10		11		1		1		1						2		2		20			
				Jumlah Kendaraan Dinas Operasional atau Lapangan yang Dipelihara dan dibayarkan Pajak dan Perizinannya (Unit)	90		0		16		16		16						32		32		35,56			
				Jumlah Mebel yang Dipelihara (Unit)	130		0		18		0		0						0		0		0			
				Jumlah Peralatan dan Mesin Lainnya yang Dipelihara (Unit)	469		18		57		0		20						20		20		4,26			
				Jumlah Gedung Kantor dan Bangunan Lainnya yang Dipelihara/Direhabilitasi (Unit)	4		1		0		0		0						0		0		0			
		2.07.01.2.09.0001	Penyediaan Jasa Pemeliharaan, Biaya Pemeliharaan, dan Pajak Kendaraan Perorangan Dinas atau Kendaraan Dinas Jabatan			446.340.000		110.643.485		27.022.000		2.812.900		4.979.449						7.792.349		7.792.349	20	1,75		
			Tersedianya Jasa Pemeliharaan, Biaya Pemeliharaan dan Pajak Kendaraan Perorangan Dinas atau Kendaraan Dinas Jabatan	Jumlah Kendaraan Perorangan Dinas atau Kendaraan Dinas Jabatan yang Dipelihara dan dibayarkan Pajaknya (Unit)	10		11		1		1		1						2		2		20			
		2.07.01.2.09.0002	Penyediaan Jasa Pemeliharaan, Biaya Pemeliharaan, Pajak dan Perizinan Kendaraan Dinas Operasional atau Lapangan			1.108.138.959		-		113.658.000		8.687.582		19.709.708						28.397.290		28.397.290	35,56	2,56		
			Tersedianya Jasa Pemeliharaan, Biaya Pemeliharaan, Pajak dan Perizinan Kendaraan Dinas Operasional atau Lapangan	Jumlah Kendaraan Dinas Operasional atau Lapangan yang Dipelihara dan dibayarkan Pajak dan Perizinannya (Unit)	90		0		16		16		16						32		32		35,56			

No		Kode	Bidang Urusan/ Program/ Outcome/ Kegiatan/ Sub Kegiatan/ Kinerja	Indikator	Target RPJMD pada Tahun 2030 (Akhir Periode RPJMD)		Realisasi Capaian Kinerja RPJMD sampai dengan RKPD Tahun Lalu (Tahun 2025)		Target Kinerja dan Anggaran RKPD Tahun berjalan (Tahun 2026) yang dievaluasi		Realisasi Kinerja Pada Triwulan								Realisasi Capaian Kinerja dan Anggaran RKPD yang dievaluasi		Realisasi Kinerja dan Anggaran RPJMD s/d tahun 2026 (Akhir Tahun Pelaksanaan RKPD Tahun 2026)		Tingkat Capaian Kinerja Dan Realisasi Anggaran RPJMD s/d tahun 2026 (%)		Unit SKPD Penanggungjawab	Ket
											I		II		III		IV									
1	2	3	4	5	6		7		8		9		10		11		12		13		14 = 13		15=14/6 x100%		16	17
					K	Rp	K	Rp	K	Rp	K	Rp	K	Rp	K	Rp	K	Rp	K	Rp	K	Rp	K	%		
		2.07.01.2.09.0005	Pemeliharaan Mebel			12.698.608		-		1.440.000		-		-						-		-	0	0		
			Terlaksananya Pemeliharaan Mebel	Jumlah Mebel yang Dipelihara (Unit)	130		0		18		0		0						0		0		0			
		2.07.01.2.09.0006	Pemeliharaan Peralatan dan Mesin Lainnya			249.417.950		10.464.001		12.786.000		-		7.859.750						7.859.750		7.859.750	4,26	3,15		
			Terlaksananya Pemeliharaan Peralatan dan Mesin Lainnya	Jumlah Peralatan dan Mesin Lainnya yang Dipelihara (Unit)	469		18		57		0		20						20		20		4,26			
		2.07.01.2.09.0009	Pemeliharaan/Rehabilitasi Gedung Kantor dan Bangunan Lainnya			557.400.000		2.306.191		-		-		-						-		-	0	0		
			Terlaksananya Pemeliharaan/Rehabilitasi Gedung Kantor dan Bangunan Lainnya	Jumlah Gedung Kantor dan Bangunan Lainnya yang Dipelihara/Direhabilitasi (Unit)	4		1		0		0		0						0		0		0			
		2.07.02	**PROGRAM PERENCANAAN TENAGA KERJA**			**189.631.809**		**-**		**64.077.720**		**-**		**-**						**-**		**-**	**0**	**0**	DINAS TENAGA KERJA, KOPERASI DAN USAHA MIKRO	
			Meningkatnya perencanaan tenaga kerja	Persentase Program dan Kegiatan yang mengacu Perencanaan Tenaga Kerja (%)	43		0		43		0		0						0		0		0			
		2.07.02.2.01	Penyusunan Rencana Tenaga Kerja (RTK)			189.631.809		-		64.077.720		-		-						-		-	0	0		
			Terlaksananya Penyusunan Rencana Tenaga Kerja	Jumlah Dokumen Rencana Tenaga Kerja Makro (Dokumen)	5		0		1		0		0						0		0		0			
		2.07.02.2.01.0001	Penyusunan Rencana Tenaga Kerja Makro			189.631.809		-		64.077.720		-		-						-		-	0	0		
			Tersusunnya Rencana Tenaga Kerja Makro	Jumlah Dokumen Rencana Tenaga Kerja Makro (Dokumen)	5		0		1		0		0						0		0		0			
		2.07.03	**PROGRAM PELATIHAN KERJA DAN PRODUKTIVITAS TENAGA KERJA**			**12.823.252.967**		**1.454.430.031**		**1.459.011.600**		**-**		**352.800**						**352.800**		**352.800**	**0**	**0**	DINAS TENAGA KERJA, KOPERASI DAN USAHA MIKRO	
			Meningkatnya peserta pelatihan yang sudah mendapatkan pekerjaan	Persentase Tenaga Kerja Bersertifikat kompetensi (%)	37		42,4		28		0		0						0		0		0			
		2.07.03.2.01	Pelaksanaan Pelatihan berdasarkan Unit Kompetensi			12.823.252.967		1.454.430.031		1.459.011.600		-		352.800						352.800		352.800	0	0		
			Terlaksananya Pelaksanaan Pelatihan Berdasarkan Unit Kompetensi	Jumlah Tenaga Kerja yang Mendapat Pelatihan Berbasis Kompetensi pada Tahun n (Orang)	1050		239		164		0		0						0		0		0			
		2.07.03.2.01.0001	Proses Pelaksanaan Pendidikan dan Pelatihan Keterampilan bagi Pencari Kerja berdasarkan Klaster Kompetensi			12.823.252.967		1.454.430.031		1.459.011.600		-		352.800						352.800		352.800	0	0		
			Terlaksananya Proses Pendidikan dan Pelatihan Keterampilan bagi Pencari Kerja berdasarkan Klaster Kompetensi	Jumlah Tenaga Kerja yang Mendapat Pelatihan Berbasis Kompetensi pada Tahun n (Orang)	1050		239		164		0		0						0		0		0			
		2.07.04	**PROGRAM PENEMPATAN TENAGA KERJA**			**2.106.381.025**		**171.256.424**		**137.010.300**		**4.675.807**		**1.758.000**						**6.433.807**		**6.433.807**	**1,8**	**0,31**	DINAS TENAGA KERJA, KOPERASI DAN USAHA MIKRO	
			Meningkatnya pencari kerja terdaftar yang telah ditempatkan	Persentase pencari kerja terdaftar yang telah ditempatkan (%)	45		35,52		40		62,32		100						100		100		222,22			
		2.07.04.2.01	Pelayanan antar Kerja di Daerah Kabupaten/Kota			1.155.011.711		92.324.200		95.092.000		-		1.650.000						1.650.000		1.650.000	1,25	0,14		
			Terlaksananya Pelayanan Antar Kerja di Daerah Kabupaten/Kota	Jumlah Pencari Kerja yang Mendapatkan Penyuluhan dan Bimbingan Jabatan (Orang)	4750		334		200		0		119						119		119		2,51			
				Jumlah Tenaga Kerja yang Diberdayakan Melalui program Perluasan Kesempatan Kerja (Orang)	376		40		40		0		0						0		0		0			
		2.07.04.2.01.0003	Penyuluhan dan Bimbingan Jabatan bagi Pencari Kerja			298.951.700		10.350.000		8.412.000		-		1.650.000						1.650.000		1.650.000	2,51	0,55		
			Terlaksananya Penyuluhan dan Bimbingan Jabatan bagi Pencari Kerja	Jumlah Pencari Kerja yang Mendapatkan Penyuluhan dan Bimbingan Jabatan (Orang)	4750		334		200		0		119						119		119		2,51			
		2.07.04.2.01.0005	Perluasan Kesempatan Kerja			856.060.011		81.974.200		86.680.000		-		-						-		-	0	0		
			Terwujudnya Perluasan Kesempatan Kerja	Jumlah Tenaga Kerja yang Diberdayakan Melalui program Perluasan Kesempatan Kerja (Orang)	376		40		40		0		0						0		0		0			
		2.07.04.2.03	Pengelolaan Informasi Pasar Kerja			802.737.430		78.932.224		41.918.300		4.675.807		108.000						4.783.807		4.783.807	3,24	0,6		
			Tercapainya Informasi Pasar Kerja	Jumlah Pencari dan Pemberi Kerja yang Terdaftar dalam Pasar Kerja Melalui Sistem Online (Karir Hub) (Orang)	5700		1.354		1000		69		300						369		369		6,47			

No		Kode	Bidang Urusan/ Program/ Outcome/ Kegiatan/ Sub Kegiatan/ Kinerja	Indikator	Target RPJMD pada Tahun 2030 (Akhir Periode RPJMD)		Realisasi Capaian Kinerja RPJMD sampai dengan RKPD Tahun Lalu (Tahun 2025)		Target Kinerja dan Anggaran RKPD Tahun berjalan (Tahun 2026) yang dievaluasi		Realisasi Kinerja Pada Triwulan								Realisasi Capaian Kinerja dan Anggaran RKPD yang dievaluasi		Realisasi Kinerja dan Anggaran RPJMD s/d tahun 2026 (Akhir Tahun Pelaksanaan RKPD Tahun 2026)		Tingkat Capaian Kinerja Dan Realisasi Anggaran RPJMD s/d tahun 2026 (%)		Unit SKPD Penanggungjawab	Ket
											I		II		III		IV									
1	2	3	4	5	6		7		8		9		10		11		12		13		14 = 13		15=14/6 x100%		16	17
					K	Rp	K	Rp	K	Rp	K	Rp	K	Rp	K	Rp	K	Rp	K	Rp	K	Rp	K	%		
				Jumlah Pencari Kerja yang Mendapatkan Pekerjaan Melalui Job Fair/Bursa Kerja (Orang)	1000		93		200		0		0						0		0		0			
		2.07.04.2.03.0002	Pelayanan dan Penyediaan Informasi Pasar Kerja Online			282.737.430		59.996.434		5.788.400		4.675.807		108.000						4.783.807		4.783.807	6,47	1,69		
			Terselenggaranya Pelayanan dan Penyediaan Informasi Pasar Kerja Online	Jumlah Pencari dan Pemberi Kerja yang Terdaftar dalam Pasar Kerja Melalui Sistem Online (Karir Hub) (Orang)	5700		1.354		1000		69		300						369		369		6,47			
		2.07.04.2.03.0003	Job Fair/Bursa Kerja			520.000.000		18.935.790		36.129.900		-		-						-		-	0	0		
			Terlaksananya Job Fair/Bursa Kerja	Jumlah Pencari Kerja yang Mendapatkan Pekerjaan Melalui Job Fair/Bursa Kerja (Orang)	1000		93		200		0		0						0		0		0			
		2.07.04.2.04	Pelindungan PMI (Pra dan Purna Penempatan) di Daerah Kabupaten/Kota			148.631.884		-		-		-		-						-		-	0	0		
			Terlaksananya Kegiatan Perlindungan CPMI	Jumlah CPMI/PMI yang Dilindungi dan Ditingkatkan Kompetensinya (Orang)	700		0		0		0		0						0		0		0			
		2.07.04.2.04.0001	Peningkatan Pelindungan dan Kompetensi Calon Pekerja Migran Indonesia (PMI)/Pekerja Migran Indonesia (PMI)			148.631.884		-		-		-		-						-		-	0	0		
			Terlaksananya Peningkatan Pelindungan dan Kompetensi Calon Pekerja Migran Indonesia (CPMI)/Pekerja Migran Indonesia (PMI)	Jumlah CPMI/PMI yang Dilindungi dan Ditingkatkan Kompetensinya (Orang)	700		0		0		0		0						0		0		0			
		2.07.05	**PROGRAM HUBUNGAN INDUSTRIAL**			**12.191.356.684**		**43.974.527**		**2.070.455.180**		**498.258.823**		**500.635.527**						**998.894.350**		**998.894.350**	**19,03**	**8,19**	DINAS TENAGA KERJA, KOPERASI DAN USAHA MIKRO	
			Meningkatnya hubungan industrial yang kondusif	Persentase Perusahaan yang menerapkan tata kelola kerja yang layak (PP/PKB, LKS Bipartit, Struktur Skala Upah, dan terdaftar peserta BPJS Ketenagakerjaan) (%)	76		2		74		9,09		9,09						9,09		9,09		11,96			
		2.07.05.2.01	Pengesahan Peraturan Perusahaan dan Pendaftaran Perjanjian Kerja Bersama untuk Perusahaan yang Hanya Beroperasi dalam 1 (Satu) Daerah Kabupaten/Kota			1.133.492.275		42.026.527		23.500.880		-		173.160						173.160		173.160	3,7	0,02		
			Terlaksananya Pengesahan Peraturan Perusahaan dan Pendaftaran Perjanjian Kerja Bersama untuk Perusahaan	Jumlah Data dan Informasi Sarana HI (PP/PKB, Struktur Skala Upah, dan LKS Bipartit) dan Pekerja yang Terdaftar sebagai Peserta Jamsostek serta Pengupahan (Laporan)	27		5		3		0		1						1		1		3,7			
		2.07.05.2.01.0003	Penyelenggaraan Pendataan dan Informasi Sarana Hubungan Industrial dan Jaminan Sosial Tenaga Kerja serta Pengupahan			1.133.492.275		42.026.527		23.500.880		-		173.160						173.160		173.160	3,7	0,02		
			Terselenggaranya Pendataan dan Informasi Sarana Hubungan Industrial (PP/PKB, Struktur Skala Upah, dan LKS Bipartit) dan Pekerja yang Terdaftar sebagai Peserta Jamsostek serta Pengupahan	Jumlah Data dan Informasi Sarana HI (PP/PKB, Struktur Skala Upah, dan LKS Bipartit) dan Pekerja yang Terdaftar sebagai Peserta Jamsostek serta Pengupahan (Laporan)	27		5		3		0		1						1		1		3,7			
		2.07.05.2.02	Pencegahan dan Penyelesaian Perselisihan Hubungan Industrial, Mogok Kerja dan Penutupan Perusahaan di Daerah Kabupaten/Kota			11.057.864.409		1.948.000		2.046.954.300		498.258.823		500.462.367						998.721.190		998.721.190	26,69	9,03		
			Terlaksananya Pencegahan dan Penyelesaian Perselisihan Hubungan Industrial,Mogok Kerja dan Penutupan Perusahaan Di Daerah Kabupaten / Kota	Jumlah Perselisihan yang Dicegah (Perkara)	25		0		0		0		4						4		4		16			
				Jumlah Perkara Perselisihan yang Terselesaikan (Perkara)	0		11		5		0		4						4		4		0			
				Terlaksananya Program Jaminan Sosial Tenaga Kerja dan Fasilitas Kesejahteraan Pekerja (Orang)	52500		0		10500		9.831		9.796						19.627		19.627		37,38			
		2.07.05.2.02.0001	Pencegahan Perselisihan Hubungan Industrial, Mogok Kerja, dan Penutupan Perusahaan yang Berakibat/Berdampak pada Kepentingan di 1 (Satu) Daerah Kabupaten/Kota			73.746.769		-		-		-		-						-		-	16	0		
			Terlaksananya Pencegahan Perselisihan Hubungan Industrial, Mogok Kerja, dan Penutupan Perusahaan yang Berakibat/Berdampak pada Kepentingan di 1 (Satu) Daerah Kabupaten/Kota	Jumlah Perselisihan yang Dicegah (Perkara)	25		0		0		0		4						4		4		16			

No		Kode	Bidang Urusan/ Program/ Outcome/ Kegiatan/ Sub Kegiatan/ Kinerja	Indikator	Target RPJMD pada Tahun 2030 (Akhir Periode RPJMD)		Realisasi Capaian Kinerja RPJMD sampai dengan RKPD Tahun Lalu (Tahun 2025)		Target Kinerja dan Anggaran RKPD Tahun berjalan (Tahun 2026) yang dievaluasi		Realisasi Kinerja Pada Triwulan								Realisasi Capaian Kinerja dan Anggaran RKPD yang dievaluasi		Realisasi Kinerja dan Anggaran RPJMD s/d tahun 2026 (Akhir Tahun Pelaksanaan RKPD Tahun 2026)		Tingkat Capaian Kinerja Dan Realisasi Anggaran RPJMD s/d tahun 2026 (%)		Unit SKPD Penanggungjawab	Ket
											I		II		III		IV									
1	2	3	4	5	6		7		8		9		10		11		12		13		14 = 13		15=14/6 x100%		16	17
					K	Rp	K	Rp	K	Rp	K	Rp	K	Rp	K	Rp	K	Rp	K	Rp	K	Rp	K	%		
		2.07.05.2.02.0002	Penyelesaian Perselisihan Hubungan Industrial, Mogok Kerja, dan Penutupan Perusahaan yang Berakibat/Berdampak pada Kepentingan di 1 (satu) Daerah Kabupaten/Kota			-		1.948.000		1.752.600		-		-						-		-	0	0		
			Terselesaikannya Perselisihan Hubungan Industrial, Mogok Kerja, dan Penutupan Perusahaan yang Berakibat/Berdampak pada Kepentingan di 1 (Satu) Daerah Kabupaten/Kota	Jumlah Perkara Perselisihan yang Terselesaikan (Perkara)	0		11		5		0		4						4		4		0			
		2.07.05.2.02.0005	Pengembangan Pelaksanaan Jaminan Sosial Tenaga Kerja dan Fasilitas Kesejahteraan Pekerja			10.984.117.640		-		2.045.201.700		498.258.823		500.462.367						998.721.190		998.721.190	37,38	9,09		
			Terlaksananya Pengembangan Pelaksanaan Jaminan Sosial Tenaga Kerja dan Fasilitas Kesejahteraan Pekerja	Terlaksananya Program Jaminan Sosial Tenaga Kerja dan Fasilitas Kesejahteraan Pekerja (Orang)	52500		0		10500		9.831		9.796						19.627		19.627		37,38			
		2.08	**URUSAN PEMERINTAHAN BIDANG PEMBERDAYAAN PEREMPUAN DAN PERLINDUNGAN ANAK**			**28.086.132.142**		**4.485.688.759**		**4.802.884.729**		**989.143.915**		**1.303.812.179**						**2.292.956.094**		**2.292.956.094**	**21,36**	**8,16**		
		2.08.01	**PROGRAM PENUNJANG URUSAN PEMERINTAHAN DAERAH KABUPATEN/KOTA**			**24.456.375.523**		**4.485.688.759**		**4.586.991.569**		**961.801.500**		**1.246.860.666**						**2.208.662.166**		**2.208.662.166**	**14,95**	**9,03**	DINAS PEMBERDAYAAN PEREMPUAN PERLINDUNGAN ANAK DAN KB	
			meningkatkan kualitas tata kelola pemerintahan daerah yang akuntabel, efektif, efisien, dan transparan	Level Maturitas SPIP Perangkat Daerah (Level)	3		0		3		0		0						0		0		0			
				Nilai SAKIP Perangkat Daerah (Angka)	83,6		0		79,2		0		0						0		0		0			
		2.08.01.2.01	Perencanaan, Penganggaran, dan Evaluasi Kinerja Perangkat Daerah			131.910.302		12.615.200		3.789.140		1.479.700		1.943.751						3.423.451		3.423.451	8,33	2,6		
			Tersusunnya Perencanaan,Penganggaran dan Pelaporan Evaluasi KInerja	Jumlah Dokumen Perencanaan Perangkat Daerah (Dokumen)	30		7		6		1		2						3		3		10			
				Jumlah Laporan Capaian Kinerja dan Ikhtisar Realisasi Kinerja SKPD dan Laporan Hasil Koordinasi Penyusunan Laporan Capaian Kinerja dan Ikhtisar Realisasi Kinerja SKPD (Laporan)	20		5		5		2		1						3		3		15			
				Jumlah Laporan Evaluasi Kinerja Perangkat Daerah (Laporan)	1		1		1		0		0						0		0		0			
		2.08.01.2.01.0001	Penyusunan Dokumen Perencanaan Perangkat Daerah			109.617.972		10.616.500		1.579.400		1.479.700		-						1.479.700		1.479.700	10	1,35		
			Tersusunnya Dokumen Perencanaan Perangkat Daerah	Jumlah Dokumen Perencanaan Perangkat Daerah (Dokumen)	30		7		6		1		2						3		3		10			
		2.08.01.2.01.0006	Koordinasi dan Penyusunan Laporan Capaian Kinerja dan Ikhtisar Realisasi Kinerja SKPD			11.387.457		849.300		1.118.340		-		961.316						961.316		961.316	15	8,44		
			Tersedianya Laporan Capaian Kinerja dan Ikhtisar Realisasi Kinerja SKPD dan Laporan Hasil Koordinasi Penyusunan Laporan Capaian Kinerja dan Ikhtisar Realisasi Kinerja SKPD	Jumlah Laporan Capaian Kinerja dan Ikhtisar Realisasi Kinerja SKPD dan Laporan Hasil Koordinasi Penyusunan Laporan Capaian Kinerja dan Ikhtisar Realisasi Kinerja SKPD (Laporan)	20		5		5		2		1						3		3		15			
		2.08.01.2.01.0007	Evaluasi Kinerja Perangkat Daerah			10.904.873		1.149.400		1.091.400		-		982.435						982.435		982.435	0	9,01		
			Terlaksananya Evaluasi Kinerja Perangkat Daerah	Jumlah Laporan Evaluasi Kinerja Perangkat Daerah (Laporan)	1		1		1		0		0						0		0		0			
		2.08.01.2.02	Administrasi Keuangan Perangkat Daerah			21.470.385.343		4.109.771.992		4.316.192.209		914.593.213		1.185.652.213						2.100.245.426		2.100.245.426	101,87	9,78		
			Tersusunnya Penyediaan Gaji ASN dan Laporan Keuangan Perangkat Daerah	Jumlah Orang yang Menerima Gaji dan Tunjangan ASN (Orang/bulan)	33		32		42		38		42						42		42		127,27			
				Jumlah Laporan Keuangan Bulanan/ Triwulanan/ Semesteran SKPD dan Laporan Koordinasi Penyusunan Laporan Keuangan Bulanan/Triwulanan/Semesteran SKPD (Laporan)	17		17		17		17		13						13		13		76,47			
		2.08.01.2.02.0001	Penyediaan Gaji dan Tunjangan ASN			21.342.925.943		4.093.470.692		4.300.194.269		912.075.191		1.179.058.213						2.091.133.404		2.091.133.404	127,27	9,8		
			Tersedianya Gaji dan Tunjangan ASN	Jumlah Orang yang Menerima Gaji dan Tunjangan ASN (Orang/bulan)	33		32		42		38		42						42		42		127,27			

No		Kode	Bidang Urusan/ Program/ Outcome/ Kegiatan/ Sub Kegiatan/ Kinerja	Indikator	Target RPJMD pada Tahun 2030 (Akhir Periode RPJMD)		Realisasi Capaian Kinerja RPJMD sampai dengan RKPD Tahun Lalu (Tahun 2025)		Target Kinerja dan Anggaran RKPD Tahun berjalan (Tahun 2026) yang dievaluasi		Realisasi Kinerja Pada Triwulan								Realisasi Capaian Kinerja dan Anggaran RKPD yang dievaluasi		Realisasi Kinerja dan Anggaran RPJMD s/d tahun 2026 (Akhir Tahun Pelaksanaan RKPD Tahun 2026)		Tingkat Capaian Kinerja Dan Realisasi Anggaran RPJMD s/d tahun 2026 (%)		Unit SKPD Penanggungjawab	Ket
											I		II		III		IV									
1	2	3	4	5	6		7		8		9		10		11		12		13		14 = 13		15=14/6 x100%		16	17
					K	Rp	K	Rp	K	Rp	K	Rp	K	Rp	K	Rp	K	Rp	K	Rp	K	Rp	K	%		
		2.08.01.2.02.0007	Koordinasi dan Penyusunan Laporan Keuangan Bulanan/ Triwulanan/ Semesteran SKPD			127.459.400		16.301.300		15.997.940		2.518.022		6.594.000						9.112.022		9.112.022	76,47	7,15		
			Tersedianya Laporan Keuangan Bulanan/Triwulanan/Semesteran SKPD dan Laporan Koordinasi Penyusunan Laporan Keuangan Bulanan/Triwulanan/Semesteran SKPD	Jumlah Laporan Keuangan Bulanan/ Triwulanan/ Semesteran SKPD dan Laporan Koordinasi Penyusunan Laporan Keuangan Bulanan/Triwulanan/Semesteran SKPD (Laporan)	17		17		17		17		13						13		13		76,47			
		2.08.01.2.03	Administrasi Barang Milik Daerah pada Perangkat Daerah			64.076.216		9.063.700		8.228.900		1.020.000		3.320.000						4.340.000		4.340.000	10	6,77		
			Tersusunnya Rekonsiliasi dan Penyusunan Laporan Barang Milik Daerah pada SKPD	Jumlah Laporan Rekonsiliasi dan Penyusunan Laporan Barang Milik Daerah pada SKPD (Laporan)	20		4		4		1		1						2		2		10			
		2.08.01.2.03.0005	Rekonsiliasi dan Penyusunan Laporan Barang Milik Daerah pada SKPD			64.076.216		9.063.700		8.228.900		1.020.000		3.320.000						4.340.000		4.340.000	10	6,77		
			Terlaksananya Rekonsiliasi dan Penyusunan Laporan Barang Milik Daerah pada SKPD	Jumlah Laporan Rekonsiliasi dan Penyusunan Laporan Barang Milik Daerah pada SKPD (Laporan)	20		4		4		1		1						2		2		10			
		2.08.01.2.05	Administrasi Kepegawaian Perangkat Daerah			24.444.630		2.107.400		2.345.900		-		1.240.000						1.240.000		1.240.000	0	5,07		
			Terlaksananya Kegiatan Pengelolaan Kepegawaian Yang Efektif Dan Efisien	Jumlah Dokumen Pendataan dan Pengolahan Administrasi Kepegawaian (Dokumen)	6		2		6		0		0						0		0		0			
		2.08.01.2.05.0003	Pendataan dan Pengolahan Administrasi Kepegawaian			24.444.630		2.107.400		2.345.900		-		1.240.000						1.240.000		1.240.000	0	5,07		
			Terlaksananya Pendataan dan Pengolahan Administrasi Kepegawaian	Jumlah Dokumen Pendataan dan Pengolahan Administrasi Kepegawaian (Dokumen)	6		2		6		0		0						0		0		0			
		2.08.01.2.06	Administrasi Umum Perangkat Daerah			359.682.401		54.097.414		29.994.400		3.307.973		4.711.000						8.018.973		8.018.973	8,33	2,23		
			Terselenggaranya Kegiatan Administrasi Yang Efisien Dan Efektif	Jumlah Paket Komponen Instalasi Listrik/Penerangan Bangunan Kantor yang Disediakan (Paket)	10		4		2		1		1						2		2		20			
				Jumlah Paket Barang Cetakan dan Penggandaan yang Disediakan (Paket)	30		4		4		1		0						1		1		3,33			
				Jumlah Dokumen Bahan Bacaan dan Peraturan Perundang-Undangan yang Disediakan (Dokumen)	5		1		1		1		1						1		1		20			
				Jumlah Paket Bahan/Material yang Disediakan (Paket)	1		1		0		0		0						0		0		0			
				Jumlah Laporan Fasilitasi Kunjungan Tamu (Laporan)	12		4		0		0		0						0		0		0			
				Jumlah Laporan Penyelenggaraan Rapat Koordinasi dan Konsultasi SKPD (Laporan)	60		12		12		1		3						4		4		6,67			
		2.08.01.2.06.0001	Penyediaan Komponen Instalasi Listrik/Penerangan Bangunan Kantor			29.866.798		4.914.480		1.004.900		998.100		-						998.100		998.100	20	3,34		
			Tersedianya Komponen Instalasi Listrik/Penerangan Bangunan Kantor	Jumlah Paket Komponen Instalasi Listrik/Penerangan Bangunan Kantor yang Disediakan (Paket)	10		4		2		1		1						2		2		20			
		2.08.01.2.06.0005	Penyediaan Barang Cetakan dan Penggandaan			43.548.336		4.394.134		2.000.100		499.873		-						499.873		499.873	3,33	1,15		
			Tersedianya Barang Cetakan dan Penggandaan	Jumlah Paket Barang Cetakan dan Penggandaan yang Disediakan (Paket)	30		4		4		1		0						1		1		3,33			
		2.08.01.2.06.0006	Penyediaan Bahan Bacaan dan Peraturan Perundang-undangan			12.782.533		1.050.000		1.988.400		260.000		260.000						520.000		520.000	20	4,07		
			Tersedianya Bahan Bacaan dan Peraturan Perundang-undangan	Jumlah Dokumen Bahan Bacaan dan Peraturan Perundang-Undangan yang Disediakan (Dokumen)	5		1		1		1		1						1		1		20			
		2.08.01.2.06.0007	Penyediaan Bahan/Material			25.000.000		130.000		-		-		-						-		-	0	0		
			Tersedianya Bahan/Material	Jumlah Paket Bahan/Material yang Disediakan (Paket)	1		1		0		0		0						0		0		0			
		2.08.01.2.06.0008	Fasilitasi Kunjungan Tamu			22.939.740		2.040.000		-		-		-						-		-	0	0		
			Terlaksananya Fasilitasi Kunjungan Tamu	Jumlah Laporan Fasilitasi Kunjungan Tamu (Laporan)	12		4		0		0		0						0		0		0			
		2.08.01.2.06.0009	Penyelenggaraan Rapat Koordinasi dan Konsultasi SKPD			225.544.994		41.568.800		25.001.000		1.550.000		4.451.000						6.001.000		6.001.000	6,67	2,66		

No		Kode	Bidang Urusan/ Program/ Outcome/ Kegiatan/ Sub Kegiatan/ Kinerja	Indikator	Target RPJMD pada Tahun 2030 (Akhir Periode RPJMD)		Realisasi Capaian Kinerja RPJMD sampai dengan RKPD Tahun Lalu (Tahun 2025)		Target Kinerja dan Anggaran RKPD Tahun berjalan (Tahun 2026) yang dievaluasi		Realisasi Kinerja Pada Triwulan								Realisasi Capaian Kinerja dan Anggaran RKPD yang dievaluasi		Realisasi Kinerja dan Anggaran RPJMD s/d tahun 2026 (Akhir Tahun Pelaksanaan RKPD Tahun 2026)		Tingkat Capaian Kinerja Dan Realisasi Anggaran RPJMD s/d tahun 2026 (%)		Unit SKPD Penanggungjawab	Ket
											I		II		III		IV									
1	2	3	4	5	6		7		8		9		10		11		12		13		14 = 13		15=14/6 x100%		16	17
					K	Rp	K	Rp	K	Rp	K	Rp	K	Rp	K	Rp	K	Rp	K	Rp	K	Rp	K	%		
			Terlaksananya Penyelenggaraan Rapat Koordinasi dan Konsultasi SKPD	Jumlah Laporan Penyelenggaraan Rapat Koordinasi dan Konsultasi SKPD (Laporan)	60		12		12		1		3						4		4		6,67			
		2.08.01.2.07	Pengadaan Barang Milik Daerah Penunjang Urusan Pemerintah Daerah			318.000.000		-		-		-		-						-		-	0	0		
			Tersedianya Barang Yang Dibutuhkan Untuk Menunjang Pelaksanaan Urusan Pemerintahan Daerah	Jumlah Paket Mebel yang Disediakan (Unit)	182		0		0		0		0						0		0		0			
				Jumlah Unit Peralatan dan Mesin Lainnya yang Disediakan (Unit)	19		0		0		0		0						0		0		0			
		2.08.01.2.07.0005	Pengadaan Mebel			142.864.000		-		-		-		-						-		-	0	0		
			Tersedianya Mebel	Jumlah Paket Mebel yang Disediakan (Unit)	182		0		0		0		0						0		0		0			
		2.08.01.2.07.0006	Pengadaan Peralatan dan Mesin Lainnya			175.136.000		-		-		-		-						-		-	0	0		
			Tersedianya Peralatan dan Mesin Lainnya	Jumlah Unit Peralatan dan Mesin Lainnya yang Disediakan (Unit)	19		0		0		0		0						0		0		0			
		2.08.01.2.08	Penyediaan Jasa Penunjang Urusan Pemerintahan Daerah			1.246.090.767		195.037.848		150.021.320		33.365.114		29.505.172						62.870.286		62.870.286	6,67	5,05		
			Tersedianya Layanan Administrasi Perkantoran Yang Efektif Dan Efisien	Jumlah Laporan Penyediaan Jasa Surat Menyurat (Laporan)	1		1		1		1		0						0		0		0			
				Jumlah Laporan Penyediaan Jasa Komunikasi, Sumber Daya Air dan Listrik yang Disediakan (Laporan)	60		12		12		3		3						6		6		10			
				Jumlah Laporan Penyediaan Jasa Pelayanan Umum Kantor yang Disediakan (Laporan)	60		12		12		3		3						6		6		10			
		2.08.01.2.08.0001	Penyediaan Jasa Surat Menyurat			12.213.288		1.500.000		1.840.000		1.840.000		-						1.840.000		1.840.000	0	15,07		
			Terlaksananya Penyediaan Jasa Surat Menyurat	Jumlah Laporan Penyediaan Jasa Surat Menyurat (Laporan)	1		1		1		1		0						0		0		0			
		2.08.01.2.08.0002	Penyediaan Jasa Komunikasi, Sumber Daya Air dan Listrik			657.733.960		105.649.900		123.844.920		25.422.814		25.485.172						50.907.986		50.907.986	10	7,74		
			Tersedianya Jasa Komunikasi, Sumber Daya Air dan Listrik	Jumlah Laporan Penyediaan Jasa Komunikasi, Sumber Daya Air dan Listrik yang Disediakan (Laporan)	60		12		12		3		3						6		6		10			
		2.08.01.2.08.0004	Penyediaan Jasa Pelayanan Umum Kantor			576.143.519		87.887.948		24.336.400		6.102.300		4.020.000						10.122.300		10.122.300	10	1,76		
			Tersedianya Jasa Pelayanan Umum Kantor	Jumlah Laporan Penyediaan Jasa Pelayanan Umum Kantor yang Disediakan (Laporan)	60		12		12		3		3						6		6		10			
		2.08.01.2.09	Pemeliharaan Barang Milik Daerah Penunjang Urusan Pemerintahan Daerah			841.785.864		102.995.205		76.419.700		8.035.500		20.488.530						28.524.030		28.524.030	7	3,39		
			Terpeliharanya barang milik daerah dalam kondisi baik dan berfungsi optimal dalam menunjang pelaksanaan urusan pemerintahan daerah	Jumlah Kendaraan Perorangan Dinas atau Kendaraan Dinas Jabatan yang Dipelihara dan dibayarkan Pajaknya (Unit)	5		1		1		1		1						1		1		20			
				Jumlah Kendaraan Dinas Operasional atau Lapangan yang Dipelihara dan dibayarkan Pajak dan Perizinannya (Unit)	30		6		6		3		3						3		3		10			
				Jumlah Mebel yang Dipelihara (Unit)	20		0		18		0		0						0		0		0			
				Jumlah Peralatan dan Mesin Lainnya yang Dipelihara (Unit)	200		24		14		1		9						10		10		5			
				Jumlah Gedung Kantor dan Bangunan Lainnya yang Dipelihara/Direhabilitasi (Unit)	6		0		1		0		0						0		0		0			
		2.08.01.2.09.0001	Penyediaan Jasa Pemeliharaan, Biaya Pemeliharaan, dan Pajak Kendaraan Perorangan Dinas atau Kendaraan Dinas Jabatan			211.850.000		31.693.900		25.422.000		2.572.500		7.763.700						10.336.200		10.336.200	20	4,88		
			Tersedianya Jasa Pemeliharaan, Biaya Pemeliharaan dan Pajak Kendaraan Perorangan Dinas atau Kendaraan Dinas Jabatan	Jumlah Kendaraan Perorangan Dinas atau Kendaraan Dinas Jabatan yang Dipelihara dan dibayarkan Pajaknya (Unit)	5		1		1		1		1						1		1		20			
		2.08.01.2.09.0002	Penyediaan Jasa Pemeliharaan, Biaya Pemeliharaan, Pajak dan Perizinan Kendaraan Dinas Operasional atau Lapangan			287.330.864		35.739.200		38.607.700		5.463.000		8.221.500						13.684.500		13.684.500	10	4,76		

No		Kode	Bidang Urusan/ Program/ Outcome/ Kegiatan/ Sub Kegiatan/ Kinerja	Indikator	Target RPJMD pada Tahun 2030 (Akhir Periode RPJMD)		Realisasi Capaian Kinerja RPJMD sampai dengan RKPD Tahun Lalu (Tahun 2025)		Target Kinerja dan Anggaran RKPD Tahun berjalan (Tahun 2026) yang dievaluasi		Realisasi Kinerja Pada Triwulan								Realisasi Capaian Kinerja dan Anggaran RKPD yang dievaluasi		Realisasi Kinerja dan Anggaran RPJMD s/d tahun 2026 (Akhir Tahun Pelaksanaan RKPD Tahun 2026)		Tingkat Capaian Kinerja Dan Realisasi Anggaran RPJMD s/d tahun 2026 (%)		Unit SKPD Penanggungjawab	Ket
											I		II		III		IV									
1	2	3	4	5	6		7		8		9		10		11		12		13		14 = 13		15=14/6 x100%		16	17
					K	Rp	K	Rp	K	Rp	K	Rp	K	Rp	K	Rp	K	Rp	K	Rp	K	Rp	K	%		
			Tersedianya Jasa Pemeliharaan, Biaya Pemeliharaan, Pajak dan Perizinan Kendaraan Dinas Operasional atau Lapangan	Jumlah Kendaraan Dinas Operasional atau Lapangan yang Dipelihara dan dibayarkan Pajak dan Perizinannya (Unit)	30		6		6		3		3						3		3		10			
		2.08.01.2.09.0005	Pemeliharaan Mebel			36.000.000		-		864.000		-		-						-		-	0	0		
			Terlaksananya Pemeliharaan Mebel	Jumlah Mebel yang Dipelihara (Unit)	20		0		18		0		0						0		0		0			
		2.08.01.2.09.0006	Pemeliharaan Peralatan dan Mesin Lainnya			94.200.000		11.062.110		5.766.000		-		4.503.330						4.503.330		4.503.330	5	4,78		
			Terlaksananya Pemeliharaan Peralatan dan Mesin Lainnya	Jumlah Peralatan dan Mesin Lainnya yang Dipelihara (Unit)	200		24		14		1		9						10		10		5			
		2.08.01.2.09.0009	Pemeliharaan/Rehabilitasi Gedung Kantor dan Bangunan Lainnya			212.405.000		24.499.995		5.760.000		-		-						-		-	0	0		
			Terlaksananya Pemeliharaan/Rehabilitasi Gedung Kantor dan Bangunan Lainnya	Jumlah Gedung Kantor dan Bangunan Lainnya yang Dipelihara/Direhabilitasi (Unit)	6		0		1		0		0						0		0		0			
		2.08.02	**PROGRAM PENGARUSUTAMAAN GENDER DAN PEMBERDAYAAN PEREMPUAN**			**1.515.026.020**		**-**		**31.907.400**		**2.892.500**		**18.341.851**						**21.234.351**		**21.234.351**	**23,61**	**1,4**	DINAS PEMBERDAYAAN PEREMPUAN PERLINDUNGAN ANAK DAN KB	
			Meningkatnya Pengarustamaan Gender dan Pemberdayaan Perempuan	Persentase ARG Kota Pasuruan (%)	32,8		27,99		32		0		0						0		0		0			
				Persentase Perempuan Kepala Keluarga (PEKKA) yang mendapatkan pelatihan (%)	19,7		0		18,91		0		0						0		0		0			
		2.08.02.2.01	Pelembagaan Pengarusutamaan Gender (PUG) pada Lembaga Pemerintah Kewenangan Kabupaten/Kota			545.424.536		-		11.479.100		1.942.500		2.298.000						4.240.500		4.240.500	25	0,78		
			Meningkatnya Kapasitas Dan Kesadaran Akan Pentingnya Isu Gender Dalam Kebijakan, Program, Dan Kegiatan Masyarakat Di Berbagai Bidang Pemerintahan Daerah	Jumlah laporan hasil koordinasi dan sinkronisasi penyelenggaraan PUG (Laporan)	1		0		1		1		1						1		1		100			
				Jumlah kebijakan penyelenggaraan PUG di tingkat provinsi (Kebijakan)	2		0		1		0		0						0		0		0			
				jumlah OPDkab/kota yang mendapatkan pendampingan (Lembaga)	15		0		0		0		0						0		0		0			
				jumlah SDM OPD Kabupaten/Kota yang mendapatkan bimtek (Orang)	115		0		0		0		0						0		0		0			
		2.08.02.2.01.0007	Koordinasi dan Sinkronisasi Pelaksanaan PUG Kewenangan Kabupaten/Kota			72.508.687		-		5.628.000		1.942.500		2.298.000						4.240.500		4.240.500	100	5,85		
			Terlaksananya Koordinasi dan Sinkronisasi Penyelenggaraan PUG Kewenangan kab/ kota	Jumlah laporan hasil koordinasi dan sinkronisasi penyelenggaraan PUG (Laporan)	1		0		1		1		1						1		1		100			
		2.08.02.2.01.0010	Penyusunan Kebijakan Penyelenggaraan PUG Kewenangan Kabupaten/Kota			182.936.779		-		5.851.100		-		-						-		-	0	0		
			Tersusunnya kebijakan penyelenggaraan PUG Kewenangan Provinsi	Jumlah kebijakan penyelenggaraan PUG di tingkat provinsi (Kebijakan)	2		0		1		0		0						0		0		0			
		2.08.02.2.01.0011	Pendampingan Penyelenggaraan PUG Kewenangan Kabupaten/Kota			46.410.000		-		-		-		-						-		-	0	0		
			terlaksananya pendampingan penyelenggaraan PUG kewenangan Kabupaten/Kota	jumlah OPDkab/kota yang mendapatkan pendampingan (Lembaga)	15		0		0		0		0						0		0		0			
		2.08.02.2.01.0014	Bimbingan Teknis Penyelenggaraan PUG Kewenangan Kabupaten/Kota			243.569.070		-		-		-		-						-		-	0	0		
			terlaksananya bimtek penyelenggaraan PUG kewenangan Kabupaten/Kota	jumlah SDM OPD Kabupaten/Kota yang mendapatkan bimtek (Orang)	115		0		0		0		0						0		0		0			
		2.08.02.2.02	Pemberdayaan Perempuan Bidang Politik, Hukum, Sosial, dan Ekonomi pada Organisasi Kemasyarakatan Kewenangan Kabupaten/Kota			969.601.484		-		20.428.300		950.000		16.043.851						16.993.851		16.993.851	20,83	1,75		
			Meningkatnya Kualitas Hidup Perempuan Di Bidang Politik, Hukum, Sosial, Dan Ekonomi, Serta Penguatan Kapasitas Organisasi Kemasyarakatan Dalam Mendukung Pemberdayaan Perempuan	Jumlah organisasi kemasyarakatan/ profesi/ dunia usaha/ media yg diadvokasi dan didampingi dalam rangka peningkatan partisipasi perempuan di bidang politik, hukum, sosial dan ekonomi (Lembaga)	10		0		0		0		0						0		0		0			

No		Kode	Bidang Urusan/ Program/ Outcome/ Kegiatan/ Sub Kegiatan/ Kinerja	Indikator	Target RPJMD pada Tahun 2030 (Akhir Periode RPJMD)		Realisasi Capaian Kinerja RPJMD sampai dengan RKPD Tahun Lalu (Tahun 2025)		Target Kinerja dan Anggaran RKPD Tahun berjalan (Tahun 2026) yang dievaluasi		Realisasi Kinerja Pada Triwulan								Realisasi Capaian Kinerja dan Anggaran RKPD yang dievaluasi		Realisasi Kinerja dan Anggaran RPJMD s/d tahun 2026 (Akhir Tahun Pelaksanaan RKPD Tahun 2026)		Tingkat Capaian Kinerja Dan Realisasi Anggaran RPJMD s/d tahun 2026 (%)		Unit SKPD Penanggungjawab	Ket
											I		II		III		IV									
1	2	3	4	5	6		7		8		9		10		11		12		13		14 = 13		15=14/6 x100%		16	17
					K	Rp	K	Rp	K	Rp	K	Rp	K	Rp	K	Rp	K	Rp	K	Rp	K	Rp	K	%		
				jumlah SDM lembaga masyarakat, perempuan potensial, perempuan penyintas kekerasan dan atau rentan lainnya yang mendapatkan bimtek atau pelatihan (Orang)	60		0		25		12		25						25		25		41,67			
		2.08.02.2.02.0003	Advokasi Kebijakan dan Pendampingan Peningkatan Partisipasi Perempuan dalam Politik, Hukum, Sosial dan Ekonomi			199.175.760		-		-		-		-						-		-	0	0		
			Terlaksananya advokasi kebijakan dan pendampingan bagi organisasi kemasyarakatan/ profesi/ dunia usaha/ media dalam rangka peningkatan partisipasi perempuan di bidang politik, hukum, sosial, dan ekonomi kewenangan kab/ kota	Jumlah organisasi kemasyarakatan/ profesi/ dunia usaha/ media yg diadvokasi dan didampingi dalam rangka peningkatan partisipasi perempuan di bidang politik, hukum, sosial dan ekonomi (Lembaga)	10		0		0		0		0						0		0		0			
		2.08.02.2.02.0009	Peningkatan kapasitas SDM pemberdayaan perempuan di bidang politik, atau hukum, atau sosial, dan atau ekonomi Kewenangan Kabupaten/Kota			770.425.724		-		20.428.300		950.000		16.043.851						16.993.851		16.993.851	41,67	2,21		
			Terlaksananya peningkatan kapasitas SDM pemberdayaan perempuan di bidang politik, atau hukum, atau sosial, dan atau ekonomi Kewenangan Kabupaten/Kota	jumlah SDM lembaga masyarakat, perempuan potensial, perempuan penyintas kekerasan dan atau rentan lainnya yang mendapatkan bimtek atau pelatihan (Orang)	60		0		25		12		25						25		25		41,67			
		2.08.03	**PROGRAM PERLINDUNGAN PEREMPUAN**			**60.007.172**		**-**		**3.501.620**		**-**		**-**						**-**		**-**	**0**	**0**	DINAS PEMBERDAYAAN PEREMPUAN PERLINDUNGAN ANAK DAN KB	
			Meningkatnya Perlindungan terhadap Perempuan	Persentase Perempuan Korban Kekerasan dan TPPO yang Mendapatkan Layanan Komprehensif (%)	100		100		100		100		100						100		100		100			
		2.08.03.2.01	Pencegahan Kekerasan Terhadap Perempuan Lingkup Daerah Kabupaten/Kota			60.007.172		-		3.501.620		-		-						-		-	0	0		
			Meningkatnya Kesadaran Masyarakat Akan Tersedianya Layanan Pengaduan, Peningkatan Kapasitas Petugas, Dan Penguatan Forum Pencegahan Kekerasan	jumlah dokumen hasil monitoring dan evaluasi pencegahan KtP Kewenangan Kabupaten/Kota (laporan)	15		0		1		0		0						0		0		0			
		2.08.03.2.01.0003	monitoring evaluasi dan pelaporan dalam pencegahan KtP Kewenangan Kabupaten/Kota			60.007.172		-		3.501.620		-		-						-		-	0	0		
			Terlaksananya monitoring evaluasi dan pelaporan Kewenangan Kabupaten/Kota	jumlah dokumen hasil monitoring dan evaluasi pencegahan KtP Kewenangan Kabupaten/Kota (laporan)	15		0		1		0		0						0		0		0			
		2.08.04	**PROGRAM PENINGKATAN KUALITAS KELUARGA**			**722.686.005**		**-**		**70.802.500**		**6.071.200**		**12.307.000**						**18.378.200**		**18.378.200**	**100**	**2,54**	DINAS PEMBERDAYAAN PEREMPUAN PERLINDUNGAN ANAK DAN KB	
			Terwujudnya Peningkatan Kualitas Keluarga	Persentase Keluarga yang menerima Layanan Komporehensif bagi Keluarga (%)	100		0		100		0		0						0		0		0			
		2.08.04.2.01	Peningkatan Kualitas Keluarga dalam Mewujudkan Kesetaraan Gender (KG) dan Hak Anak Tingkat Daerah Kabupaten/Kota			722.686.005		-		70.802.500		6.071.200		12.307.000						18.378.200		18.378.200	100	2,54		
			Meningkatnya Kualitas Keluarga Dalam Mewujudkan Kesetaraan Gender Dan Perlindungan Anak Di Tingkat Daerah Kabupaten/Kota	Jumlah pengambil kebijakan dan pemangku kepentingan yang mendapatkan Advokasi dan sosialisasi peningkatan kualitas keluarga Kewenangan Kabupaten/Kota (Orang)	61		0		61		61		61						61		61		100			
		2.08.04.2.01.0006	Advokasi dan sosialisasi peningkatan kualitas keluarga kepada pengambil kebijakan dan pemangku kepentingan Kewenangan Provinsi dan Lintas Kabupaten/Kotaten/kota, sesuai dengan kebijakan pembangunan daerah yang ditetapkan oleh pemerintah.			722.686.005		-		70.802.500		6.071.200		12.307.000						18.378.200		18.378.200	100	2,54		
			Terlaksananya Advokasi dan sosialisasi peningkatan kualitas keluarga kepada pengambil kebijakan dan pemangku kepentinganKewenangan Provinsi dan Lintas Kabupaten/Kota	Jumlah pengambil kebijakan dan pemangku kepentingan yang mendapatkan Advokasi dan sosialisasi peningkatan kualitas keluarga Kewenangan Kabupaten/Kota (Orang)	61		0		61		61		61						61		61		100			

No		Kode	Bidang Urusan/ Program/ Outcome/ Kegiatan/ Sub Kegiatan/ Kinerja	Indikator	Target RPJMD pada Tahun 2030 (Akhir Periode RPJMD)		Realisasi Capaian Kinerja RPJMD sampai dengan RKPD Tahun Lalu (Tahun 2025)		Target Kinerja dan Anggaran RKPD Tahun berjalan (Tahun 2026) yang dievaluasi		Realisasi Kinerja Pada Triwulan								Realisasi Capaian Kinerja dan Anggaran RKPD yang dievaluasi		Realisasi Kinerja dan Anggaran RPJMD s/d tahun 2026 (Akhir Tahun Pelaksanaan RKPD Tahun 2026)		Tingkat Capaian Kinerja Dan Realisasi Anggaran RPJMD s/d tahun 2026 (%)		Unit SKPD Penanggungjawab	Ket
											I		II		III		IV									
1	2	3	4	5	6		7		8		9		10		11		12		13		14 = 13		15=14/6 x100%		16	17
					K	Rp	K	Rp	K	Rp	K	Rp	K	Rp	K	Rp	K	Rp	K	Rp	K	Rp	K	%		
		2.08.05	**PROGRAM PENGELOLAAN SISTEM DATA GENDER DAN ANAK**			**35.964.710**		**-**		**3.381.920**		**-**		**-**						**-**		**-**	**0**	**0**	DINAS PEMBERDAYAAN PEREMPUAN PERLINDUNGAN ANAK DAN KB	
			Meningkatnya Pengelolaan Sistem Data Gender dan Anak	Persentase Perangkat Daerah dan Lembaga Masyarakat yang melaksanakan Pengumpulan, Pengolahan Analisis dan Penyajian Data Gender dan Anak (%)	100		0		100		0		0						0		0		0			
		2.08.05.2.01	Pengumpulan, Pengolahan Analisis dan Penyajian Data Gender dan Anak Dalam Kelembagaan Data di Tingkat Daerah Kabupaten/Kota			35.964.710		-		3.381.920		-		-						-		-	0	0		
			Terlaksananya Pengumpulan, Pengolahan Analisis dan Penyajian Data Gender dan Anak	Jumlah Dokumen Data Gender dan Anak Kabupaten/Kota yang Tersedia (Dokumen)	1		0		1		0		0						0		0		0			
		2.08.05.2.01.0003	Penyediaan, Penyajian, dan Pemanfaatan Data Gender dan Anak Kabupaten/Kota			35.964.710		-		3.381.920		-		-						-		-	0	0		
			Meningkatnya ketersediaan Data Gender dan Anak Kabupaten/Kota	Jumlah Dokumen Data Gender dan Anak Kabupaten/Kota yang Tersedia (Dokumen)	1		0		1		0		0						0		0		0			
		2.08.06	**PROGRAM PEMENUHAN HAK ANAK (PHA)**			**632.373.381**		**-**		**35.821.240**		**10.968.715**		**12.565.563**						**23.534.278**		**23.534.278**	**66,67**	**3,72**	DINAS PEMBERDAYAAN PEREMPUAN PERLINDUNGAN ANAK DAN KB	
			Meningkatnya Pemenuhan Hak Anak	Indeks Pemenuhan Hak Anak (IPHA) (Indeks)	76,8		0		71,00		0		0						0		0		0			
		2.08.06.2.01	Pelembagaan PHA pada Lembaga Pemerintah, Nonpemerintah, dan Dunia Usaha Kewenangan Kabupaten/Kota			210.839.643		-		20.150.900		4.397.355		9.805.803						14.203.158		14.203.158	100	6,74		
			Meningkatnya Advokasi Kebijakan Dan Pendampingan Pemenuhan Hak Anak, Serta Koordinasi Dan Sinkronisasi Pelembagaan Pemenuhan Hak Anak	Jumlah pemangku kepentingan tingkat kabupaten/kota yang mendapatkan advokasi dan sosialisasi Pelaksanaan Kebijakan Pemenuhan Hak Anak pada Lembaga Pemerintah, Non Pemerintah, Media dan Dunia Usaha Kewenangan Kabupaten/Kota (Lembaga)	40		0		40		40		40						40		40		100			
		2.08.06.2.01.0003	Advokasi dan sosialisasi Pelaksanaan Kebijakan Pemenuhan Hak Anak pada Lembaga Pemerintah, Non Pemerintah, Media dan Dunia Usaha Kewenangan Kabupaten/Kota			210.839.643		-		20.150.900		4.397.355		9.805.803						14.203.158		14.203.158	100	6,74		
			Terlaksananya Advokasi dan sosialisasi Pelaksanaan Kebijakan Pemenuhan Hak Anak pada Lembaga Pemerintah, Non Pemerintah, Media dan Dunia Usaha Kewenangan Kabupaten/Kota	Jumlah pemangku kepentingan tingkat kabupaten/kota yang mendapatkan advokasi dan sosialisasi Pelaksanaan Kebijakan Pemenuhan Hak Anak pada Lembaga Pemerintah, Non Pemerintah, Media dan Dunia Usaha Kewenangan Kabupaten/Kota (Lembaga)	40		0		40		40		40						40		40		100			
		2.08.06.2.02	Penguatan dan Pengembangan Lembaga Penyedia Layanan Peningkatan Kualitas Hidup Anak Kewenangan Kabupaten/Kota			421.533.738		-		15.670.340		6.571.360		2.759.760						9.331.120		9.331.120	50	2,21		
			Meningkatnya Sinkronisasi Dalam Pelaksanaan Pendampingan, Serta Penguatan Dan Pengembangan Lembaga Penyedia Layanan Yang Berkualitas Untuk Meningkatkan Kualitas Hidup Anak Di Tingkat Daerah Kabupaten/Kota	jumlah SDM lembaga penyedia layanan Peningkatan Kualitas Hidup Anak Kewenangan Kabupaten/Kota yang mendapatkan bimtek (Orang)	200		0		200		0		0						0		0		0			
				jumlah dokumen hasil monitoring dan evaluasi penguatan dan pengembangan lembaga penyedia layanan Peningkatan Kualitas Hidup Anak Kewenangan Kabupaten/Kota (Laporan)	1		0		1		1		1						1		1		100			
		2.08.06.2.02.0005	Peningkatan Kapasitas lembaga penyedia layanan Peningkatan Kualitas Hidup Anak Kewenangan Kabupaten/Kota			71.042.489		-		5.272.260		-		-						-		-	0	0		
			Terlaksananya Peningkatan Kapasitas lembaga penyedia layanan Peningkatan Kualitas Hidup Anak Kewenangan Kabupaten/Kota	jumlah SDM lembaga penyedia layanan Peningkatan Kualitas Hidup Anak Kewenangan Kabupaten/Kota yang mendapatkan bimtek (Orang)	200		0		200		0		0						0		0		0			
		2.08.06.2.02.0008	monitoring evaluasi dan pelaporan penguatan dan pengembangan lembaga penyedia layanan Peningkatan Kualitas Hidup Anak Kewenangan Kabupaten/Kota			350.491.249		-		10.398.080		6.571.360		2.759.760						9.331.120		9.331.120	100	2,66		

No		Kode	Bidang Urusan/ Program/ Outcome/ Kegiatan/ Sub Kegiatan/ Kinerja	Indikator	Target RPJMD pada Tahun 2030 (Akhir Periode RPJMD)		Realisasi Capaian Kinerja RPJMD sampai dengan RKPD Tahun Lalu (Tahun 2025)		Target Kinerja dan Anggaran RKPD Tahun berjalan (Tahun 2026) yang dievaluasi		Realisasi Kinerja Pada Triwulan								Realisasi Capaian Kinerja dan Anggaran RKPD yang dievaluasi		Realisasi Kinerja dan Anggaran RPJMD s/d tahun 2026 (Akhir Tahun Pelaksanaan RKPD Tahun 2026)		Tingkat Capaian Kinerja Dan Realisasi Anggaran RPJMD s/d tahun 2026 (%)		Unit SKPD Penanggungjawab	Ket
											I		II		III		IV									
1	2	3	4	5	6		7		8		9		10		11		12		13		14 = 13		15=14/6 x100%		16	17
					K	Rp	K	Rp	K	Rp	K	Rp	K	Rp	K	Rp	K	Rp	K	Rp	K	Rp	K	%		
			Terlaksananya monitoring evaluasi dan pelaporan penguatan dan pengembangan lembaga penyedia layanan Peningkatan Kualitas Hidup Anak Kewenangan Kabupaten/Kota	jumlah dokumen hasil monitoring dan evaluasi penguatan dan pengembangan lembaga penyedia layanan Peningkatan Kualitas Hidup Anak Kewenangan Kabupaten/Kota (Laporan)	1		0		1		1		1						1		1		100			
		2.08.07	**PROGRAM PERLINDUNGAN KHUSUS ANAK**			**663.699.331**		**-**		**70.478.480**		**7.410.000**		**13.737.099**						**21.147.099**		**21.147.099**	**2,5**	**3,19**	DINAS PEMBERDAYAAN PEREMPUAN PERLINDUNGAN ANAK DAN KB	
			Meningkatnya Perlindungan Khusus Anak	Indeks Perlindungan Khusus Anak (IPKHA) (Indeks)	85,27		0		83,99		0		0						0		0		0			
		2.08.07.2.01	Pencegahan Kekerasan Terhadap Anak yang Melibatkan para Pihak Lingkup Daerah Kabupaten/Kota			90.512.625		-		-		-		-						-		-	0	0		
			Meningkatnya Kesadaran Masyarakat Mengenai Pencegahan Kekerasan Terhadap Anak, Peningkatan Kapasitas Sumber Daya Manusia Dalam Penanganan Kekerasan Anak, Serta Tersedianya Layanan Perlindungan Anak Yang Terjangkau Dan Berkualitas	Jumlah pengambil kebijakan dan pemangku kepentingan yang mendapatkan Advokasi dan sosialisasi pencegahan KtA tingkatKab/Kota (Kegiatan)	1		0		0		0		0						0		0		0			
		2.08.07.2.01.0007	Advokasi dan sosialisasi pencegahan KtA kepada pengambil kebijakan dan pemangku kepentingan Kewenangan Kabupaten/Kota			90.512.625		-		-		-		-						-		-	0	0		
			Terlaksananya Advokasi dan sosialisasi pencegahan KtA kepada pengambil kebijakan dan pemangku kepentingan di tingkat Kab/Kota	Jumlah pengambil kebijakan dan pemangku kepentingan yang mendapatkan Advokasi dan sosialisasi pencegahan KtA tingkatKab/Kota (Kegiatan)	1		0		0		0		0						0		0		0			
		2.08.07.2.02	Penyediaan Layanan bagi Anak yang Memerlukan Perlindungan Khusus yang Memerlukan Koordinasi Tingkat Daerah Kabupaten/Kota			573.186.706		-		70.478.480		7.410.000		13.737.099						21.147.099		21.147.099	5	3,69		
			Meningkatnya Sistem Perlindungan Anak Yang Kuat Dan Responsif, Dan Yang Mampu Memberikan Layanan Komprehensif Dan Holistik Bagi Anak-Anak Yang Membutuhkan	Jumlah Anak Korban Kekerasan yang mendapatkan pendampingan korban Tingkat Kabupaten/Kota (Orang)	160		0		30		2		6						8		8		5			
		2.08.07.2.02.0013	Layanan pendampingan korban bagi Anak Korban Kekerasan Tingkat Kabupaten/Kota			573.186.706		-		70.478.480		7.410.000		13.737.099						21.147.099		21.147.099	5	3,69		
			Tersedianya Layanan pendampingan korban bagi Anak Korban Kekerasan Tingkat Kabupaten/Kota	Jumlah Anak Korban Kekerasan yang mendapatkan pendampingan korban Tingkat Kabupaten/Kota (Orang)	160		0		30		2		6						8		8		5			
		2.09	**URUSAN PEMERINTAHAN BIDANG PANGAN**			**86.911.131.746**		**13.404.643.071**		**12.956.950.480**		**2.364.615.817**		**2.822.972.491**						**5.187.588.308**		**5.187.588.308**	**83,3**	**5,97**		
		2.09.01	**PROGRAM PENUNJANG URUSAN PEMERINTAHAN DAERAH KABUPATEN/KOTA**			**81.512.715.542**		**12.459.993.123**		**12.410.502.020**		**2.338.814.812**		**2.735.139.338**						**5.073.954.150**		**5.073.954.150**	**107,64**	**6,22**	DINAS PERTANIAN, PERIKANAN DAN KETAHANAN PANGAN	
			Meningkatnya Fasilitasi Penunjang Urusan Pemerintahan Daerah	Level Maturitas SPIP Perangkat Daerah (Level)	3		3		3		0		0						0		0		0			
				Nilai SAKIP Perangkat Daerah (Angka)	81,6		83,15		77,00		0		0						0		0		0			
		2.09.01.2.01	Perencanaan, Penganggaran, dan Evaluasi Kinerja Perangkat Daerah			177.809.302		35.430.652		5.698.740		4.073.340		1.194.710						5.268.050		5.268.050	20	2,96		
			meningkatnya Perencanaan, penganggaran dan evaluasi kinerja perangkat daerah	Jumlah Dokumen Perencanaan Perangkat Daerah (Dokumen)	31		12		6		0		0						0		0		0			
				Jumlah Laporan Capaian Kinerja dan Ikhtisar Realisasi Kinerja SKPD dan Laporan Hasil Koordinasi Penyusunan Laporan Capaian Kinerja dan Ikhtisar Realisasi Kinerja SKPD (Laporan)	5		10		5		0		2						2		2		40			
		2.09.01.2.01.0001	Penyusunan Dokumen Perencanaan Perangkat Daerah			146.127.766		31.029.292		4.199.840		4.073.340		-						4.073.340		4.073.340	0	2,79		
			Tersusunnya Dokumen Perencanaan Perangkat Daerah	Jumlah Dokumen Perencanaan Perangkat Daerah (Dokumen)	31		12		6		0		0						0		0		0			
		2.09.01.2.01.0006	Koordinasi dan Penyusunan Laporan Capaian Kinerja dan Ikhtisar Realisasi Kinerja SKPD			31.681.536		4.401.360		1.498.900		-		1.194.710						1.194.710		1.194.710	40	3,77		

No		Kode	Bidang Urusan/ Program/ Outcome/ Kegiatan/ Sub Kegiatan/ Kinerja	Indikator	Target RPJMD pada Tahun 2030 (Akhir Periode RPJMD)		Realisasi Capaian Kinerja RPJMD sampai dengan RKPD Tahun Lalu (Tahun 2025)		Target Kinerja dan Anggaran RKPD Tahun berjalan (Tahun 2026) yang dievaluasi		Realisasi Kinerja Pada Triwulan								Realisasi Capaian Kinerja dan Anggaran RKPD yang dievaluasi		Realisasi Kinerja dan Anggaran RPJMD s/d tahun 2026 (Akhir Tahun Pelaksanaan RKPD Tahun 2026)		Tingkat Capaian Kinerja Dan Realisasi Anggaran RPJMD s/d tahun 2026 (%)		Unit SKPD Penanggungjawab	Ket
											I		II		III		IV									
1	2	3	4	5	6		7		8		9		10		11		12		13		14 = 13		15=14/6 x100%		16	17
					K	Rp	K	Rp	K	Rp	K	Rp	K	Rp	K	Rp	K	Rp	K	Rp	K	Rp	K	%		
			Tersedianya Laporan Capaian Kinerja dan Ikhtisar Realisasi Kinerja SKPD dan Laporan Hasil Koordinasi Penyusunan Laporan Capaian Kinerja dan Ikhtisar Realisasi Kinerja SKPD	Jumlah Laporan Capaian Kinerja dan Ikhtisar Realisasi Kinerja SKPD dan Laporan Hasil Koordinasi Penyusunan Laporan Capaian Kinerja dan Ikhtisar Realisasi Kinerja SKPD (Laporan)	5		10		5		0		2						2		2		40			
		2.09.01.2.02	Administrasi Keuangan Perangkat Daerah			68.990.856.747		11.411.471.475		11.609.011.998		2.225.009.179		2.516.780.805						4.741.789.984		4.741.789.984	53,24	6,87		
			meningkatnya administrasi keuangan perangkat daerah	Jumlah Orang yang Menerima Gaji dan Tunjangan ASN (Orang/bulan)	92		100		131		131		131						131		65,5		71,2			
				Jumlah Laporan Keuangan Bulanan/ Triwulanan/ Semesteran SKPD dan Laporan Koordinasi Penyusunan Laporan Keuangan Bulanan/Triwulanan/Semesteran SKPD (Laporan)	17		26		17		12		12						12		6		35,29			
		2.09.01.2.02.0001	Penyediaan Gaji dan Tunjangan ASN			68.644.304.000		11.360.145.370		11.580.018.398		2.221.601.179		2.505.333.505						4.726.934.684		4.726.934.684	71,2	6,89		
			Tersedianya Gaji dan Tunjangan ASN	Jumlah Orang yang Menerima Gaji dan Tunjangan ASN (Orang/bulan)	92		100		131		131		131						131		65,5		71,2			
		2.09.01.2.02.0007	Koordinasi dan Penyusunan Laporan Keuangan Bulanan/ Triwulanan/ Semesteran SKPD			346.552.747		51.326.105		28.993.600		3.408.000		11.447.300						14.855.300		14.855.300	35,29	4,29		
			Tersedianya Laporan Keuangan Bulanan/Triwulanan/Semesteran SKPD dan Laporan Koordinasi Penyusunan Laporan Keuangan Bulanan/Triwulanan/Semesteran SKPD	Jumlah Laporan Keuangan Bulanan/ Triwulanan/ Semesteran SKPD dan Laporan Koordinasi Penyusunan Laporan Keuangan Bulanan/Triwulanan/Semesteran SKPD (Laporan)	17		26		17		12		12						12		6		35,29			
		2.09.01.2.03	Administrasi Barang Milik Daerah pada Perangkat Daerah			239.516.613		35.028.450		24.480.482		2.306.082		8.651.911						10.957.993		10.957.993	10	4,58		
			meningkatnya administrasi barang milik daerah pada perangkat daerah	Jumlah Laporan Rekonsiliasi dan Penyusunan Laporan Barang Milik Daerah pada SKPD (Laporan)	20		8		4		1		1						2		2		10			
		2.09.01.2.03.0005	Rekonsiliasi dan Penyusunan Laporan Barang Milik Daerah pada SKPD			239.516.613		35.028.450		24.480.482		2.306.082		8.651.911						10.957.993		10.957.993	10	4,58		
			Terlaksananya Rekonsiliasi dan Penyusunan Laporan Barang Milik Daerah pada SKPD	Jumlah Laporan Rekonsiliasi dan Penyusunan Laporan Barang Milik Daerah pada SKPD (Laporan)	20		8		4		1		1						2		2		10			
		2.09.01.2.05	Administrasi Kepegawaian Perangkat Daerah			23.007.151		2.408.215		1.500.100		-		1.287.100						1.287.100		1.287.100	40	5,59		
			meningkatnya administrasi kepegawaian perangkat daerah	Jumlah Dokumen Pendataan dan Pengolahan Administrasi Kepegawaian (Dokumen)	5		8		4		1		1						2		2		40			
		2.09.01.2.05.0003	Pendataan dan Pengolahan Administrasi Kepegawaian			23.007.151		2.408.215		1.500.100		-		1.287.100						1.287.100		1.287.100	40	5,59		
			Terlaksananya Pendataan dan Pengolahan Administrasi Kepegawaian	Jumlah Dokumen Pendataan dan Pengolahan Administrasi Kepegawaian (Dokumen)	5		8		4		1		1						2		2		40			
		2.09.01.2.06	Administrasi Umum Perangkat Daerah			2.117.062.262		220.618.864		97.269.900		19.007.548		29.814.453						48.822.001		48.822.001	306,25	2,31		
			meningkatnya administrasi umum perangkat daerah	Jumlah Paket Komponen Instalasi Listrik/Penerangan Bangunan Kantor yang Disediakan (Paket)	22		9		20		0		20						20		20		90,91			
				Jumlah Paket Peralatan Rumah Tangga yang Disediakan (Paket)	1		1		20		0		20						20		20		2000			
				Jumlah Paket Barang Cetakan dan Penggandaan yang Disediakan (Paket)	70		7		4		0		2						2		2		2,86			
				Jumlah Dokumen Bahan Bacaan dan Peraturan Perundang-Undangan yang Disediakan (Dokumen)	60		3		12		3		3						6		6		10			
				Jumlah Paket Bahan/Material yang Disediakan (Paket)	5		1		1		1		0						1		1		20			
				Jumlah Laporan Fasilitasi Kunjungan Tamu (Laporan)	60		24		12		3		3						6		6		10			
				Jumlah Laporan Penyelenggaraan Rapat Koordinasi dan Konsultasi SKPD (Laporan)	60		24		12		3		3						6		6		10			
		2.09.01.2.06.0001	Penyediaan Komponen Instalasi Listrik/Penerangan Bangunan Kantor			144.438.584		22.119.210		3.499.800		-		2.891.600						2.891.600		2.891.600	90,91	2		

No		Kode	Bidang Urusan/ Program/ Outcome/ Kegiatan/ Sub Kegiatan/ Kinerja	Indikator	Target RPJMD pada Tahun 2030 (Akhir Periode RPJMD)		Realisasi Capaian Kinerja RPJMD sampai dengan RKPD Tahun Lalu (Tahun 2025)		Target Kinerja dan Anggaran RKPD Tahun berjalan (Tahun 2026) yang dievaluasi		Realisasi Kinerja Pada Triwulan								Realisasi Capaian Kinerja dan Anggaran RKPD yang dievaluasi		Realisasi Kinerja dan Anggaran RPJMD s/d tahun 2026 (Akhir Tahun Pelaksanaan RKPD Tahun 2026)		Tingkat Capaian Kinerja Dan Realisasi Anggaran RPJMD s/d tahun 2026 (%)		Unit SKPD Penanggungjawab	Ket
											I		II		III		IV									
1	2	3	4	5	6		7		8		9		10		11		12		13		14 = 13		15=14/6 x100%		16	17
					K	Rp	K	Rp	K	Rp	K	Rp	K	Rp	K	Rp	K	Rp	K	Rp	K	Rp	K	%		
			Tersedianya Komponen Instalasi Listrik/Penerangan Bangunan Kantor	Jumlah Paket Komponen Instalasi Listrik/Penerangan Bangunan Kantor yang Disediakan (Paket)	22		9		20		0		20						20		20		90,91			
		2.09.01.2.06.0003	Penyediaan Peralatan Rumah Tangga			5.000.000		3.622.485		4.500.000		-		4.080.360						4.080.360		4.080.360	2000	81,61		
			Tersedianya Peralatan Rumah Tangga	Jumlah Paket Peralatan Rumah Tangga yang Disediakan (Paket)	1		1		20		0		20						20		20		2000			
		2.09.01.2.06.0005	Penyediaan Barang Cetakan dan Penggandaan			205.877.640		12.347.901		4.999.700		-		2.156.175						2.156.175		2.156.175	2,86	1,05		
			Tersedianya Barang Cetakan dan Penggandaan	Jumlah Paket Barang Cetakan dan Penggandaan yang Disediakan (Paket)	70		7		4		0		2						2		2		2,86			
		2.09.01.2.06.0006	Penyediaan Bahan Bacaan dan Peraturan Perundang-undangan			13.563.011		2.223.000		1.988.400		300.000		450.000						750.000		750.000	10	5,53		
			Tersedianya Bahan Bacaan dan Peraturan Perundang-undangan	Jumlah Dokumen Bahan Bacaan dan Peraturan Perundang-Undangan yang Disediakan (Dokumen)	60		3		12		3		3						6		6		10			
		2.09.01.2.06.0007	Penyediaan Bahan/Material			57.519.129		5.000.000		3.000.000		1.595.000		-						1.595.000		1.595.000	20	2,77		
			Tersedianya Bahan/Material	Jumlah Paket Bahan/Material yang Disediakan (Paket)	5		1		1		1		0						1		1		20			
		2.09.01.2.06.0008	Fasilitasi Kunjungan Tamu			252.685.694		20.725.940		9.292.000		2.628.540		4.281.780						6.910.320		6.910.320	10	2,73		
			Terlaksananya Fasilitasi Kunjungan Tamu	Jumlah Laporan Fasilitasi Kunjungan Tamu (Laporan)	60		24		12		3		3						6		6		10			
		2.09.01.2.06.0009	Penyelenggaraan Rapat Koordinasi dan Konsultasi SKPD			1.437.978.204		154.580.328		69.990.000		14.484.008		15.954.538						30.438.546		30.438.546	10	2,12		
			Terlaksananya Penyelenggaraan Rapat Koordinasi dan Konsultasi SKPD	Jumlah Laporan Penyelenggaraan Rapat Koordinasi dan Konsultasi SKPD (Laporan)	60		24		12		3		3						6		6		10			
		2.09.01.2.07	Pengadaan Barang Milik Daerah Penunjang Urusan Pemerintah Daerah			326.839.549		23.071.350		17.586.800		14.707.500		2.253.300						16.960.800		16.960.800	4	5,19		
			meningkatnya pengadaan barang milik daerah	Jumlah Paket Mebel yang Disediakan (Unit)	2		15		0		0		0						0		0		0			
				Jumlah Unit Peralatan dan Mesin Lainnya yang Disediakan (Unit)	25		4		2		2		0						2		2		8			
		2.09.01.2.07.0005	Pengadaan Mebel			6.872.400		2.913.750		-		-		-						-		-	0	0		
			Tersedianya Mebel	Jumlah Paket Mebel yang Disediakan (Unit)	2		15		0		0		0						0		0		0			
		2.09.01.2.07.0006	Pengadaan Peralatan dan Mesin Lainnya			319.967.149		20.157.600		17.586.800		14.707.500		2.253.300						16.960.800		16.960.800	8	5,3		
			Tersedianya Peralatan dan Mesin Lainnya	Jumlah Unit Peralatan dan Mesin Lainnya yang Disediakan (Unit)	25		4		2		2		0						2		2		8			
		2.09.01.2.08	Penyediaan Jasa Penunjang Urusan Pemerintahan Daerah			5.979.640.107		236.364.783		294.864.100		40.115.771		71.693.738						111.809.509		111.809.509	15	1,87		
			meningkatnya Penyediaan Jasa Penunjang Urusan Pemerintahan Daerah	Jumlah Laporan Penyediaan Jasa Surat Menyurat (Laporan)	12		24		12		3		3						3		3		25			
				Jumlah Laporan Penyediaan Jasa Komunikasi, Sumber Daya Air dan Listrik yang Disediakan (Laporan)	60		12		12		3		3						6		6		10			
				Jumlah Laporan Penyediaan Jasa Pelayanan Umum Kantor yang Disediakan (Laporan)	60		12		12		3		3						6		6		10			
		2.09.01.2.08.0001	Penyediaan Jasa Surat Menyurat			14.379.783		2.170.000		1.000.000		-		1.000.000						1.000.000		1.000.000	25	6,95		
			Terlaksananya Penyediaan Jasa Surat Menyurat	Jumlah Laporan Penyediaan Jasa Surat Menyurat (Laporan)	12		24		12		3		3						3		3		25			
		2.09.01.2.08.0002	Penyediaan Jasa Komunikasi, Sumber Daya Air dan Listrik			1.003.731.943		37.602.427		189.070.800		38.675.771		34.941.003						73.616.774		73.616.774	10	7,33		
			Tersedianya Jasa Komunikasi, Sumber Daya Air dan Listrik	Jumlah Laporan Penyediaan Jasa Komunikasi, Sumber Daya Air dan Listrik yang Disediakan (Laporan)	60		12		12		3		3						6		6		10			
		2.09.01.2.08.0004	Penyediaan Jasa Pelayanan Umum Kantor			4.961.528.381		196.592.356		104.793.300		1.440.000		35.752.735						37.192.735		37.192.735	10	0,75		
			Tersedianya Jasa Pelayanan Umum Kantor	Jumlah Laporan Penyediaan Jasa Pelayanan Umum Kantor yang Disediakan (Laporan)	60		12		12		3		3						6		6		10			
		2.09.01.2.09	Pemeliharaan Barang Milik Daerah Penunjang Urusan Pemerintahan Daerah			3.657.983.811		495.599.334		360.089.900		33.595.392		103.463.321						137.058.713		137.058.713	16,49	3,75		

No		Kode	Bidang Urusan/ Program/ Outcome/ Kegiatan/ Sub Kegiatan/ Kinerja	Indikator	Target RPJMD pada Tahun 2030 (Akhir Periode RPJMD)		Realisasi Capaian Kinerja RPJMD sampai dengan RKPD Tahun Lalu (Tahun 2025)		Target Kinerja dan Anggaran RKPD Tahun berjalan (Tahun 2026) yang dievaluasi		Realisasi Kinerja Pada Triwulan								Realisasi Capaian Kinerja dan Anggaran RKPD yang dievaluasi		Realisasi Kinerja dan Anggaran RPJMD s/d tahun 2026 (Akhir Tahun Pelaksanaan RKPD Tahun 2026)		Tingkat Capaian Kinerja Dan Realisasi Anggaran RPJMD s/d tahun 2026 (%)		Unit SKPD Penanggungjawab	Ket
											I		II		III		IV									
1	2	3	4	5	6		7		8		9		10		11		12		13		14 = 13		15=14/6 x100%		16	17
					K	Rp	K	Rp	K	Rp	K	Rp	K	Rp	K	Rp	K	Rp	K	Rp	K	Rp	K	%		
			meningkatnya Pemeliharaan Barang Milik Daerah Penunjang Urusan Pemerintahan Daerah	Jumlah Kendaraan Perorangan Dinas atau Kendaraan Dinas Jabatan yang Dipelihara dan dibayarkan Pajaknya (Unit)	5		1		1		1		1						1		1		20			
				Jumlah Kendaraan Dinas Operasional atau Lapangan yang Dipelihara dan dibayarkan Pajak dan Perizinannya (Unit)	375		74		74		74		74						74		74		19,73			
				Jumlah Peralatan dan Mesin Lainnya yang Dipelihara (Unit)	305		87		111		27		27						54		54		17,7			
				Jumlah Gedung Kantor dan Bangunan Lainnya yang Dipelihara/Direhabilitasi (Unit)	1		1		0		0		0						0		0		0			
				Jumlah Sarana dan Prasarana Gedung Kantor atau Bangunan Lainnya yang Dipelihara/Direhabilitasi (Unit)	1		0		1		0		1						0,5		0,25		25			
		2.09.01.2.09.0001	Penyediaan Jasa Pemeliharaan, Biaya Pemeliharaan, dan Pajak Kendaraan Perorangan Dinas atau Kendaraan Dinas Jabatan			252.336.415		61.902.755		26.922.000		908.600		3.333.300						4.241.900		4.241.900	20	1,68		
			Tersedianya Jasa Pemeliharaan, Biaya Pemeliharaan dan Pajak Kendaraan Perorangan Dinas atau Kendaraan Dinas Jabatan	Jumlah Kendaraan Perorangan Dinas atau Kendaraan Dinas Jabatan yang Dipelihara dan dibayarkan Pajaknya (Unit)	5		1		1		1		1						1		1		20			
		2.09.01.2.09.0002	Penyediaan Jasa Pemeliharaan, Biaya Pemeliharaan, Pajak dan Perizinan Kendaraan Dinas Operasional atau Lapangan			2.348.053.041		289.594.344		280.276.000		22.494.842		86.445.461						108.940.303		108.940.303	19,73	4,64		
			Tersedianya Jasa Pemeliharaan, Biaya Pemeliharaan, Pajak dan Perizinan Kendaraan Dinas Operasional atau Lapangan	Jumlah Kendaraan Dinas Operasional atau Lapangan yang Dipelihara dan dibayarkan Pajak dan Perizinannya (Unit)	375		74		74		74		74						74		74		19,73			
		2.09.01.2.09.0006	Pemeliharaan Peralatan dan Mesin Lainnya			334.229.849		51.776.950		47.878.800		10.191.950		10.727.520						20.919.470		20.919.470	17,7	6,26		
			Terlaksananya Pemeliharaan Peralatan dan Mesin Lainnya	Jumlah Peralatan dan Mesin Lainnya yang Dipelihara (Unit)	305		87		111		27		27						54		54		17,7			
		2.09.01.2.09.0009	Pemeliharaan/Rehabilitasi Gedung Kantor dan Bangunan Lainnya			665.986.875		84.378.240		-		-		-						-		-	0	0		
			Terlaksananya Pemeliharaan/Rehabilitasi Gedung Kantor dan Bangunan Lainnya	Jumlah Gedung Kantor dan Bangunan Lainnya yang Dipelihara/Direhabilitasi (Unit)	1		1		0		0		0						0		0		0			
		2.09.01.2.09.0010	Pemeliharaan/Rehabilitasi Sarana dan Prasarana Gedung Kantor atau Bangunan Lainnya			57.377.631		7.947.045		5.013.100		-		2.957.040						2.957.040		2.957.040	25	5,15		
			Terlaksananya Pemeliharaan/Rehabilitasi Sarana dan Prasarana Gedung Kantor atau Bangunan Lainnya	Jumlah Sarana dan Prasarana Gedung Kantor atau Bangunan Lainnya yang Dipelihara/Direhabilitasi (Unit)	1		0		1		0		1						0,5		0,25		25			
		2.09.03	**PROGRAM PENINGKATAN DIVERSIFIKASI DAN KETAHANAN PANGAN MASYARAKAT**			**4.543.560.874**		**885.417.148**		**516.657.960**		**8.829.061**		**87.505.703**						**96.334.764**		**96.334.764**	**3,33**	**2,12**	DINAS PERTANIAN, PERIKANAN DAN KETAHANAN PANGAN	
			Meningkatnya Rasio ketersediaan dan kebutuhan pangan	Rasio ketersediaan dan kebutuhan pangan (Angka)	1,2		1,91		1,2		0		0						0		0		0			
		2.09.03.2.01	Penyediaan dan Penyaluran Pangan Pokok atau Pangan Lainnya sesuai dengan Kebutuhan Daerah Kabupaten/Kota dalam rangka Stabilisasi Pasokan dan Harga Pangan			3.291.264.068		442.446.059		503.695.500		8.829.061		87.505.703						96.334.764		96.334.764	6,67	2,93		
			Meningkatnya Penyediaan dan Penyaluran Pangan Pokok atau Pangan Lainnya sesuai dengan Kebutuhan Daerah Kabupaten/ Kota dalam rangka Stabilisasi Pasokan dan Harga Pangan	Pangan Berbasis Sumber Daya Lokal yang Tersedia (Laporan)	15		0		3		1		1						2		2		13,33			
				Jumlah Koordinasi, Sinkronisasi dan Pelaksanaan Distribusi Pangan Pokok dan Pangan Lainnya (Laporan)	5		0		1		0		0						0		0		0			
		2.09.03.2.01.0002	Penyediaan Pangan Berbasis Sumber Daya Lokal			3.112.954.771		442.446.059		482.788.100		2.172.811		87.505.703						89.678.514		89.678.514	13,33	2,88		
			Tersedianya Pangan Berbasis Sumber Daya Lokal	Pangan Berbasis Sumber Daya Lokal yang Tersedia (Laporan)	15		0		3		1		1						2		2		13,33			
		2.09.03.2.01.0003	Koordinasi, Sinkronisasi dan Pelaksanaan Distribusi Pangan Pokok dan Pangan Lainnya			178.309.297		-		20.907.400		6.656.250		-						6.656.250		6.656.250	0	3,73		

No		Kode	Bidang Urusan/ Program/ Outcome/ Kegiatan/ Sub Kegiatan/ Kinerja	Indikator	Target RPJMD pada Tahun 2030 (Akhir Periode RPJMD)		Realisasi Capaian Kinerja RPJMD sampai dengan RKPD Tahun Lalu (Tahun 2025)		Target Kinerja dan Anggaran RKPD Tahun berjalan (Tahun 2026) yang dievaluasi		Realisasi Kinerja Pada Triwulan								Realisasi Capaian Kinerja dan Anggaran RKPD yang dievaluasi		Realisasi Kinerja dan Anggaran RPJMD s/d tahun 2026 (Akhir Tahun Pelaksanaan RKPD Tahun 2026)		Tingkat Capaian Kinerja Dan Realisasi Anggaran RPJMD s/d tahun 2026 (%)		Unit SKPD Penanggungjawab	Ket
											I		II		III		IV									
1	2	3	4	5	6		7		8		9		10		11		12		13		14 = 13		15=14/6 x100%		16	17
					K	Rp	K	Rp	K	Rp	K	Rp	K	Rp	K	Rp	K	Rp	K	Rp	K	Rp	K	%		
			Terlaksananya Koordinasi, Sinkronisasi dan Distribusi Pangan Pokok dan Pangan Lainnya	Jumlah Koordinasi, Sinkronisasi dan Pelaksanaan Distribusi Pangan Pokok dan Pangan Lainnya (Laporan)	5		0		1		0		0						0		0		0			
		2.09.03.2.02	Pengelolaan dan Keseimbangan Cadangan Pangan Kabupaten/Kota			75.000.000		442.446.059		-		-		-						-		-	0	0		
			Meningkatnya Pengelolaan dan Keseimbangan Cadangan Pangan Kabupaten/Kota	Rencana Kebutuhan Pangan Lokal (Dokumen)	0		0		0		0		0						0		0		0			
		2.09.03.2.02.0002	Penyusunan Rencana Kebutuhan Pangan Lokal			75.000.000		442.446.059		-		-		-						-		-	0	0		
			Tersusunnya Rencana Kebutuhan Pangan Lokal	Rencana Kebutuhan Pangan Lokal (Dokumen)	0		0		0		0		0						0		0		0			
		2.09.03.2.04	Pelaksanaan Pencapaian Target Konsumsi Pangan Perkapita/Tahun sesuai dengan Angka Kecukupan Gizi			1.177.296.806		525.030		12.962.460		-		-						-		-	0	0		
			Meningkatnya Pelaksanaan Pencapaian Target Konsumsi Pangan Perkapita/Tahun sesuai dengan Angka Kecukupan Gizi	Target Konsumsi Pangan Per Kapita Per Tahun (Dokumen)	1		1		1		0		0						0		0		0			
				Jumlah Pemberdayaan Kelompok Masyarakat dalam Penganekaragaman Konsumsi Pangan Berbasis Sumber Daya Lokal (Laporan)	2		0		1		0		0						0		0		0			
		2.09.03.2.04.0001	Penyusunan dan Penetapan Target Konsumsi Pangan Per Kapita Per Tahun			15.099.922		525.030		1.167.160		-		-						-		-	0	0		
			Terlaksananya Penyusunan dan Penetapan Target Konsumsi Pangan Per Kapita Per Tahun	Target Konsumsi Pangan Per Kapita Per Tahun (Dokumen)	1		1		1		0		0						0		0		0			
		2.09.03.2.04.0002	Pemberdayaan Masyarakat dalam Penganekaragaman Konsumsi Pangan Berbasis Sumber Daya Lokal			1.162.196.884		-		11.795.300		-		-						-		-	0	0		
			Terlaksananya Pemberdayaan Kelompok Masyarakat dalam Penganekaragaman Konsumsi Pangan Berbasis Sumber Daya Lokal	Jumlah Pemberdayaan Kelompok Masyarakat dalam Penganekaragaman Konsumsi Pangan Berbasis Sumber Daya Lokal (Laporan)	2		0		1		0		0						0		0		0			
		2.09.04	**PROGRAM PENANGANAN KERAWANAN PANGAN**			**517.215.000**		**-**		**-**		**-**		**-**						**-**		**-**	**0**	**0**	DINAS PERTANIAN, PERIKANAN DAN KETAHANAN PANGAN	
			Meningkatnya penanganan kerawanan pangan	Persentase Daerah rawan pangan yang tertangani (%)	80		0		0		0		0						0		0		0			
		2.09.04.2.02	Penanganan Kerawanan Pangan Kewenangan Kabupaten/Kota			517.215.000		-		-		-		-						-		-	0	0		
			Meningkatnya penanganan kerawanan pangan Kewenangan Kabupaten/Kota	Jumlah Pengadaan, Pengelolaan, dan Penyaluran Cadangan Pangan pada Kerawanan Pangan yang Mencakup dalam 1 (Satu) Daerah Kabupaten/Kota (Dokumen)	1		0		0		0		0						0		0		0			
		2.09.04.2.02.0002	Pelaksanaan Pengadaan, Pengelolaan, dan Penyaluran Cadangan Pangan pada Kerawanan Pangan yang Mencakup dalam 1 (satu) Daerah Kabupaten/Kota			517.215.000		-		-		-		-						-		-	0	0		
			Terlaksananya Pengadaan, Pengelolaan, dan Penyaluran Cadangan Pangan pada Kerawanan Pangan yang Mencakup dalam 1 (Satu) Daerah Kabupaten/Kota	Jumlah Pengadaan, Pengelolaan, dan Penyaluran Cadangan Pangan pada Kerawanan Pangan yang Mencakup dalam 1 (Satu) Daerah Kabupaten/Kota (Dokumen)	1		0		0		0		0						0		0		0			
		2.09.05	**PROGRAM PENGAWASAN KEAMANAN PANGAN**			**337.640.330**		**59.232.800**		**29.790.500**		**16.971.944**		**327.450**						**17.299.394**		**17.299.394**	**5**	**5,12**	DINAS PERTANIAN, PERIKANAN DAN KETAHANAN PANGAN	
			Meningkatnya Produk Pangan Yang Aman	Persentase Pangan Segar yang Memenuhi Persyaratan dan Mutu Keamanan Pangan (Persentase)	86,2		92,56		85		0		0						0		0		0			
		2.09.05.2.01	Pelaksanaan Pengawasan Keamanan Pangan Segar Daerah Kabupaten/Kota			337.640.330		59.232.800		29.790.500		16.971.944		327.450						17.299.394		17.299.394	5	5,12		
			Mengingkatnya Pengawasan Keamanan Pangan	Jumlah sarana pengujian keamanan dan mutu pangan segar asal tumbuhan daerah kabupaten/kota (Dokumen)	10		2		2		1		0						1		1		10			
				Jumlah dokumen penguatan kelembagaan pengawas keamanan dan mutu pangan segar asal tumbuhan (Dokumen)	10		1		0		0		0						0		0		0			

No		Kode	Bidang Urusan/ Program/ Outcome/ Kegiatan/ Sub Kegiatan/ Kinerja	Indikator	Target RPJMD pada Tahun 2030 (Akhir Periode RPJMD)		Realisasi Capaian Kinerja RPJMD sampai dengan RKPD Tahun Lalu (Tahun 2025)		Target Kinerja dan Anggaran RKPD Tahun berjalan (Tahun 2026) yang dievaluasi		Realisasi Kinerja Pada Triwulan								Realisasi Capaian Kinerja dan Anggaran RKPD yang dievaluasi		Realisasi Kinerja dan Anggaran RPJMD s/d tahun 2026 (Akhir Tahun Pelaksanaan RKPD Tahun 2026)		Tingkat Capaian Kinerja Dan Realisasi Anggaran RPJMD s/d tahun 2026 (%)		Unit SKPD Penanggungjawab	Ket
											I		II		III		IV									
1	2	3	4	5	6		7		8		9		10		11		12		13		14 = 13		15=14/6 x100%		16	17
					K	Rp	K	Rp	K	Rp	K	Rp	K	Rp	K	Rp	K	Rp	K	Rp	K	Rp	K	%		
		2.09.05.2.01.0007	Penyediaan Sarana Pengujian keamanan dan mutu pangan segar asal tumbuhan Daerah Kabupaten/Kota			298.372.597		55.559.600		29.790.500		16.971.944		327.450						17.299.394		17.299.394	10	5,8		
			Tersedianya sarana pengujian keamanan dan mutu pangan segar asal tumbuhan daerah kabupaten/kota	Jumlah sarana pengujian keamanan dan mutu pangan segar asal tumbuhan daerah kabupaten/kota (Dokumen)	10		2		2		1		0						1		1		10			
		2.09.05.2.01.0009	Penguatan kelembagaan pengawas keamanan dan mutu pangan segar asal tumbuhan			39.267.733		3.673.200		-		-		-						-		-	0	0		
			Tersedianya dokumen penguatan kelembagaan pengawas keamanan dan mutu pangan segar asal tumbuhan	Jumlah dokumen penguatan kelembagaan pengawas keamanan dan mutu pangan segar asal tumbuhan (Dokumen)	10		1		0		0		0						0		0		0			
		2.10	**URUSAN PEMERINTAHAN BIDANG PERTANAHAN**			**47.325.553.465**		**2.430.746.588**		**43.570.701.180**		**-**		**19.743.812**						**19.743.812**		**19.743.812**	**0**	**0,04**		
		2.10.05	**PROGRAM PENYELESAIAN GANTI KERUGIAN DAN SANTUNAN TANAH UNTUK PEMBANGUNAN**			**47.180.976.654**		**2.423.848.488**		**43.543.185.000**		**-**		**17.918.350**						**17.918.350**		**17.918.350**	**0**	**0,04**	DINAS PEKERJAAN UMUM DAN PENATAAN RUANG	
			terselesaikannya ganti kerugian tanah untuk pembangunan	Persentase penyelesaian ganti kerugian tanah untuk pembangunan (%)	42,86		42,86		21,43		18,51		19,05						19,05		19,05		44,45			
		2.10.05.2.01	Penyelesaian Masalah Ganti Kerugian dan Santunan Tanah untuk Pembangunan oleh Pemerintah Daerah Kabupaten/Kota			47.180.976.654		2.423.848.488		43.543.185.000		-		17.918.350						17.918.350		17.918.350	0	0,04		
			Persentase penyelesaian masalah ganti kerugian dan santunan tanah untuk pembangunan secara tepat waktu	Jumlah Dokumen Koordinasi dan Sinkronisasi Penyelesaian Masalah Ganti Kerugian dan Santunan Tanah untuk Pembangunan oleh Pemerintah Daerah Kabupaten/Kota (Dokumen)	2		1		0		0		0						0		0		0			
				Jumlah laporan penyelesaian Permasalahan Ganti Kerugian tanah untuk pembangunan (Laporan)	4		1		1		0		0						0		0		0			
		2.10.05.2.01.0002	Koordinasi dan Sinkronisasi Penyelesaian Masalah Ganti Kerugian dan Santunan Tanah untuk Pembangunan oleh Pemerintah Daerah Kabupaten/Kota			62.673.625		91.848.488		-		-		-						-		-	0	0		
			Terlaksananya Koordinasi dan Sinkronisasi Penyelesaian Masalah Ganti Kerugian dan Santunan Tanah untuk Pembangunan oleh Pemerintah Daerah Kabupaten/Kota	Jumlah Dokumen Koordinasi dan Sinkronisasi Penyelesaian Masalah Ganti Kerugian dan Santunan Tanah untuk Pembangunan oleh Pemerintah Daerah Kabupaten/Kota (Dokumen)	2		1		0		0		0						0		0		0			
		2.10.05.2.01.0005	Penyelesaian masalah Ganti Kerugian Tanah untuk Pembangunan oleh Pemerintah Daerah Kabupaten/Kota			47.118.303.029		2.332.000.000		43.543.185.000		-		17.918.350						17.918.350		17.918.350	0	0,04		
			Terselesaikannya permasalahan Ganti Kerugian Tanah untuk Pembangunan oleh Pemerintah Daerah Kabupaten/Kota	Jumlah laporan penyelesaian Permasalahan Ganti Kerugian tanah untuk pembangunan (Laporan)	4		1		1		0		0						0		0		0			
		2.10.06	**PROGRAM REDISTRIBUSI TANAH, DAN GANTI KERUGIAN PROGRAM TANAH KELEBIHAN MAKSIMUM DAN TANAH ABSENTEE**			**144.576.811**		**6.898.100**		**27.516.180**		**-**		**1.825.462**						**1.825.462**		**1.825.462**	**0**	**1,26**	DINAS PEKERJAAN UMUM DAN PENATAAN RUANG	
			meningkatnya petak tanah yang bersertifikat	Persentase petak tanah yang bersertifikat (%)	88,24		52,94		64,71		0		0						0		0		0			
		2.10.06.2.01	Penetapan Subjek dan Objek Redistribusi Tanah serta Ganti Kerugian Tanah Kelebihan Maksimum dan Tanah Absentee dalam 1 (Satu) Daerah Kabupaten/Kota			144.576.811		6.898.100		27.516.180		-		1.825.462						1.825.462		1.825.462	0	1,26		
			Persentase kegiatan penetapan subjek dan objek redistribusi tanah	Jumlah Dokumen Sidang Panitia Pertimbangan Landreform dalam rangka Kegiatan Redistribusi Tanah (Dokumen)	6		300		2		0		0						0		0		0			
		2.10.06.2.01.0003	Koordinasi Penyelenggaraan Redistribusi Tanah Objek Reforma Agraria dalam 1 (Satu) Kabupaten/Kota			144.576.811		6.898.100		27.516.180		-		1.825.462						1.825.462		1.825.462	0	1,26		
			Terlaksananya Sidang Panitia Pertimbangan Landreform dalam rangka Kegiatan Redistribusi Tanah	Jumlah Dokumen Sidang Panitia Pertimbangan Landreform dalam rangka Kegiatan Redistribusi Tanah (Dokumen)	6		300		2		0		0						0		0		0			
		2.11	**URUSAN PEMERINTAHAN BIDANG LINGKUNGAN HIDUP**			**276.223.733.095**		**35.508.364.358**		**33.093.968.437**		**6.812.442.315**		**8.417.783.971**						**15.230.226.286**		**15.230.226.286**	**16,42**	**5,51**		
		2.11.01	**PROGRAM PENUNJANG URUSAN PEMERINTAHAN DAERAH KABUPATEN/KOTA**			**63.777.347.390**		**12.160.469.700**		**20.886.654.526**		**5.302.216.775**		**5.837.771.147**						**11.139.987.922**		**11.139.987.922**	**19,77**	**17,47**	DINAS LINGKUNGAN HIDUP, KEBERSIHAN DAN PERTAMANAN	
			TERLAKSANANYA PENUNJANG URUSAN PEMERINTAHAN DAERAH KABUPATEN/KOTA	Nilai SAKIP Perangkat Daerah (Angka)	82,5		0		76,5		0		0						0		0		0			

No		Kode	Bidang Urusan/ Program/ Outcome/ Kegiatan/ Sub Kegiatan/ Kinerja	Indikator	Target RPJMD pada Tahun 2030 (Akhir Periode RPJMD)		Realisasi Capaian Kinerja RPJMD sampai dengan RKPD Tahun Lalu (Tahun 2025)		Target Kinerja dan Anggaran RKPD Tahun berjalan (Tahun 2026) yang dievaluasi		Realisasi Kinerja Pada Triwulan								Realisasi Capaian Kinerja dan Anggaran RKPD yang dievaluasi		Realisasi Kinerja dan Anggaran RPJMD s/d tahun 2026 (Akhir Tahun Pelaksanaan RKPD Tahun 2026)		Tingkat Capaian Kinerja Dan Realisasi Anggaran RPJMD s/d tahun 2026 (%)		Unit SKPD Penanggungjawab	Ket
											I		II		III		IV									
1	2	3	4	5	6		7		8		9		10		11		12		13		14 = 13		15=14/6 x100%		16	17
					K	Rp	K	Rp	K	Rp	K	Rp	K	Rp	K	Rp	K	Rp	K	Rp	K	Rp	K	%		
				Level Maturitas SPIP Perangkat Daerah (Level)	15		0		3		0		0						0		0		0			
		2.11.01.2.01	Perencanaan, Penganggaran, dan Evaluasi Kinerja Perangkat Daerah			121.824.000		55.184.930		15.361.000		5.384.745		5.628.131						11.012.876		11.012.876	8,44	9,04		
			Persentase Dokumen Perencanaan Dan Evaluasi Kinerja Yang Tersusun Tepat Waktu	Jumlah Dokumen Perencanaan Perangkat Daerah (Dokumen)	30		7		6		2		2						4		4		13,33				
				Jumlah Laporan Capaian Kinerja dan Ikhtisar Realisasi Kinerja SKPD dan Laporan Hasil Koordinasi Penyusunan Laporan Capaian Kinerja dan Ikhtisar Realisasi Kinerja SKPD (Laporan)	25		5		5		2		1						3		3		12				
				Jumlah Laporan Evaluasi Kinerja Perangkat Daerah (Laporan)	5		1		1		0		0						0		0		0				
		2.11.01.2.01.0001	Penyusunan Dokumen Perencanaan Perangkat Daerah			42.603.000		2.713.000		6.198.500		5.144.745		-						5.144.745		5.144.745	13,33	12,08		
			Tersusunnya Dokumen Perencanaan Perangkat Daerah	Jumlah Dokumen Perencanaan Perangkat Daerah (Dokumen)	30		7		6		2		2						4		4		13,33				
		2.11.01.2.01.0006	Koordinasi dan Penyusunan Laporan Capaian Kinerja dan Ikhtisar Realisasi Kinerja SKPD			40.126.200		31.923.000		4.724.500		240.000		3.406.701						3.646.701		3.646.701	12	9,09		
			Tersedianya Laporan Capaian Kinerja dan Ikhtisar Realisasi Kinerja SKPD dan Laporan Hasil Koordinasi Penyusunan Laporan Capaian Kinerja dan Ikhtisar Realisasi Kinerja SKPD	Jumlah Laporan Capaian Kinerja dan Ikhtisar Realisasi Kinerja SKPD dan Laporan Hasil Koordinasi Penyusunan Laporan Capaian Kinerja dan Ikhtisar Realisasi Kinerja SKPD (Laporan)	25		5		5		2		1						3		3		12				
		2.11.01.2.01.0007	Evaluasi Kinerja Perangkat Daerah			39.094.800		20.548.930		4.438.000		-		2.221.430						2.221.430		2.221.430	0	5,68		
			Terlaksananya Evaluasi Kinerja Perangkat Daerah	Jumlah Laporan Evaluasi Kinerja Perangkat Daerah (Laporan)	5		1		1		0		0						0		0		0				
		2.11.01.2.02	Administrasi Keuangan Perangkat Daerah			55.047.348.540		10.721.817.186		20.272.108.001		5.200.877.516		5.711.995.978						10.912.873.494		10.912.873.494	161,82	19,82		
			Persentase Laporan Keuangan yang Tersusun Tepat Waktu	Jumlah Orang yang Menerima Gaji dan Tunjangan ASN (Orang/bulan)	590		107		556		556		556						556		556		94,24				
				Jumlah Laporan Keuangan Bulanan/ Triwulanan/ Semesteran SKPD dan Laporan Koordinasi Penyusunan Laporan Keuangan Bulanan/Triwulanan/Semesteran SKPD (Laporan)	17		17		17		13		39						39		39		229,41				
		2.11.01.2.02.0001	Penyediaan Gaji dan Tunjangan ASN			54.387.253.640		10.632.560.312		20.226.701.201		5.198.205.191		5.694.733.278						10.892.938.469		10.892.938.469	94,24	20,03		
			Tersedianya Gaji dan Tunjangan ASN	Jumlah Orang yang Menerima Gaji dan Tunjangan ASN (Orang/bulan)	590		107		556		556		556						556		556		94,24				
		2.11.01.2.02.0007	Koordinasi dan Penyusunan Laporan Keuangan Bulanan/ Triwulanan/ Semesteran SKPD			660.094.900		89.256.874		45.406.800		2.672.325		17.262.700						19.935.025		19.935.025	229,41	3,02		
			Tersedianya Laporan Keuangan Bulanan/Triwulanan/Semesteran SKPD dan Laporan Koordinasi Penyusunan Laporan Keuangan Bulanan/Triwulanan/Semesteran SKPD	Jumlah Laporan Keuangan Bulanan/ Triwulanan/ Semesteran SKPD dan Laporan Koordinasi Penyusunan Laporan Keuangan Bulanan/Triwulanan/Semesteran SKPD (Laporan)	17		17		17		13		39						39		39		229,41				
		2.11.01.2.03	Administrasi Barang Milik Daerah pada Perangkat Daerah			136.781.600		20.791.646		12.829.300		4.001.014		3.540.012						7.541.026		7.541.026	7,5	5,51		
			Persentase Laporan Barang Milik Daerah yang Tersusun Tepat Waktu	Jumlah Rencana Kebutuhan Barang Milik Daerah SKPD (Dokumen)	10		1		2		0		1						1		1		10				
				Jumlah Laporan Rekonsiliasi dan Penyusunan Laporan Barang Milik Daerah pada SKPD (Laporan)	20		4		4		1		0						1		1		5				
		2.11.01.2.03.0001	Penyusunan Perencanaan Kebutuhan Barang Milik Daerah SKPD			29.955.600		4.200.704		3.509.300		1.564.674		863.025						2.427.699		2.427.699	10	8,1		
			Tersedianya Rencana Kebutuhan Barang Milik Daerah SKPD	Jumlah Rencana Kebutuhan Barang Milik Daerah SKPD (Dokumen)	10		1		2		0		1						1		1		10				
		2.11.01.2.03.0005	Rekonsiliasi dan Penyusunan Laporan Barang Milik Daerah pada SKPD			106.826.000		16.590.942		9.320.000		2.436.340		2.676.987						5.113.327		5.113.327	5	4,79		

No		Kode	Bidang Urusan/ Program/ Outcome/ Kegiatan/ Sub Kegiatan/ Kinerja	Indikator	Target RPJMD pada Tahun 2030 (Akhir Periode RPJMD)		Realisasi Capaian Kinerja RPJMD sampai dengan RKPD Tahun Lalu (Tahun 2025)		Target Kinerja dan Anggaran RKPD Tahun berjalan (Tahun 2026) yang dievaluasi		Realisasi Kinerja Pada Triwulan								Realisasi Capaian Kinerja dan Anggaran RKPD yang dievaluasi		Realisasi Kinerja dan Anggaran RPJMD s/d tahun 2026 (Akhir Tahun Pelaksanaan RKPD Tahun 2026)		Tingkat Capaian Kinerja Dan Realisasi Anggaran RPJMD s/d tahun 2026 (%)		Unit SKPD Penanggungjawab	Ket
											I		II		III		IV									
1	2	3	4	5	6		7		8		9		10		11		12		13		14 = 13		15=14/6 x100%		16	17
					K	Rp	K	Rp	K	Rp	K	Rp	K	Rp	K	Rp	K	Rp	K	Rp	K	Rp	K	%		
			Terlaksananya Rekonsiliasi dan Penyusunan Laporan Barang Milik Daerah pada SKPD	Jumlah Laporan Rekonsiliasi dan Penyusunan Laporan Barang Milik Daerah pada SKPD (Laporan)	20		4		4		1		0						1		1		5			
		2.11.01.2.05	Administrasi Kepegawaian Perangkat Daerah			201.223.100		21.649.005		24.441.500		-		1.554.555						1.554.555		1.554.555	5	0,77		
			Persentase SDM Aparatur yang Meningkat Kompetensinya	Jumlah Dokumen Pendataan dan Pengolahan Administrasi Kepegawaian (Dokumen)	20		12		4		1		1						2		2		10			
				Jumlah Pegawai Berdasarkan Tugas dan Fungsi yang Mengikuti Pendidikan dan Pelatihan (Orang)	26		3		2		0		0						0		0		0			
		2.11.01.2.05.0003	Pendataan dan Pengolahan Administrasi Kepegawaian			21.350.000		4.063.005		2.316.000		-		1.554.555						1.554.555		1.554.555	10	7,28		
			Terlaksananya Pendataan dan Pengolahan Administrasi Kepegawaian	Jumlah Dokumen Pendataan dan Pengolahan Administrasi Kepegawaian (Dokumen)	20		12		4		1		1						2		2		10			
		2.11.01.2.05.0009	Pendidikan dan Pelatihan Pegawai Berdasarkan Tugas dan Fungsi			179.873.100		17.586.000		22.125.500		-		-						-		-	0	0		
			Terlaksananya Pendidikan dan Pelatihan Pegawai Berdasarkan Tugas dan Fungsi	Jumlah Pegawai Berdasarkan Tugas dan Fungsi yang Mengikuti Pendidikan dan Pelatihan (Orang)	26		3		2		0		0						0		0		0			
		2.11.01.2.06	Administrasi Umum Perangkat Daerah			844.547.900		127.605.405		96.941.400		18.281.487		27.451.610						45.733.097		45.733.097	8,74	5,42		
			Persentase Terpenuhinya Layanan Administrasi Perkantoran	Jumlah Paket Komponen Instalasi Listrik/Penerangan Bangunan Kantor yang Disediakan (Paket)	24		4		8		0		2						2		2		8,33			
				Jumlah Paket Peralatan dan Perlengkapan Kantor yang Disediakan (Paket)	5		1		2		0		0						0		0		0			
				Jumlah Paket Peralatan Rumah Tangga yang Disediakan (Paket)	30		6		6		1		2						3		3		10			
				Jumlah Paket Barang Cetakan dan Penggandaan yang Disediakan (Paket)	39		12		12		3		2						5		5		12,82			
				Jumlah Dokumen Bahan Bacaan dan Peraturan Perundang-Undangan yang Disediakan (Dokumen)	60		12		12		3		3						6		6		10			
				Jumlah Laporan Fasilitasi Kunjungan Tamu (Laporan)	60		12		12		3		3						6		6		10			
				Jumlah Laporan Penyelenggaraan Rapat Koordinasi dan Konsultasi SKPD (Laporan)	60		12		12		3		3						6		6		10			
		2.11.01.2.06.0001	Penyediaan Komponen Instalasi Listrik/Penerangan Bangunan Kantor			44.636.900		6.713.148		3.995.600		-		1.333.110						1.333.110		1.333.110	8,33	2,99		
			Tersedianya Komponen Instalasi Listrik/Penerangan Bangunan Kantor	Jumlah Paket Komponen Instalasi Listrik/Penerangan Bangunan Kantor yang Disediakan (Paket)	24		4		8		0		2						2		2		8,33			
		2.11.01.2.06.0002	Penyediaan Peralatan dan Perlengkapan Kantor			63.131.100		13.320.000		4.223.700		-		-						-		-	0	0		
			Tersedianya Peralatan dan Perlengkapan Kantor	Jumlah Paket Peralatan dan Perlengkapan Kantor yang Disediakan (Paket)	5		1		2		0		0						0		0		0			
		2.11.01.2.06.0003	Penyediaan Peralatan Rumah Tangga			76.399.000		12.530.275		8.638.600		1.806.525		1.979.685						3.786.210		3.786.210	10	4,96		
			Tersedianya Peralatan Rumah Tangga	Jumlah Paket Peralatan Rumah Tangga yang Disediakan (Paket)	30		6		6		1		2						3		3		10			
		2.11.01.2.06.0005	Penyediaan Barang Cetakan dan Penggandaan			65.248.000		14.152.480		6.821.000		1.260.960		1.554.555						2.815.515		2.815.515	12,82	4,32		
			Tersedianya Barang Cetakan dan Penggandaan	Jumlah Paket Barang Cetakan dan Penggandaan yang Disediakan (Paket)	39		12		12		3		2						5		5		12,82			
		2.11.01.2.06.0006	Penyediaan Bahan Bacaan dan Peraturan Perundang-undangan			11.022.000		1.680.000		1.988.400		280.000		420.000						700.000		700.000	10	6,35		
			Tersedianya Bahan Bacaan dan Peraturan Perundang-undangan	Jumlah Dokumen Bahan Bacaan dan Peraturan Perundang-Undangan yang Disediakan (Dokumen)	60		12		12		3		3						6		6		10			
		2.11.01.2.06.0008	Fasilitasi Kunjungan Tamu			62.754.000		12.354.800		5.891.100		-		2.182.260						2.182.260		2.182.260	10	3,48		
			Terlaksananya Fasilitasi Kunjungan Tamu	Jumlah Laporan Fasilitasi Kunjungan Tamu (Laporan)	60		12		12		3		3						6		6		10			
		2.11.01.2.06.0009	Penyelenggaraan Rapat Koordinasi dan Konsultasi SKPD			521.356.900		66.854.702		65.383.000		14.934.002		19.982.000						34.916.002		34.916.002	10	6,7		

No		Kode	Bidang Urusan/ Program/ Outcome/ Kegiatan/ Sub Kegiatan/ Kinerja	Indikator	Target RPJMD pada Tahun 2030 (Akhir Periode RPJMD)		Realisasi Capaian Kinerja RPJMD sampai dengan RKPD Tahun Lalu (Tahun 2025)		Target Kinerja dan Anggaran RKPD Tahun berjalan (Tahun 2026) yang dievaluasi		Realisasi Kinerja Pada Triwulan								Realisasi Capaian Kinerja dan Anggaran RKPD yang dievaluasi		Realisasi Kinerja dan Anggaran RPJMD s/d tahun 2026 (Akhir Tahun Pelaksanaan RKPD Tahun 2026)		Tingkat Capaian Kinerja Dan Realisasi Anggaran RPJMD s/d tahun 2026 (%)		Unit SKPD Penanggungjawab	Ket
											I		II		III		IV									
1	2	3	4	5	6		7		8		9		10		11		12		13		14 = 13		15=14/6 x100%		16	17
					K	Rp	K	Rp	K	Rp	K	Rp	K	Rp	K	Rp	K	Rp	K	Rp	K	Rp	K	%		
			Terlaksananya Penyelenggaraan Rapat Koordinasi dan Konsultasi SKPD	Jumlah Laporan Penyelenggaraan Rapat Koordinasi dan Konsultasi SKPD (Laporan)	60		12		12		3		3						6		6		10			
		2.11.01.2.07	Pengadaan Barang Milik Daerah Penunjang Urusan Pemerintah Daerah			287.960.300		34.851.250		36.566.700		-		-						-		-	0	0		
			Persentase Terpenuhinya Pengadaan Barang Milik Daerah	Jumlah Paket Mebel yang Disediakan (Unit)	25		3		3		0		0						0		0		0			
				Jumlah Unit Peralatan dan Mesin Lainnya yang Disediakan (Unit)	16		2		6		0		0						0		0		0			
		2.11.01.2.07.0005	Pengadaan Mebel			103.645.400		10.570.000		10.073.400		-		-						-		-	0	0		
			Tersedianya Mebel	Jumlah Paket Mebel yang Disediakan (Unit)	25		3		3		0		0						0		0		0			
		2.11.01.2.07.0006	Pengadaan Peralatan dan Mesin Lainnya			184.314.900		24.281.250		26.493.300		-		-						-		-	0	0		
			Tersedianya Peralatan dan Mesin Lainnya	Jumlah Unit Peralatan dan Mesin Lainnya yang Disediakan (Unit)	16		2		6		0		0						0		0		0			
		2.11.01.2.08	Penyediaan Jasa Penunjang Urusan Pemerintahan Daerah			5.551.754.950		922.963.854		173.264.125		29.372.363		34.599.116						63.971.479		63.971.479	10	1,15		
			Persentase Terpenuhinya Jasa Penunjang Layanan Perkantoran	Jumlah Laporan Penyediaan Jasa Surat Menyurat (Laporan)	60		12		12		3		3						6		6		10			
				Jumlah Laporan Penyediaan Jasa Komunikasi, Sumber Daya Air dan Listrik yang Disediakan (Laporan)	60		12		12		3		3						6		6		10			
				Jumlah Laporan Penyediaan Jasa Pelayanan Umum Kantor yang Disediakan (Laporan)	60		12		12		3		3						6		6		10			
		2.11.01.2.08.0001	Penyediaan Jasa Surat Menyurat			12.350.000		2.350.000		2.000.000		-		-						-		-	10	0		
			Terlaksananya Penyediaan Jasa Surat Menyurat	Jumlah Laporan Penyediaan Jasa Surat Menyurat (Laporan)	60		12		12		3		3						6		6		10			
		2.11.01.2.08.0002	Penyediaan Jasa Komunikasi, Sumber Daya Air dan Listrik			745.430.000		111.978.604		141.518.125		26.731.007		23.955.946						50.686.953		50.686.953	10	6,8		
			Tersedianya Jasa Komunikasi, Sumber Daya Air dan Listrik	Jumlah Laporan Penyediaan Jasa Komunikasi, Sumber Daya Air dan Listrik yang Disediakan (Laporan)	60		12		12		3		3						6		6		10			
		2.11.01.2.08.0004	Penyediaan Jasa Pelayanan Umum Kantor			4.793.974.950		808.635.250		29.746.000		2.641.356		10.643.170						13.284.526		13.284.526	10	0,28		
			Tersedianya Jasa Pelayanan Umum Kantor	Jumlah Laporan Penyediaan Jasa Pelayanan Umum Kantor yang Disediakan (Laporan)	60		12		12		3		3						6		6		10			
		2.11.01.2.09	Pemeliharaan Barang Milik Daerah Penunjang Urusan Pemerintahan Daerah			1.585.907.000		255.606.424		255.142.500		44.299.650		53.001.745						97.301.395		97.301.395	7,29	6,14		
			Persentase Barang Milik Daerah yang Terpelihara	Jumlah Kendaraan Perorangan Dinas atau Kendaraan Dinas Jabatan yang Dipelihara dan dibayarkan Pajaknya (Unit)	40		11		1		0		3						3		3		7,5			
				Jumlah Kendaraan Dinas Operasional atau Lapangan yang Dipelihara dan dibayarkan Pajak dan Perizinannya (Unit)	390		88		78		26		22						22		22		5,64			
				Jumlah Peralatan dan Mesin Lainnya yang Dipelihara (Unit)	150		1		27		0		24						24		24		16			
				Jumlah Gedung Kantor dan Bangunan Lainnya yang Dipelihara/Direhabilitasi (Unit)	0		2		2		2		2						2		2		0			
				Jumlah Sarana dan Prasarana Gedung Kantor atau Bangunan Lainnya yang Dipelihara/Direhabilitasi (Unit)	10		0		0		0		0						0		0		0			
		2.11.01.2.09.0001	Penyediaan Jasa Pemeliharaan, Biaya Pemeliharaan, dan Pajak Kendaraan Perorangan Dinas atau Kendaraan Dinas Jabatan			436.984.000		74.103.000		27.422.000		7.495.600		9.083.820						16.579.420		16.579.420	7,5	3,79		
			Tersedianya Jasa Pemeliharaan, Biaya Pemeliharaan dan Pajak Kendaraan Perorangan Dinas atau Kendaraan Dinas Jabatan	Jumlah Kendaraan Perorangan Dinas atau Kendaraan Dinas Jabatan yang Dipelihara dan dibayarkan Pajaknya (Unit)	40		11		1		0		3						3		3		7,5			
		2.11.01.2.09.0002	Penyediaan Jasa Pemeliharaan, Biaya Pemeliharaan, Pajak dan Perizinan Kendaraan Dinas Operasional atau Lapangan			286.940.000		49.484.300		115.020.000		28.694.050		27.022.170						55.716.220		55.716.220	5,64	19,42		

No		Kode	Bidang Urusan/ Program/ Outcome/ Kegiatan/ Sub Kegiatan/ Kinerja	Indikator	Target RPJMD pada Tahun 2030 (Akhir Periode RPJMD)		Realisasi Capaian Kinerja RPJMD sampai dengan RKPD Tahun Lalu (Tahun 2025)		Target Kinerja dan Anggaran RKPD Tahun berjalan (Tahun 2026) yang dievaluasi		Realisasi Kinerja Pada Triwulan								Realisasi Capaian Kinerja dan Anggaran RKPD yang dievaluasi		Realisasi Kinerja dan Anggaran RPJMD s/d tahun 2026 (Akhir Tahun Pelaksanaan RKPD Tahun 2026)		Tingkat Capaian Kinerja Dan Realisasi Anggaran RPJMD s/d tahun 2026 (%)		Unit SKPD Penanggungjawab	Ket
											I		II		III		IV									
1	2	3	4	5	6		7		8		9		10		11		12		13		14 = 13		15=14/6 x100%		16	17
					K	Rp	K	Rp	K	Rp	K	Rp	K	Rp	K	Rp	K	Rp	K	Rp	K	Rp	K	%		
			Tersedianya Jasa Pemeliharaan, Biaya Pemeliharaan, Pajak dan Perizinan Kendaraan Dinas Operasional atau Lapangan	Jumlah Kendaraan Dinas Operasional atau Lapangan yang Dipelihara dan dibayarkan Pajak dan Perizinannya (Unit)	390		88		78		26		22						22		22		5,64			
		2.11.01.2.09.0006	Pemeliharaan Peralatan dan Mesin Lainnya			61.670.000		8.872.600		10.674.000		-		3.285.600						3.285.600		3.285.600	16	5,33		
			Terlaksananya Pemeliharaan Peralatan dan Mesin Lainnya	Jumlah Peralatan dan Mesin Lainnya yang Dipelihara (Unit)	150		1		27		0		24						24		24		16			
		2.11.01.2.09.0009	Pemeliharaan/Rehabilitasi Gedung Kantor dan Bangunan Lainnya			-		123.146.524		102.026.500		8.110.000		13.610.155						21.720.155		21.720.155	0	0		
			Terlaksananya Pemeliharaan/Rehabilitasi Gedung Kantor dan Bangunan Lainnya	Jumlah Gedung Kantor dan Bangunan Lainnya yang Dipelihara/Direhabilitasi (Unit)	0		2		2		2		2						2		2		0			
		2.11.01.2.09.0010	Pemeliharaan/Rehabilitasi Sarana dan Prasarana Gedung Kantor atau Bangunan Lainnya			800.313.000		-		-		-		-						-		-	0	0		
			Terlaksananya Pemeliharaan/Rehabilitasi Sarana dan Prasarana Gedung Kantor atau Bangunan Lainnya	Jumlah Sarana dan Prasarana Gedung Kantor atau Bangunan Lainnya yang Dipelihara/Direhabilitasi (Unit)	10		0		0		0		0						0		0		0			
		2.11.02	**PROGRAM PERENCANAAN LINGKUNGAN HIDUP**			**727.843.277**		**-**		**3.364.000**		**-**		**-**						**-**		**-**	**0**	**0**	DINAS LINGKUNGAN HIDUP, KEBERSIHAN DAN PERTAMANAN	
			TERLAKSANANYA PERENCANAAN LINGKUNGAN HIDUP	Persentase Rekomendasi Kebijakan Lingkungan Hidup yang telah Dilakukan Evaluasi dan Pemantauan (%)	20		0		20		0		0						0		0		0			
		2.11.02.2.01	Rencana Perlindungan dan Pengelolaan Lingkungan Hidup (RPPLH) Kabupaten/Kota			363.921.638		-		1.584.000		-		-						-		-	0	0		
			Jumlah Dokumen RPPLH yang dikelola	Dokumen RPPLH Kabupaten/Kota yang telah ditetapkan yang dilakukan pemantauan dan evaluasi (Dokumen)	5		0		1		0		0						0		0		0			
		2.11.02.2.01.0007	Pemantauan dan Evaluasi RPPLH Kabupaten/Kota yang telah ditetapkan			363.921.638		-		1.584.000		-		-						-		-	0	0		
			Terlaksananya pemantauan dan evaluasi RPPLH Kabupaten/Kota	Dokumen RPPLH Kabupaten/Kota yang telah ditetapkan yang dilakukan pemantauan dan evaluasi (Dokumen)	5		0		1		0		0						0		0		0			
		2.11.02.2.02	Penyelenggaraan Kajian Lingkungan Hidup Strategis (KLHS) Kabupaten/Kota			363.921.639		-		1.780.000		-		-						-		-	0	0		
			Jumlah Dokumen KLHS yang dikelola	Jumlah KLHS yang dipantau dan dievaluasi (Dokumen)	5		0		1		0		0						0		0		0			
		2.11.02.2.02.0004	Pemantauan dan Evaluasi KLHS			363.921.639		-		1.780.000		-		-						-		-	0	0		
			Terlaksananya pemantauan dan evaluasi KLHS	Jumlah KLHS yang dipantau dan dievaluasi (Dokumen)	5		0		1		0		0						0		0		0			
		2.11.03	**PROGRAM PENGENDALIAN PENCEMARAN DAN/ATAU KERUSAKAN LINGKUNGAN HIDUP**			**4.684.814.643**		**148.923.714**		**427.927.805**		**14.053.011**		**141.118.222**						**155.171.233**		**155.171.233**	**4,29**	**3,31**	DINAS LINGKUNGAN HIDUP, KEBERSIHAN DAN PERTAMANAN	
			TERLAKSANANYA PENGENDALIAN PENCEMARAN DAN/ATAU KERUSAKAN LINGKUNGAN HIDUP	Persentase Parameter Air dan Udara yang Memenuhi Baku Mutu (%)	32		0		30		0		0						0		0		0			
		2.11.03.2.01	Pencegahan Pencemaran dan/atau Kerusakan Lingkungan Hidup Kabupaten/Kota			4.497.894.718		135.337.917		415.639.305		14.053.011		130.227.549						144.280.560		144.280.560	1,67	3,21		
			Jumlah Kegiatan Pencegahan Pencemaran dan/atau Kerusakan Lingkungan Hidup yang Dilaksanakan	Jumlah Dokumen Hasil Koordinasi dan Sinkronisasi Inventarisasi Gas Rumah Kaca dari Sektor Lingkungan Hidup yang Dilaksanakan (Dokumen)	5		1		1		0		0						0		0		0			
				Data dan informasi indeks kualitas lingkungan hidup (Iindeks Kualitas Air, Indeks Kualitas Udara, Indeks Kualitas Lahan, Indeks Kualitas Ekosistem Gambut dan Indeks Kualitas Air Laut) (Lokasi)	15		0		3		0		0						0		0		0			
				Jumlah dokumen status lingkungan hidup daerah yang disusun (Dokumen)	5		0		2		0		0						0		0		0			
				Jumlah pengambilan contoh uji dan pengujian parameter kualitas lingkungan yang dilaksanakan (Paket)	10		0		2		0		1						1		1		10			

No		Kode	Bidang Urusan/ Program/ Outcome/ Kegiatan/ Sub Kegiatan/ Kinerja	Indikator	Target RPJMD pada Tahun 2030 (Akhir Periode RPJMD)		Realisasi Capaian Kinerja RPJMD sampai dengan RKPD Tahun Lalu (Tahun 2025)		Target Kinerja dan Anggaran RKPD Tahun berjalan (Tahun 2026) yang dievaluasi		Realisasi Kinerja Pada Triwulan								Realisasi Capaian Kinerja dan Anggaran RKPD yang dievaluasi		Realisasi Kinerja dan Anggaran RPJMD s/d tahun 2026 (Akhir Tahun Pelaksanaan RKPD Tahun 2026)		Tingkat Capaian Kinerja Dan Realisasi Anggaran RPJMD s/d tahun 2026 (%)		Unit SKPD Penanggungjawab	Ket
											I		II		III		IV									
1	2	3	4	5	6		7		8		9		10		11		12		13		14 = 13		15=14/6 x100%		16	17
					K	Rp	K	Rp	K	Rp	K	Rp	K	Rp	K	Rp	K	Rp	K	Rp	K	Rp	K	%		
				Jumlah pelaksanaan adaptasi perubahan iklim (Laporan)	5		0		1		0		0						0		0		0			
				Jumlah pengujian yang dilaksanakan oleh laboratorium lingkungan (Dokumen)	5		1		1		0		0						0		0		0			
		2.11.03.2.01.0002	Koordinasi, Sinkronisasi dan Pelaksanaan Pengendalian Emisi Gas Rumah Kaca, Mitigasi dan Adaptasi Perubahan Iklim			205.764.400		26.276.648		20.228.680		-		2.181.705						2.181.705		2.181.705	0	1,06		
			Terlaksananya Koordinasi, Sinkronisasi dan Pelaksanaan Pengendalian Emisi Gas Rumah Kaca, Mitigasi dan Adaptasi Perubahan Iklim	Jumlah Dokumen Hasil Koordinasi dan Sinkronisasi Inventarisasi Gas Rumah Kaca dari Sektor Lingkungan Hidup yang Dilaksanakan (Dokumen)	5		1		1		0		0						0		0		0			
		2.11.03.2.01.0007	Pelaksanaan pemantauan kualitas Lingkungan Hidup terhadap Media Tanah, Air, Udara, dan Laut			48.503.506		-		2.820.760		-		-						-		-	0	0		
			Data dan informasi Kualitas Lingkungan Hidup terhadap Media Tanah, Air, Udara, dan Laut yang dipantau	Data dan informasi indeks kualitas lingkungan hidup (Iindeks Kualitas Air, Indeks Kualitas Udara, Indeks Kualitas Lahan, Indeks Kualitas Ekosistem Gambut dan Indeks Kualitas Air Laut) (Lokasi)	15		0		3		0		0						0		0		0			
		2.11.03.2.01.0011	Penyusunan dokumen status lingkungan hidup daerah			509.121.511		-		31.534.500		3.251.367		5.580.267						8.831.634		8.831.634	0	1,73		
			Dokumen status lingkungan hidup daerah yang disusun	Jumlah dokumen status lingkungan hidup daerah yang disusun (Dokumen)	5		0		2		0		0						0		0		0			
		2.11.03.2.01.0012	Pengambilan contoh uji dan pengujian parameter kualitas liingkungan			1.248.175.350		-		156.761.980		1.493.740		63.234.375						64.728.115		64.728.115	10	5,19		
			Pengambilan contoh uji dan pengujian parameter kualitas lingkungan yang dilaksanakan	Jumlah pengambilan contoh uji dan pengujian parameter kualitas lingkungan yang dilaksanakan (Paket)	10		0		2		0		1						1		1		10			
		2.11.03.2.01.0014	Pelaksanaan upaya adaptasi perubahan iklim tingkat kabupaten/kota			1.308.822.136		-		117.889.445		2.120.904		23.320.767						25.441.671		25.441.671	0	1,94		
			Terlaksananya upaya adaptasi perubahan iklim di Tingkat kabupaten/kota	Jumlah pelaksanaan adaptasi perubahan iklim (Laporan)	5		0		1		0		0						0		0		0			
		2.11.03.2.01.0015	Pengelolaan Laboratorium Lingkungan Hidup kabupaten/kota			1.177.507.815		109.061.269		86.403.940		7.187.000		35.910.435						43.097.435		43.097.435	0	3,66		
			Terlaksananya pengujian di laboratorium lingkungan	Jumlah pengujian yang dilaksanakan oleh laboratorium lingkungan (Dokumen)	5		1		1		0		0						0		0		0			
		2.11.03.2.02	Penanggulangan Pencemaran dan/atau Kerusakan Lingkungan Hidup Kabupaten/Kota			186.919.925		13.585.797		12.288.500		-		10.890.673						10.890.673		10.890.673	20	5,83		
			Jumlah Kegiatan Penanggulangan Pencemaran dan/atau Kerusakan Lingkungan Hidup Kabupaten/Kota	Jumlah Laporan Sosialisasi Informasi Peringatan Pencemaran dan/atau Kerusakan Lingkungan Hidup pada Masyarakat di Kabupaten/Kota yang Dilaksanakan (Laporan)	5		2		1		0		1						1		1		20			
		2.11.03.2.02.0001	Pemberian Informasi Peringatan Pencemaran dan/atau Kerusakan Lingkungan Hidup pada Masyarakat			186.919.925		13.585.797		12.288.500		-		10.890.673						10.890.673		10.890.673	20	5,83		
			Terlaksananya Sosialisasi Informasi Peringatan Pencemaran dan/atau Kerusakan Lingkungan Hidup pada Masyarakat di Kabupaten/Kota	Jumlah Laporan Sosialisasi Informasi Peringatan Pencemaran dan/atau Kerusakan Lingkungan Hidup pada Masyarakat di Kabupaten/Kota yang Dilaksanakan (Laporan)	5		2		1		0		1						1		1		20			
		2.11.04	**PROGRAM PENGELOLAAN KEANEKARAGAMAN HAYATI (KEHATI)**			**62.507.082.135**		**7.453.123.963**		**5.009.420.960**		**438.730.035**		**820.146.344**						**1.258.876.379**		**1.258.876.379**	**89,86**	**2,01**	DINAS LINGKUNGAN HIDUP, KEBERSIHAN DAN PERTAMANAN	
			TERLAKSANANYA PENGELOLAAN KEANEKARAGAMAN HAYATI (KEHATI)	Persentase Luasan Ruang Terbuka Hijau (%)	22,29		22,3		22,29		25,9		25,9						25,9		25,9		116,2			
		2.11.04.2.01	Pengelolaan Keanekaragaman Hayati Kabupaten/Kota			62.507.082.135		7.453.123.963		5.009.420.960		438.730.035		820.146.344						1.258.876.379		1.258.876.379	89,86	2,01		
			Jumlah Taman yang Terpelihara	Jumlah Dokumen Rencana Induk Pengelolaan Kehati yang Disusun (Dokumen)	5		1		1		0		0						0		0		0			
				Luas RTH yang Dikelola Lingkup Kewenangan Kabupaten/Kota (Ha)	16.54		16,74		16.54		43,47		43,47						43,47		43,47		262,82			
				Jumlah Sarana dan Prasarana Keanekaragaman Hayati yang Dikelola (Unit)	266		49		50		0		18						18		18		6,77			
		2.11.04.2.01.0001	Penyusunan dan Penetapan Rencana Pengelolaan Keanekaragaman Hayati			435.935.900		24.221.100		66.682.120		-		3.366.718						3.366.718		3.366.718	0	0,77		

No		Kode	Bidang Urusan/ Program/ Outcome/ Kegiatan/ Sub Kegiatan/ Kinerja	Indikator	Target RPJMD pada Tahun 2030 (Akhir Periode RPJMD)		Realisasi Capaian Kinerja RPJMD sampai dengan RKPD Tahun Lalu (Tahun 2025)		Target Kinerja dan Anggaran RKPD Tahun berjalan (Tahun 2026) yang dievaluasi		Realisasi Kinerja Pada Triwulan								Realisasi Capaian Kinerja dan Anggaran RKPD yang dievaluasi		Realisasi Kinerja dan Anggaran RPJMD s/d tahun 2026 (Akhir Tahun Pelaksanaan RKPD Tahun 2026)		Tingkat Capaian Kinerja Dan Realisasi Anggaran RPJMD s/d tahun 2026 (%)		Unit SKPD Penanggungjawab	Ket
											I		II		III		IV									
1	2	3	4	5	6		7		8		9		10		11		12		13		14 = 13		15=14/6 x100%		16	17
					K	Rp	K	Rp	K	Rp	K	Rp	K	Rp	K	Rp	K	Rp	K	Rp	K	Rp	K	%		
			Rencana Induk Pengelolaan Keanekaragaman Hayati yang Disusun	Jumlah Dokumen Rencana Induk Pengelolaan Kehati yang Disusun (Dokumen)	5		1		1		0		0						0		0		0			
		2.11.04.2.01.0004	Pengelolaan Ruang Terbuka Hijau (RTH)			12.486.711.300		167.629.473		868.888.540		1.902.630		13.544.712						15.447.342		15.447.342	262,82	0,12		
			Ruang Terbuka Hijau (RTH) yang Dikelola	Luas RTH yang Dikelola Lingkup Kewenangan Kabupaten/Kota (Ha)	16.54		16,74		16.54		43,47		43,47						43,47		43,47		262,82			
		2.11.04.2.01.0007	Pengelolaan Sarana dan Prasarana Keanekaragaman Hayati			49.584.434.935		7.261.273.390		4.073.850.300		436.827.405		803.234.914						1.240.062.319		1.240.062.319	6,77	2,5		
			Sarana dan Prasarana Keanekaragam Hayati yang Dikelola	Jumlah Sarana dan Prasarana Keanekaragaman Hayati yang Dikelola (Unit)	266		49		50		0		18						18		18		6,77			
		2.11.06	**PROGRAM PEMBINAAN DAN PENGAWASAN TERHADAP IZIN LINGKUNGAN DAN IZIN PERLINDUNGAN DAN PENGELOLAAN LINGKUNGAN HIDUP (PPLH)**			**609.573.388**		**72.361.228**		**36.530.820**		**1.858.140**		**13.843.058**						**15.701.198**		**15.701.198**	**5,73**	**2,58**	DINAS LINGKUNGAN HIDUP, KEBERSIHAN DAN PERTAMANAN	
			TERLAKSANANYA PEMBINAAN DAN PENGAWASAN TERHADAP IZIN LINGKUNGAN DAN IZIN PERLINDUNGAN DAN PENGELOLAAN LINGKUNGAN HIDUP (PPLH)	Persentase Ketaatan Penanggung jawab Usaha dan/atau Kegiatan di Kota Pasuruan Terhadap Izin Lingkungan dan/atau IPPLH (%)	32		40		30		0		0						0		0		0			
		2.11.06.2.01	Pembinaan dan Pengawasan Terhadap Usaha dan/atau Kegiatan yang Izin Lingkungan dan Izin PPLH Diterbitkan oleh Pemerintah Daerah Kabupaten/Kota			609.573.388		72.361.228		36.530.820		1.858.140		13.843.058						15.701.198		15.701.198	5,73	2,58		
			Jumlah kegiatan Pembinaan dan Pengawasan Terhadap Usaha dan/atau Kegiatan yang Izin Lingkungan dan Izin PPLH Diterbitkan oleh Pemerintah Daerah Kabupaten/Kota	Jumlah Rekomendasi dan/atau Persetujuan Teknis, Persetujuan Lingkungan, dan Surat Kelayakan Operasi yang Diberikan (Dokumen)	31		9		5		2		2						2		2		6,45			
				Jumlah Badan usaha dan/atau kegiatan yang diawasi (Badan Usaha)	100		3		20		6		5						5		5		5			
		2.11.06.2.01.0001	Fasilitasi Pemenuhan Ketentuan dan Kewajiban Izin Lingkungan dan/atau Izin PPLH			444.464.307		55.926.442		20.154.760		-		12.773.018						12.773.018		12.773.018	6,45	2,87		
			Kegiatan Fasilitasi Rekomendasi dan/atau Pemenuhan Ketentuan Persetujuan Teknis, Persetujuan Lingkungan, dan Surat Kelayakan Operasi yang Diberikan	Jumlah Rekomendasi dan/atau Persetujuan Teknis, Persetujuan Lingkungan, dan Surat Kelayakan Operasi yang Diberikan (Dokumen)	31		9		5		2		2						2		2		6,45			
		2.11.06.2.01.0009	Pengawasan Perizinan Berusaha atau Persetujuan Pemerintah terkait Persetujuan Lingkungan yang diterbitkan oleh Pemerintah Daerah Kabupaten/Kota dan Peraturan Perundang-undangan di bidang Perlindungan dan Pengelolaan Lingkungan Hidup			165.109.081		16.434.786		16.376.060		1.858.140		1.070.040						2.928.180		2.928.180	5	1,77		
			Seluruh Perizinan Berusaha atau Persetujuan Pemerintah terkait Persetujuan Lingkungan yang diterbitkan oleh Pemerintah Daerah Kabupaten/Kota yang diawasi	Jumlah Badan usaha dan/atau kegiatan yang diawasi (Badan Usaha)	100		3		20		6		5						5		5		5			
		2.11.08	**PROGRAM PENINGKATAN PENDIDIKAN, PELATIHAN DAN PENYULUHAN LINGKUNGAN HIDUP UNTUK MASYARAKAT**			**2.571.204.331**		**66.031.699**		**342.106.440**		**54.474.382**		**104.654.607**						**159.128.989**		**159.128.989**	**9**	**6,19**	DINAS LINGKUNGAN HIDUP, KEBERSIHAN DAN PERTAMANAN	
			TERLAKSANANYA PENINGKATAN PENDIDIKAN, PELATIHAN DAN PENYULUHAN LINGKUNGAN HIDUP UNTUK MASYARAKAT	Persentase Penyuluh Lingkungan Hidup yang Ditingkatkan Kompetensinya (Persentase)	50		0		10		0		0						0		0		0			
		2.11.08.2.01	Penyelenggaraan Pendidikan, Pelatihan, dan Penyuluhan Lingkungan Hidup untuk Lembaga Kemasyarakatan Tingkat Daerah Kabupaten/Kota			2.571.204.331		66.031.699		342.106.440		54.474.382		104.654.607						159.128.989		159.128.989	9	6,19		
			Jumlah Kegiatan Peningkatan Kapasitas yang dilaksanakan	Jumlah Masyarakat/Kelompok Masyarakat/Pelaku Usaha/Kegiatan yang terlibat (Orang)	1000		150		138		0		40						40		40		4			
				Jumlah lembaga pendidikan formal/lembaga masyarakat/komunitas/kelompok masyarakat yang meningkat kapasitas dan kompetensinya terkait PPLH (Lembaga)	300		0		40		14		28						42		42		14			
		2.11.08.2.01.0003	Penyelenggaraan Penyuluhan dan Kampanye Lingkungan Hidup			780.558.981		66.031.699		60.908.340		6.646.145		36.454.607						43.100.752		43.100.752	4	5,52		
			Meningkatnya Jumlah Penyuluhan dan Kampanye Lingkungan Hidup Tingkat Daerah Kabupaten/Kota	Jumlah Masyarakat/Kelompok Masyarakat/Pelaku Usaha/Kegiatan yang terlibat (Orang)	1000		150		138		0		40						40		40		4			

No		Kode	Bidang Urusan/ Program/ Outcome/ Kegiatan/ Sub Kegiatan/ Kinerja	Indikator	Target RPJMD pada Tahun 2030 (Akhir Periode RPJMD)		Realisasi Capaian Kinerja RPJMD sampai dengan RKPD Tahun Lalu (Tahun 2025)		Target Kinerja dan Anggaran RKPD Tahun berjalan (Tahun 2026) yang dievaluasi		Realisasi Kinerja Pada Triwulan								Realisasi Capaian Kinerja dan Anggaran RKPD yang dievaluasi		Realisasi Kinerja dan Anggaran RPJMD s/d tahun 2026 (Akhir Tahun Pelaksanaan RKPD Tahun 2026)		Tingkat Capaian Kinerja Dan Realisasi Anggaran RPJMD s/d tahun 2026 (%)		Unit SKPD Penanggungjawab	Ket
											I		II		III		IV									
1	2	3	4	5	6		7		8		9		10		11		12		13		14 = 13		15=14/6 x100%		16	17
					K	Rp	K	Rp	K	Rp	K	Rp	K	Rp	K	Rp	K	Rp	K	Rp	K	Rp	K	%		
		2.11.08.2.01.0005	Peningkatan Kapasitas dan Kompetensi Sumber Daya Manusia Bidang lingkungan hidup untuk Lembaga pendidikan formal/lembaga masyarakat/komunitas/kelompok masyarakat			1.790.645.350		-		281.198.100		47.828.237		68.200.000						116.028.237		116.028.237	14	6,48		
			Meningkatnya jumlah lembaga pendidikan formal/lembaga masyarakat/komunitas/kelompok masyarakat yang peduli dan berbudaya lingkungan hidup skala kabupaten/kota yang terdaftar di kabupaten/kota yang ditingkatkan kapasitas dan Kompetensi SDM nya	Jumlah lembaga pendidikan formal/lembaga masyarakat/komunitas/kelompok masyarakat yang meningkat kapasitas dan kompetensinya terkait PPLH (Lembaga)	300		0		40		14		28						42		42		14			
		2.11.09	**PROGRAM PENGHARGAAN LINGKUNGAN HIDUP UNTUK MASYARAKAT**			**588.709.944**		**61.541.802**		**-**		**-**		**-**						**-**		**-**	**0**	**0**	DINAS LINGKUNGAN HIDUP, KEBERSIHAN DAN PERTAMANAN	
			TERLAKSANANYA PENGHARGAAN LINGKUNGAN HIDUP UNTUK MASYARAKAT	Persentase Jumlah Peserta Penghargaan Lingkungan Hidup (%)	92,11		0		0		0		0						0		0		0			
		2.11.09.2.01	Pemberian Penghargaan Lingkungan Hidup Tingkat Daerah Kabupaten/Kota			588.709.944		61.541.802		-		-		-						-		-	0	0		
			Jumlah Pelaksanaan Lomba Penghargaan Lingkungan Hidup	Jumlah Masyarakat/Lembaga Masyarakat/Dunia Usaha/Dunia Pendidikan/Filantrophi yang Dinilai Kinerjanya dalam rangka PPLH (Entitas)	72		18		0		0		0						0		0		0			
		2.11.09.2.01.0001	Penilaian Kinerja Masyarakat/Lembaga Masyarakat/Dunia Usaha/Dunia Pendidikan/Filantropi dalam Perlindungan dan Pengelolaan Lingkungan Hidup			588.709.944		61.541.802		-		-		-						-		-	0	0		
			Terlaksananya Penilaian Kinerja Masyarakat/Lembaga Masyarakat/Dunia Usaha/Dunia Pendidikan/Filantropi dalam Perlindungan dan Pengelolaan Lingkungan Hidup	Jumlah Masyarakat/Lembaga Masyarakat/Dunia Usaha/Dunia Pendidikan/Filantrophi yang Dinilai Kinerjanya dalam rangka PPLH (Entitas)	72		18		0		0		0						0		0		0			
		2.11.10	**PROGRAM PENANGANAN PENGADUAN LINGKUNGAN HIDUP**			**44.490.375**		**-**		**2.577.360**		**946.945**		**360.000**						**1.306.945**		**1.306.945**	**0**	**2,94**	DINAS LINGKUNGAN HIDUP, KEBERSIHAN DAN PERTAMANAN	
			TERLAKSANANYA PENANGANAN PENGADUAN LINGKUNGAN HIDUP	Persentase Pengaduan lingkungan hidup yang Tertangani (%)	100		100		100		0		0						0		0		0			
		2.11.10.2.01	Penyelesaian Pengaduan Masyarakat di Bidang Perlindungan dan Pengelolaan Lingkungan Hidup (PPLH) Kabupaten/Kota			44.490.375		-		2.577.360		946.945		360.000						1.306.945		1.306.945	0	2,94		
			Persentase Pengaduan Pencemaran Lingkungan Teregristrasi yang ditangani	Jumlah pengaduan permasalahan Pencemaran dan Perusakan Lingkungan Hidup tingkat Kabupaten/Kota yang ditindaklanjuti/dikelola (Pengaduan)	5		0		1		0		0						0		0		0			
		2.11.10.2.01.0009	Pengelolaan Pengaduan permasalahan Pencemaran dan Perusakan Lingkungan Hidup tingkat Kabupaten/Kota			44.490.375		-		2.577.360		946.945		360.000						1.306.945		1.306.945	0	2,94		
			Pengelolaan pengaduan permasalahan Pencemaran dan Perusakan Lingkungan Hidup tingkat Kabupaten/Kota yang dikelola	Jumlah pengaduan permasalahan Pencemaran dan Perusakan Lingkungan Hidup tingkat Kabupaten/Kota yang ditindaklanjuti/dikelola (Pengaduan)	5		0		1		0		0						0		0		0			
		2.11.11	**PROGRAM PENGELOLAAN PERSAMPAHAN**			**140.712.667.612**		**15.545.912.252**		**6.385.386.526**		**1.000.163.027**		**1.499.890.593**						**2.500.053.620**		**2.500.053.620**	**3,4**	**1,78**	DINAS LINGKUNGAN HIDUP, KEBERSIHAN DAN PERTAMANAN	
			TERLAKSANANYA PENGELOLAAN PERSAMPAHAN	Proporsi Rumah Tangga (RT) Dengan Layanan Penuh Pengumpulan Sampah ((%))	69,86		0		69,06		40,95		52,35						52,35		52,35		74,94			
				Timbulan Sampah terolah difasilitas pengolahan sampah (%)	39,28		0		25,69		19,88		20,25						20,25		20,25		51,55			
		2.11.11.2.01	Pengelolaan Sampah			140.712.667.612		15.545.912.252		6.385.386.526		1.000.163.027		1.499.890.593						2.500.053.620		2.500.053.620	3,4	1,78		
			Persentase Sampah yang Terolah di TPA (Presentase Penanganan Sampah)	Jumlah sampah yang tertangani melalui proses pengangkutan (Ton)	2737500.05		54.154,95		53636.25		12.335,23		11.691,63						24.026,86		24.026,86		8,78			
				Jumlah sarana dan prasarana penanganan sampah yang beroperasi dan terpelihara dengan baik (Unit)	595		38		119		13		17						30		30		5,04			

No		Kode	Bidang Urusan/ Program/ Outcome/ Kegiatan/ Sub Kegiatan/ Kinerja	Indikator	Target RPJMD pada Tahun 2030 (Akhir Periode RPJMD)		Realisasi Capaian Kinerja RPJMD sampai dengan RKPD Tahun Lalu (Tahun 2025)		Target Kinerja dan Anggaran RKPD Tahun berjalan (Tahun 2026) yang dievaluasi		Realisasi Kinerja Pada Triwulan								Realisasi Capaian Kinerja dan Anggaran RKPD yang dievaluasi		Realisasi Kinerja dan Anggaran RPJMD s/d tahun 2026 (Akhir Tahun Pelaksanaan RKPD Tahun 2026)		Tingkat Capaian Kinerja Dan Realisasi Anggaran RPJMD s/d tahun 2026 (%)		Unit SKPD Penanggungjawab	Ket
											I		II		III		IV									
1	2	3	4	5	6		7		8		9		10		11		12		13		14 = 13		15=14/6 x100%		16	17
					K	Rp	K	Rp	K	Rp	K	Rp	K	Rp	K	Rp	K	Rp	K	Rp	K	Rp	K	%		
				Persentase luas layanan pengumpulan sampah (Persentase)	315		75,8		0		0		0						0		0		0			
				jumlah sampah yang tertangani melalui pemrosesan akhir sampah di TPA/TPSTkabupaten/kota atau TPA/TPST Regional (Ton)	200529.45		38.408,08		39476.25		9.657,32		8.897,69						18.555,01		18.555,01		9,25			
		2.11.11.2.01.0012	Penanganan sampah melalui pengangkutan			28.866.988.967		5.189.563.613		1.940.564.540		324.302.414		538.783.998						863.086.412		863.086.412	8,78	2,99		
			Sampah yang tertangani melalui proses pengangkutan	Jumlah sampah yang tertangani melalui proses pengangkutan (Ton)	273750.05		54.154,95		53636.25		12.335,23		11.691,63						24.026,86		24.026,86		8,78			
		2.11.11.2.01.0015	Penanganan sampah melalui pengoperasian dan pemeliharaan sarana dan prasarana penanganan sampah			6.137.036.120		982.068.998		931.756.200		180.913.350		150.561.900						331.475.250		331.475.250	5,04	5,4		
			Sarana dan prasarana penanganan sampah yang beroperasi dan terpelihara dengan baik	Jumlah sarana dan prasarana penanganan sampah yang beroperasi dan terpelihara dengan baik (Unit)	595		38		119		13		17						30		30		5,04			
		2.11.11.2.01.0016	Penanganan sampah melalui pengumpulan sampah			5.806.000.000		3.619.239.509		-		-		-						-		-	0	0		
			Luas pelayanan pengumpulan sampah	Persentase luas layanan pengumpulan sampah (Persentase)	315		75,8		0		0		0						0		0		0			
		2.11.11.2.01.0020	Penanganan sampah melalui pemrosesan akhir sampah di TPA/TPST kabupaten/kota atau TPA/TPST Regional			6.176.959.500		1.120.071.417		280.634.000		17.082.900		17.082.900						34.165.800		34.165.800	9,25	0,55		
			Sampah yang tertangani melalui pemrosesan akhir sampah di TPA/TPST kabupaten/kota atau TPA/TPST Regional	jumlah sampah yang tertangani melalui pemrosesan akhir sampah di TPA/TPSTkabupaten/kota atau TPA/TPST Regional (Ton)	200529.45		38.408,08		39476.25		9.657,32		8.897,69						18.555,01		18.555,01		9,25			
			Persentase Pengurangan Sampah Melalui Pembatasan Timbulan Sampah	Jumlah Masyarakat, Kelompok Masyarakat atau Para Pihak Lainnya yang Terlibat Aktif dalam Kegiatan Pengelolaan Sampah Berbasis Masyarakat (Kelompok)	1350		200		200		0		0						0		0		0			
				Jumlah Sarana dan Prasarana Penanganan Sampah untuk Kegiatan Pemilahan, Pengumpulan, Pengangkutan, Pengolahan, dan Pemrosesan Akhir (Unit)	175		28		25		0		0						0		0		0			
				Jumlah dokumen kebijakan dan strategi daerah pengelolaan sampah kabupaten/kota yang disusun dan ditetapkan (Dokumen)	5		1		1		0		0						0		0		0			
				Jumlah sampah yang tertangani melalui proses pemilahan dan pengolahan sampah di instalasi pengolahan sampah TPS3R, PDU, TPST, SPA, PSEL/PLTSa, RDF, pusat pengomposan, biodigester, Bank sampah dan fasilitas lainnya sesuai dengan peraturan perundangan (Ton)	73220		0		14160		2.677,91		2.810,81						5.488,72		5.488,72		7,5			
				Jumlah laporan hasil kegiatan pengurangan sampah melalui pembatasan timbulan sampah (Laporan)	5		0		1		0		0						0		0		0			
		2.11.11.2.01.0004	Peningkatan Peran Serta Masyarakat dalam Pengelolaan Persampahan			1.390.606.800		138.353.180		37.961.180		2.471.415		2.539.626						5.011.041		5.011.041	0	0,36		
			Meningkatnya Pemahaman, Kesadaran, Kepedulian, dan Peran Aktif Masyarakat dan Para Pihak Lainnya dalam Pengelolaan Sampah	Jumlah Masyarakat, Kelompok Masyarakat atau Para Pihak Lainnya yang Terlibat Aktif dalam Kegiatan Pengelolaan Sampah Berbasis Masyarakat (Kelompok)	1350		200		200		0		0						0		0		0			
		2.11.11.2.01.0007	Penyediaan Sarana dan Prasarana Pengelolaan Persampahan di TPA/TPST/SPA Kabupaten/Kota			70.609.589.325		4.422.460.175		1.568.391.590		139.030.748		272.340.264						411.371.012		411.371.012	0	0,58		
			Tersedianya Sarana dan Prasarana Penanganan Sampah untuk Kegiatan Pemilahan, Pengumpulan, Pengangkutan, Pengolahan, dan Pemrosesan Akhir	Jumlah Sarana dan Prasarana Penanganan Sampah untuk Kegiatan Pemilahan, Pengumpulan, Pengangkutan, Pengolahan, dan Pemrosesan Akhir (Unit)	175		28		25		0		0						0		0		0			
		2.11.11.2.01.0008	Penyusunan Rencana, Kebijakan dan Strategi Daerah Pengelolaan Sampah kabupaten/kota			390.066.900		74.155.360		-		-		-						-		-	0	0		
			Tersusunnya Kebijakan dan Strategi Daerah Pengelolaan Sampah kabupaten/kota	Jumlah dokumen kebijakan dan strategi daerah pengelolaan sampah kabupaten/kota yang disusun dan ditetapkan (Dokumen)	5		1		1		0		0						0		0		0			

No		Kode	Bidang Urusan/ Program/ Outcome/ Kegiatan/ Sub Kegiatan/ Kinerja	Indikator	Target RPJMD pada Tahun 2030 (Akhir Periode RPJMD)		Realisasi Capaian Kinerja RPJMD sampai dengan RKPD Tahun Lalu (Tahun 2025)		Target Kinerja dan Anggaran RKPD Tahun berjalan (Tahun 2026) yang dievaluasi		Realisasi Kinerja Pada Triwulan								Realisasi Capaian Kinerja dan Anggaran RKPD yang dievaluasi		Realisasi Kinerja dan Anggaran RPJMD s/d tahun 2026 (Akhir Tahun Pelaksanaan RKPD Tahun 2026)		Tingkat Capaian Kinerja Dan Realisasi Anggaran RPJMD s/d tahun 2026 (%)		Unit SKPD Penanggungjawab	Ket
											I		II		III		IV									
1	2	3	4	5	6		7		8		9		10		11		12		13		14 = 13		15=14/6 x100%		16	17
					K	Rp	K	Rp	K	Rp	K	Rp	K	Rp	K	Rp	K	Rp	K	Rp	K	Rp	K	%		
		2.11.11.2.01.0017	Penanganan sampah melalui pemilahan dan pengolahan sampah di instalasi pengolahan sampah TPS3R, PDU, TPST, TPS, SPA, PSEL/PLTSa, RDF, pusat pengomposan, biodigester, Bank Sampah dan fasilitas lainnya sesuai dengan peraturan perundangan			21.070.746.200		-		1.615.211.836		336.362.200		516.351.915						852.714.115		852.714.115	7,5	4,05		
			Sampah yang tertangani melalui proses pemilahan dan pengolahan sampah di instalasi pengolahan sampah TPS3R, PDU, TPST, SPA, PSEL/PLTSa, RDF, pusat pengomposan, biodigester, Bank Sampah dan fasilitas lainnya sesuai dengan peraturan perundangan	Jumlah sampah yang tertangani melalui proses pemilahan dan pengolahan sampah di instalasi pengolahan sampah TPS3R, PDU, TPST, SPA, PSEL/PLTSa, RDF, pusat pengomposan, biodigester, Bank sampah dan fasilitas lainnya sesuai dengan peraturan perundangan (Ton)	73220		0		14160		2.677,91		2.810,81						5.488,72		5.488,72	7,5			
		2.11.11.2.01.0018	Pengurangan sampah melalui pembatasan timbulan sampah			264.673.800		-		10.867.180		-		2.229.990						2.229.990		2.229.990	0	0,84		
			Kegiatan pengurangan sampah melalui pembatasan timbulan sampah yang dilaksanakan	Jumlah laporan hasil kegiatan pengurangan sampah melalui pembatasan timbulan sampah (Laporan)	5		0		1		0		0						0		0	0			
		2.12	**URUSAN PEMERINTAHAN BIDANG ADMINISTRASI KEPENDUDUKAN DAN PENCATATAN SIPIL**			**28.815.198.527**		**5.004.234.163**		**4.791.622.172**		**1.020.796.391**		**1.401.806.166**						**2.422.602.557**		**2.422.602.557**	**8,41**	**8,41**		
		2.12.01	**PROGRAM PENUNJANG URUSAN PEMERINTAHAN DAERAH KABUPATEN/KOTA**			**24.274.166.775**		**4.635.704.174**		**4.363.352.212**		**1.007.042.683**		**1.119.130.349**						**2.126.173.032**		**2.126.173.032**	**5,86**	**8,76**	DINAS KEPENDUDUKAN DAN PENCATATAN SIPIL	
			Meningkatnya Fasilitasi Penunjang Urusan Pemerintahan Daerah	Nilai SAKIP Perangkat Daerah (Angka)	84,5		0		82,1		0		0						0		0	0			
				Level Maturitas SPIP Perangkat Daerah (Level)	3		0		3		0		0						0		0	0			
		2.12.01.2.01	Perencanaan, Penganggaran, dan Evaluasi Kinerja Perangkat Daerah			257.333.000		-		4.258.160		-		3.102.050						3.102.050		3.102.050	1,11	1,21		
			Tersusunya Dokumen Perencanaan, Penganggaran, dan Evaluasi Kinerja Perangkat Daerah	Jumlah Dokumen Perencanaan Perangkat Daerah (Dokumen)	30		0		6		1		0						1		1	3,33			
				Jumlah Laporan Capaian Kinerja dan Ikhtisar Realisasi Kinerja SKPD dan Laporan Hasil Koordinasi Penyusunan Laporan Capaian Kinerja dan Ikhtisar Realisasi Kinerja SKPD (Laporan)	5		0		0		0		0						0		0	0			
				Jumlah Laporan Evaluasi Kinerja Perangkat Daerah (Laporan)	1		0		0		0		0						0		0	0			
		2.12.01.2.01.0001	Penyusunan Dokumen Perencanaan Perangkat Daerah			70.121.800		-		4.258.160		-		3.102.050						3.102.050		3.102.050	3,33	4,42		
			Tersusunnya Dokumen Perencanaan Perangkat Daerah	Jumlah Dokumen Perencanaan Perangkat Daerah (Dokumen)	30		0		6		1		0						1		1	3,33			
		2.12.01.2.01.0006	Koordinasi dan Penyusunan Laporan Capaian Kinerja dan Ikhtisar Realisasi Kinerja SKPD			47.211.200		-		-		-		-						-		-	0	0		
			Tersedianya Laporan Capaian Kinerja dan Ikhtisar Realisasi Kinerja SKPD dan Laporan Hasil Koordinasi Penyusunan Laporan Capaian Kinerja dan Ikhtisar Realisasi Kinerja SKPD	Jumlah Laporan Capaian Kinerja dan Ikhtisar Realisasi Kinerja SKPD dan Laporan Hasil Koordinasi Penyusunan Laporan Capaian Kinerja dan Ikhtisar Realisasi Kinerja SKPD (Laporan)	5		0		0		0		0						0		0	0			
		2.12.01.2.01.0007	Evaluasi Kinerja Perangkat Daerah			140.000.000		-		-		-		-						-		-	0	0		
			Terlaksananya Evaluasi Kinerja Perangkat Daerah	Jumlah Laporan Evaluasi Kinerja Perangkat Daerah (Laporan)	1		0		0		0		0						0		0	0			
		2.12.01.2.02	Administrasi Keuangan Perangkat Daerah			18.423.203.097		3.779.997.275		4.100.088.360		962.899.987		1.058.640.976						2.021.540.963		2.021.540.963	45,77	10,97		
			Tersusunnya Dokumen Administrasi Keuangan Perangkat Daerah	Jumlah Orang yang Menerima Gaji dan Tunjangan ASN (Orang/bulan)	31		28		48		48		48						48		24	77,42			
				Jumlah Laporan Keuangan Bulanan/ Triwulanan/ Semesteran SKPD dan Laporan Koordinasi Penyusunan Laporan Keuangan Bulanan/Triwulanan/Semesteran SKPD (Laporan)	85		17		17		9		3						12		12	14,12			
		2.12.01.2.02.0001	Penyediaan Gaji dan Tunjangan ASN			18.260.124.197		3.752.049.641		4.081.602.340		959.929.987		1.055.670.976						2.015.600.963		2.015.600.963	77,42	11,04		
			Tersedianya Gaji dan Tunjangan ASN	Jumlah Orang yang Menerima Gaji dan Tunjangan ASN (Orang/bulan)	31		28		48		48		48						48		24	77,42			

No		Kode	Bidang Urusan/ Program/ Outcome/ Kegiatan/ Sub Kegiatan/ Kinerja	Indikator	Target RPJMD pada Tahun 2030 (Akhir Periode RPJMD)		Realisasi Capaian Kinerja RPJMD sampai dengan RKPD Tahun Lalu (Tahun 2025)		Target Kinerja dan Anggaran RKPD Tahun berjalan (Tahun 2026) yang dievaluasi		Realisasi Kinerja Pada Triwulan								Realisasi Capaian Kinerja dan Anggaran RKPD yang dievaluasi		Realisasi Kinerja dan Anggaran RPJMD s/d tahun 2026 (Akhir Tahun Pelaksanaan RKPD Tahun 2026)		Tingkat Capaian Kinerja Dan Realisasi Anggaran RPJMD s/d tahun 2026 (%)		Unit SKPD Penanggungjawab	Ket
											I		II		III		IV									
1	2	3	4	5	6		7		8		9		10		11		12		13		14 = 13		15=14/6 x100%		16	17
					K	Rp	K	Rp	K	Rp	K	Rp	K	Rp	K	Rp	K	Rp	K	Rp	K	Rp	K	%		
		2.12.01.2.02.0007	Koordinasi dan Penyusunan Laporan Keuangan Bulanan/ Triwulanan/ Semesteran SKPD			163.078.900		27.947.634		18.486.020		2.970.000		2.970.000						5.940.000		5.940.000	14,12	3,64		
			Tersedianya Laporan Keuangan Bulanan/Triwulanan/Semesteran SKPD dan Laporan Koordinasi Penyusunan Laporan Keuangan Bulanan/Triwulanan/Semesteran SKPD	Jumlah Laporan Keuangan Bulanan/ Triwulanan/ Semesteran SKPD dan Laporan Koordinasi Penyusunan Laporan Keuangan Bulanan/Triwulanan/Semesteran SKPD (Laporan)	85		17		17		9		3						12		12		14,12			
		2.12.01.2.03	Administrasi Barang Milik Daerah pada Perangkat Daerah			205.829.500		24.812.486		11.407.560		1.530.000		3.604.424						5.134.424		5.134.424	5	2,49		
			Tersusunya Dokumen Administrasi Barang Milik Daerah pada Perangkat Daerah	Jumlah Rencana Kebutuhan Barang Milik Daerah SKPD (Dokumen)	2		0		0		0		0						0		0		0			
				Jumlah Laporan Rekonsiliasi dan Penyusunan Laporan Barang Milik Daerah pada SKPD (Laporan)	20		4		4		1		1						2		2		10			
		2.12.01.2.03.0001	Penyusunan Perencanaan Kebutuhan Barang Milik Daerah SKPD			22.899.900		-		-		-		-						-		-	0	0		
			Tersedianya Rencana Kebutuhan Barang Milik Daerah SKPD	Jumlah Rencana Kebutuhan Barang Milik Daerah SKPD (Dokumen)	2		0		0		0		0						0		0		0			
		2.12.01.2.03.0005	Rekonsiliasi dan Penyusunan Laporan Barang Milik Daerah pada SKPD			182.929.600		24.812.486		11.407.560		1.530.000		3.604.424						5.134.424		5.134.424	10	2,81		
			Terlaksananya Rekonsiliasi dan Penyusunan Laporan Barang Milik Daerah pada SKPD	Jumlah Laporan Rekonsiliasi dan Penyusunan Laporan Barang Milik Daerah pada SKPD (Laporan)	20		4		4		1		1						2		2		10			
		2.12.01.2.05	Administrasi Kepegawaian Perangkat Daerah			168.014.100		-		-		-		-						-		-	0	0		
			Tersusunnya Dokumen Administrasi Kepegawaian Perangkat Daerah	Jumlah Paket Pakaian Dinas beserta Atribut Kelengkapan (Paket)	54		0		0		0		0						0		0		0			
				Jumlah Dokumen Pendataan dan Pengolahan Administrasi Kepegawaian (Dokumen)	4		0		0		0		0						0		0		0			
		2.12.01.2.05.0002	Pengadaan Pakaian Dinas beserta Atribut Kelengkapannya			139.061.100		-		-		-		-						-		-	0	0		
			Tersedianya Pakaian Dinas beserta Atribut Kelengkapan	Jumlah Paket Pakaian Dinas beserta Atribut Kelengkapan (Paket)	54		0		0		0		0						0		0		0			
		2.12.01.2.05.0003	Pendataan dan Pengolahan Administrasi Kepegawaian			28.953.000		-		-		-		-						-		-	0	0		
			Terlaksananya Pendataan dan Pengolahan Administrasi Kepegawaian	Jumlah Dokumen Pendataan dan Pengolahan Administrasi Kepegawaian (Dokumen)	4		0		0		0		0						0		0		0			
		2.12.01.2.06	Administrasi Umum Perangkat Daerah			734.254.500		69.070.794		52.272.000		17.606.170		10.751.700						28.357.870		28.357.870	1,67	3,86		
			Tersusunnya Dokumen Administrasi Umum Perangkat Daerah	Jumlah Paket Komponen Instalasi Listrik/Penerangan Bangunan Kantor yang Disediakan (Paket)	1		1		0		0		0						0		0		0			
				Jumlah Paket Barang Cetakan dan Penggandaan yang Disediakan (Paket)	4		4		0		0		0						0		0		0			
				Jumlah Dokumen Bahan Bacaan dan Peraturan Perundang-Undangan yang Disediakan (Dokumen)	1		0		0		0		0						0		0		0			
				Jumlah Paket Bahan/Material yang Disediakan (Paket)	1		0		0		0		0						0		0		0			
				Jumlah Laporan Fasilitasi Kunjungan Tamu (Laporan)	12		0		0		0		0						0		0		0			
				Jumlah Laporan Penyelenggaraan Rapat Koordinasi dan Konsultasi SKPD (Laporan)	60		12		12		3		3						6		6		10			
		2.12.01.2.06.0001	Penyediaan Komponen Instalasi Listrik/Penerangan Bangunan Kantor			16.581.700		7.960.618		-		-		-						-		-	0	0		
			Tersedianya Komponen Instalasi Listrik/Penerangan Bangunan Kantor	Jumlah Paket Komponen Instalasi Listrik/Penerangan Bangunan Kantor yang Disediakan (Paket)	1		1		0		0		0						0		0		0			
		2.12.01.2.06.0005	Penyediaan Barang Cetakan dan Penggandaan			46.321.200		5.344.176		-		-		-						-		-	0	0		
			Tersedianya Barang Cetakan dan Penggandaan	Jumlah Paket Barang Cetakan dan Penggandaan yang Disediakan (Paket)	4		4		0		0		0						0		0		0			

No		Kode	Bidang Urusan/ Program/ Outcome/ Kegiatan/ Sub Kegiatan/ Kinerja	Indikator	Target RPJMD pada Tahun 2030 (Akhir Periode RPJMD)		Realisasi Capaian Kinerja RPJMD sampai dengan RKPD Tahun Lalu (Tahun 2025)		Target Kinerja dan Anggaran RKPD Tahun berjalan (Tahun 2026) yang dievaluasi		Realisasi Kinerja Pada Triwulan								Realisasi Capaian Kinerja dan Anggaran RKPD yang dievaluasi		Realisasi Kinerja dan Anggaran RPJMD s/d tahun 2026 (Akhir Tahun Pelaksanaan RKPD Tahun 2026)		Tingkat Capaian Kinerja Dan Realisasi Anggaran RPJMD s/d tahun 2026 (%)		Unit SKPD Penanggungjawab	Ket
											I		II		III		IV									
1	2	3	4	5	6		7		8		9		10		11		12		13		14 = 13		15=14/6 x100%		16	17
					K	Rp	K	Rp	K	Rp	K	Rp	K	Rp	K	Rp	K	Rp	K	Rp	K	Rp	K	%		
		2.12.01.2.06.0006	Penyediaan Bahan Bacaan dan Peraturan Perundang-undangan			19.952.500		-		-		-		-						-		-	0	0		
			Tersedianya Bahan Bacaan dan Peraturan Perundang-undangan	Jumlah Dokumen Bahan Bacaan dan Peraturan Perundang-Undangan yang Disediakan (Dokumen)	1		0		0		0		0						0		0		0			
		2.12.01.2.06.0007	Penyediaan Bahan/Material			50.000.000		-		-		-		-						-		-	0	0		
			Tersedianya Bahan/Material	Jumlah Paket Bahan/Material yang Disediakan (Paket)	1		0		0		0		0						0		0		0			
		2.12.01.2.06.0008	Fasilitasi Kunjungan Tamu			37.500.000		-		-		-		-						-		-	0	0		
			Terlaksananya Fasilitasi Kunjungan Tamu	Jumlah Laporan Fasilitasi Kunjungan Tamu (Laporan)	12		0		0		0		0						0		0		0			
		2.12.01.2.06.0009	Penyelenggaraan Rapat Koordinasi dan Konsultasi SKPD			563.899.100		55.766.000		52.272.000		17.606.170		10.751.700						28.357.870		28.357.870	10	5,03		
			Terlaksananya Penyelenggaraan Rapat Koordinasi dan Konsultasi SKPD	Jumlah Laporan Penyelenggaraan Rapat Koordinasi dan Konsultasi SKPD (Laporan)	60		12		12		3		3						6		6		10			
		2.12.01.2.07	Pengadaan Barang Milik Daerah Penunjang Urusan Pemerintah Daerah			204.481.400		148.156.050		-		-		-						-		-	0	0		
			Tersedianya Barang Milik Daerah Penunjang Urusan Pemerintah Daerah	Jumlah Unit Peralatan dan Mesin Lainnya yang Disediakan (Unit)	10		0,5		0		0		0						0		0		0			
		2.12.01.2.07.0006	Pengadaan Peralatan dan Mesin Lainnya			204.481.400		148.156.050		-		-		-						-		-	0	0		
			Tersedianya Peralatan dan Mesin Lainnya	Jumlah Unit Peralatan dan Mesin Lainnya yang Disediakan (Unit)	10		0,5		0		0		0						0		0		0			
		2.12.01.2.08	Penyediaan Jasa Penunjang Urusan Pemerintahan Daerah			2.980.006.228		489.270.213		114.966.132		20.773.862		23.235.120						44.008.982		44.008.982	6,67	1,48		
			Tersedianya Penyediaan Jasa Penunjang Urusan Pemerintahan Daerah	Jumlah Laporan Penyediaan Jasa Surat Menyurat (Laporan)	1		0		0		0		0						0		0		0			
				Jumlah Laporan Penyediaan Jasa Komunikasi, Sumber Daya Air dan Listrik yang Disediakan (Laporan)	60		12		12		3		3						6		6		10			
				Jumlah Laporan Penyediaan Jasa Pelayanan Umum Kantor yang Disediakan (Laporan)	60		4		12		3		3						6		6		10			
		2.12.01.2.08.0001	Penyediaan Jasa Surat Menyurat			29.888.500		-		-		-		-						-		-	0	0		
			Terlaksananya Penyediaan Jasa Surat Menyurat	Jumlah Laporan Penyediaan Jasa Surat Menyurat (Laporan)	1		0		0		0		0						0		0		0			
		2.12.01.2.08.0002	Penyediaan Jasa Komunikasi, Sumber Daya Air dan Listrik			265.312.528		61.903.517		85.332.832		18.523.862		18.910.120						37.433.982		37.433.982	10	14,11		
			Tersedianya Jasa Komunikasi, Sumber Daya Air dan Listrik	Jumlah Laporan Penyediaan Jasa Komunikasi, Sumber Daya Air dan Listrik yang Disediakan (Laporan)	60		12		12		3		3						6		6		10			
		2.12.01.2.08.0004	Penyediaan Jasa Pelayanan Umum Kantor			2.684.805.200		427.366.696		29.633.300		2.250.000		4.325.000						6.575.000		6.575.000	10	0,24		
			Tersedianya Jasa Pelayanan Umum Kantor	Jumlah Laporan Penyediaan Jasa Pelayanan Umum Kantor yang Disediakan (Laporan)	60		4		12		3		3						6		6		10			
		2.12.01.2.09	Pemeliharaan Barang Milik Daerah Penunjang Urusan Pemerintahan Daerah			1.301.044.950		124.397.356		80.360.000		4.232.664		19.796.079						24.028.743		24.028.743	0	1,85		
			Terlaksananya Pemeliharaan Barang Milik Daerah Penunjang Urusan Pemerintahan Daerah	Jumlah Kendaraan Perorangan Dinas atau Kendaraan Dinas Jabatan yang Dipelihara dan dibayarkan Pajaknya (Unit)	5		1		1		0		0						0		0		0			
				Jumlah Kendaraan Dinas Operasional atau Lapangan yang Dipelihara dan dibayarkan Pajak dan Perizinannya (Unit)	75		15		6		0		0						0		0		0			
				Jumlah Peralatan dan Mesin Lainnya yang Dipelihara (Unit)	175		25		18		0		0						0		0		0			
				Jumlah Gedung Kantor dan Bangunan Lainnya yang Dipelihara/Direhabilitasi (Unit)	1		0		0		0		0						0		0		0			
		2.12.01.2.09.0001	Penyediaan Jasa Pemeliharaan, Biaya Pemeliharaan, dan Pajak Kendaraan Perorangan Dinas atau Kendaraan Dinas Jabatan			238.573.200		31.392.734		26.622.000		2.055.500		7.927.737						9.983.237		9.983.237	0	4,18		

No		Kode	Bidang Urusan/ Program/ Outcome/ Kegiatan/ Sub Kegiatan/ Kinerja	Indikator	Target RPJMD pada Tahun 2030 (Akhir Periode RPJMD)		Realisasi Capaian Kinerja RPJMD sampai dengan RKPD Tahun Lalu (Tahun 2025)		Target Kinerja dan Anggaran RKPD Tahun berjalan (Tahun 2026) yang dievaluasi		Realisasi Kinerja Pada Triwulan								Realisasi Capaian Kinerja dan Anggaran RKPD yang dievaluasi		Realisasi Kinerja dan Anggaran RPJMD s/d tahun 2026 (Akhir Tahun Pelaksanaan RKPD Tahun 2026)		Tingkat Capaian Kinerja Dan Realisasi Anggaran RPJMD s/d tahun 2026 (%)		Unit SKPD Penanggungjawab	Ket
											I		II		III		IV									
1	2	3	4	5	6		7		8		9		10		11		12		13		14 = 13		15=14/6 x100%		16	17
					K	Rp	K	Rp	K	Rp	K	Rp	K	Rp	K	Rp	K	Rp	K	Rp	K	Rp	K	%		
			Tersedianya Jasa Pemeliharaan, Biaya Pemeliharaan dan Pajak Kendaraan Perorangan Dinas atau Kendaraan Dinas Jabatan	Jumlah Kendaraan Perorangan Dinas atau Kendaraan Dinas Jabatan yang Dipelihara dan dibayarkan Pajaknya (Unit)	5		1		1		0		0						0		0		0			
		2.12.01.2.09.0002	Penyediaan Jasa Pemeliharaan, Biaya Pemeliharaan, Pajak dan Perizinan Kendaraan Dinas Operasional atau Lapangan			608.068.700		68.769.572		46.574.000		2.177.164		10.261.062						12.438.226		12.438.226	0	2,05		
			Tersedianya Jasa Pemeliharaan, Biaya Pemeliharaan, Pajak dan Perizinan Kendaraan Dinas Operasional atau Lapangan	Jumlah Kendaraan Dinas Operasional atau Lapangan yang Dipelihara dan dibayarkan Pajak dan Perizinannya (Unit)	75		15		6		0		0						0		0		0			
		2.12.01.2.09.0006	Pemeliharaan Peralatan dan Mesin Lainnya			259.262.500		24.235.050		7.164.000		-		1.607.280						1.607.280		1.607.280	0	0,62		
			Terlaksananya Pemeliharaan Peralatan dan Mesin Lainnya	Jumlah Peralatan dan Mesin Lainnya yang Dipelihara (Unit)	175		25		18		0		0						0		0		0			
		2.12.01.2.09.0009	Pemeliharaan/Rehabilitasi Gedung Kantor dan Bangunan Lainnya			195.140.550		-		-		-		-						-		-	0	0		
			Terlaksananya Pemeliharaan/Rehabilitasi Gedung Kantor dan Bangunan Lainnya	Jumlah Gedung Kantor dan Bangunan Lainnya yang Dipelihara/Direhabilitasi (Unit)	1		0		0		0		0						0		0		0			
		2.12.02	**PROGRAM PENDAFTARAN PENDUDUK**			**2.575.536.395**		**228.370.583**		**253.889.900**		**4.826.298**		**200.001.528**						**204.827.826**		**204.827.826**	**12,29**	**7,95**	DINAS KEPENDUDUKAN DAN PENCATATAN SIPIL	
			Meningkatnya Pendaftaran Penduduk	Persentase kepemilikan KIA (%)	99		99,78		97		99,72		99,8						99,8		99,8		99,19			
				Persentase kepemilikan IKD (%)	18		0		14		17,07		36,63						36,63		36,63		-3,5			
				Persentase kepemilikan KTP (%)	98,4		99,2		98		99,53		99,78						99,78		99,78		98,6			
		2.12.02.2.01	Pelayanan Pendaftaran Penduduk			1.567.229.700		144.616.084		166.052.500		4.826.298		137.103.695						141.929.993		141.929.993	25,44	9,06		
			Terlaksananya penerbitan dokumen kependudukan	Jumlah Dokumen Pencatatan, Penatausahaan dan Penerbitan Dokumen Atas Pelaporan Peristiwa Kependudukan (Dokumen)	5000		2.643		1000		688		1.356						2.044		2.044		40,88			
				Jumlah Laporan Penerbitan Dokumen Atas Hasil Pelaporan Peristiwa Kependudukan (Laporan)	60		4		12		3		3						6		6		10			
		2.12.02.2.01.0005	Pencatatan, Penatausahaan dan Penerbitan Dokumen Atas Pelaporan Peristiwa Kependudukan			128.909.100		12.457.981		9.860.200		4.826.298		1.170.000						5.996.298		5.996.298	40,88	4,65		
			Terlaksananya Pencatatan, Penatausahaan dan Penerbitan Dokumen Atas Pelaporan Peristiwa Kependudukan	Jumlah Dokumen Pencatatan, Penatausahaan dan Penerbitan Dokumen Atas Pelaporan Peristiwa Kependudukan (Dokumen)	5000		2.643		1000		688		1.356						2.044		2.044		40,88			
		2.12.02.2.01.0007	Penerbitan Dokumen Atas Hasil Pelaporan Peristiwa Kependudukan			1.438.320.600		132.158.103		156.192.300		-		135.933.695						135.933.695		135.933.695	10	9,45		
			Terlaksananya Penerbitan Dokumen Atas Hasil Pelaporan Peristiwa Kependudukan	Jumlah Laporan Penerbitan Dokumen Atas Hasil Pelaporan Peristiwa Kependudukan (Laporan)	60		4		12		3		3						6		6		10			
		2.12.02.2.02	Penataan Pendaftaran Penduduk			474.124.300		63.428.411		72.860.100		-		61.157.833						61.157.833		61.157.833	11,53	12,9		
			Terlaksananya pencatatan dokumen pendukung pendaftaran penduduk	Jumlah Dokumen Tata Cara Perencanaan, Pelaksanaan, Pemantauan, Evaluasi, Pengendalian, dan Pelaporan Penyelenggaraan Adminduk Terkait Pendaftaran Penduduk yang Disusun (Dokumen)	75000		22.564		15000		4.654		5.134						9.788		9.788		13,05			
				Jumlah Dokumen Kependudukan selain Blangko KTP-El, Formulir, dan Buku Terkait Pendaftaran Penduduk Sesuai dengan Kebutuhan yang Tersedia (Dokumen)	10		1		2		0		1						1		1		10			
		2.12.02.2.02.0001	Penyusunan Tata Cara Perencanaan, Pelaksanaan, Pemantauan, Evaluasi, Pengendalian, dan Pelaporan Penyelenggaraan Adminduk Terkait Pendaftaran Penduduk			95.653.300		14.891.178		12.364.300		-		6.575.351						6.575.351		6.575.351	13,05	6,87		

No		Kode	Bidang Urusan/ Program/ Outcome/ Kegiatan/ Sub Kegiatan/ Kinerja	Indikator	Target RPJMD pada Tahun 2030 (Akhir Periode RPJMD)		Realisasi Capaian Kinerja RPJMD sampai dengan RKPD Tahun Lalu (Tahun 2025)		Target Kinerja dan Anggaran RKPD Tahun berjalan (Tahun 2026) yang dievaluasi		Realisasi Kinerja Pada Triwulan								Realisasi Capaian Kinerja dan Anggaran RKPD yang dievaluasi		Realisasi Kinerja dan Anggaran RPJMD s/d tahun 2026 (Akhir Tahun Pelaksanaan RKPD Tahun 2026)		Tingkat Capaian Kinerja Dan Realisasi Anggaran RPJMD s/d tahun 2026 (%)		Unit SKPD Penanggungjawab	Ket
											I		II		III		IV									
1	2	3	4	5	6		7		8		9		10		11		12		13		14 = 13		15=14/6 x100%		16	17
					K	Rp	K	Rp	K	Rp	K	Rp	K	Rp	K	Rp	K	Rp	K	Rp	K	Rp	K	%		
			Terlaksananya Penyusunan Tata Cara Perencanaan, Pelaksanaan, Pemantauan, Evaluasi, Pengendalian, dan Pelaporan Penyelenggaraan Adminduk Terkait Pendaftaran Penduduk	Jumlah Dokumen Tata Cara Perencanaan, Pelaksanaan, Pemantauan, Evaluasi, Pengendalian, dan Pelaporan Penyelenggaraan Adminduk Terkait Pendaftaran Penduduk yang Disusun (Dokumen)	75000		22.564		15000		4.654		5.134						9.788		9.788		13,05			
		2.12.02.2.02.0002	Pengadaan Dokumen Kependudukan selain Blangko KTP-El, Formulir, dan Buku Terkait Pendaftaran Penduduk Sesuai dengan Kebutuhan			378.471.000		48.537.233		60.495.800		-		54.582.482						54.582.482		54.582.482	10	14,42		
			Tersedianya Dokumen Kependudukan selain Blangko KTP-El, Formulir, dan Buku Terkait Pendaftaran Penduduk Sesuai dengan Kebutuhan	Jumlah Dokumen Kependudukan selain Blangko KTP-El, Formulir, dan Buku Terkait Pendaftaran Penduduk Sesuai dengan Kebutuhan yang Tersedia (Dokumen)	10		1		2		0		1						1		1		10			
		2.12.02.2.03	Penyelenggaraan Pendaftaran Penduduk			534.182.395		20.326.088		14.977.300		-		1.740.000						1.740.000		1.740.000	4,02	0,33		
			Tersedianya data kependudukan yang akurat dan mutakhir	Jumlah Laporan Hasil Koordinasi antar Lembaga Pemerintah dan Lembaga Non-Pemerintah di Kabupaten/Kota dalam Penertiban Pelayanan Pendaftaran Penduduk (Laporan)	4		0		0		0		0						0		0		0			
				Jumlah Dokumen Hasil Pelayanan Secara Aktif Pendaftaran Peristiwa Kependudukan dan Pencatatan Peristiwa Penting Terkait Pendaftaran Penduduk (Dokumen)	3000		952		600		134		228						362		362		12,07			
				Jumlah Laporan Hasil Fasilitasi pendaftaran penduduk (Laporan)	4		0		0		0		0						0		0		0			
		2.12.02.2.03.0001	Koordinasi antar Lembaga Pemerintah dan Lembaga Non-Pemerintah di Kabupaten/Kota dalam Penertiban Pelayanan Pendaftaran Penduduk			185.525.200		-		-		-		-						-		-	0	0		
			Terlaksananya Koordinasi antar Lembaga Pemerintah dan Lembaga Non-Pemerintah di Kabupaten/Kota dalam Penertiban Pelayanan Pendaftaran Penduduk	Jumlah Laporan Hasil Koordinasi antar Lembaga Pemerintah dan Lembaga Non-Pemerintah di Kabupaten/Kota dalam Penertiban Pelayanan Pendaftaran Penduduk (Laporan)	4		0		0		0		0						0		0		0			
		2.12.02.2.03.0002	Pelayanan Secara Aktif Pendaftaran Peristiwa Kependudukan dan Pencatatan Peristiwa Penting Terkait Pendaftaran Penduduk			212.081.265		20.326.088		14.977.300		-		1.740.000						1.740.000		1.740.000	12,07	0,82		
			Terlaksananya Pelayanan Secara Aktif Pendaftaran Peristiwa Kependudukan dan Pencatatan Peristiwa Penting Terkait Pendaftaran Penduduk	Jumlah Dokumen Hasil Pelayanan Secara Aktif Pendaftaran Peristiwa Kependudukan dan Pencatatan Peristiwa Penting Terkait Pendaftaran Penduduk (Dokumen)	3000		952		600		134		228						362		362		12,07			
		2.12.02.2.03.0003	Fasilitasi Pendaftaran Penduduk			136.575.930		-		-		-		-						-		-	0	0		
			Terfasilitasinya Pendaftaran Penduduk	Jumlah Laporan Hasil Fasilitasi pendaftaran penduduk (Laporan)	4		0		0		0		0						0		0		0			
		2.12.03	**PROGRAM PENCATATAN SIPIL**			**1.165.302.147**		**115.934.398**		**129.779.700**		**3.012.540**		**48.793.676**						**51.806.216**		**51.806.216**	**20,68**	**4,45**	DINAS KEPENDUDUKAN DAN PENCATATAN SIPIL	
			Meningkatnya Pencatatan Sipil	Persentase kepemilikan akta kelahiran (%)	99,98		100		99,94		100		100						100		100		99,98			
				Persentase kepemilikan akta perkawinan (%)	98,6		98,53		97		98,54		98,55						98,55		98,55		100,05			
				Persentase kepemilikan akta perceraian (%)	89		0		85		92,05		92,05						92,05		92,05		96,57			
		2.12.03.2.01	Pelayanan Pencatatan Sipil			724.747.300		91.731.137		95.925.300		3.012.540		41.148.252						44.160.792		44.160.792	28,03	6,09		
			Terlaksananya penerbitan akta kelahiran dan akta kematian	Jumlah Dokumen Hasil Pencatatan, Penatausahaan dan Penerbitan Dokumen Atas Pelaporan Peristiwa Penting (Dokumen)	20000		5.797		4000		1.281		1.535						2.816		2.816		14,08			
				Jumlah Layanan Pencatatan Sipil yang Ditingkatkan (Layanan)	5		6		5		5		5						5		2,5		50			
				Jumlah Dokumen Kependudukan selain Blangko KTP-El, Formulir, dan Buku Terkait Pencatatan Sipil Sesuai dengan Kebutuhan yang Tersedia (Paket)	5		1		1		0		1						1		1		20			

No		Kode	Bidang Urusan/ Program/ Outcome/ Kegiatan/ Sub Kegiatan/ Kinerja	Indikator	Target RPJMD pada Tahun 2030 (Akhir Periode RPJMD)		Realisasi Capaian Kinerja RPJMD sampai dengan RKPD Tahun Lalu (Tahun 2025)		Target Kinerja dan Anggaran RKPD Tahun berjalan (Tahun 2026) yang dievaluasi		Realisasi Kinerja Pada Triwulan								Realisasi Capaian Kinerja dan Anggaran RKPD yang dievaluasi		Realisasi Kinerja dan Anggaran RPJMD s/d tahun 2026 (Akhir Tahun Pelaksanaan RKPD Tahun 2026)		Tingkat Capaian Kinerja Dan Realisasi Anggaran RPJMD s/d tahun 2026 (%)		Unit SKPD Penanggungjawab	Ket
											I		II		III		IV									
1	2	3	4	5	6		7		8		9		10		11		12		13		14 = 13		15=14/6 x100%		16	17
					K	Rp	K	Rp	K	Rp	K	Rp	K	Rp	K	Rp	K	Rp	K	Rp	K	Rp	K	%		
		2.12.03.2.01.0001	Pencatatan, Penatausahaan dan Penerbitan Dokumen Atas Pelaporan Peristiwa Penting			51.709.800		7.659.512		4.539.400		-		2.303.108						2.303.108		2.303.108	14,08	4,45		
			Terlaksananya Pencatatan, Penatausahaan dan Penerbitan Dokumen Atas Pelaporan Peristiwa Penting	Jumlah Dokumen Hasil Pencatatan, Penatausahaan dan Penerbitan Dokumen Atas Pelaporan Peristiwa Penting (Dokumen)	20000		5.797		4000		1.281		1.535						2.816		2.816		14,08			
		2.12.03.2.01.0002	Peningkatan dalam Pelayanan Pencatatan Sipil			323.085.500		49.741.808		44.802.900		3.012.540		-						3.012.540		3.012.540	50	0,93		
			Meningkatnya Pelayanan Pencatatan Sipil	Jumlah Layanan Pencatatan Sipil yang Ditingkatkan (Layanan)	5		6		5		5		5						5		2,5		50			
		2.12.03.2.01.0005	Pengadaan Dokumen Kependudukan selain Blangko KTP-El, Formulir, dan Buku Terkait Pencatatan Sipil Sesuai dengan Kebutuhan			349.952.000		34.329.817		46.583.000		-		38.845.144						38.845.144		38.845.144	20	11,1		
			Tersedianya Dokumen Kependudukan selain Blangko KTP-El, Formulir, dan Buku Terkait Pencatatan Sipil Sesuai dengan Kebutuhan	Jumlah Dokumen Kependudukan selain Blangko KTP-El, Formulir, dan Buku Terkait Pencatatan Sipil Sesuai dengan Kebutuhan yang Tersedia (Paket)	5		1		1		0		1						1		1		20			
		2.12.03.2.02	Penyelenggaraan Pencatatan Sipil			440.554.847		24.203.261		33.854.400		-		7.645.424						7.645.424		7.645.424	13,33	1,74		
			Terlaksananya sosialisasi tentang pencatatan sipil	Jumlah Laporan Hasil Pelayanan Secara Aktif Pendaftaran Peristiwa Kependudukan dan Pencatatan Peristiwa Penting Terkait Pencatatan Sipil (Laporan)	20		8		12		3		3						6		6		30			
				Jumlah Laporan Hasil Fasilitasi Pencatatan Sipil (Laporan)	4		0		0		0		0						0		0		0			
				Jumlah Laporan Penyajian Data Kependudukan yang Akurat dan dapat Dipertanggungjawabkan Terkait Pencatatan Sipil (Laporan)	20		4		4		1		1						2		2		10			
		2.12.03.2.02.0004	Pelayanan Secara Aktif Pendaftaran Peristiwa Kependudukan dan Pencatatan Peristiwa Penting Terkait Pencatatan Sipil			72.734.300		3.263.425		5.405.600		-		3.591.010						3.591.010		3.591.010	30	4,94		
			Terlaksananya Pelayanan Secara Aktif Pendaftaran Peristiwa Kependudukan dan Pencatatan Peristiwa Penting Terkait Pencatatan Sipil	Jumlah Laporan Hasil Pelayanan Secara Aktif Pendaftaran Peristiwa Kependudukan dan Pencatatan Peristiwa Penting Terkait Pencatatan Sipil (Laporan)	20		8		12		3		3						6		6		30			
		2.12.03.2.02.0006	Fasilitasi Terkait Pencatatan Sipil			177.410.400		-		-		-		-						-		-	0	0		
			Terfasilitasinya Pencatatan Sipil	Jumlah Laporan Hasil Fasilitasi Pencatatan Sipil (Laporan)	4		0		0		0		0						0		0		0			
		2.12.03.2.02.0011	Penyajian Data Kependudukan yang Akurat dan Dapat Dipertanggungjawabkan Terkait Pencatatan Sipil			190.410.147		20.939.836		28.448.800		-		4.054.414						4.054.414		4.054.414	10	2,13		
			Terlaksananya Penyajian Data Kependudukan yang Akurat dan dapat Dipertanggungjawabkan Terkait Pencatatan Sipil	Jumlah Laporan Penyajian Data Kependudukan yang Akurat dan dapat Dipertanggungjawabkan Terkait Pencatatan Sipil (Laporan)	20		4		4		1		1						2		2		10			
		2.12.04	**PROGRAM PENGELOLAAN INFORMASI ADMINISTRASI KEPENDUDUKAN**			**404.929.540**		**24.225.008**		**44.600.360**		**5.914.870**		**33.880.613**						**39.795.483**		**39.795.483**	**0**	**9,83**	DINAS KEPENDUDUKAN DAN PENCATATAN SIPIL	
			Meningkatnya Pengelolaan Informasi Administrasi Kependudukan	Persentase Informasi Kependudukan yang DImanfaatkan (Persentase)	50		47		50		60		200						200		200		-200			
		2.12.04.2.01	Pengumpulan Data Kependudukan dan Pemanfaatan dan Penyajian Database Kependudukan			147.845.540		24.225.008		44.600.360		5.914.870		33.880.613						39.795.483		39.795.483	0	26,92		
			Terkelolanya sistem database kependudukan berbasis SIAK	Jumlah Dokumen Data Kependudukan yang Diolah dan Disajikan (Dokumen)	60		0		12		0		0						0		0		0			
				Jumlah Dokumen Kerja Sama Pemanfaatan Data Kependudukan (Dokumen)	35		4		5		0		0						0		0		0			
		2.12.04.2.01.0001	Pengolahan dan Penyajian Data Kependudukan			84.456.840		6.699.394		32.291.800		5.014.870		25.821.049						30.835.919		30.835.919	0	36,51		
			Terlaksananya Pengolahan dan Penyajian Data Kependudukan	Jumlah Dokumen Data Kependudukan yang Diolah dan Disajikan (Dokumen)	60		0		12		0		0						0		0		0			
		2.12.04.2.01.0002	Kerja Sama Pemanfaatan Data Kependudukan			63.388.700		17.525.614		12.308.560		900.000		8.059.564						8.959.564		8.959.564	0	14,13		
			Terlaksananya Kerja Sama Pemanfaatan Data Kependudukan	Jumlah Dokumen Kerja Sama Pemanfaatan Data Kependudukan (Dokumen)	35		4		5		0		0						0		0		0			

No		Kode	Bidang Urusan/ Program/ Outcome/ Kegiatan/ Sub Kegiatan/ Kinerja	Indikator	Target RPJMD pada Tahun 2030 (Akhir Periode RPJMD)		Realisasi Capaian Kinerja RPJMD sampai dengan RKPD Tahun Lalu (Tahun 2025)		Target Kinerja dan Anggaran RKPD Tahun berjalan (Tahun 2026) yang dievaluasi		Realisasi Kinerja Pada Triwulan								Realisasi Capaian Kinerja dan Anggaran RKPD yang dievaluasi		Realisasi Kinerja dan Anggaran RPJMD s/d tahun 2026 (Akhir Tahun Pelaksanaan RKPD Tahun 2026)		Tingkat Capaian Kinerja Dan Realisasi Anggaran RPJMD s/d tahun 2026 (%)		Unit SKPD Penanggungjawab	Ket
											I		II		III		IV									
1	2	3	4	5	6		7		8		9		10		11		12		13		14 = 13		15=14/6 x100%		16	17
					K	Rp	K	Rp	K	Rp	K	Rp	K	Rp	K	Rp	K	Rp	K	Rp	K	Rp	K	%		
		2.12.04.2.03	Penyelenggaraan Pengelolaan Informasi Administrasi Kependudukan			136.022.800		-		-		-		-						-		-	0	0		
			Jumlah data adminduk yang terkelola	Jumlah Laporan Hasil Sosialisasi Pengelolaan Informasi Administrasi Kependudukan (Laporan)	2		0		0		0		0						0		0		0			
		2.12.04.2.03.0005	Sosialisasi Terkait Pengelolaan Informasi Administrasi Kependudukan			136.022.800		-		-		-		-						-		-	0	0		
			Tersosialisasinya Pengelolaan Informasi Administrasi Kependudukan	Jumlah Laporan Hasil Sosialisasi Pengelolaan Informasi Administrasi Kependudukan (Laporan)	2		0		0		0		0						0		0		0			
		2.12.04.2.04	Pembinaan dan Pengawasan Pengelolaan Informasi Administrasi Kependudukan			121.061.200		-		-		-		-						-		-	0	0		
			Terwujudnya sinergi antara pemerintah dan mitra dalam pemanfaatan data kependudukan untuk pelayanan publik	Jumlah Laporan Hasil Pembinaan dan Pengawasan Pengelolaan Informasi Administrasi Kependudukan (Laporan)	34		0		0		0		0						0		0		0			
		2.12.04.2.04.0001	Pembinaan dan Pengawasan Terkait Pengelolaan Informasi Administrasi Kependudukan			121.061.200		-		-		-		-						-		-	0	0		
			Terlaksananya Pembinaan dan Pengawasan Terkait Pengelolaan Informasi Administrasi Kependudukan	Jumlah Laporan Hasil Pembinaan dan Pengawasan Pengelolaan Informasi Administrasi Kependudukan (Laporan)	34		0		0		0		0						0		0		0			
		2.12.05	**PROGRAM PENGELOLAAN PROFIL KEPENDUDUKAN**			**395.263.670**		**-**		**-**		**-**		**-**						**-**		**-**	**0**	**0**	DINAS KEPENDUDUKAN DAN PENCATATAN SIPIL	
			Terwujudnya Pengelolaan Profil Kependudukan	Cakupan pengelolaan profil kependudukan (%)	100		0		0		0		0						0		0		0			
		2.12.05.2.01	Penyusunan Profil Kependudukan			395.263.670		-		-		-		-						-		-	0	0		
			Tersusunnya dokumen Profil perkembangan kependudukan sesuai aturan dan ketentuan yang berlaku	Jumlah Dokumen Profil Data Perkembangan dan Proyeksi Kependudukan serta Kebutuhan yang Lain yang tersusun (Dokumen)	2		0		0		0		0						0		0		0			
		2.12.05.2.01.0002	Penyusunan Profil Data Perkembangan dan Proyeksi Kependudukan serta Kebutuhan yang Lain			395.263.670		-		-		-		-						-		-	0	0		
			Tersusunnya Profil Data Perkembangan dan Proyeksi Kependudukan serta Kebutuhan yang Lain	Jumlah Dokumen Profil Data Perkembangan dan Proyeksi Kependudukan serta Kebutuhan yang Lain yang tersusun (Dokumen)	2		0		0		0		0						0		0		0			
		2.14	**URUSAN PEMERINTAHAN BIDANG PENGENDALIAN PENDUDUK DAN KELUARGA BERENCANA**			**16.091.879.412**		**2.793.689.169**		**2.430.288.840**		**310.351.968**		**609.724.200**						**920.076.168**		**920.076.168**	**16,01**	**5,72**		
		2.14.02	**PROGRAM PENGENDALIAN PENDUDUK**			**479.696.130**		**81.161.778**		**82.567.800**		**-**		**5.400.000**						**5.400.000**		**5.400.000**	**33,33**	**1,13**	DINAS PEMBERDAYAAN PEREMPUAN PERLINDUNGAN ANAK DAN KB	
			Terwujudnya Pengendalian Penduduk	Angka Kelahiran Remaja Umur 15-19 Tahun (Age Specific Fertility/ASFR 15-19) (Angka)	14,8		0		15,00		0		0						0		0		0			
		2.14.02.2.01	Pemaduan dan Sinkronisasi Kebijakan Pemerintah Daerah Provinsi dengan Pemerintah Daerah Kabupaten/Kota dalam rangka Pengendalian Kuantitas Penduduk			99.865.359		-		40.567.800		-		-						-		-	0	0		
			Meningkatnya Pemaduan dan Sinkronisasi Kebijakan Pemerintah Daerah	Jumlah Laporan Rapat Pengendalian Program Bangga Kencana (Pembangunan Keluarga, Kependudukan, dan Keluarga Berencana) (Kegiatan)	1		0		1		0		0						0		0		0			
				Jumlah Dokumen GDPK 5 Pilar yang telah disusun Tingkat Kabupaten/Kota (Dokumen)	0		0		1		0		0						0		0		0			
		2.14.02.2.01.0023	Pelaksanaan Rapat Pengendalian Program Bangga Kencana			49.865.359		-		4.567.800		-		-						-		-	0	0		
			Terlaksananya Rapat Pengendalian Program Bangga Kencana (Pembangunan Keluarga, Kependudukan, dan Keluarga Berencana)	Jumlah Laporan Rapat Pengendalian Program Bangga Kencana (Pembangunan Keluarga, Kependudukan, dan Keluarga Berencana) (Kegiatan)	1		0		1		0		0						0		0		0			
		2.14.02.2.01.0025	Penyusunan Grand Design Pembangunan Kependudukan (GDPK) Tingkat Kabupaten/Kota			50.000.000		-		36.000.000		-		-						-		-	0	0		
			Terlaksananya Penyusunan Grand Design Pembangunan Kependudukan (GDPK) Tingkat Kabupaten/Kota	Jumlah Dokumen GDPK 5 Pilar yang telah disusun Tingkat Kabupaten/Kota (Dokumen)	0		0		1		0		0						0		0		0			

No		Kode	Bidang Urusan/ Program/ Outcome/ Kegiatan/ Sub Kegiatan/ Kinerja	Indikator	Target RPJMD pada Tahun 2030 (Akhir Periode RPJMD)		Realisasi Capaian Kinerja RPJMD sampai dengan RKPD Tahun Lalu (Tahun 2025)		Target Kinerja dan Anggaran RKPD Tahun berjalan (Tahun 2026) yang dievaluasi		Realisasi Kinerja Pada Triwulan								Realisasi Capaian Kinerja dan Anggaran RKPD yang dievaluasi		Realisasi Kinerja dan Anggaran RPJMD s/d tahun 2026 (Akhir Tahun Pelaksanaan RKPD Tahun 2026)		Tingkat Capaian Kinerja Dan Realisasi Anggaran RPJMD s/d tahun 2026 (%)		Unit SKPD Penanggungjawab	Ket
											I		II		III		IV									
1	2	3	4	5	6		7		8		9		10		11		12		13		14 = 13		15=14/6 x100%		16	17
					K	Rp	K	Rp	K	Rp	K	Rp	K	Rp	K	Rp	K	Rp	K	Rp	K	Rp	K	%		
		2.14.02.2.02	Pemetaan Perkiraan Pengendalian Penduduk Cakupan Daerah Kabupaten/Kota			379.830.771		81.161.778		42.000.000		-		5.400.000						5.400.000		5.400.000	50	1,42		
			Meningkatnya Cakupan Pemetaan Perkiraan Pengendalian Penduduk	Jumlah Laporan Pencatatan dan Pengumpulan Data Keluarga (Laporan)	1		1		1		0		0						0		0		0			
				Jumlah Dokumen Pengolahan dan Pelaporan Data Pengendalian Lapangan dan Pelayanan KB (Dokumen)	1		1		1		1		1						1		1		100			
		2.14.02.2.02.0012	Pencatatan dan Pengumpulan Data Keluarga			207.232.600		41.260.000		20.400.000		-		-						-		-	0	0		
			Terlaksananya Pencatatan dan Pengumpulan Data Keluarga	Jumlah Laporan Pencatatan dan Pengumpulan Data Keluarga (Laporan)	1		1		1		0		0						0		0		0			
		2.14.02.2.02.0013	Pengolahan dan Pelaporan Data Pengendalian Lapangan dan Pelayanan KB			172.598.171		39.901.778		21.600.000		-		5.400.000						5.400.000		5.400.000	100	3,13		
			Terlaksananya Pengolahan dan Pelaporan Data Pengendalian Lapangan dan Pelayanan KB	Jumlah Dokumen Pengolahan dan Pelaporan Data Pengendalian Lapangan dan Pelayanan KB (Dokumen)	1		1		1		1		1						1		1		100			
		2.14.03	**PROGRAM PEMBINAAN KELUARGA BERENCANA (KB)**			**6.251.722.090**		**1.314.806.051**		**787.402.260**		**64.102.560**		**224.155.350**						**288.257.910**		**288.257.910**	**8,97**	**4,61**	DINAS PEMBERDAYAAN PEREMPUAN PERLINDUNGAN ANAK DAN KB	
			Meningkatnya Pembinaan Keluarga Berencana	Angka Prevalensi Kontrasepsi Modern/Modern Contraceptive (mCPR) (Persentase)	69,6		0		68,20		0		0						0		0		0			
				Persentase Unmetneed (%)	7,78		3,56		8,89		0		0						0		0		0			
		2.14.03.2.01	Pelaksanaan Advokasi, Komunikasi, Informasi dan Edukasi (KIE) Pengendalian Penduduk dan KB Sesuai Kearifan Budaya Lokal			2.038.849.365		507.722.057		107.520.000		14.580.000		19.215.000						33.795.000		33.795.000	0	1,66		
			Meningkatnya Pemberdayaan dan Peran serta Organisasi Kemasyarakatan dalam Pelayanan dan Pembinaan Kesertaan Ber-KB	Jumlah Laporan Hasil Pengendalian Program KKBPK (Laporan)	1		1		0		0		0						0		0		0			
				Jumlah Laporan Hasil Pengelolaan Operasional dan Sarana di Balai Penyuluhan Bangga Kencana (Pembangunan Keluarga, Kependudukan, dan Keluarga Berencana) (Laporan)	3		3		4		0		0						0		0		0			
				Jumlah Laporan Mekanisme Operasional Program Bangga Kencana (Pembangunan Keluarga, Kependudukan, dan Keluarga Berencana) Melalui Rapat Koordinasi Kecamatan (Rakorcam), Rapat Koordinasi Desa (Rakordes), dan Mini Lokakarya (Minilok) (Laporan)	2		4		0		0		0						0		0		0			
				Jumlah Dokumen Promosi dan KIE Program Bangga Kencana (Pembangunan Keluarga, Kependudukan, dan Keluarga Berencana) Melalui Media Massa Cetak dan Elektronik serta Media Luar Ruang (Dokumen)	1		1		0		0		0						0		0		0			
				Jumlah Organisasi yang Mendapatkan Advokasi Program Bangga Kencana (Pembangunan Keluarga, Kependudukan, dan Keluarga Berencana) kepada Stakeholders dan Mitra Kerja (Organisasi)	1		1		0		0		0						0		0		0			
		2.14.03.2.01.0008	Pengendalian Program KKBPK			227.853.347		47.525.905		-		-		-						-		-	0	0		
			Terlaksananya Pengendalian Program KKBPK	Jumlah Laporan Hasil Pengendalian Program KKBPK (Laporan)	1		1		0		0		0						0		0		0			
		2.14.03.2.01.0010	Pengelolaan Operasional dan Sarana di Balai Penyuluhan Bangga Kencana			571.136.018		107.880.000		107.520.000		14.580.000		19.215.000						33.795.000		33.795.000	0	5,92		
			Terkelolanya Operasional dan Sarana di Balai Penyuluhan Bangga Kencana (Pembangunan Keluarga, Kependudukan, dan Keluarga Berencana)	Jumlah Laporan Hasil Pengelolaan Operasional dan Sarana di Balai Penyuluhan Bangga Kencana (Pembangunan Keluarga, Kependudukan, dan Keluarga Berencana) (Laporan)	3		3		4		0		0						0		0		0			

No		Kode	Bidang Urusan/ Program/ Outcome/ Kegiatan/ Sub Kegiatan/ Kinerja	Indikator	Target RPJMD pada Tahun 2030 (Akhir Periode RPJMD)		Realisasi Capaian Kinerja RPJMD sampai dengan RKPD Tahun Lalu (Tahun 2025)		Target Kinerja dan Anggaran RKPD Tahun berjalan (Tahun 2026) yang dievaluasi		Realisasi Kinerja Pada Triwulan								Realisasi Capaian Kinerja dan Anggaran RKPD yang dievaluasi		Realisasi Kinerja dan Anggaran RPJMD s/d tahun 2026 (Akhir Tahun Pelaksanaan RKPD Tahun 2026)		Tingkat Capaian Kinerja Dan Realisasi Anggaran RPJMD s/d tahun 2026 (%)		Unit SKPD Penanggungjawab	Ket
											I		II		III		IV									
1	2	3	4	5	6		7		8		9		10		11		12		13		14 = 13		15=14/6 x100%		16	17
					K	Rp	K	Rp	K	Rp	K	Rp	K	Rp	K	Rp	K	Rp	K	Rp	K	Rp	K	%		
		2.14.03.2.01.0011	Pelaksanaan Mekanisme Operasional Program Bangga Kencana melalui Rapat Koordinasi Kecamatan (Rakorcam), Rapat Koordinasi Desa (Rakordes), dan Mini Lokakarya (Minilok)			300.000.000		72.574.600		-		-		-						-		-	0	0		
			Terlaksananya Mekanisme Operasional Program Bangga Kencana (Pembangunan Keluarga, Kependudukan, dan Keluarga Berencana) Melalui Rapat Koordinasi Kecamatan (Rakorcam), Rapat Koordinasi Desa (Rakordes), dan Mini Lokakarya (Minilok)	Jumlah Laporan Mekanisme Operasional Program Bangga Kencana (Pembangunan Keluarga, Kependudukan, dan Keluarga Berencana) Melalui Rapat Koordinasi Kecamatan (Rakorcam), Rapat Koordinasi Desa (Rakordes), dan Mini Lokakarya (Minilok) (Laporan)	2		4		0		0		0						0		0		0			
		2.14.03.2.01.0012	Promosi dan KIE Program Bangga Kencana Melalui Media Massa Cetak dan Elektronik serta Media Luar Ruang			373.860.000		79.495.157		-		-		-						-		-	0	0		
			Terlaksananya Promosi dan KIE Program Bangga Kencana (Pembangunan Keluarga, Kependudukan, dan Keluarga Berencana) Melalui Media Massa Cetak dan Elektronik serta Media Luar Ruang	Jumlah Dokumen Promosi dan KIE Program Bangga Kencana (Pembangunan Keluarga, Kependudukan, dan Keluarga Berencana) Melalui Media Massa Cetak dan Elektronik serta Media Luar Ruang (Dokumen)	1		1		0		0						0		0		0			
		2.14.03.2.01.0014	Advokasi Program Bangga kencana oleh pokja advokasi kepada Stakeholders dan Mitra Kerja			566.000.000		200.246.395		-		-		-						-		-	0	0		
			Terlaksananya Advokasi Program Bangga Kencana (Pembangunan Keluarga, Kependudukan, dan Keluarga Berencana) kepada Stakeholders dan Mitra Kerja	Jumlah Organisasi yang Mendapatkan Advokasi Program Bangga Kencana (Pembangunan Keluarga, Kependudukan, dan Keluarga Berencana) kepada Stakeholders dan Mitra Kerja (Organisasi)	1		1		0		0						0		0		0			
		2.14.03.2.02	Pendayagunaan Tenaga Penyuluh KB/Petugas Lapangan KB (PKB/PLKB)			2.098.008.848		446.794.000		333.438.260		4.372.560		84.927.000						89.299.560		89.299.560	94,17	4,26		
			Meningkatnya Pendayagunaan Tenaga Penyuluh KB	Jumlah Kader yang Mengikuti Penggerakan Kader Institusi Masyarakat Pedesaan (IMP) (Orang)	360		339		339		0		339						339		339		94,17			
		2.14.03.2.02.0004	Penggerakan Kader Institusi Masyarakat Pedesaan (IMP)			2.098.008.848		446.794.000		333.438.260		4.372.560		84.927.000						89.299.560		89.299.560	94,17	4,26		
			Terlaksananya Penggerakan Kader Institusi Masyarakat Pedesaan (IMP)	Jumlah Kader yang Mengikuti Penggerakan Kader Institusi Masyarakat Pedesaan (IMP) (Orang)	360		339		339		0		339						339		339		94,17			
		2.14.03.2.03	Pengendalian dan Pendistribusian Kebutuhan Alat dan Obat Kontrasepsi serta Pelaksanaan Pelayanan KB di Daerah Kabupaten/Kota			1.773.988.878		333.889.994		286.444.000		45.150.000		97.733.350						142.883.350		142.883.350	3,37	8,05		
			Meningkatnya pengendalian dan Pendistribusian Kebutuhan Alat dan Obat Kontrasepsi serta Pelayanan KB	Jumlah Laporan Pengendalian Pendistribusian Alat dan Obat Kontrasepsi dan Sarana Penunjang Pelayanan KB ke Fasilitas Kesehatan Termasuk Jaringan dan Jejaringnya (Laporan)	1		1		0		0		0						0		0		0			
				Jumlah Orang yang Mengikuti Kesertaan Penggunaan Metode Kontrasepsi Jangka Panjang (MKJP) (Orang)	2404		758		650		150		174						324		324		13,48			
				Jumlah Laporan Hasil Pembinaan Pelayanan Keluarga Berencana dan Kesehatan Reproduksi di Fasilitas Kesehatan Termasuk Jaringan dan Jejaringnya (Laporan)	17		1		1		0		0						0		0		0			
				Jumlah Akseptor yang Mendapat Peningkatan Kesetaraan KB Pria (Orang)	25		0		0		0		0						0		0		0			
		2.14.03.2.03.0001	Pengendalian Pendistribusian Alat dan Obat Kontrasepsi dan Sarana Penunjang Pelayanan KB ke Fasilitas Kesehatan Termasuk Jaringan dan Jejaringnya			52.857.173		11.037.000		-		-		-						-		-	0	0		
			Terlaksananya Pengendalian Pendistribusian Alat dan Obat Kontrasepsi dan Sarana Penunjang Pelayanan KB ke Fasilitas Kesehatan Termasuk Jaringan dan Jejaringnya	Jumlah Laporan Pengendalian Pendistribusian Alat dan Obat Kontrasepsi dan Sarana Penunjang Pelayanan KB ke Fasilitas Kesehatan Termasuk Jaringan dan Jejaringnya (Laporan)	1		1		0		0		0						0		0		0			
		2.14.03.2.03.0003	Peningkatan Kesertaan Penggunaan Metode Kontrasepsi Jangka Panjang (MKJP)			1.586.259.460		303.302.994		280.390.000		45.150.000		97.733.350						142.883.350		142.883.350	13,48	9,01		
			Terwujudnya Peningkatan Kesertaan Penggunaan Metode Kontrasepsi Jangka Panjang (MKJP)	Jumlah Orang yang Mengikuti Kesertaan Penggunaan Metode Kontrasepsi Jangka Panjang (MKJP) (Orang)	2404		758		650		150		174						324		324		13,48			

No		Kode	Bidang Urusan/ Program/ Outcome/ Kegiatan/ Sub Kegiatan/ Kinerja	Indikator	Target RPJMD pada Tahun 2030 (Akhir Periode RPJMD)		Realisasi Capaian Kinerja RPJMD sampai dengan RKPD Tahun Lalu (Tahun 2025)		Target Kinerja dan Anggaran RKPD Tahun berjalan (Tahun 2026) yang dievaluasi		Realisasi Kinerja Pada Triwulan								Realisasi Capaian Kinerja dan Anggaran RKPD yang dievaluasi		Realisasi Kinerja dan Anggaran RPJMD s/d tahun 2026 (Akhir Tahun Pelaksanaan RKPD Tahun 2026)		Tingkat Capaian Kinerja Dan Realisasi Anggaran RPJMD s/d tahun 2026 (%)		Unit SKPD Penanggungjawab	Ket
											I		II		III		IV									
1	2	3	4	5	6		7		8		9		10		11		12		13		14 = 13		15=14/6 x100%		16	17
					K	Rp	K	Rp	K	Rp	K	Rp	K	Rp	K	Rp	K	Rp	K	Rp	K	Rp	K	%		
		2.14.03.2.03.0008	Pembinaan Pelayanan Keluarga Berencana dan Kesehatan Reproduksi di Fasilitas Kesehatan Termasuk Jaringan dan Jejaringnya			108.902.201		19.550.000		6.054.000		-		-						-		-	0	0		
			Terlaksananya Pembinaan Pelayanan Keluarga Berencana dan Kesehatan Reproduksi di Fasilitas Kesehatan Termasuk Jaringan dan Jejaringnya	Jumlah Laporan Hasil Pembinaan Pelayanan Keluarga Berencana dan Kesehatan Reproduksi di Fasilitas Kesehatan Termasuk Jaringan dan Jejaringnya (Laporan)	17		1		1		0		0						0		0		0			
		2.14.03.2.03.0013	Peningkatan Kesertaan KB Pria			25.970.044		-		-		-		-						-		-	0	0		
			Terwujudnya Peningkatan Kesertaan KB Pria	Jumlah Akseptor yang Mendapat Peningkatan Kesetaraan KB Pria (Orang)	25		0		0		0		0						0		0		0			
		2.14.03.2.04	Pemberdayaan dan Peningkatan Peran Serta Organisasi Kemasyarakatan Tingkat Daerah Kabupaten/Kota dalam Pelaksanaan Pelayanan dan Pembinaan Kesertaan Ber-KB			340.874.999		26.400.000		60.000.000		-		22.280.000						22.280.000		22.280.000	0	6,54		
			Meningkatnya Pemberdayaan dan Peran serta Organisasi Kemasyarakatan dalam Pelayanan dan Pembinaan Kesertaan Ber-KB	Jumlah DASHAT di Kampung KB (Unit)	2		0		8		0		0						0		0		0			
				Jumlah Kampung Keluarga Berkualitas yang mengikuti Pelaksanaan dan Pengelolaan Program Bangga Kencana (Pembangunan Keluarga, Kependudukan, dan Keluarga Berencana) (Kampung)	6		12		0		0		0						0		0		0			
		2.14.03.2.04.0005	Fasilitasi Pengelolaan Dapur Sehat Atasi Stunting (DASHAT) di Kampung Keluarga Berkualitas			120.000.000		-		60.000.000		-		22.280.000						22.280.000		22.280.000	0	18,57		
			Terlaksananya Fasilitasi Pengelolaan Dapur Sehat Atasi Stunting (DASHAT) di Kampung Keluarga Berkualitas	Jumlah DASHAT di Kampung KB (Unit)	2		0		8		0		0						0		0		0			
		2.14.03.2.04.0006	Pelaksanaan dan Pengelolaan Program Bangga Kencana di Kampung Keluarga Berkualitas			220.874.999		26.400.000		-		-		-						-		-	0	0		
			Terwujudnya Pelaksanaan dan Pengelolaan Program Bangga Kencana (Pembangunan Keluarga, Kependudukan, dan Keluarga Berencana) di Kampung Keluarga Berkualitas	Jumlah Kampung Keluarga Berkualitas yang mengikuti Pelaksanaan dan Pengelolaan Program Bangga Kencana (Pembangunan Keluarga, Kependudukan, dan Keluarga Berencana) (Kampung)	6		12		0		0		0						0		0		0			
		2.14.04	**PROGRAM PEMBERDAYAAN DAN PENINGKATAN KELUARGA SEJAHTERA (KS)**			**9.360.461.192**		**1.397.721.340**		**1.560.318.780**		**246.249.408**		**380.168.850**						**626.418.258**		**626.418.258**	**19,63**	**6,69**	DINAS PEMBERDAYAAN PEREMPUAN PERLINDUNGAN ANAK DAN KB	
			Meningkatnya Pemberdayaan dan Peningkatan Keluarga Sejahtera	Persentase Keluarga yang mengikuti Kelompok Kegiatan Ketahanan Keluarga (BKB, BKR, BKL, UPPKS, dan PIK-R/M) (%)	6,9		0		6,7		0		0						0		0		0			
		2.14.04.2.01	Pelaksanaan Pembangunan Keluarga Melalui Pembinaan Ketahanan dan Kesejahteraan Keluarga			2.367.646.377		390.421.340		212.778.480		4.546.500		19.639.500						24.186.000		24.186.000	11,11	1,02		
			Terwujudnya Keluarga Yang Berkualitas, Berketahanan, Dan Sejahtera	Persentase sekolah lansia yang dilaksanakan di kelompok Bina Keluarga Lansia (Kegiatan)	1		0		1		0		0						0		0		0			
				Jumlah laporan hasil pengelolaan Ketahanan Keluarga Melalui Pusat Pelayanan Keluarga Sejahtera (PPKS) (Laporan / Dokumen)	1		0		0		0		0						0		0		0			
				Jumlah Laporan Hasil Promosi dan Sosialisasi Kelompok Kegiatan Ketahanan dan Kesejahteraan Keluarga (BKB, BKR, BKL, PPPKS, PIK-R dan Pemberdayaan Ekonomi Keluarga/UPPKS) (Laporan)	1		2		1		0		0						0		0		0			
				Jumlah Unit Sarana Kelompok Kegiatan Ketahanan dan Kesejahteraan Keluarga (BKB, BKR, BKL, PPKS, PIK-R dan Usaha Peningkatan Pendapatan Keluarga Akseptor (UPPKA) yang tersedia (Unit)	4		0		0		0		0						0		0		0			

No		Kode	Bidang Urusan/ Program/ Outcome/ Kegiatan/ Sub Kegiatan/ Kinerja	Indikator	Target RPJMD pada Tahun 2030 (Akhir Periode RPJMD)		Realisasi Capaian Kinerja RPJMD sampai dengan RKPD Tahun Lalu (Tahun 2025)		Target Kinerja dan Anggaran RKPD Tahun berjalan (Tahun 2026) yang dievaluasi		Realisasi Kinerja Pada Triwulan								Realisasi Capaian Kinerja dan Anggaran RKPD yang dievaluasi		Realisasi Kinerja dan Anggaran RPJMD s/d tahun 2026 (Akhir Tahun Pelaksanaan RKPD Tahun 2026)		Tingkat Capaian Kinerja Dan Realisasi Anggaran RPJMD s/d tahun 2026 (%)		Unit SKPD Penanggungjawab	Ket
											I		II		III		IV									
1	2	3	4	5	6		7		8		9		10		11		12		13		14 = 13		15=14/6 x100%		16	17
					K	Rp	K	Rp	K	Rp	K	Rp	K	Rp	K	Rp	K	Rp	K	Rp	K	Rp	K	%		
				Jumlah Laporan Hasil Orientasi dan Pelatihan Teknis Pengelola Ketahanan dan Kesejahteraan Keluarga (BKB, BKR, BKL, PPKS, PIK-R dan Pemberdayaan Ekonomi Keluarga/UPPKA) (Laporan)	6		6		4		2		4						4		4		66,67			
				Jumlah Kelompok Kegiatan Ketahanan dan Kesejahteraan Keluarga (BKB, BKR, BKL, PPKS, PIK-R dan Usaha Peningkatan Pendapatan Keluarga Akseptor (UPPKA) yang mendapat biaya operasional kegiatan (Kelompok)	0		0		5		0		0						0		0		0			
				Jumlah Kelompok Ketahanan dan Kesejahteraan Keluarga (Bina Keluarga Balita (BKB), Bina Keluarga Remaja (BKR), Pusat Informasi dan Konseling Remaja (PIK-R) Bina Keluarga Lansia (BKL), Unit Peningkatan Pendapatan Keluarga Akseptor (UPPKA) dan Pemberdayaan Ekonomi Keluarga) yang dibentuk (Kelompok)	2		0		0		0		0						0		0		0			
		2.14.04.2.01.0015	Pembentukan dan operasional Sekolah Lansia di Kelompok BKL			300.000.000		-		25.240.000		-		-						-		-	0	0		
			Terlaksananya aktifitas lansia sesuai tujuh dimensi lansia tangguh dalam mewujudkan lansia yang Sehat, Mandiri, Aktif dan Produktif	Persentase sekolah lansia yang dilaksanakan di kelompok Bina Keluarga Lansia (Kegiatan)	1		0		1		0		0						0		0		0			
		2.14.04.2.01.0016	Pengelolaan Ketahanan Keluarga Melalui Pusat Pelayanan Keluarga Sejahtera (PPKS)			102.000.000		-		-		-		-						-		-	0	0		
			Terlaksananya Pengelolaan Ketahanan Keluarga Melalui Pusat Pelayanan Keluarga Sejahtera (PPKS)	Jumlah laporan hasil pengelolaan Ketahanan Keluarga Melalui Pusat Pelayanan Keluarga Sejahtera (PPKS) (Laporan / Dokumen)	1		0		0		0		0						0		0		0			
		2.14.04.2.01.0017	Promosi dan Sosialisasi Kelompok Kegiatan Ketahanan dan Kesejahteraan Keluarga (BKB, BKR, BKL, PPKS, PIK-R dan Usaha Peningkatan Pendapatan Keluarga Akseptor (UPPKA))			312.339.936		38.102.000		30.346.180		-		-						-		-	0	0		
			Terlaksananya Promosi dan Sosialisasi Kelompok Kegiatan Ketahanan dan Kesejahteraan Keluarga (BKB, BKR, BKL, PPPKS, PIK-R dan Pemberdayaan Ekonomi Keluarga/UPPKS)	Jumlah Laporan Hasil Promosi dan Sosialisasi Kelompok Kegiatan Ketahanan dan Kesejahteraan Keluarga (BKB, BKR, BKL, PPPKS, PIK-R dan Pemberdayaan Ekonomi Keluarga/UPPKS) (Laporan)	1		2		1		0		0						0		0		0			
		2.14.04.2.01.0018	Pengadaan Sarana Kelompok Kegiatan Ketahanan dan Kesejahteraan Keluarga (BKB, BKR, BKL, PPKS, PIK-R dan Usaha Peningkatan Pendapatan Keluarga Akseptor (UPPKA)			200.000.000		-		-		-		-						-		-	0	0		
			Terlaksananya Pengadaan Sarana Kelompok Kegiatan Ketahanan dan Kesejahteraan Keluarga(BKB, BKR, BKL, PPKS, PIK-R dan Usaha Peningkatan Pendapatan Keluarga Akseptor (UPPKA)	Jumlah Unit Sarana Kelompok Kegiatan Ketahanan dan Kesejahteraan Keluarga (BKB, BKR, BKL, PPKS, PIK-R dan Usaha Peningkatan Pendapatan Keluarga Akseptor (UPPKA) yang tersedia (Unit)	4		0		0		0		0						0		0		0			
		2.14.04.2.01.0021	Orientasi dan Pelatihan Teknis Pengelola Ketahanan dan Kesejahteraan Keluarga (BKB, BKR, BKL, PPKS, PIK-R dan Usaha Peningkatan Pendapatan Keluarga Akseptor (UPPKA)			1.293.306.441		352.319.340		145.252.300		4.546.500		19.639.500						24.186.000		24.186.000	66,67	1,87		
			Terlaksananya Orientasi dan Pelatihan Teknis Pengelola Ketahanan dan Kesejahteraan Keluarga (BKB, BKR, BKL, PPKS, PIK-R dan Pemberdayaan Ekonomi Keluarga/UPPKA)	Jumlah Laporan Hasil Orientasi dan Pelatihan Teknis Pengelola Ketahanan dan Kesejahteraan Keluarga (BKB, BKR, BKL, PPKS, PIK-R dan Pemberdayaan Ekonomi Keluarga/UPPKA) (Laporan)	6		6		4		2		4						4		4		66,67			
		2.14.04.2.01.0026	Penyediaan Biaya Operasional bagi Kelompok Kegiatan Ketahanan dan Kesejahteraan Keluarga (BKB, BKR, BKL, PPKS, PIK-R dan Usaha Peningkatan Pendapatan Keluarga Akseptor (UPPKA)			-		-		11.940.000		-		-						-		-	0	0		
			Tersedianya biaya operasional bagi bagi Kelompok Kegiatan Ketahanan dan Kesejahteraan Keluarga (BKB, BKR, BKL, PPKS, PIK-R dan Usaha Peningkatan Pendapatan Keluarga Akseptor (UPPKA)	Jumlah Kelompok Kegiatan Ketahanan dan Kesejahteraan Keluarga (BKB, BKR, BKL, PPKS, PIK-R dan Usaha Peningkatan Pendapatan Keluarga Akseptor (UPPKA) yang mendapat biaya operasional kegiatan (Kelompok)	0		0		5		0		0						0		0		0			

No		Kode	Bidang Urusan/ Program/ Outcome/ Kegiatan/ Sub Kegiatan/ Kinerja	Indikator	Target RPJMD pada Tahun 2030 (Akhir Periode RPJMD)		Realisasi Capaian Kinerja RPJMD sampai dengan RKPD Tahun Lalu (Tahun 2025)		Target Kinerja dan Anggaran RKPD Tahun berjalan (Tahun 2026) yang dievaluasi		Realisasi Kinerja Pada Triwulan								Realisasi Capaian Kinerja dan Anggaran RKPD yang dievaluasi		Realisasi Kinerja dan Anggaran RPJMD s/d tahun 2026 (Akhir Tahun Pelaksanaan RKPD Tahun 2026)		Tingkat Capaian Kinerja Dan Realisasi Anggaran RPJMD s/d tahun 2026 (%)		Unit SKPD Penanggungjawab	Ket
											I		II		III		IV									
1	2	3	4	5	6		7		8		9		10		11		12		13		14 = 13		15=14/6 x100%		16	17
					K	Rp	K	Rp	K	Rp	K	Rp	K	Rp	K	Rp	K	Rp	K	Rp	K	Rp	K	%		
		2.14.04.2.01.0028	Pembentukan Kelompok Ketahanan dan Kesejahteraan Keluarga (Bina Keluarga Balita (BKB), Bina Keluarga Remaja (BKR), Pusat Informasi dan Konseling Remaja (PIK-R) Bina Keluarga Lansia (BKL), Usaha Peningkatan Pendapatan Keluarga Akseptor (UPPKA) dan Pemberdayaan Ekonomi Keluarga)			160.000.000		-		-		-		-						-		-	0	0		
			Dibentuknya Kelompok Ketahanan dan Kesejahteraan Keluarga (Bina Keluarga Balita (BKB), Bina Keluarga Remaja (BKR), Pusat Informasi dan Konseling Remaja (PIK-R) Bina Keluarga Lansia (BKL), Usaha Peningkatan Pendapatan Keluarga Akseptor (UPPKA) dan Pemberdayaan Ekonomi Keluarga)	Jumlah Kelompok Ketahanan dan Kesejahteraan Keluarga (Bina Keluarga Balita (BKB), Bina Keluarga Remaja (BKR), Pusat Informasi dan Konseling Remaja (PIK-R) Bina Keluarga Lansia (BKL), Unit Peningkatan Pendapatan Keluarga Akseptor (UPPKA) dan Pemberdayaan Ekonomi Keluarga) yang dibentuk (Kelompok)	2		0		0		0		0						0		0		0			
		2.14.04.2.02	Pelaksanaan dan Peningkatan Peran Serta Organisasi Kemasyarakatan Tingkat Daerah Kabupaten/ Kota dalam Pembangunan Keluarga Melalui Pembinaan Ketahanan dan Kesejahteraan Keluarga			6.992.814.815		1.007.300.000		1.347.540.300		241.702.908		360.529.350						602.232.258		602.232.258	36,67	8,61		
			Meningkatnya Peran Serta Organisasi Kemasyarakatan Dalam Pembangunan Keluarga, Yang Ditandai Dengan Peningkatan Kualitas Pembinaan Ketahanan Dan Kesejahteraan Keluarga Di Tingkat Daerah Kabupaten/Kota	Cakupan Pemantauan Data dan Informasi Keluarga Berisiko Stunting (Termasuk remaja Calon Pengantin/Calon PUS, Ibu Hamil, Pasca salin/kelahiran, Baduta/Balita) (laporan)	20		4		4		1		1						2		2		10			
				Jumlah Keluarga Berisiko Stunting (Termasuk remaja Calon Pengantin/Calon PUS, Ibu Hamil, Pasca salin/kelahiran, Baduta/Balita) yang mendapat pendampingan (laporan)	1		1		1		1		1						1		1		100			
				Jumlah Laporan Partisipasi Mitra Kerja dan Organisasi Kemasyarakatan dalam Penggerakan Operasional Pembinaan Program Pembangunan Keluarga (Laporan)	1		0		1		0		0						0		0		0			
		2.14.04.2.02.0005	Pemantauan Data dan Informasi Keluarga Berisiko Stunting (Termasuk remaja Calon Pengantin/Calon PUS, Ibu Hamil, Pasca salin/kelahiran, Baduta/Balita)			2.160.000.000		480.000.000		576.000.000		95.400.000		143.100.000						238.500.000		238.500.000	10	11,04		
			Terlaksananya Pemantauan Data dan Informasi Keluarga Berisiko Stunting (Termasuk remaja Calon Pengantin/Calon PUS, Ibu Hamil, Pasca salin/kelahiran, Baduta/Balita)	Cakupan Pemantauan Data dan Informasi Keluarga Berisiko Stunting (Termasuk remaja Calon Pengantin/Calon PUS, Ibu Hamil, Pasca salin/kelahiran, Baduta/Balita) (laporan)	20		4		4		1		1						2		2		10			
		2.14.04.2.02.0006	Pendampingan Keluarga Berisiko Stunting (Termasuk remaja Calon Pengantin/Calon PUS, Ibu Hamil, Pasca salin/kelahiran, Baduta/Balita)			2.400.000.000		527.300.000		480.000.000		95.400.000		143.100.000						238.500.000		238.500.000	100	9,94		
			Terlaksananya Pendampingan Keluarga Berisiko Stunting (Termasuk remaja Calon Pengantin/Calon PUS, Ibu Hamil, Pasca salin/kelahiran, Baduta/Balita)	Jumlah Keluarga Berisiko Stunting (Termasuk remaja Calon Pengantin/Calon PUS, Ibu Hamil, Pasca salin/kelahiran, Baduta/Balita) yang mendapat pendampingan (laporan)	1		1		1		1		1						1		1		100			
		2.14.04.2.02.0007	Partisipasi Mitra Kerja dan Organisasi Kemasyarakatan dalam Penggerakan Operasional Pembinaan Program Pembangunan Keluarga			2.432.814.815		-		291.540.300		50.902.908		74.329.350						125.232.258		125.232.258	0	5,15		
			Meningkatnya Partisipasi Mitra Kerja dan Organisasi Kemasyarakatan dalam Penggerakan Operasional Pembinaan Program Pembangunan Keluarga	Jumlah Laporan Partisipasi Mitra Kerja dan Organisasi Kemasyarakatan dalam Penggerakan Operasional Pembinaan Program Pembangunan Keluarga (Laporan)	1		0		1		0		0						0		0		0			
		2.15	**URUSAN PEMERINTAHAN BIDANG PERHUBUNGAN**			**129.532.164.944**		**16.349.448.110**		**17.302.715.205**		**3.057.108.580**		**4.095.921.402**						**7.153.029.982**		**7.153.029.982**	**9,85**	**5,52**		
		2.15.01	**PROGRAM PENUNJANG URUSAN PEMERINTAHAN DAERAH KABUPATEN/KOTA**			**41.016.544.631**		**8.000.809.716**		**9.259.136.110**		**2.096.227.126**		**2.431.503.014**						**4.527.730.140**		**4.527.730.140**	**18,19**	**11,04**	DINAS PERHUBUNGAN	
			Terlaksananya Penunjang Urusan Perhubungan	Nilai SAKIP Perangkat Daerah (Angka)	82		73		74		0		0						0		0		0			
				Level Maturitas SPIP Perangkat Daerah (Level)	3		3		3		0		0						0		0		0			
		2.15.01.2.01	Perencanaan, Penganggaran, dan Evaluasi Kinerja Perangkat Daerah			80.134.749		2.493.440		7.366.260		1.001.999		3.508.596						4.510.595		4.510.595	11,78	5,63		

No		Kode	Bidang Urusan/ Program/ Outcome/ Kegiatan/ Sub Kegiatan/ Kinerja	Indikator	Target RPJMD pada Tahun 2030 (Akhir Periode RPJMD)		Realisasi Capaian Kinerja RPJMD sampai dengan RKPD Tahun Lalu (Tahun 2025)		Target Kinerja dan Anggaran RKPD Tahun berjalan (Tahun 2026) yang dievaluasi		Realisasi Kinerja Pada Triwulan								Realisasi Capaian Kinerja dan Anggaran RKPD yang dievaluasi		Realisasi Kinerja dan Anggaran RPJMD s/d tahun 2026 (Akhir Tahun Pelaksanaan RKPD Tahun 2026)		Tingkat Capaian Kinerja Dan Realisasi Anggaran RPJMD s/d tahun 2026 (%)		Unit SKPD Penanggungjawab	Ket
											I		II		III		IV									
1	2	3	4	5	6		7		8		9		10		11		12		13		14 = 13		15=14/6 x100%		16	17
					K	Rp	K	Rp	K	Rp	K	Rp	K	Rp	K	Rp	K	Rp	K	Rp	K	Rp	K	%		
			Terlaksananya Perencanaan, Penganggaran, dan Evaluasi Kinerja Perangkat Daerah	Jumlah Dokumen Perencanaan Perangkat Daerah (Dokumen)	30		6		6		0		1						1		1		3,33			
				Jumlah Laporan Capaian Kinerja dan Ikhtisar Realisasi Kinerja SKPD dan Laporan Hasil Koordinasi Penyusunan Laporan Capaian Kinera dan Ikhtisar Realisasi Kinerja SKPD (Laporan)	25		5		5		0		3						3		3		12			
				Jumlah Berita Acara Hasil Forum Perangkat Daerah Berdasarkan Bidang Urusan yang Diampu dalam Rangka Penyusunan Dokumen Perencanaan Perangkat Daerah (Berita Acara)	5		0		1		1		0						1		1		20			
		2.15.01.2.01.0001	Penyusunan Dokumen Perencanaan Perangkat Daerah			21.321.691		1.733.410		1.929.720		-		1.085.455						1.085.455		1.085.455	3,33	5,09		
			Tersusunnya Dokumen Perencanaan Perangkat Daerah	Jumlah Dokumen Perencanaan Perangkat Daerah (Dokumen)	30		6		6		0		1						1		1		3,33			
		2.15.01.2.01.0006	Koordinasi dan Penyusunan Laporan Capaian Kinerja dan Ikhtisar Realisasi Kinerja SKPD			15.454.515		760.030		1.507.940		-		501.811						501.811		501.811	12	3,25		
			Tersedianya Laporan Capaian Kinerja dan Ikhtisar Realisasi Kinerja SKPD dan Laporan Hasil Koordinasi Penyusunan Laporan Capaian Kinerja dan Ikhtisar Realisasi Kinerja SKPD	Jumlah Laporan Capaian Kinerja dan Ikhtisar Realisasi Kinerja SKPD dan Laporan Hasil Koordinasi Penyusunan Laporan Capaian Kinera dan Ikhtisar Realisasi Kinerja SKPD (Laporan)	25		5		5		0		3						3		3		12			
		2.15.01.2.01.0010	Pelaksanaan Forum Perangkat Daerah Berdasarkan Bidang Urusan yang Diampu dalam Rangka Penyusunan Dokumen Perencanaan Perangkat Daerah			43.358.543		-		3.928.600		1.001.999		1.921.330						2.923.329		2.923.329	20	6,74		
			Terlaksananya Forum Perangkat Daerah Berdasarkan Bidang Urusan yang Diampu dalam Rangka Penyusunan Dokumen Perencanaan Perangkat Daerah	Jumlah Berita Acara Hasil Forum Perangkat Daerah Berdasarkan Bidang Urusan yang Diampu dalam Rangka Penyusunan Dokumen Perencanaan Perangkat Daerah (Berita Acara)	5		0		1		1		0						1		1		20			
		2.15.01.2.02	Administrasi Keuangan Perangkat Daerah			30.759.006.976		6.550.737.608		8.133.472.098		1.933.112.657		2.180.404.567						4.113.517.224		4.113.517.224	54,31	13,37		
			Terlaksananya Administrasi Keuangan Perangkat Daerah	Jumlah Orang yang Menerima Gaji dan Tunjangan ASN (Orang/bulan)	58		52		130		126		126						126		63		108,62			
				Jumlah Laporan Keuangan Bulanan/ Triwulanan/ Semesteran SKPD dan Laporan Koordinasi Penyusunan Laporan Keuangan Bulanan/Triwulanan/Semesteran SKPD (Laporan)	85		17		17		0		0						0		0		0			
		2.15.01.2.02.0001	Penyediaan Gaji dan Tunjangan ASN			30.559.815.281		6.512.467.683		8.106.626.278		1.929.380.657		2.172.381.229						4.101.761.886		4.101.761.886	108,62	13,42		
			Tersedianya Gaji dan Tunjangan ASN	Jumlah Orang yang Menerima Gaji dan Tunjangan ASN (Orang/bulan)	58		52		130		126		126						126		63		108,62			
		2.15.01.2.02.0007	Koordinasi dan Penyusunan Laporan Keuangan Bulanan/ Triwulanan/ Semesteran SKPD			199.191.695		38.269.925		26.845.820		3.732.000		8.023.338						11.755.338		11.755.338	0	5,9		
			Tersedianya Laporan Keuangan Bulanan/Triwulanan/Semesteran SKPD dan Laporan Koordinasi Penyusunan Laporan Keuangan Bulanan/Triwulanan/Semesteran SKPD	Jumlah Laporan Keuangan Bulanan/ Triwulanan/ Semesteran SKPD dan Laporan Koordinasi Penyusunan Laporan Keuangan Bulanan/Triwulanan/Semesteran SKPD (Laporan)	85		17		17		0		0						0		0		0			
		2.15.01.2.03	Administrasi Barang Milik Daerah pada Perangkat Daerah			213.328.620		22.943.835		9.108.340		1.020.000		3.664.473						4.684.473		4.684.473	10	2,2		
			Terlaksananya Administrasi Barang Milik Daerah pada Perangkat Daerah	Jumlah Laporan Rekonsiliasi dan Penyusunan Laporan Barang Milik Daerah pada SKPD (Laporan)	20		4		4		1		1						2		2		10			
		2.15.01.2.03.0005	Rekonsiliasi dan Penyusunan Laporan Barang Milik Daerah pada SKPD			213.328.620		22.943.835		9.108.340		1.020.000		3.664.473						4.684.473		4.684.473	10	2,2		
			Terlaksananya Rekonsiliasi dan Penyusunan Laporan Barang Milik Daerah pada SKPD	Jumlah Laporan Rekonsiliasi dan Penyusunan Laporan Barang Milik Daerah pada SKPD (Laporan)	20		4		4		1		1						2		2		10			
		2.15.01.2.05	Administrasi Kepegawaian Perangkat Daerah			14.181.203		1.526.250		1.010.600		-		376.000						376.000		376.000	20	2,65		

No		Kode	Bidang Urusan/ Program/ Outcome/ Kegiatan/ Sub Kegiatan/ Kinerja	Indikator	Target RPJMD pada Tahun 2030 (Akhir Periode RPJMD)		Realisasi Capaian Kinerja RPJMD sampai dengan RKPD Tahun Lalu (Tahun 2025)		Target Kinerja dan Anggaran RKPD Tahun berjalan (Tahun 2026) yang dievaluasi		Realisasi Kinerja Pada Triwulan								Realisasi Capaian Kinerja dan Anggaran RKPD yang dievaluasi		Realisasi Kinerja dan Anggaran RPJMD s/d tahun 2026 (Akhir Tahun Pelaksanaan RKPD Tahun 2026)		Tingkat Capaian Kinerja Dan Realisasi Anggaran RPJMD s/d tahun 2026 (%)		Unit SKPD Penanggungjawab	Ket
											I		II		III		IV									
1	2	3	4	5	6		7		8		9		10		11		12		13		14 = 13		15=14/6 x100%		16	17
					K	Rp	K	Rp	K	Rp	K	Rp	K	Rp	K	Rp	K	Rp	K	Rp	K	Rp	K	%		
			Terlaksananya Administrasi Kepegawaian Perangkat Daerah	Jumlah Dokumen Pendataan dan Pengolahan Administrasi Kepegawaian (Dokumen)	5		1		1		0		1						1		1		20			
		2.15.01.2.05.0003	Pendataan dan Pengolahan Administrasi Kepegawaian			14.181.203		1.526.250		1.010.600		-		376.000						376.000		376.000	20	2,65		
			Terlaksananya Pendataan dan Pengolahan Administrasi Kepegawaian	Jumlah Dokumen Pendataan dan Pengolahan Administrasi Kepegawaian (Dokumen)	5		1		1		0		1						1		1		20			
		2.15.01.2.06	Administrasi Umum Perangkat Daerah			968.696.328		123.472.136		66.318.600		2.443.000		30.376.842						32.819.842		32.819.842	10	3,39		
			Terlaksananya Administrasi Umum Perangkat Daerah	Jumlah Paket Komponen Instalasi Listrik/Penerangan Bangunan Kantor yang Disediakan (Paket)	5		1		1		0		1						1		1		20			
				Jumlah Paket Peralatan dan Perlengkapan Kantor yang Disediakan (Paket)	18		0		0		0		0						0		0		0			
				Jumlah Paket Barang Cetakan dan Penggandaan yang Disediakan (Paket)	5		2		1		0		1						1		1		20			
				Jumlah Dokumen Bahan Bacaan dan Peraturan Perundang-Undangan yang Disediakan (Dokumen)	60		12		12		3		3						6		6		10			
				Jumlah Paket Bahan/Material yang Disediakan (Paket)	5		0		1		0		0						0		0		0			
				Jumlah Laporan Fasilitasi Kunjungan Tamu (Laporan)	60		12		12		3		3						6		6		10			
				Jumlah Laporan Penyelenggaraan Rapat Koordinasi dan Konsultasi SKPD (Laporan)	60		12		12		3		3						6		6		10			
		2.15.01.2.06.0001	Penyediaan Komponen Instalasi Listrik/Penerangan Bangunan Kantor			20.306.695		2.789.150		1.634.300		-		920.190						920.190		920.190	20	4,53		
			Tersedianya Komponen Instalasi Listrik/Penerangan Bangunan Kantor	Jumlah Paket Komponen Instalasi Listrik/Penerangan Bangunan Kantor yang Disediakan (Paket)	5		1		1		0		1						1		1		20			
		2.15.01.2.06.0002	Penyediaan Peralatan dan Perlengkapan Kantor			174.057.385		-		-		-		-						-		-	0	0		
			Tersedianya Peralatan dan Perlengkapan Kantor	Jumlah Paket Peralatan dan Perlengkapan Kantor yang Disediakan (Paket)	18		0		0		0		0						0		0		0			
		2.15.01.2.06.0005	Penyediaan Barang Cetakan dan Penggandaan			38.679.419		4.876.394		3.368.100		-		1.989.052						1.989.052		1.989.052	20	5,14		
			Tersedianya Barang Cetakan dan Penggandaan	Jumlah Paket Barang Cetakan dan Penggandaan yang Disediakan (Paket)	5		2		1		0		1						1		1		20			
		2.15.01.2.06.0006	Penyediaan Bahan Bacaan dan Peraturan Perundang-undangan			18.897.659		3.600.000		3.410.200		-		1.500.000						1.500.000		1.500.000	10	7,94		
			Tersedianya Bahan Bacaan dan Peraturan Perundang-undangan	Jumlah Dokumen Bahan Bacaan dan Peraturan Perundang-Undangan yang Disediakan (Dokumen)	60		12		12		3		3						6		6		10			
		2.15.01.2.06.0007	Penyediaan Bahan/Material			55.256.313		-		4.000.000		-		-						-		-	0	0		
			Tersedianya Bahan/Material	Jumlah Paket Bahan/Material yang Disediakan (Paket)	5		0		1		0		0						0		0		0			
		2.15.01.2.06.0008	Fasilitasi Kunjungan Tamu			38.679.419		5.906.750		1.800.000		462.000		676.500						1.138.500		1.138.500	10	2,94		
			Terlaksananya Fasilitasi Kunjungan Tamu	Jumlah Laporan Fasilitasi Kunjungan Tamu (Laporan)	60		12		12		3		3						6		6		10			
		2.15.01.2.06.0009	Penyelenggaraan Rapat Koordinasi dan Konsultasi SKPD			622.819.438		106.299.842		52.106.000		1.981.000		25.291.100						27.272.100		27.272.100	10	4,38		
			Terlaksananya Penyelenggaraan Rapat Koordinasi dan Konsultasi SKPD	Jumlah Laporan Penyelenggaraan Rapat Koordinasi dan Konsultasi SKPD (Laporan)	60		12		12		3		3						6		6		10			
		2.15.01.2.08	Penyediaan Jasa Penunjang Urusan Pemerintahan Daerah			4.919.961.239		779.897.948		491.549.812		101.584.813		96.885.939						198.470.752		198.470.752	10	4,03		
			Terlaksananya Penyediaan Jasa Penunjang Urusan Pemerintahan Daerah	Jumlah Laporan Penyediaan Jasa Surat Menyurat (Laporan)	60		12		12		3		3						6		6		10			
				Jumlah Laporan Penyediaan Jasa Komunikasi, Sumber Daya Air dan Listrik yang Disediakan (Laporan)	60		12		12		3		3						6		6		10			
				Jumlah Laporan Penyediaan Jasa Pelayanan Umum Kantor yang Disediakan (Laporan)	60		12		12		3		3						6		6		10			

No		Kode	Bidang Urusan/ Program/ Outcome/ Kegiatan/ Sub Kegiatan/ Kinerja	Indikator	Target RPJMD pada Tahun 2030 (Akhir Periode RPJMD)		Realisasi Capaian Kinerja RPJMD sampai dengan RKPD Tahun Lalu (Tahun 2025)		Target Kinerja dan Anggaran RKPD Tahun berjalan (Tahun 2026) yang dievaluasi		Realisasi Kinerja Pada Triwulan								Realisasi Capaian Kinerja dan Anggaran RKPD yang dievaluasi		Realisasi Kinerja dan Anggaran RPJMD s/d tahun 2026 (Akhir Tahun Pelaksanaan RKPD Tahun 2026)		Tingkat Capaian Kinerja Dan Realisasi Anggaran RPJMD s/d tahun 2026 (%)		Unit SKPD Penanggungjawab	Ket
											I		II		III		IV									
1	2	3	4	5	6		7		8		9		10		11		12		13		14 = 13		15=14/6 x100%		16	17
					K	Rp	K	Rp	K	Rp	K	Rp	K	Rp	K	Rp	K	Rp	K	Rp	K	Rp	K	%		
		2.15.01.2.08.0001	Penyediaan Jasa Surat Menyurat			17.405.739		1.600.000		2.520.000		1.000.000		1.000.000						2.000.000		2.000.000	10	11,49		
			Terlaksananya Penyediaan Jasa Surat Menyurat	Jumlah Laporan Penyediaan Jasa Surat Menyurat (Laporan)	60		12		12		3		3						6		6		10			
		2.15.01.2.08.0002	Penyediaan Jasa Komunikasi, Sumber Daya Air dan Listrik			2.581.790.375		442.316.355		459.998.812		100.584.813		83.806.839						184.391.652		184.391.652	10	7,14		
			Tersedianya Jasa Komunikasi, Sumber Daya Air dan Listrik	Jumlah Laporan Penyediaan Jasa Komunikasi, Sumber Daya Air dan Listrik yang Disediakan (Laporan)	60		12		12		3		3						6		6		10			
		2.15.01.2.08.0004	Penyediaan Jasa Pelayanan Umum Kantor			2.320.765.125		335.981.593		29.031.000		-		12.079.100						12.079.100		12.079.100	10	0,52		
			Tersedianya Jasa Pelayanan Umum Kantor	Jumlah Laporan Penyediaan Jasa Pelayanan Umum Kantor yang Disediakan (Laporan)	60		12		12		3		3						6		6		10			
		2.15.01.2.09	Pemeliharaan Barang Milik Daerah Penunjang Urusan Pemerintahan Daerah			4.061.235.516		519.738.499		550.310.400		57.064.657		116.286.597						173.351.254		173.351.254	25,25	4,27		
			Terlaksananya Pemeliharaan Barang Milik Daerah Penunjang Urusan Pemerintahan Daerah	Jumlah Kendaraan Perorangan Dinas atau Kendaraan Dinas Jabatan yang Dipelihara dan dibayarkan Pajaknya (Unit)	1		1		1		1		1						1		0,5		50			
				Jumlah Kendaraan Dinas Operasional atau Lapangan yang Dipelihara dan dibayarkan Pajak dan Perizinannya (Unit)	41		38		47		38		38						38		19		46,34			
				Jumlah Mebel yang Dipelihara (Unit)	120		40		0		0		0						0		0		0			
				Jumlah Peralatan dan Mesin Lainnya yang Dipelihara (Unit)	41.8		26		52		25		25						25		12,5		29,9			
				Jumlah Gedung Kantor dan Bangunan Lainnya yang Dipelihara/Direhabilitasi (Unit)	5		0		1		0		0						0		0		0			
		2.15.01.2.09.0001	Penyediaan Jasa Pemeliharaan, Biaya Pemeliharaan, dan Pajak Kendaraan Perorangan Dinas atau Kendaraan Dinas Jabatan			232.076.513		30.856.000		25.422.000		5.071.500		13.289.625						18.361.125		18.361.125	50	7,91		
			Tersedianya Jasa Pemeliharaan, Biaya Pemeliharaan dan Pajak Kendaraan Perorangan Dinas atau Kendaraan Dinas Jabatan	Jumlah Kendaraan Perorangan Dinas atau Kendaraan Dinas Jabatan yang Dipelihara dan dibayarkan Pajaknya (Unit)	1		1		1		1		1						1		0,5		50			
		2.15.01.2.09.0002	Penyediaan Jasa Pemeliharaan, Biaya Pemeliharaan, Pajak dan Perizinan Kendaraan Dinas Operasional atau Lapangan			3.061.648.159		420.351.999		478.674.000		43.225.207		101.542.872						144.768.079		144.768.079	46,34	4,73		
			Tersedianya Jasa Pemeliharaan, Biaya Pemeliharaan, Pajak dan Perizinan Kendaraan Dinas Operasional atau Lapangan	Jumlah Kendaraan Dinas Operasional atau Lapangan yang Dipelihara dan dibayarkan Pajak dan Perizinannya (Unit)	41		38		47		38		38						38		19		46,34			
		2.15.01.2.09.0005	Pemeliharaan Mebel			21.550.625		3.200.000		-		-		-						-		-	0	0		
			Terlaksananya Pemeliharaan Mebel	Jumlah Mebel yang Dipelihara (Unit)	120		40		0		0		0						0		0		0			
		2.15.01.2.09.0006	Pemeliharaan Peralatan dan Mesin Lainnya			165.768.938		16.268.500		21.048.000		8.767.950		1.454.100						10.222.050		10.222.050	29,9	6,17		
			Terlaksananya Pemeliharaan Peralatan dan Mesin Lainnya	Jumlah Peralatan dan Mesin Lainnya yang Dipelihara (Unit)	41.8		26		52		25		25						25		12,5		29,9			
		2.15.01.2.09.0009	Pemeliharaan/Rehabilitasi Gedung Kantor dan Bangunan Lainnya			580.191.281		49.062.000		25.166.400		-		-						-		-	0	0		
			Terlaksananya Pemeliharaan/Rehabilitasi Gedung Kantor dan Bangunan Lainnya	Jumlah Gedung Kantor dan Bangunan Lainnya yang Dipelihara/Direhabilitasi (Unit)	5		0		1		0		0						0		0		0			
		2.15.02	**PROGRAM PENYELENGGARAAN LALU LINTAS DAN ANGKUTAN JALAN (LLAJ)**			**69.370.309.961**		**8.094.077.406**		**7.500.898.796**		**909.281.454**		**1.508.624.960**						**2.417.906.414**		**2.417.906.414**	**6,57**	**3,49**	DINAS PERHUBUNGAN	
			Terselenggaranya Lalu Lintas dan Angkutan Jalan (LLAJ)	Persentase Kelayakan Sarana dan Prasarana Perhubungan (%)	92		0		80		0		0						0		0		0			
		2.15.02.2.01	Penetapan Rencana Induk Jaringan LLAJ Kabupaten/Kota			277.000.000		-		-		-		-						-		-	0	0		
			Terlaksananya Penetapan Rencana Induk Jaringan LLAJ Kabupaten/Kota	Jumlah Dokumen Penyusunan Rencana Induk Jaringan LLAJ Kabupaten/Kota (Dokumen)	3		0		0		0		0						0		0		0			
		2.15.02.2.01.0001	Pelaksanaan Penyusunan Rencana Induk Jaringan LLAJ Kabupaten/Kota			277.000.000		-		-		-		-						-		-	0	0		
			Terlaksananya Penyusunan Rencana Induk Jaringan LLAJ Kabupaten/Kota	Jumlah Dokumen Penyusunan Rencana Induk Jaringan LLAJ Kabupaten/Kota (Dokumen)	3		0		0		0		0						0		0		0			

No		Kode	Bidang Urusan/ Program/ Outcome/ Kegiatan/ Sub Kegiatan/ Kinerja	Indikator	Target RPJMD pada Tahun 2030 (Akhir Periode RPJMD)		Realisasi Capaian Kinerja RPJMD sampai dengan RKPD Tahun Lalu (Tahun 2025)		Target Kinerja dan Anggaran RKPD Tahun berjalan (Tahun 2026) yang dievaluasi		Realisasi Kinerja Pada Triwulan								Realisasi Capaian Kinerja dan Anggaran RKPD yang dievaluasi		Realisasi Kinerja dan Anggaran RPJMD s/d tahun 2026 (Akhir Tahun Pelaksanaan RKPD Tahun 2026)		Tingkat Capaian Kinerja Dan Realisasi Anggaran RPJMD s/d tahun 2026 (%)		Unit SKPD Penanggungjawab	Ket
											I		II		III		IV									
1	2	3	4	5	6		7		8		9		10		11		12		13		14 = 13		15=14/6 x100%		16	17
					K	Rp	K	Rp	K	Rp	K	Rp	K	Rp	K	Rp	K	Rp	K	Rp	K	Rp	K	%		
		2.15.02.2.02	Penyediaan Perlengkapan Jalan di Jalan Kabupaten/Kota			39.866.971.958		6.643.987.182		5.466.590.016		823.705.543		1.272.657.415						2.096.362.958		2.096.362.958	12,83	5,26		
			Terlaksananya Penyediaan Perlengkapan Jalan di Jalan Kabupaten/Kota	Jumlah Prasarana Jalan di Jalan Kabupaten/Kota yang Terbangun (Unit)	249		14		20		0		0						0		0		0			
				Jumlah Perlengkapan Jalan di Jalan Kabupaten/Kota yang Tersedia (Unit)	150		73		2		2		0						2		2		1,33			
				Jumlah Prasarana Jalan yang Terehabilitasi dan Terpelihara (Unit)	75		75		75		75		75						75		37,5		50			
				Jumlah Perlengkapan Jalan yang Terehabilitasi dan Terpelihara (Unit)	35		2		23		0		0						0		0		0			
		2.15.02.2.02.0001	Pembangunan Prasarana Jalan di Jalan Kabupaten/Kota			2.833.173.628		259.235.191		396.352.000		-		-						-		-	0	0		
			Terbangunnya Prasarana Jalan di Jalan Kabupaten/Kota	Jumlah Prasarana Jalan di Jalan Kabupaten/Kota yang Terbangun (Unit)	249		14		20		0		0						0		0		0			
		2.15.02.2.02.0002	Penyediaan Perlengkapan Jalan di Jalan Kabupaten/Kota			6.506.716.525		496.164.425		132.677.000		9.546.000		118.095.120						127.641.120		127.641.120	1,33	1,96		
			Tersedianya Perlengkapan Jalan di Jalan Kabupaten/Kota	Jumlah Perlengkapan Jalan di Jalan Kabupaten/Kota yang Tersedia (Unit)	150		73		2		2		0						2		2		1,33			
		2.15.02.2.02.0003	Rehabilitasi dan Pemeliharaan Prasarana Jalan			2.981.654.751		2.497.667.651		294.517.540		10.577.000		234.989.085						245.566.085		245.566.085	50	8,24		
			Terlaksananya Rehabilitasi dan Pemeliharaan Prasarana Jalan	Jumlah Prasarana Jalan yang Terehabilitasi dan Terpelihara (Unit)	75		75		75		75		75						75		37,5		50			
		2.15.02.2.02.0004	Rehabilitasi dan Pemeliharaan Perlengkapan Jalan			27.545.427.054		3.390.919.915		4.643.043.476		803.582.543		919.573.210						1.723.155.753		1.723.155.753	0	6,26		
			Terlaksananya Rehabilitasi dan Pemeliharaan Perlengkapan Jalan	Jumlah Perlengkapan Jalan yang Terehabilitasi dan Terpelihara (Unit)	35		2		23		0		0						0		0		0			
		2.15.02.2.03	Pengelolaan Terminal Penumpang Tipe C			1.374.923.869		85.533.105		63.869.900		-		-						-		-	0	0		
			Terlaksananya Pengelolaan Terminal Penumpang Tipe C	Jumlah Rencana Pembangunan Terminal Penumpang Tipe C yang Tersusun (Dokumen)	1		0		0		0		0						0		0		0			
				Jumlah Terminal yang direvitalisasi (Fasilitas Utama dan Penunjang) (Unit)	1		1		0		0		0						0		0		0			
				Jumlah terminal Tipe C yang terbangun yang dilengkapi Fasilitas Utama dan Fasilitas Penunjang (Unit)	2		0		0		0		0						0		0		0			
				Jumlah Terminal Tipe C (Fasilitas Utama dan Penunjang) yang terehabilitasi dan terpelihara (Unit)	5		0		1		0		0						0		0		0			
		2.15.02.2.03.0001	Penyusunan Rencana Pembangunan Terminal Penumpang Tipe C			120.000.000		-		-		-		-						-		-	0	0		
			Tersusunnya Rencana Pembangunan Terminal Penumpang Tipe C	Jumlah Rencana Pembangunan Terminal Penumpang Tipe C yang Tersusun (Dokumen)	1		0		0		0		0						0		0		0			
		2.15.02.2.03.0007	Revitalisasi Terminal Tipe C (Fasilitas Utama dan Penunjang)			80.000.000		85.533.105		-		-		-						-		-	0	0		
			Terlaksananya Revitalisasi Terminal Tipe C (Fasilitas Utama dan Penunjang)	Jumlah Terminal yang direvitalisasi (Fasilitas Utama dan Penunjang) (Unit)	1		1		0		0		0						0		0		0			
		2.15.02.2.03.0009	Pembangunan Terminal Penumpang Tipe C yang dilengkapi Fasilitas Utama dan Fasilitas Penunjang			800.000.000		-		-		-		-						-		-	0	0		
			Terbangunnya Terminal Tipe C yang dilengkapi fasilitas utama dan fasilitas penunjang	Jumlah terminal Tipe C yang terbangun yang dilengkapi Fasilitas Utama dan Fasilitas Penunjang (Unit)	2		0		0		0		0						0		0		0			
		2.15.02.2.03.0011	Rehabilitasi dan Pemeliharaan Terminal Tipe C (Fasilitas Utama dan Penunjang)			374.923.869		-		63.869.900		-		-						-		-	0	0		
			Terlaksananya Rehabilitasi dan Pemeliharaan Terminal Tipe C (Fasilitas Utama dan Penunjang)	Jumlah Terminal Tipe C (Fasilitas Utama dan Penunjang) yang terehabilitasi dan terpelihara (Unit)	5		0		1		0		0						0		0		0			
		2.15.02.2.04	Penerbitan Izin Penyelenggaraan dan Pembangunan Fasilitas Parkir			17.805.043.919		806.650.773		1.549.177.880		57.275.200		107.304.155						164.579.355		164.579.355	0	0,92		
			Terlaksananya Penerbitan Izin Penyelenggaraan dan Pembangunan Fasilitas Parkir	Jumlah Laporan Koordinasi dan Sinkronisasi Pengawasan Pelaksanaan Izin Penyelenggaraan dan Terbangunnya Fasilitas Parkir Kewenangan Kabupaten/Kota (Laporan)	10		2		1		0		0						0		0		0			

No		Kode	Bidang Urusan/ Program/ Outcome/ Kegiatan/ Sub Kegiatan/ Kinerja	Indikator	Target RPJMD pada Tahun 2030 (Akhir Periode RPJMD)		Realisasi Capaian Kinerja RPJMD sampai dengan RKPD Tahun Lalu (Tahun 2025)		Target Kinerja dan Anggaran RKPD Tahun berjalan (Tahun 2026) yang dievaluasi		Realisasi Kinerja Pada Triwulan								Realisasi Capaian Kinerja dan Anggaran RKPD yang dievaluasi		Realisasi Kinerja dan Anggaran RPJMD s/d tahun 2026 (Akhir Tahun Pelaksanaan RKPD Tahun 2026)		Tingkat Capaian Kinerja Dan Realisasi Anggaran RPJMD s/d tahun 2026 (%)		Unit SKPD Penanggungjawab	Ket
											I		II		III		IV									
1	2	3	4	5	6		7		8		9		10		11		12		13		14 = 13		15=14/6 x100%		16	17
					K	Rp	K	Rp	K	Rp	K	Rp	K	Rp	K	Rp	K	Rp	K	Rp	K	Rp	K	%		
		2.15.02.2.04.0002	Koordinasi dan Sinkronisasi Pengawasan Pelaksanaan Izin Penyelenggaraan dan Pembangunan Fasilitas Parkir Kewenangan Kabupaten/Kota			17.805.043.919		806.650.773		1.549.177.880		57.275.200		107.304.155						164.579.355		164.579.355	0	0,92		
			Terlaksananya Koordinasi dan Sinkronisasi Pengawasan Pelaksanaan Izin Penyelenggaraan dan Terbangunnya Fasilitas Parkir Kewenangan Kabupaten/Kota	Jumlah Laporan Koordinasi dan Sinkronisasi Pengawasan Pelaksanaan Izin Penyelenggaraan dan Terbangunnya Fasilitas Parkir Kewenangan Kabupaten/Kota (Laporan)	10		2		1		0		0						0		0		0			
		2.15.02.2.05	Pengujian Berkala Kendaraan Bermotor			1.586.971.644		298.768.854		205.972.300		10.040.711		49.500.580						59.541.291		59.541.291	0	3,75		
			Terlaksananya Pengujian Berkala Kendaraan Bermotor	Jumlah Sumber Daya Manusia Pengujian Berkala Kendaraan Bermotor yang Ditingkatkan Kapasitasnya (Orang)	13		0		0		0		0						0		0		0			
				Jumlah Dokumen Bukti Lulus Uji Pengujian Berkala Kendaraan Bermotor (Dokumen)	1300		100		100		0		0						0		0		0			
				Jumlah Sarana dan Prasarana Pengujian Berkala Kendaraan Bermotor yang Terpelihara (Unit)	45		0		9		0		0						0		0		0			
		2.15.02.2.05.0002	Peningkatan Kapasitas Sumber Daya Manusia Pengujian Berkala Kendaraan Bermotor			235.000.000		-		-		-		-						-		-	0	0		
			Meningkatnya Kapasitas Sumber Daya Manusia Pengujian Berkala Kendaraan Bermotor	Jumlah Sumber Daya Manusia Pengujian Berkala Kendaraan Bermotor yang Ditingkatkan Kapasitasnya (Orang)	13		0		0		0		0						0		0		0			
		2.15.02.2.05.0004	Penyediaan Bukti Lulus Uji Pengujian Berkala Kendaraan Bermotor			280.555.276		32.902.795		35.040.900		10.040.711		5.788.080						15.828.791		15.828.791	0	5,64		
			Tersedianya Bukti Lulus Uji Pengujian Berkala Kendaraan Bermotor	Jumlah Dokumen Bukti Lulus Uji Pengujian Berkala Kendaraan Bermotor (Dokumen)	1300		100		100		0		0						0		0		0			
		2.15.02.2.05.0007	Pemeliharaan Sarana dan Prasarana Pengujian Berkala Kendaraan Bermotor			1.071.416.368		265.866.059		170.931.400		-		43.712.500						43.712.500		43.712.500	0	4,08		
			Terpeliharanya Sarana dan Prasarana Pengujian Berkala Kendaraan Bermotor	Jumlah Sarana dan Prasarana Pengujian Berkala Kendaraan Bermotor yang Terpelihara (Unit)	45		0		9		0		0						0		0		0			
		2.15.02.2.06	Pelaksanaan Manajemen dan Rekayasa Lalu Lintas untuk Jaringan Jalan Kabupaten/Kota			4.033.710.813		21.574.000		90.729.900		9.540.000		28.510.000						38.050.000		38.050.000	6,67	0,94		
			Terlaksananya Pelaksanaan Manajemen dan Rekayasa Lalu Lintas untuk Jaringan Jalan Kabupaten/Kota	Jumlah Terbangunnya Zona Selamat Sekolah (ZOSS) (Unit)	6		0		0		0		0						0		0		0			
				Jumlah laporan Forum Lalu Lintas dan Angkutan Jalan untuk Jaringan Jalan Kabupaten/Kota (Laporan)	10		2		2		0		1						1		1		10			
				Jumlah laporan pelaksanaan Penataan Manajemen dan Rekayasa Lalu Lintas Untuk Jaringan Jalan Kabupaten/Provinsi (Laporan)	60		0		12		3		3						6		6		10			
		2.15.02.2.06.0013	Pembangunan Zona Selamat Sekolah (ZOSS)			442.050.500		-		-		-		-						-		-	0	0		
			Terbangunnya Zona Selamat Sekolah (ZOSS)	Jumlah Terbangunnya Zona Selamat Sekolah (ZOSS) (Unit)	6		0		0		0		0						0		0		0			
		2.15.02.2.06.0015	Forum Lalu Lintas dan Angkutan Jalan untuk Jaringan Jalan Kabupaten/Kota			276.281.563		21.574.000		33.489.900		-		14.200.000						14.200.000		14.200.000	10	5,14		
			Terlaksananya Forum Lalu Lintas dan Angkutan Jalan untuk Jaringan Jalan Kabupaten/Kota	Jumlah laporan Forum Lalu Lintas dan Angkutan Jalan untuk Jaringan Jalan Kabupaten/Kota (Laporan)	10		2		2		0		1						1		1		10			
		2.15.02.2.06.0017	Penataan Manajemen dan Rekayasa Lalu Lintas untuk Jaringan Jalan Kabupaten/Kota			3.315.378.750		-		57.240.000		9.540.000		14.310.000						23.850.000		23.850.000	10	0,72		
			Terlaksananya penataan Manajemen dan Rekayasa Lalu Lintas Untuk Jaringan Jalan Kabupaten/Kota	Jumlah laporan pelaksanaan Penataan Manajemen dan Rekayasa Lalu Lintas Untuk Jaringan Jalan Kabupaten/Provinsi (Laporan)	60		0		12		3		3						6		6		10			
		2.15.02.2.07	Persetujuan Hasil Analisis Dampak Lalu Lintas (Andalalin) untuk Jalan Kabupaten/Kota			570.802.460		73.470.450		-		-		-						-		-	0	0		
			Terlaksananya Persetujuan Hasil Analisis Dampak Lalu Lintas (Andalalin) untuk Jalan Kabupaten/Kota	Jumlah penilai Andalalin yang ditingkatkan kompetensinya dan tersertifikasi (Orang)	6		0		0		0		0						0		0		0			

No		Kode	Bidang Urusan/ Program/ Outcome/ Kegiatan/ Sub Kegiatan/ Kinerja	Indikator	Target RPJMD pada Tahun 2030 (Akhir Periode RPJMD)		Realisasi Capaian Kinerja RPJMD sampai dengan RKPD Tahun Lalu (Tahun 2025)		Target Kinerja dan Anggaran RKPD Tahun berjalan (Tahun 2026) yang dievaluasi		Realisasi Kinerja Pada Triwulan								Realisasi Capaian Kinerja dan Anggaran RKPD yang dievaluasi		Realisasi Kinerja dan Anggaran RPJMD s/d tahun 2026 (Akhir Tahun Pelaksanaan RKPD Tahun 2026)		Tingkat Capaian Kinerja Dan Realisasi Anggaran RPJMD s/d tahun 2026 (%)		Unit SKPD Penanggungjawab	Ket
											I		II		III		IV									
1	2	3	4	5	6		7		8		9		10		11		12		13		14 = 13		15=14/6 x100%		16	17
					K	Rp	K	Rp	K	Rp	K	Rp	K	Rp	K	Rp	K	Rp	K	Rp	K	Rp	K	%		
				Jumlah laporan Rekomendasi Persetujuan Teknis Andalalin yang terawasi (Laporan)	5		1		0		0		0						0		0		0			
		2.15.02.2.07.0005	Peningkatan Kompetensi Penilai Andalalin			153.030.150		-		-		-		-						-		-	0	0		
			Meningkatnya Kompetensi Penilai Andalalin	Jumlah penilai Andalalin yang ditingkatkan kompetensinya dan tersertifikasi (Orang)	6		0		0		0		0						0		0		0			
		2.15.02.2.07.0006	Pengawasan Pelaksanaan Rekomendasi Persetujuan Teknis Andalalin			417.772.310		73.470.450		-		-		-						-		-	0	0		
			Terlaksananya Pengawasan Pelaksanaan Rekomendasi Persetujuan Teknis Andalalin	Jumlah laporan Rekomendasi Persetujuan Teknis Andalalin yang terawasi (Laporan)	5		1		0		0		0						0		0		0			
		2.15.02.2.09	Penyediaan Angkutan Umum untuk Jasa Angkutan Orang dan/atau Barang Antar Kota dalam 1 (Satu) Daerah Kabupaten/Kota			3.854.885.298		164.093.042		124.558.800		8.720.000		50.652.810						59.372.810		59.372.810	30	1,54		
			Terlaksananya Penyediaan Angkutan Umum untuk Jasa Angkutan Orang dan/atau Barang Antar Kota dalam 1 (Satu) Daerah Kabupaten/Kota	Jumlah Laporan Pengendalian dan Pengawasan Ketersediaan Angkutan Umum untuk Jasa Angkutan Orang dan/atau Barang Antar Kota dalam 1 (Satu) Kabupaten/Kota (Laporan)	10		1		1		0		1						1		1		10			
				Jumlah Armada Angkutan Umum untuk Jasa Angkutan Orang dan/atau Barang Antar Kota dalam 1 (Satu) Daerah Kabupaten/Kota yang Tersedia (Unit)	1		1		1		1		1						1		0,5		50			
		2.15.02.2.09.0002	Pengendalian dan Pengawasan Ketersediaan Angkutan Umum untuk Jasa Angkutan Orang dan/atau Barang Antar Kota dalam 1 (Satu) Kabupaten/Kota			828.844.688		83.228.042		54.607.200		8.720.000		30.795.310						39.515.310		39.515.310	10	4,77		
			Terkendalinya dan Terawasinya Ketersediaan Angkutan Umum untuk Jasa Angkutan Orang dan/atau Barang Antar Kota dalam 1 (Satu) Kabupaten/Kota	Jumlah Laporan Pengendalian dan Pengawasan Ketersediaan Angkutan Umum untuk Jasa Angkutan Orang dan/atau Barang Antar Kota dalam 1 (Satu) Kabupaten/Kota (Laporan)	10		1		1		0		1						1		1		10			
		2.15.02.2.09.0003	Penyediaan Angkutan Umum untuk Jasa Angkutan Orang dan/atau Barang Antar Kota dalam 1 (Satu) Daerah Kabupaten/Kota			3.026.040.610		80.865.000		69.951.600		-		19.857.500						19.857.500		19.857.500	50	0,66		
			Tersedianya Angkutan Umum untuk Jasa Angkutan Orang dan/atau Barang Antar Kota dalam 1 (Satu) Daerah Kabupaten/Kota	Jumlah Armada Angkutan Umum untuk Jasa Angkutan Orang dan/atau Barang Antar Kota dalam 1 (Satu) Daerah Kabupaten/Kota yang Tersedia (Unit)	1		1		1		1		1						1		0,5		50			
		2.15.03	**PROGRAM PENGELOLAAN PELAYARAN**			**14.591.981.135**		**254.560.988**		**65.726.999**		**-**		**17.621.451**						**17.621.451**		**17.621.451**	**0**	**0,12**	DINAS PERHUBUNGAN	
			Terlaksananya Pengelolaan Pelayaran	Persentase Ketersediaan Infrastruktur Pelayaran (%)	100		0		100		0		0						0		0		0			
		2.15.03.2.01	Penerbitan Izin Usaha Angkutan Laut bagi Badan Usaha yang Berdomisili dalam Daerah Kabupaten/Kota dan Beroperasi pada Lintas Pelabuhan di Daerah Kabupaten/Kota			16.241.604		3.624.853		-		-		-						-		-	0	0		
			Terlaksananya Penerbitan Izin Usaha Angkutan Laut bagi Badan Usaha yang Berdomisili dalam Daerah Kabupaten/Kota dan Beroperasi pada Lintas Pelabuhan di Daerah Kabupaten/Kota	Jumlah Laporan Koordinasi dan Sinkronisasi Pengawasan Pelaksanaan Izin Usaha Angkutan Laut Kewenangan Kabupaten/Kota (Laporan)	4		2		0		0		0						0		0		0			
		2.15.03.2.01.0002	Koordinasi dan Sinkronisasi Pengawasan Pelaksanaan Izin Usaha Angkutan Laut Kewenangan Kabupaten/Kota			16.241.604		3.624.853		-		-		-						-		-	0	0		
			Terlaksananya Koordinasi dan Sinkronisasi Pengawasan Pelaksanaan Izin Usaha Angkutan Laut Kewenangan Kabupaten/Kota	Jumlah Laporan Koordinasi dan Sinkronisasi Pengawasan Pelaksanaan Izin Usaha Angkutan Laut Kewenangan Kabupaten/Kota (Laporan)	4		2		0		0		0						0		0		0			
		2.15.03.2.03	Penerbitan Izin Usaha Penyelenggaraan Angkutan Sungai dan Danau Sesuai dengan Domisili Orang Perseorangan Warga Negara Indonesia atau Badan Usaha			48.765.789		1.459.025		6.135.899		-		1.439.049						1.439.049		1.439.049	0	2,95		
			Terlaksananya Penerbitan Izin Usaha Penyelenggaraan Angkutan Sungai dan Danau Sesuai dengan Domisili Orang Perseorangan Warga Negara Indonesia atau Badan Usaha	Jumlah Laporan Koordinasi dan Sinkronisasi Pengawasan Pelaksanaan Izin Usaha Penyelenggaraan Angkutan Sungai dan Danau Sesuai dengan Domisili Orang Perseorangan Warga Negara Indonesia atau Badan Usaha Kewenangan Kabupaten/Kota (Laporan)	5		1		1		0		0						0		0		0			

No		Kode	Bidang Urusan/ Program/ Outcome/ Kegiatan/ Sub Kegiatan/ Kinerja	Indikator	Target RPJMD pada Tahun 2030 (Akhir Periode RPJMD)		Realisasi Capaian Kinerja RPJMD sampai dengan RKPD Tahun Lalu (Tahun 2025)		Target Kinerja dan Anggaran RKPD Tahun berjalan (Tahun 2026) yang dievaluasi		Realisasi Kinerja Pada Triwulan								Realisasi Capaian Kinerja dan Anggaran RKPD yang dievaluasi		Realisasi Kinerja dan Anggaran RPJMD s/d tahun 2026 (Akhir Tahun Pelaksanaan RKPD Tahun 2026)		Tingkat Capaian Kinerja Dan Realisasi Anggaran RPJMD s/d tahun 2026 (%)		Unit SKPD Penanggungjawab	Ket
											I		II		III		IV									
1	2	3	4	5	6		7		8		9		10		11		12		13		14 = 13		15=14/6 x100%		16	17
					K	Rp	K	Rp	K	Rp	K	Rp	K	Rp	K	Rp	K	Rp	K	Rp	K	Rp	K	%		
		2.15.03.2.03.0002	Koordinasi dan Sinkronisasi Pengawasan Pelaksanaan Izin Usaha Penyelenggaraan Angkutan Sungai dan Danau Sesuai dengan Domisili Orang Perseorangan Warga Negara Indonesia atau Badan Usaha Kewenangan Kabupaten/Kota			48.765.789		1.459.025		6.135.899		-		1.439.049						1.439.049		1.439.049	0	2,95		
			Terlaksananya Koordinasi dan Sinkronisasi Pengawasan Pelaksanaan Izin Usaha Penyelenggaraan Angkutan Sungai dan Danau Sesuai dengan Domisili Orang Perseorangan Warga Negara Indonesia atau Badan Usaha Kewenangan Kabupaten/Kota	Jumlah Laporan Koordinasi dan Sinkronisasi Pengawasan Pelaksanaan Izin Usaha Penyelenggaraan Angkutan Sungai dan Danau Sesuai dengan Domisili Orang Perseorangan Warga Negara Indonesia atau Badan Usaha Kewenangan Kabupaten/Kota (Laporan)	5		1		1		0		0						0		0		0			
		2.15.03.2.10	Penetapan Rencana Induk dan Daerah Lingkungan Kerja (DLKR)/Daerah Lingkungan Kepentingan (DLKP) Pelabuhan Pengumpan Lokal			250.000.000		-		-		-		-						-		-	0	0		
			Terlaksananya Penetapan Rencana Induk dan Daerah Lingkungan Kerja (DLKR)/Daerah Lingkungan Kepentingan (DLKP) Pelabuhan Pengumpan Lokal	Jumlah Dokumen Rencana Induk dan Daerah Lingkungan Kerja (DLKR)/Daerah Lingkungan Kepentingan (DLKP) Pelabuhan Pengumpan Lokal (Dokumen)	1		0		0		0		0						0		0		0			
		2.15.03.2.10.0001	Pelaksanaan Penyusunan Rencana Induk dan Daerah Lingkungan Kerja (DLKR)/Daerah Lingkungan Kepentingan (DLKP) Pelabuhan Pengumpan Lokal			250.000.000		-		-		-		-						-		-	0	0		
			Tersusunnya Rencana Induk dan Daerah Lingkungan Kerja (DLKR)/Daerah Lingkungan Kepentingan (DLKP) Pelabuhan Pengumpan Lokal	Jumlah Dokumen Rencana Induk dan Daerah Lingkungan Kerja (DLKR)/Daerah Lingkungan Kepentingan (DLKP) Pelabuhan Pengumpan Lokal (Dokumen)	1		0		0		0		0						0		0		0			
		2.15.03.2.11	Penetapan Rencana Induk dan DLKR/DLKP untuk Pelabuhan Sungai dan Danau			600.000.000		-		-		-		-						-		-	0	0		
			Terlaksananya Penetapan Rencana Induk dan DLKR/DLKP untuk Pelabuhan Sungai dan Danau	Jumlah Dokumen Rencana Induk dan Daerah Lingkungan Kerja (DLKR)/Daerah Lingkungan Kepentingan (DLKP) Pelabuhan Sungai dan Danau (Dokumen)	1		0		0		0		0						0		0		0			
		2.15.03.2.11.0001	Pelaksanaan Penyusunan Rencana Induk dan Daerah Lingkungan Kerja (DLKR)/Daerah Lingkungan Kepentingan (DLKP) untuk Pelabuhan Sungai dan Danau			600.000.000		-		-		-		-						-		-	0	0		
			Tersusunnya rencana Induk dan Daerah Lingkungan Kerja (DLKR)/Daerah Lingkungan Kepentingan (DLKP) untuk Pelabuhan Sungai dan Danau	Jumlah Dokumen Rencana Induk dan Daerah Lingkungan Kerja (DLKR)/Daerah Lingkungan Kepentingan (DLKP) Pelabuhan Sungai dan Danau (Dokumen)	1		0		0		0		0						0		0		0			
		2.15.03.2.12	Pembangunan, Penerbitan Izin Pembangunan dan Pengoperasian Pelabuhan Pengumpan Lokal			10.593.841.950		-		-		-		-						-		-	0	0		
			Terlaksananya Pembangunan, Penerbitan Izin Pembangunan dan Pengoperasian Pelabuhan Pengumpan Lokal	Jumlah Dokumen Pemenuhan Persyaratan Perizinan Pembangunan dan Pengoperasian Pelabuhan Pengumpan Lokal (Dokumen)	1		0		0		0		0						0		0		0			
				Jumlah Pelabuhan Pengumpan Lokal yang Dibangun (Unit)	2		0		0		0		0						0		0		0			
				Jumlah Pelabuhan Pengumpan Lokal yang Beroperasi dan Terpelihara (Unit)	1		0		0		0		0						0		0		0			
				Jumlah Fasilitas Pelayanan Angkutan Pelabuhan Pengumpan Lokal yang Tersedia (Unit)	2		0		0		0		0						0		0		0			
		2.15.03.2.12.0001	Fasilitasi Pemenuhan Persyaratan Perizinan Pembangunan dan Pengoperasian Pelabuhan Pengumpan Lokal			1.000.000.000		-		-		-		-						-		-	0	0		
			Terfasilitasinya Pemenuhan Persyaratan Perizinan Pembangunan dan Pengoperasian Pelabuhan Pengumpan Lokal	Jumlah Dokumen Pemenuhan Persyaratan Perizinan Pembangunan dan Pengoperasian Pelabuhan Pengumpan Lokal (Dokumen)	1		0		0		0		0						0		0		0			
		2.15.03.2.12.0002	Pembangunan Pelabuhan Pengumpan Lokal			6.500.000.000		-		-		-		-						-		-	0	0		
			Terbangunnya Pelabuhan Pengumpan Lokal	Jumlah Pelabuhan Pengumpan Lokal yang Dibangun (Unit)	2		0		0		0		0						0		0		0			
		2.15.03.2.12.0003	Pengoperasian dan Pemeliharaan Pelabuhan Pengumpan Lokal			1.200.000.000		-		-		-		-						-		-	0	0		
			Teroperasinya dan Terpeliharanya Pelabuhan Pengumpan Lokal	Jumlah Pelabuhan Pengumpan Lokal yang Beroperasi dan Terpelihara (Unit)	1		0		0		0		0						0		0		0			

No		Kode	Bidang Urusan/ Program/ Outcome/ Kegiatan/ Sub Kegiatan/ Kinerja	Indikator	Target RPJMD pada Tahun 2030 (Akhir Periode RPJMD)		Realisasi Capaian Kinerja RPJMD sampai dengan RKPD Tahun Lalu (Tahun 2025)		Target Kinerja dan Anggaran RKPD Tahun berjalan (Tahun 2026) yang dievaluasi		Realisasi Kinerja Pada Triwulan								Realisasi Capaian Kinerja dan Anggaran RKPD yang dievaluasi		Realisasi Kinerja dan Anggaran RPJMD s/d tahun 2026 (Akhir Tahun Pelaksanaan RKPD Tahun 2026)		Tingkat Capaian Kinerja Dan Realisasi Anggaran RPJMD s/d tahun 2026 (%)		Unit SKPD Penanggungjawab	Ket
											I		II		III		IV									
1	2	3	4	5	6		7		8		9		10		11		12		13		14 = 13		15=14/6 x100%		16	17
					K	Rp	K	Rp	K	Rp	K	Rp	K	Rp	K	Rp	K	Rp	K	Rp	K	Rp	K	%		
		2.15.03.2.12.0005	Pemenuhan fasilitas Pelayanan Angkutan pelabuhan Pengumpan lokal			1.893.841.950		-		-		-		-						-		-	0	0		
			Terpenuhinya Fasilitas Pelayanan Angkutan Pelabuhan Pengumpan lokal	Jumlah Fasilitas Pelayanan Angkutan Pelabuhan Pengumpan Lokal yang Tersedia (Unit)	2		0		0		0		0						0		0		0			
		2.15.03.2.13	Pembangunan dan Penerbitan Izin Pembangunan dan Pengoperasian Pelabuhan Sungai dan Danau			3.083.131.792		249.477.110		59.591.100		-		16.182.402						16.182.402		16.182.402	0	0,52		
			Terlaksananya Pembangunan dan Penerbitan Izin Pembangunan dan Pengoperasian Pelabuhan Sungai dan Danau	Jumlah Dokumen Pemenuhan Persyaratan Perizinan Pelabuhan Sungai dan Danau yang Dilaksanakan (Dokumen)	2		1		1		0		0						0		0		0			
				Jumlah Pelabuhan Sungai dan Danau yang Dibangun (Unit)	1		0		0		0		0						0		0		0			
				Jumlah Pelabuhan Sungai dan Danau yang Beroperasi dan Terpelihara (Unit)	1		0		0		0		0						0		0		0			
				Jumlah Dermaga Sungai dan Danau yang di Pembangunan (Unit)	2		1		0		0		0						0		0		0			
				Jumlah Dermaga Sungai dan Danau yang di Pelihara (Unit)	4		0		0		0		0						0		0		0			
		2.15.03.2.13.0001	Fasilitasi Pemenuhan Persyaratan Perizinan Pembangunan dan Pengoperasian Pelabuhan Sungai dan Danau			297.675.000		25.631.306		59.591.100		-		16.182.402						16.182.402		16.182.402	0	5,44		
			Terfasilitasinya Pemenuhan Persyaratan Perizinan Pembangunan dan Pengoperasian Pelabuhan Sungai dan Danau	Jumlah Dokumen Pemenuhan Persyaratan Perizinan Pelabuhan Sungai dan Danau yang Dilaksanakan (Dokumen)	2		1		1		0		0						0		0		0			
		2.15.03.2.13.0002	Pembangunan Pelabuhan Sungai dan Danau			1.976.883.381		-		-		-		-						-		-	0	0		
			Terbangunnya Pelabuhan Sungai dan Danau	Jumlah Pelabuhan Sungai dan Danau yang Dibangun (Unit)	1		0		0		0		0						0		0		0			
		2.15.03.2.13.0003	Pengoperasian dan Pemeliharaan Pelabuhan Sungai dan Danau			150.000.000		-		-		-		-						-		-	0	0		
			Teroperasinya dan Terpeliharanya Pelabuhan Sungai dan Danau	Jumlah Pelabuhan Sungai dan Danau yang Beroperasi dan Terpelihara (Unit)	1		0		0		0		0						0		0		0			
		2.15.03.2.13.0006	Pembangunan Dermaga Sungai dan Danau			225.975.112		223.845.804		-		-		-						-		-	0	0		
			Terlaksananya Pembangunan Dermaga Sungai dan Danau	Jumlah Dermaga Sungai dan Danau yang di Pembangunan (Unit)	2		1		0		0		0						0		0		0			
		2.15.03.2.13.0007	Pemeliharaan Dermaga Sungai dan Danau			432.598.299		-		-		-		-						-		-	0	0		
			Terlaksananya Pemeliharaan Dermaga Sungai dan Danau	Jumlah Dermaga Sungai dan Danau yang di Pelihara (Unit)	4		0		0		0		0						0		0		0			
		2.15.05	**PROGRAM PENGELOLAAN PERKERETAAPIAN**			**4.553.329.217**		**-**		**476.953.300**		**51.600.000**		**138.171.977**						**189.771.977**		**189.771.977**	**20**	**4,17**	DINAS PERHUBUNGAN	
			Terselenggaranya Pengelolaan Perkeretaapian	Persentase Ketersediaan Fasilitas Keselamatan Perlintasan Kereta Api (%)	100		16,7		100		0		0						0		0		0			
		2.15.05.2.01	Penetapan Rencana Induk Perkeretaapian			4.553.329.217		-		476.953.300		51.600.000		138.171.977						189.771.977		189.771.977	20	4,17		
			Terlaksananya Penetapan Rencana Induk Perkeretaapian	Jumlah Peralatan Keselamatan Perlintasan Sebidang di Jalan Kabupaten/ Kota yang tersedia (Unit)	5		0		1		0		1						1		1		20			
		2.15.05.2.01.0004	Penyediaan Peralatan Keselamatan Perlintasan Sebidang di Jalan Kabupaten/Kota			4.553.329.217		-		476.953.300		51.600.000		138.171.977						189.771.977		189.771.977	20	4,17		
			Tersedianya Peralatan Keselamatan Perlintasan Sebidang di Jalan Kabupaten/Kota	Jumlah Peralatan Keselamatan Perlintasan Sebidang di Jalan Kabupaten/ Kota yang tersedia (Unit)	5		0		1		0		1						1		1		20			
		2.16	**URUSAN PEMERINTAHAN BIDANG KOMUNIKASI DAN INFORMATIKA**			**85.670.016.352**		**7.456.537.365**		**13.177.068.361**		**2.567.023.295**		**3.181.056.634**						**5.748.079.929**		**5.748.079.929**	**56,64**	**6,71**		
		2.16.01	**PROGRAM PENUNJANG URUSAN PEMERINTAHAN DAERAH KABUPATEN/KOTA**			**28.750.290.705**		**5.488.728.033**		**6.130.173.746**		**1.419.365.488**		**1.614.383.480**						**3.033.748.968**		**3.033.748.968**	**13,33**	**10,55**	DINAS KOMUNIKASI, INFORMATIKA DAN STATISTIK	
			Terlaksananya Penunjang Urusan Pemerintahan Bidang Komunikasi dan Informatika	Nilai SAKIP Perangkat Daerah (Angka)	83,3		0		76,9		0		0						0		0		0			
				Level Maturitas SPIP Perangkat Daerah (Level)	3		3		3		0		0						0		0		0			
		2.16.01.2.01	Perencanaan, Penganggaran, dan Evaluasi Kinerja Perangkat Daerah			29.424.561		6.064.825		2.920.860		990.118		1.394.875						2.384.993		2.384.993	8,33	8,11		

No		Kode	Bidang Urusan/ Program/ Outcome/ Kegiatan/ Sub Kegiatan/ Kinerja	Indikator	Target RPJMD pada Tahun 2030 (Akhir Periode RPJMD)		Realisasi Capaian Kinerja RPJMD sampai dengan RKPD Tahun Lalu (Tahun 2025)		Target Kinerja dan Anggaran RKPD Tahun berjalan (Tahun 2026) yang dievaluasi		Realisasi Kinerja Pada Triwulan								Realisasi Capaian Kinerja dan Anggaran RKPD yang dievaluasi		Realisasi Kinerja dan Anggaran RPJMD s/d tahun 2026 (Akhir Tahun Pelaksanaan RKPD Tahun 2026)		Tingkat Capaian Kinerja Dan Realisasi Anggaran RPJMD s/d tahun 2026 (%)		Unit SKPD Penanggungjawab	Ket
											I		II		III		IV									
1	2	3	4	5	6		7		8		9		10		11		12		13		14 = 13		15=14/6 x100%		16	17
					K	Rp	K	Rp	K	Rp	K	Rp	K	Rp	K	Rp	K	Rp	K	Rp	K	Rp	K	%		
			Terlaksananya Perencanaan, Penganggaran, dan Evaluasi Kinerja Perangkat Daerah	Jumlah Dokumen Perencanaan Perangkat Daerah (Dokumen)	30		7		6		1		1						1		1		3,33			
				Jumlah Laporan Capaian Kinerja dan Ikhtisar Realisasi Kinerja SKPD dan Laporan Hasil Koordinasi Penyusunan Laporan Capaian Kinera dan Ikhtisar Realisasi Kinerja SKPD (Laporan)	30		6		6		3		1						4		4		13,33			
		2.16.01.2.01.0001	Penyusunan Dokumen Perencanaan Perangkat Daerah			18.807.575		3.897.060		1.901.100		-		1.394.875						1.394.875		1.394.875	3,33	7,42		
			Tersusunnya Dokumen Perencanaan Perangkat Daerah	Jumlah Dokumen Perencanaan Perangkat Daerah (Dokumen)	30		7		6		1		1						1		1		3,33			
		2.16.01.2.01.0006	Koordinasi dan Penyusunan Laporan Capaian Kinerja dan Ikhtisar Realisasi Kinerja SKPD			10.616.986		2.167.765		1.019.760		990.118		-						990.118		990.118	13,33	9,33		
			Tersedianya Laporan Capaian Kinerja dan Ikhtisar Realisasi Kinerja SKPD dan Laporan Hasil Koordinasi Penyusunan Laporan Capaian Kinerja dan Ikhtisar Realisasi Kinerja SKPD	Jumlah Laporan Capaian Kinerja dan Ikhtisar Realisasi Kinerja SKPD dan Laporan Hasil Koordinasi Penyusunan Laporan Capaian Kinera dan Ikhtisar Realisasi Kinerja SKPD (Laporan)	30		6		6		3		1						4		4		13,33			
		2.16.01.2.02	Administrasi Keuangan Perangkat Daerah			24.600.939.620		4.837.055.709		5.598.285.965		1.330.990.520		1.509.755.997						2.840.746.517		2.840.746.517	28,28	11,55		
			Tersusunnya Administrasi Keuangan Perangkat Daerah	Jumlah Orang yang Menerima Gaji dan Tunjangan ASN (Orang/bulan)	162		34		74		74		72						72		72		44,44			
				Jumlah Laporan Keuangan Bulanan/ Triwulanan/ Semesteran SKPD dan Laporan Koordinasi Penyusunan Laporan Keuangan Bulanan/Triwulanan/Semesteran SKPD (Laporan)	66		13		14		4		4						8		8		12,12			
		2.16.01.2.02.0001	Penyediaan Gaji dan Tunjangan ASN			24.472.938.804		4.810.233.059		5.579.172.385		1.326.137.951		1.505.543.997						2.831.681.948		2.831.681.948	44,44	11,57		
			Tersedianya Gaji dan Tunjangan ASN	Jumlah Orang yang Menerima Gaji dan Tunjangan ASN (Orang/bulan)	162		34		74		74		72						72		72		44,44			
		2.16.01.2.02.0007	Koordinasi dan Penyusunan Laporan Keuangan Bulanan/ Triwulanan/ Semesteran SKPD			128.000.816		26.822.650		19.113.580		4.852.569		4.212.000						9.064.569		9.064.569	12,12	7,08		
			Tersedianya Laporan Keuangan Bulanan/Triwulanan/Semesteran SKPD dan Laporan Koordinasi Penyusunan Laporan Keuangan Bulanan/Triwulanan/Semesteran SKPD	Jumlah Laporan Keuangan Bulanan/ Triwulanan/ Semesteran SKPD dan Laporan Koordinasi Penyusunan Laporan Keuangan Bulanan/Triwulanan/Semesteran SKPD (Laporan)	66		13		14		4		4						8		8		12,12			
		2.16.01.2.03	Administrasi Barang Milik Daerah pada Perangkat Daerah			53.559.454		11.083.263		7.644.260		1.481.174		1.530.000						3.011.174		3.011.174	15	5,62		
			Tersusunnya Administrasi Barang Milik Daerah pada Perangkat Daerah	Jumlah Rencana Kebutuhan Barang Milik Daerah SKPD (Dokumen)	10		2		2		2		0						2		2		20			
				Jumlah Laporan Rekonsiliasi dan Penyusunan Laporan Barang Milik Daerah pada SKPD (Laporan)	20		4		4		1		1						2		2		10			
		2.16.01.2.03.0001	Penyusunan Perencanaan Kebutuhan Barang Milik Daerah SKPD			4.919.020		920.800		480.420		461.174		-						461.174		461.174	20	9,38		
			Tersedianya Rencana Kebutuhan Barang Milik Daerah SKPD	Jumlah Rencana Kebutuhan Barang Milik Daerah SKPD (Dokumen)	10		2		2		2		0						2		2		20			
		2.16.01.2.03.0005	Rekonsiliasi dan Penyusunan Laporan Barang Milik Daerah pada SKPD			48.640.434		10.162.463		7.163.840		1.020.000		1.530.000						2.550.000		2.550.000	10	5,24		
			Terlaksananya Rekonsiliasi dan Penyusunan Laporan Barang Milik Daerah pada SKPD	Jumlah Laporan Rekonsiliasi dan Penyusunan Laporan Barang Milik Daerah pada SKPD (Laporan)	20		4		4		1		1						2		2		10			
		2.16.01.2.05	Administrasi Kepegawaian Perangkat Daerah			77.292.247		13.261.800		8.634.580		-		1.044.011						1.044.011		1.044.011	7,5	1,35		
			Tersusunnya Administrasi Kepegawaian Perangkat Daerah	Jumlah Dokumen Pendataan dan Pengolahan Administrasi Kepegawaian (Dokumen)	20		4		4		3		0						3		3		15			
				Jumlah Pegawai Berdasarkan Tugas dan Fungsi yang Mengikuti Pendidikan dan Pelatihan (Orang)	2		1		5		0		0						0		0		0			
		2.16.01.2.05.0003	Pendataan dan Pengolahan Administrasi Kepegawaian			10.593.641		2.161.800		1.134.580		-		1.044.011						1.044.011		1.044.011	15	9,86		

No		Kode	Bidang Urusan/ Program/ Outcome/ Kegiatan/ Sub Kegiatan/ Kinerja	Indikator	Target RPJMD pada Tahun 2030 (Akhir Periode RPJMD)		Realisasi Capaian Kinerja RPJMD sampai dengan RKPD Tahun Lalu (Tahun 2025)		Target Kinerja dan Anggaran RKPD Tahun berjalan (Tahun 2026) yang dievaluasi		Realisasi Kinerja Pada Triwulan								Realisasi Capaian Kinerja dan Anggaran RKPD yang dievaluasi		Realisasi Kinerja dan Anggaran RPJMD s/d tahun 2026 (Akhir Tahun Pelaksanaan RKPD Tahun 2026)		Tingkat Capaian Kinerja Dan Realisasi Anggaran RPJMD s/d tahun 2026 (%)		Unit SKPD Penanggungjawab	Ket
											I		II		III		IV									
1	2	3	4	5	6		7		8		9		10		11		12		13		14 = 13		15=14/6 x100%		16	17
					K	Rp	K	Rp	K	Rp	K	Rp	K	Rp	K	Rp	K	Rp	K	Rp	K	Rp	K	%		
			Terlaksananya Pendataan dan Pengolahan Administrasi Kepegawaian	Jumlah Dokumen Pendataan dan Pengolahan Administrasi Kepegawaian (Dokumen)	20		4		4		3		0						3		3		15			
		2.16.01.2.05.0009	Pendidikan dan Pelatihan Pegawai Berdasarkan Tugas dan Fungsi			66.698.606		11.100.000		7.500.000		-		-						-		-	0	0		
			Terlaksananya Pendidikan dan Pelatihan Pegawai Berdasarkan Tugas dan Fungsi	Jumlah Pegawai Berdasarkan Tugas dan Fungsi yang Mengikuti Pendidikan dan Pelatihan (Orang)	2		1		5		0		0						0		0		0			
		2.16.01.2.06	Administrasi Umum Perangkat Daerah			819.731.906		104.973.523		77.783.080		7.902.216		12.780.037						20.682.253		20.682.253	14,26	2,52		
			Tersusunnya Administrasi Umum Perangkat Daerah	Jumlah Paket Komponen Instalasi Listrik/Penerangan Bangunan Kantor yang Disediakan (Paket)	10		2		2		1		1						2		2		20			
				Jumlah Paket Barang Cetakan dan Penggandaan yang Disediakan (Paket)	20		4		4		1		1						2		2		10			
				Jumlah Dokumen Bahan Bacaan dan Peraturan Perundang-Undangan yang Disediakan (Dokumen)	5		0		1		1		3						2		2		40			
				Jumlah Paket Bahan/Material yang Disediakan (Paket)	1		1		1		0		0						0		0		0			
				Jumlah Laporan Fasilitasi Kunjungan Tamu (Laporan)	20		4		4		1		1						2		2		10			
				Jumlah Laporan Penyelenggaraan Rapat Koordinasi dan Konsultasi SKPD (Laporan)	430		60		45		10		14						24		24		5,58			
		2.16.01.2.06.0001	Penyediaan Komponen Instalasi Listrik/Penerangan Bangunan Kantor			30.014.372		6.265.325		2.720.900		-		1.270.118						1.270.118		1.270.118	20	4,23		
			Tersedianya Komponen Instalasi Listrik/Penerangan Bangunan Kantor	Jumlah Paket Komponen Instalasi Listrik/Penerangan Bangunan Kantor yang Disediakan (Paket)	10		2		2		1		1						2		2		20			
		2.16.01.2.06.0005	Penyediaan Barang Cetakan dan Penggandaan			20.407.388		4.252.377		1.876.480		-		1.010.819						1.010.819		1.010.819	10	4,95		
			Tersedianya Barang Cetakan dan Penggandaan	Jumlah Paket Barang Cetakan dan Penggandaan yang Disediakan (Paket)	20		4		4		1		1						2		2		10			
		2.16.01.2.06.0006	Penyediaan Bahan Bacaan dan Peraturan Perundang-undangan			10.502.169		1.092.000		1.988.400		342.000		171.000						513.000		513.000	40	4,88		
			Tersedianya Bahan Bacaan dan Peraturan Perundang-undangan	Jumlah Dokumen Bahan Bacaan dan Peraturan Perundang-Undangan yang Disediakan (Dokumen)	5		0		1		1		3						2		2		40			
		2.16.01.2.06.0007	Penyediaan Bahan/Material			19.560.793		449.998		1.186.600		-		-						-		-	0	0		
			Tersedianya Bahan/Material	Jumlah Paket Bahan/Material yang Disediakan (Paket)	1		1		1		0		0						0		0		0			
		2.16.01.2.06.0008	Fasilitasi Kunjungan Tamu			26.778.533		4.983.663		1.648.200		718.170		-						718.170		718.170	10	2,68		
			Terlaksananya Fasilitasi Kunjungan Tamu	Jumlah Laporan Fasilitasi Kunjungan Tamu (Laporan)	20		4		4		1		1						2		2		10			
		2.16.01.2.06.0009	Penyelenggaraan Rapat Koordinasi dan Konsultasi SKPD			712.468.651		87.930.160		68.362.500		6.842.046		10.328.100						17.170.146		17.170.146	5,58	2,41		
			Terlaksananya Penyelenggaraan Rapat Koordinasi dan Konsultasi SKPD	Jumlah Laporan Penyelenggaraan Rapat Koordinasi dan Konsultasi SKPD (Laporan)	430		60		45		10		14						24		24		5,58			
		2.16.01.2.07	Pengadaan Barang Milik Daerah Penunjang Urusan Pemerintah Daerah			218.500.320		-		16.531.748		-		-						-		-	0	0		
			Terlaksananya Pengadaan Barang Milik Daerah Penunjang Urusan Pemerintah Daerah	Jumlah Paket Mebel yang Disediakan (Unit)	0		0		13		0		0						0		0		0			
				Jumlah Unit Peralatan dan Mesin Lainnya yang Disediakan (Unit)	3		0		1		0		0						0		0		0			
		2.16.01.2.07.0005	Pengadaan Mebel			73.273.994		-		10.385.900		-		-						-		-	0	0		
			Tersedianya Mebel	Jumlah Paket Mebel yang Disediakan (Unit)	0		0		13		0		0						0		0		0			
		2.16.01.2.07.0006	Pengadaan Peralatan dan Mesin Lainnya			145.226.326		-		6.145.848		-		-						-		-	0	0		
			Tersedianya Peralatan dan Mesin Lainnya	Jumlah Unit Peralatan dan Mesin Lainnya yang Disediakan (Unit)	3		0		1		0		0						0		0		0			
		2.16.01.2.08	Penyediaan Jasa Penunjang Urusan Pemerintahan Daerah			1.808.552.757		299.701.741		264.745.653		51.103.703		54.826.705						105.930.408		105.930.408	10	5,86		

No		Kode	Bidang Urusan/ Program/ Outcome/ Kegiatan/ Sub Kegiatan/ Kinerja	Indikator	Target RPJMD pada Tahun 2030 (Akhir Periode RPJMD)		Realisasi Capaian Kinerja RPJMD sampai dengan RKPD Tahun Lalu (Tahun 2025)		Target Kinerja dan Anggaran RKPD Tahun berjalan (Tahun 2026) yang dievaluasi		Realisasi Kinerja Pada Triwulan								Realisasi Capaian Kinerja dan Anggaran RKPD yang dievaluasi		Realisasi Kinerja dan Anggaran RPJMD s/d tahun 2026 (Akhir Tahun Pelaksanaan RKPD Tahun 2026)		Tingkat Capaian Kinerja Dan Realisasi Anggaran RPJMD s/d tahun 2026 (%)		Unit SKPD Penanggungjawab	Ket
											I		II		III		IV									
1	2	3	4	5	6		7		8		9		10		11		12		13		14 = 13		15=14/6 x100%		16	17
					K	Rp	K	Rp	K	Rp	K	Rp	K	Rp	K	Rp	K	Rp	K	Rp	K	Rp	K	%		
			Tersedianya Jasa Penunjang Urusan Pemerintahan Daerah	Jumlah Laporan Penyediaan Jasa Surat Menyurat (Laporan)	60		12		12		3		3						6		6		10			
				Jumlah Laporan Penyediaan Jasa Komunikasi, Sumber Daya Air dan Listrik yang Disediakan (Laporan)	60		12		12		3		3						6		6		10			
				Jumlah Laporan Penyediaan Jasa Pelayanan Umum Kantor yang Disediakan (Laporan)	60		12		12		3		3						6		6		10			
		2.16.01.2.08.0001	Penyediaan Jasa Surat Menyurat			11.840.000		2.490.000		1.990.000		1.990.000		-						1.990.000		1.990.000	10	16,81		
			Terlaksananya Penyediaan Jasa Surat Menyurat	Jumlah Laporan Penyediaan Jasa Surat Menyurat (Laporan)	60		12		12		3		3						6		6		10			
		2.16.01.2.08.0002	Penyediaan Jasa Komunikasi, Sumber Daya Air dan Listrik			850.817.898		131.329.172		174.415.753		34.393.264		36.626.703						71.019.967		71.019.967	10	8,35		
			Tersedianya Jasa Komunikasi, Sumber Daya Air dan Listrik	Jumlah Laporan Penyediaan Jasa Komunikasi, Sumber Daya Air dan Listrik yang Disediakan (Laporan)	60		12		12		3		3						6		6		10			
		2.16.01.2.08.0004	Penyediaan Jasa Pelayanan Umum Kantor			945.894.859		165.882.569		88.339.900		14.720.439		18.200.002						32.920.441		32.920.441	10	3,48		
			Tersedianya Jasa Pelayanan Umum Kantor	Jumlah Laporan Penyediaan Jasa Pelayanan Umum Kantor yang Disediakan (Laporan)	60		12		12		3		3						6		6		10			
		2.16.01.2.09	Pemeliharaan Barang Milik Daerah Penunjang Urusan Pemerintahan Daerah			1.142.289.840		216.587.172		153.627.600		26.897.757		33.051.855						59.949.612		59.949.612	14,85	5,25		
			Terlaksananya Pemeliharaan Barang Milik Daerah Penunjang Urusan Pemerintahan Daerah	Jumlah Kendaraan Perorangan Dinas atau Kendaraan Dinas Jabatan yang Dipelihara dan dibayarkan Pajaknya (Unit)	5		1		1		1		1						1		1		20			
				Jumlah Kendaraan Dinas Operasional atau Lapangan yang Dipelihara dan dibayarkan Pajak dan Perizinannya (Unit)	72		14		15		15		15						15		15		20,83			
				Jumlah Peralatan dan Mesin Lainnya yang Dipelihara (Unit)	226		31		75		17		25						42		42		18,58			
				Jumlah Gedung Kantor dan Bangunan Lainnya yang Dipelihara/Direhabilitasi (Unit)	1		1		1		0		0						0		0		0			
		2.16.01.2.09.0001	Penyediaan Jasa Pemeliharaan, Biaya Pemeliharaan, dan Pajak Kendaraan Perorangan Dinas atau Kendaraan Dinas Jabatan			173.397.317		32.739.223		27.922.000		2.708.600		5.486.907						8.195.507		8.195.507	20	4,73		
			Tersedianya Jasa Pemeliharaan, Biaya Pemeliharaan dan Pajak Kendaraan Perorangan Dinas atau Kendaraan Dinas Jabatan	Jumlah Kendaraan Perorangan Dinas atau Kendaraan Dinas Jabatan yang Dipelihara dan dibayarkan Pajaknya (Unit)	5		1		1		1		1						1		1		20			
		2.16.01.2.09.0002	Penyediaan Jasa Pemeliharaan, Biaya Pemeliharaan, Pajak dan Perizinan Kendaraan Dinas Operasional atau Lapangan			582.983.920		117.702.115		86.294.000		18.652.417		17.595.473						36.247.890		36.247.890	20,83	6,22		
			Tersedianya Jasa Pemeliharaan, Biaya Pemeliharaan, Pajak dan Perizinan Kendaraan Dinas Operasional atau Lapangan	Jumlah Kendaraan Dinas Operasional atau Lapangan yang Dipelihara dan dibayarkan Pajak dan Perizinannya (Unit)	72		14		15		15		15						15		15		20,83			
		2.16.01.2.09.0006	Pemeliharaan Peralatan dan Mesin Lainnya			206.622.753		20.262.328		30.474.000		5.536.740		9.969.475						15.506.215		15.506.215	18,58	7,5		
			Terlaksananya Pemeliharaan Peralatan dan Mesin Lainnya	Jumlah Peralatan dan Mesin Lainnya yang Dipelihara (Unit)	226		31		75		17		25						42		42		18,58			
		2.16.01.2.09.0009	Pemeliharaan/Rehabilitasi Gedung Kantor dan Bangunan Lainnya			179.285.850		45.883.506		8.937.600		-		-						-		-	0	0		
			Terlaksananya Pemeliharaan/Rehabilitasi Gedung Kantor dan Bangunan Lainnya	Jumlah Gedung Kantor dan Bangunan Lainnya yang Dipelihara/Direhabilitasi (Unit)	1		1		1		0		0						0		0		0			
		2.16.02	**PROGRAM PENGELOLAAN INFORMASI DAN KOMUNIKASI PUBLIK**			**14.274.938.868**		**1.967.809.332**		**1.373.812.675**		**224.209.535**		**162.697.785**						**386.907.320**		**386.907.320**	**208,52**	**2,71**	DINAS KOMUNIKASI, INFORMATIKA DAN STATISTIK	
			Terlaksananya Pengelolaan informasi dan Komunikasi Publik	Persentase Implementasi keterbukaan informasi publik (%)	455		70		70		0		0						0		0		0			
				Persentase Tindak lanjut pengaduan yang masuk (%)	100		100		100		100		100						100		100		100			
		2.16.02.2.01	Pengelolaan Informasi dan Komunikasi Publik Pemerintah Daerah Kabupaten/Kota			14.274.938.868		1.967.809.332		1.373.812.675		224.209.535		162.697.785						386.907.320		386.907.320	208,52	2,71		

No		Kode	Bidang Urusan/ Program/ Outcome/ Kegiatan/ Sub Kegiatan/ Kinerja	Indikator	Target RPJMD pada Tahun 2030 (Akhir Periode RPJMD)		Realisasi Capaian Kinerja RPJMD sampai dengan RKPD Tahun Lalu (Tahun 2025)		Target Kinerja dan Anggaran RKPD Tahun berjalan (Tahun 2026) yang dievaluasi		Realisasi Kinerja Pada Triwulan								Realisasi Capaian Kinerja dan Anggaran RKPD yang dievaluasi		Realisasi Kinerja dan Anggaran RPJMD s/d tahun 2026 (Akhir Tahun Pelaksanaan RKPD Tahun 2026)		Tingkat Capaian Kinerja Dan Realisasi Anggaran RPJMD s/d tahun 2026 (%)		Unit SKPD Penanggungjawab	Ket
											I		II		III		IV									
1	2	3	4	5	6		7		8		9		10		11		12		13		14 = 13		15=14/6 x100%		16	17
					K	Rp	K	Rp	K	Rp	K	Rp	K	Rp	K	Rp	K	Rp	K	Rp	K	Rp	K	%		
			Terlaksananya Pengelolaan Informasi dan Komunikasi Publik Pemerintah Daerah Kabupaten/Kota	Jumlah aktivitas relasi media kepada media yang memenuhi kriteria sebagai berikut: 1. terverifikasi dewan pers, dan 2. terdaftar di Dinas Kominfo, dan 3. aktif dalam kegiatan relasi media (Laporan)	20		4		4		1		1						2		2		10			
				Jumlah Komunitas Informasi yang aktif mendiseminasikan informasi dan terdaftar di Dinas Kominfo (Komunitas)	90		20,168		16		9,33		14						11,665		11,665		12,96			
				Jumlah permohonan Informasi Publik yang diselesaikan sesuai peraturan perundangan (Permohonan)	6		2		6		0		1						1		1		16,67			
				Jumlah rekomendasi komunikasi terhadap isu publik yang berkembang dan usulan agenda komunikasi prioritas Pemerintah Daerah (Rekomendasi)	10		2		2		0		1						1		1		10			
				Jumlah media komunikasi publik milik pemerintah daerah yang dikelola maupun pemanfaatan media berbayar sesuai kriteria/juknis (Media)	2		2		2		2		2						2		1		50			
				Jumlah Konten Informasi Publik (Konten)	20		0		4		272		0						272		272		1360			
				Jumlah ASN bidang komunikasi publik yang difasilitasi mengikuti bimtek/pelatihan (Orang)	41		0		0		0		0						0		0		0			
		2.16.02.2.01.0014	Relasi Media			6.928.074.383		824.864.472		459.852.100		134.459.620		18.582.584						153.042.204		153.042.204	10	2,21		
			Terlaksananya Relasi Media	Jumlah aktivitas relasi media kepada media yang memenuhi kriteria sebagai berikut: 1. terverifikasi dewan pers, dan 2. terdaftar di Dinas Kominfo, dan 3. aktif dalam kegiatan relasi media (Laporan)	20		4		4		1		1						2		2		10			
		2.16.02.2.01.0015	Kemitraan Komunikasi dengan Komunitas Informasi Masyarakat			85.239.100		14.654.516		7.514.700		743.989		2.964.060						3.708.049		3.708.049	12,96	4,35		
			Terlaksananya Kemitraan dengan Pemangku Kepentingan	Jumlah Komunitas Informasi yang aktif mendiseminasikan informasi dan terdaftar di Dinas Kominfo (Komunitas)	90		20,168		16		9,33		14						11,665		11,665		12,96			
		2.16.02.2.01.0017	Pelayanan Informasi Publik			318.464.600		191.817.479		12.679.600		-		5.000.000						5.000.000		5.000.000	16,67	1,57		
			Tersedianya Pelayanan Informasi Publik	Jumlah permohonan Informasi Publik yang diselesaikan sesuai peraturan perundangan (Permohonan)	6		2		6		0		1						1		1		16,67			
		2.16.02.2.01.0019	Monitoring Informasi Kebijakan, Opini, dan Aspirasi Publik			2.201.734.571		371.328.198		266.150.800		42.975.000		68.364.000						111.339.000		111.339.000	10	5,06		
			Terlaksananya Monitoring Informasi Kebijakan, Opini, dan Aspirasi Publik	Jumlah rekomendasi komunikasi terhadap isu publik yang berkembang dan usulan agenda komunikasi prioritas Pemerintah Daerah (Rekomendasi)	10		2		2		0		1						1		1		10			
		2.16.02.2.01.0021	Pengelolaan Media Komunikasi Publik			3.279.941.007		565.144.667		308.823.875		33.908.186		52.108.031						86.016.217		86.016.217	50	2,62		
			Terlaksananya Pengelolaan Media Komunikasi Publik	Jumlah media komunikasi publik milik pemerintah daerah yang dikelola maupun pemanfaatan media berbayar sesuai kriteria/juknis (Media)	2		2		2		2		2						2		1		50			
		2.16.02.2.01.0023	Penyusunan Konten			1.243.355.583		-		318.791.600		12.122.740		15.679.110						27.801.850		27.801.850	1360	2,24		
			Terlaksananya Penyusunan Konten	Jumlah Konten Informasi Publik (Konten)	20		0		4		272		0						272		272		1360			
		2.16.02.2.01.0024	Penguatan Kapasitas Sumber Daya Manusia Komunikasi Publik			218.129.624		-		-		-		-						-		-	0	0		
			Meningkatnya Kapasitas Sumber Daya Komunikasi Publik	Jumlah ASN bidang komunikasi publik yang difasilitasi mengikuti bimtek/pelatihan (Orang)	41		0		0		0		0						0		0		0			
		2.16.03	**PROGRAM PENGELOLAAN APLIKASI INFORMATIKA**			**42.644.786.779**		**-**		**5.673.081.940**		**923.448.272**		**1.403.975.369**						**2.327.423.641**		**2.327.423.641**	**19,87**	**5,46**	DINAS KOMUNIKASI, INFORMATIKA DAN STATISTIK	
			Terlaksananya Pengelolaaan Aplikasi Informatika	Persentase aplikasi yang terintegrasi (%)	100		69		52		0		0						0		0		0			

No		Kode	Bidang Urusan/ Program/ Outcome/ Kegiatan/ Sub Kegiatan/ Kinerja	Indikator	Target RPJMD pada Tahun 2030 (Akhir Periode RPJMD)		Realisasi Capaian Kinerja RPJMD sampai dengan RKPD Tahun Lalu (Tahun 2025)		Target Kinerja dan Anggaran RKPD Tahun berjalan (Tahun 2026) yang dievaluasi		Realisasi Kinerja Pada Triwulan								Realisasi Capaian Kinerja dan Anggaran RKPD yang dievaluasi		Realisasi Kinerja dan Anggaran RPJMD s/d tahun 2026 (Akhir Tahun Pelaksanaan RKPD Tahun 2026)		Tingkat Capaian Kinerja Dan Realisasi Anggaran RPJMD s/d tahun 2026 (%)		Unit SKPD Penanggungjawab	Ket
											I		II		III		IV									
1	2	3	4	5	6		7		8		9		10		11		12		13		14 = 13		15=14/6 x100%		16	17
					K	Rp	K	Rp	K	Rp	K	Rp	K	Rp	K	Rp	K	Rp	K	Rp	K	Rp	K	%		
		2.16.03.2.02	Pengelolaan E-government di Lingkup Pemerintah Daerah Kabupaten/Kota			42.644.786.779		-		5.673.081.940		923.448.272		1.403.975.369						2.327.423.641		2.327.423.641	19,87	5,46		
			Meningkatnya pengelolaan e-government di lingkup Pemerintah Kota Pasuruan	Jumlah aplikasi khusus yang dibangun dan/atau dikembangkan sesuai dengan ketentuan atau regulasi tentang standar teknis dan prosedur pembangunan dan pengembangan aplikasi SPBE (Aplikasi)	100		0		20		21		39						39		39		39			
				Jumlah Perangkat Daerah dan UPTD yang memanfaatkan akses internet yang disediakan oleh Dinas (Perangkat Daerah)	2275		0		455		469		469						469		469		20,62			
				Jumlah dokumen kebijakan tata kelola SPBE meliputi arsitektur, peta rencana, proses bisnis, serta penyusunan rencana dan anggaran SPBE Pemerintah Daerah (Dokumen)	5		0		1		0		0						0		0		0			
		2.16.03.2.02.0032	Koordinasi pembangunan dan/atau pengembangan Aplikasi Khusus yang sesuai dengan arsitektur dan peta rencana SPBE pemerintah daerah, serta pemanfaatan Aplikasi Umum SPBE			7.953.788.590		-		1.084.969.100		77.764.120		430.599.199						508.363.319		508.363.319	39	6,39		
			Terlaksananya pembangunan dan/atau pengembangan Aplikasi Khusus yang sesuai dengan arsitektur dan peta rencana SPBE pemerintah daerah, serta pemanfaatan Aplikasi Umum SPBE	Jumlah aplikasi khusus yang dibangun dan/atau dikembangkan sesuai dengan ketentuan atau regulasi tentang standar teknis dan prosedur pembangunan dan pengembangan aplikasi SPBE (Aplikasi)	100		0		20		21		39						39		39		39			
		2.16.03.2.02.0036	Penyediaan Akses Internet			33.385.550.970		-		4.473.263.420		842.491.731		973.066.170						1.815.557.901		1.815.557.901	20,62	5,44		
			Terlaksananya Penyediaan Akses Internet untuk Perangkat Daerah dalam rangka penyelenggaraan SPBE	Jumlah Perangkat Daerah dan UPTD yang memanfaatkan akses internet yang disediakan oleh Dinas (Perangkat Daerah)	2275		0		455		469		469						469		469		20,62			
		2.16.03.2.02.0037	Koordinasi penyusunan kebijakan tata kelola SPBE meliputi arsitektur, peta rencana, proses bisnis, serta penyusunan rencana dan anggaran SPBE Pemerintah Daerah			1.305.447.219		-		114.849.420		3.192.421		310.000						3.502.421		3.502.421	0	0,27		
			Terlaksananya koordinasi penyusunan kebijakan tata kelola SPBE meliputi arsitektur, peta rencana, proses bisnis, serta penyusunan rencana dan anggaran SPBE Pemerintah Daerah	Jumlah dokumen kebijakan tata kelola SPBE meliputi arsitektur, peta rencana, proses bisnis, serta penyusunan rencana dan anggaran SPBE Pemerintah Daerah (Dokumen)	5		0		1		0		0						0		0		0			
		2.17	**URUSAN PEMERINTAHAN BIDANG KOPERASI, USAHA KECIL, DAN MENENGAH**			**3.757.885.311**		**416.837.441**		**759.687.600**		**30.533.653**		**57.490.000**						**88.023.653**		**88.023.653**	**6,64**	**2,34**		
		2.17.03	**PROGRAM PENGAWASAN DAN PEMERIKSAAN KOPERASI**			**205.885.114**		**54.571.427**		**15.070.000**		**-**		**11.505.000**						**11.505.000**		**11.505.000**	**10,98**	**5,59**	DINAS TENAGA KERJA, KOPERASI DAN USAHA MIKRO	
			Meningkatnya pengawasan dan pemeriksaan koperasi	Persentase koperasi mendapat pemeriksaan dan pengawasan (%)	69		0		66		31,09		68,91						68,91		68,91		99,87			
		2.17.03.2.01	Pemeriksaan dan Pengawasan Koperasi, Koperasi Simpan Pinjam/Unit Simpan Pinjam Koperasi yang Wilayah Keanggotaannya dalam Daerah Kabupaten/ Kota			205.885.114		54.571.427		15.070.000		-		11.505.000						11.505.000		11.505.000	10,98	5,59		
			Persentase Koperasi Yang Melaksanakan RAT	Jumlah Koperasi yang telah dilakukan Pemeriksaan dan Pengawasan (Unit Usaha)	410		83		48		0		45						45		45		10,98			
		2.17.03.2.01.0004	Pelaksanaan Proses Pemeriksaan dan Pengawasan Koperasi yang Wilayah Keanggotaannya Daerah Kabupaten/Kota			205.885.114		54.571.427		15.070.000		-		11.505.000						11.505.000		11.505.000	10,98	5,59		
			Pelaksanaan proses Pemeriksaan dan Pengawasan Koperasi yang Wilayah Keanggotaannya Daerah Kabupaten/ Kota	Jumlah Koperasi yang telah dilakukan Pemeriksaan dan Pengawasan (Unit Usaha)	410		83		48		0		45						45		45		10,98			
		2.17.04	**PROGRAM PENILAIAN KESEHATAN KSP/USP KOPERASI**			**73.776.262**		**5.783.000**		**4.110.000**		**-**		**-**						**-**		**-**	**0**	**0**	DINAS TENAGA KERJA, KOPERASI DAN USAHA MIKRO	
			Meningkatnya Koperasi Dengan Kriteria Sehat	Persentase Koperasi Sehat (%)	16,9		0		14		0		0						0		0		0			
		2.17.04.2.01	Penilaian Kesehatan Koperasi Simpan Pinjam/Unit Simpan Pinjam Koperasi yang Wilayah Keanggotaannya dalam 1 (Satu) Daerah Kabupaten/Kota			73.776.262		5.783.000		4.110.000		-		-						-		-	0	0		

No		Kode	Bidang Urusan/ Program/ Outcome/ Kegiatan/ Sub Kegiatan/ Kinerja	Indikator	Target RPJMD pada Tahun 2030 (Akhir Periode RPJMD)		Realisasi Capaian Kinerja RPJMD sampai dengan RKPD Tahun Lalu (Tahun 2025)		Target Kinerja dan Anggaran RKPD Tahun berjalan (Tahun 2026) yang dievaluasi		Realisasi Kinerja Pada Triwulan								Realisasi Capaian Kinerja dan Anggaran RKPD yang dievaluasi		Realisasi Kinerja dan Anggaran RPJMD s/d tahun 2026 (Akhir Tahun Pelaksanaan RKPD Tahun 2026)		Tingkat Capaian Kinerja Dan Realisasi Anggaran RPJMD s/d tahun 2026 (%)		Unit SKPD Penanggungjawab	Ket
											I		II		III		IV									
1	2	3	4	5	6		7		8		9		10		11		12		13		14 = 13		15=14/6 x100%		16	17
					K	Rp	K	Rp	K	Rp	K	Rp	K	Rp	K	Rp	K	Rp	K	Rp	K	Rp	K	%		
			Prosentase Koperasi yang dinilai kesehatannya	Jumlah Unit Usaha Koperasi yang Telah Dilakukan Penilaian Kesehatan (Unit Usaha)	315		77		32		0		0						0		0		0			
		2.17.04.2.01.0001	Pelaksanaan Penilaian Kesehatan KSP/USP Koperasi Kewenangan Kabupaten/Kota			73.776.262		5.783.000		4.110.000		-		-						-		-	0	0		
			Terlaksananya Penilaian Kesehatan KSP/USP Koperasi Kewenangan Kabupaten/Kota	Jumlah Unit Usaha Koperasi yang Telah Dilakukan Penilaian Kesehatan (Unit Usaha)	315		77		32		0		0						0		0		0			
		2.17.05	**PROGRAM PENDIDIKAN DAN LATIHAN PERKOPERASIAN**			**1.155.690.123**		**52.665.300**		**94.466.400**		**24.391.850**		**35.065.000**						**59.456.850**		**59.456.850**	**30,71**	**5,14**	DINAS TENAGA KERJA, KOPERASI DAN USAHA MIKRO	
			Meningkatnya Koperasi Yang Mendapat Pendidikan dan Pelatihan	Prosentase Koperasi Yang Mendapat Pendidikan dan Pelatihan (%)	67,8		0		56,2		57,14		57,14						57,14		57,14		84,28			
		2.17.05.2.01	Pendidikan dan Latihan Perkoperasian Bagi Koperasi yang Wilayah Keanggotaan dalam Daerah Kabupaten/Kota			1.155.690.123		52.665.300		94.466.400		24.391.850		35.065.000						59.456.850		59.456.850	30,71	5,14		
			Jumlah koperasi yang mendapatkan pendidikan dan pelatihan	Jumlah SDM yang Memahami Pengetahuan Perkoperasian (Orang)	736		284		226		136		90						226		226		30,71			
		2.17.05.2.01.0001	Peningkatan Pemahaman dan Pengetahuan Perkoperasian serta Kapasitas dan Kompetensi SDM Koperasi			1.155.690.123		52.665.300		94.466.400		24.391.850		35.065.000						59.456.850		59.456.850	30,71	5,14		
			Meningkatnya Pemahaman dan Pengetahuan Perkoperasian serta Kapasitas dan Kompetensi SDM Koperasi	Jumlah SDM yang Memahami Pengetahuan Perkoperasian (Orang)	736		284		226		136		90						226		226		30,71			
		2.17.06	**PROGRAM PEMBERDAYAAN DAN PERLINDUNGAN KOPERASI**			**585.093.225**		**124.900.674**		**36.940.000**		**-**		**10.920.000**						**10.920.000**		**10.920.000**	**14**	**1,87**	DINAS TENAGA KERJA, KOPERASI DAN USAHA MIKRO	
			Meningkatnya Koperasi yang telah diberdayakan	Persentase koperasi yang mendapatkan pemberdayaan (%)	52,9		0		41,32		0		47						47		47		88,85			
		2.17.06.2.01	Pemberdayaan dan Perlindungan Koperasi yang Keanggotaannya dalam Daerah Kabupaten/Kota			585.093.225		124.900.674		36.940.000		-		10.920.000						10.920.000		10.920.000	14	1,87		
			Prosentase Koperasi Yang Meningkat Volume Usahanya	Jumlah Unit Usaha yang Produktif, Bernilai Tambah, Memiliki Akses Pasar, Akses Pembiayaan, Penguatan Kelembagaan, Penataan Manajemen, Standarisasi, dan Restrukturisasi Usaha (Unit Usaha)	100		20		3		0		0						0		0		0			
				Jumlah Koperasi yang Difasilitasi Permodalannya (Unit Usaha)	200		50		56		0		56						56		56		28			
		2.17.06.2.01.0005	Peningkatan Produktivitas, Nilai Tambah, Akses Pasar, Akses Pembiayaan, Penguatan Kelembagaan, Penataan Manajemen, Standarisasi, dan Restrukturisasi Usaha			386.401.903		19.260.124		25.900.000		-		-						-		-	0	0		
			Meningkatnya Produktivitas, Nilai Tambah, Akses Pasar, Akses Pembiayaan, Penguatan Kelembagaan, Penataan Manajemen, Standarisasi, dan Restrukturisasi Usaha	Jumlah Unit Usaha yang Produktif, Bernilai Tambah, Memiliki Akses Pasar, Akses Pembiayaan, Penguatan Kelembagaan, Penataan Manajemen, Standarisasi, dan Restrukturisasi Usaha (Unit Usaha)	100		20		3		0		0						0		0		0			
		2.17.06.2.01.0007	Fasilitasi Akses Permodalan Koperasi yang Keanggotaannya Daerah Kabupaten/Kota			198.691.322		105.640.550		11.040.000		-		10.920.000						10.920.000		10.920.000	28	5,5		
			Fasilitasi Akses Permodalan Koperasi yang Keanggotaannya Daerah Kabupaten/ Kota	Jumlah Koperasi yang Difasilitasi Permodalannya (Unit Usaha)	200		50		56		0		56						56		56		28			
		2.17.07	**PROGRAM PEMBERDAYAAN USAHA MENENGAH, USAHA KECIL, DAN USAHA MIKRO (UMKM)**			**1.579.573.207**		**166.822.000**		**594.629.000**		**-**		**-**						**-**		**-**	**1,5**	**0**	DINAS TENAGA KERJA, KOPERASI DAN USAHA MIKRO	
			Meningkatnya Usaha Mikro yang telah diberdayakan	Persentase Usaha mikro bertransformasi dari informal ke formal (%)	58		0		45		6,12		20,98						20,98		20,98		36,17			
		2.17.07.2.01	Pemberdayaan Usaha Mikro yang Dilakukan Melalui Pendataan, Kemitraan, Kemudahan Perizinan, Penguatan Kelembagaan dan Koordinasi dengan Para Pemangku Kepentingan			1.579.573.207		166.822.000		594.629.000		-		-						-		-	1,5	0		
			Jumlah Usaha Mikro yang diberikan pendampingan	Jumlah Usaha Mikro yang Telah Mendapatkan Perizinan (Unit Usaha)	480		0		0		0		0						0		0		0			
				Jumlah Unit Usaha yang Telah Menerima Pembinaan dan Pendampingan Terhadap Usaha Mikro (Unit Usaha)	420		64		25		0		0						0		0		0			

No		Kode	Bidang Urusan/ Program/ Outcome/ Kegiatan/ Sub Kegiatan/ Kinerja	Indikator	Target RPJMD pada Tahun 2030 (Akhir Periode RPJMD)		Realisasi Capaian Kinerja RPJMD sampai dengan RKPD Tahun Lalu (Tahun 2025)		Target Kinerja dan Anggaran RKPD Tahun berjalan (Tahun 2026) yang dievaluasi		Realisasi Kinerja Pada Triwulan								Realisasi Capaian Kinerja dan Anggaran RKPD yang dievaluasi		Realisasi Kinerja dan Anggaran RPJMD s/d tahun 2026 (Akhir Tahun Pelaksanaan RKPD Tahun 2026)		Tingkat Capaian Kinerja Dan Realisasi Anggaran RPJMD s/d tahun 2026 (%)		Unit SKPD Penanggungjawab	Ket
											I		II		III		IV									
1	2	3	4	5	6		7		8		9		10		11		12		13		14 = 13		15=14/6 x100%		16	17
					K	Rp	K	Rp	K	Rp	K	Rp	K	Rp	K	Rp	K	Rp	K	Rp	K	Rp	K	%		
				Jumlah Unit Usaha Mikro Terdata (Unit Usaha)	20000		0		0		0		0						0		0		0			
				Jumlah SDM yang Memahami Pengetahuan Usaha Mikro dan Kewirausahaan (Orang)	665		0		150		0		40						40		40		6,02			
		2.17.07.2.01.0003	Fasilitasi Kemudahan Perizinan Usaha Mikro			40.265.500		-		-		-		-						-		-	0	0		
			Terfasilitasinya Kemudahan Perizinan Usaha Mikro	Jumlah Usaha Mikro yang Telah Mendapatkan Perizinan (Unit Usaha)	480		0		0		0		0						0		0		0			
		2.17.07.2.01.0004	Pemberdayaan Kelembagaan Potensi dan Pengembangan Usaha Mikro			45.178.200		166.822.000		62.341.300		-		-						-		-	0	0		
			Terfasilitasinya Pemberdayaan Kelembagaan Potensi dan Pengembangan Usaha Mikro	Jumlah Unit Usaha yang Telah Menerima Pembinaan dan Pendampingan Terhadap Usaha Mikro (Unit Usaha)	420		64		25		0		0						0		0		0			
		2.17.07.2.01.0014	Penyusunan Basis Data Usaha Mikro			46.000.000		-		-		-		-						-		-	0	0		
			Terfasilitasinya Penyusunan Basis Data Usaha Mikro	Jumlah Unit Usaha Mikro Terdata (Unit Usaha)	20000		0		0		0		0						0		0		0			
		2.17.07.2.01.0015	Peningkatan Pemahaman dan Pengetahuan UMKM serta Kapasitas dan Kompetensi SDM UMKM dan Kewirausahaan melalui Pendidikan dan Pelatihan			1.448.129.507		-		532.287.700		-		-						-		-	6,02	0		
			Meningkatnya Pemahaman dan Pengetahuan UMKM serta Kapasitas dan Kompetensi SDM UMKM dan Kewirausahaan	Jumlah SDM yang Memahami Pengetahuan Usaha Mikro dan Kewirausahaan (Orang)	665		0		150		0		40						40		40		6,02			
		2.17.08	**PROGRAM PENGEMBANGAN UMKM**			**157.867.380**		**12.095.040**		**14.472.200**		**6.141.803**		**-**						**6.141.803**		**6.141.803**	**2,66**	**3,89**	DINAS TENAGA KERJA, KOPERASI DAN USAHA MIKRO	
			Meningkatnya Usaha Mikro yang telah dikembangkan	Persentase Usaha Mikro yang lolos kurasi dan memiliki laporan keuangan (%)	42		0		25		4,37		10,14						10,14		10,14		24,14			
		2.17.08.2.01	Pengembangan Usaha Mikro dengan Orientasi Peningkatan Skala Usaha Menjadi Usaha Kecil			157.867.380		12.095.040		14.472.200		6.141.803		-						6.141.803		6.141.803	2,66	3,89		
			Jumlah Usaha Mikro yang dikembangkan	Jumlah Usaha Mikro yang Terfasilitasi (Unit Usaha)	235		20		25		25		0						25		25		10,64			
				Jumlah yang Difasilitasi (Orang)	170		0		0		0		0						0		0		0			
				Jumlah Usaha Mikro yang Terfasilitasi (Unit Usaha)	285		15		30		0		0						0		0		0			
				Jumlah Unit Usaha UMKM yang Mendapatkan Fasilitas Produksi dan Pengolahan, Pemasaran, Sumber Daya Manusia, Serta Desain dan Teknologi (Unit Usaha)	280		0		0		0		0						0		0		0			
		2.17.08.2.01.0002	Pengembangan Usaha Mikro			3.895.000		6.559.500		7.221.000		6.141.803		-						6.141.803		6.141.803	10,64	157,68		
			Terfasilitasinya Usaha Mikro Menjadi Usaha Menengah Melalui Pendampingan, Kemitraan, Perluasan Pasar, Akses Pembiayaan dan Investasi, Pengembangan SDM, dan/Kegiatan Lainnya	Jumlah Usaha Mikro yang Terfasilitasi (Unit Usaha)	235		20		25		25		0						25		25		10,64			
		2.17.08.2.01.0003	Penumbuhan dan Pengembangan Kewirausahaan			4.689.850		-		-		-		-						-		-	0	0		
			Terfasilitasinya Wirausaha Pemula Menjadi Wirausaha Mapan	Jumlah yang Difasilitasi (Orang)	170		0		0		0		0						0		0		0			
		2.17.08.2.01.0005	Fasilitasi Inkubator Usaha Mikro			4.487.560		5.535.540		7.251.200		-		-						-		-	0	0		
			Terfasilitasinya Usaha Mikro dalam Inkubator Wirausaha	Jumlah Usaha Mikro yang Terfasilitasi (Unit Usaha)	285		15		30		0		0						0		0		0			
		2.17.08.2.01.0006	Produksi dan Pengolahan, Pemasaran, Sumber Daya Manusia, serta Desain dan Teknologi			144.794.970		-		-		-		-						-		-	0	0		
			Terfasilitasinya Produksi dan Pengolahan, Pemasaran, Sumber Daya Manusia, Serta Desain dan Teknologi	Jumlah Unit Usaha UMKM yang Mendapatkan Fasilitas Produksi dan Pengolahan, Pemasaran, Sumber Daya Manusia, Serta Desain dan Teknologi (Unit Usaha)	280		0		0		0		0						0		0		0			
		2.18	**URUSAN PEMERINTAHAN BIDANG PENANAMAN MODAL**			**30.327.772.788**		**4.946.444.962**		**5.593.295.791**		**166.064.659**		**2.456.672.252**						**2.622.736.911**		**2.622.736.911**	**16,45**	**8,65**		

No		Kode	Bidang Urusan/ Program/ Outcome/ Kegiatan/ Sub Kegiatan/ Kinerja	Indikator	Target RPJMD pada Tahun 2030 (Akhir Periode RPJMD)		Realisasi Capaian Kinerja RPJMD sampai dengan RKPD Tahun Lalu (Tahun 2025)		Target Kinerja dan Anggaran RKPD Tahun berjalan (Tahun 2026) yang dievaluasi		Realisasi Kinerja Pada Triwulan								Realisasi Capaian Kinerja dan Anggaran RKPD yang dievaluasi		Realisasi Kinerja dan Anggaran RPJMD s/d tahun 2026 (Akhir Tahun Pelaksanaan RKPD Tahun 2026)		Tingkat Capaian Kinerja Dan Realisasi Anggaran RPJMD s/d tahun 2026 (%)		Unit SKPD Penanggungjawab	Ket
											I		II		III		IV									
1	2	3	4	5	6		7		8		9		10		11		12		13		14 = 13		15=14/6 x100%		16	17
					K	Rp	K	Rp	K	Rp	K	Rp	K	Rp	K	Rp	K	Rp	K	Rp	K	Rp	K	%		
		2.18.01	**PROGRAM PENUNJANG URUSAN PEMERINTAHAN DAERAH KABUPATEN/KOTA**			**22.956.550.740**		**4.002.590.028**		**4.717.975.957**		**44.322.849**		**2.254.300.770**						**2.298.623.619**		**2.298.623.619**	**21,11**	**10,01**	DINAS PENANAMAN MODAL DAN PELAYANAN TERPADU SATU PINTU	
			Meningkatnya Fasilitasi Penunjang Urusan Pemerintahan Daerah	Level Maturitas SPIP Perangkat Daerah (Level)	3		3		3		0		0						0		0		0			
				Nilai SAKIP Perangkat Daerah (Angka)	407		77		77		0		0						0		0		0			
		2.18.01.2.01	Perencanaan, Penganggaran, dan Evaluasi Kinerja Perangkat Daerah			53.707.000		4.677.490		3.243.400		-		-						-		-	11,25	0		
			Terfasilitasinya Perencanaan,Penganggaran Dan Evalusi Perangkat daerah	Jumlah Dokumen Perencanaan Perangkat Daerah (Dokumen)	40		6		6		2		3						5		5		12,5			
				Jumlah Laporan Capaian Kinerja dan Ikhtisar Realisasi Kinerja SKPD dan Laporan Hasil Koordinasi Penyusunan Laporan Capaian Kinerja dan Ikhtisar Realisasi Kinerja SKPD (Laporan)	20		4		5		1		1						2		2		10			
		2.18.01.2.01.0001	Penyusunan Dokumen Perencanaan Perangkat Daerah			26.631.500		2.349.393		1.553.000		-		-						-		-	12,5	0		
			Tersusunnya Dokumen Perencanaan Perangkat Daerah	Jumlah Dokumen Perencanaan Perangkat Daerah (Dokumen)	40		6		6		2		3						5		5		12,5			
		2.18.01.2.01.0006	Koordinasi dan Penyusunan Laporan Capaian Kinerja dan Ikhtisar Realisasi Kinerja SKPD			27.075.500		2.328.097		1.690.400		-		-						-		-	10	0		
			Tersedianya Laporan Capaian Kinerja dan Ikhtisar Realisasi Kinerja SKPD dan Laporan Hasil Koordinasi Penyusunan Laporan Capaian Kinerja dan Ikhtisar Realisasi Kinerja SKPD	Jumlah Laporan Capaian Kinerja dan Ikhtisar Realisasi Kinerja SKPD dan Laporan Hasil Koordinasi Penyusunan Laporan Capaian Kinerja dan Ikhtisar Realisasi Kinerja SKPD (Laporan)	20		4		5		1		1						2		2		10			
		2.18.01.2.02	Administrasi Keuangan Perangkat Daerah			19.392.135.140		3.442.742.632		4.089.848.349		2.220.000		1.951.140.028						1.953.360.028		1.953.360.028	35,2	10,07		
			terfasilitasinya Administrasi Keuangan Perangkat Daerah	Jumlah Orang yang Menerima Gaji dan Tunjangan ASN (Orang/bulan)	125		25		25		42		38						38		38		30,4			
				Jumlah Laporan Keuangan Bulanan/ Triwulanan/ Semesteran SKPD dan Laporan Koordinasi Penyusunan Laporan Keuangan Bulanan/Triwulanan/Semesteran SKPD (Laporan)	30		4		16		6		6						12		12		40			
		2.18.01.2.02.0001	Penyediaan Gaji dan Tunjangan ASN			19.284.990.640		3.423.365.656		4.075.024.209		-		1.947.810.028						1.947.810.028		1.947.810.028	30,4	10,1		
			Tersedianya Gaji dan Tunjangan ASN	Jumlah Orang yang Menerima Gaji dan Tunjangan ASN (Orang/bulan)	125		25		25		42		38						38		38		30,4			
		2.18.01.2.02.0007	Koordinasi dan Penyusunan Laporan Keuangan Bulanan/ Triwulanan/ Semesteran SKPD			107.144.500		19.376.976		14.824.140		2.220.000		3.330.000						5.550.000		5.550.000	40	5,18		
			Tersedianya Laporan Keuangan Bulanan/Triwulanan/Semesteran SKPD dan Laporan Koordinasi Penyusunan Laporan Keuangan Bulanan/Triwulanan/Semesteran SKPD	Jumlah Laporan Keuangan Bulanan/ Triwulanan/ Semesteran SKPD dan Laporan Koordinasi Penyusunan Laporan Keuangan Bulanan/Triwulanan/Semesteran SKPD (Laporan)	30		4		16		6		6						12		12		40			
		2.18.01.2.03	Administrasi Barang Milik Daerah pada Perangkat Daerah			61.414.000		9.856.087		8.433.180		2.216.904		1.530.000						3.746.904		3.746.904	10	6,1		
			terfasilitasinya Administrasi Barang Milik Daerah Pada Perangkat Daerah	Jumlah Laporan Rekonsiliasi dan Penyusunan Laporan Barang Milik Daerah pada SKPD (Laporan)	20		4		4		1		1						2		2		10			
		2.18.01.2.03.0005	Rekonsiliasi dan Penyusunan Laporan Barang Milik Daerah pada SKPD			61.414.000		9.856.087		8.433.180		2.216.904		1.530.000						3.746.904		3.746.904	10	6,1		
			Terlaksananya Rekonsiliasi dan Penyusunan Laporan Barang Milik Daerah pada SKPD	Jumlah Laporan Rekonsiliasi dan Penyusunan Laporan Barang Milik Daerah pada SKPD (Laporan)	20		4		4		1		1						2		2		10			
		2.18.01.2.05	Administrasi Kepegawaian Perangkat Daerah			16.016.000		1.492.284		1.636.320		-		956.287						956.287		956.287	10	5,97		
			terfasilitasinya Administrasi Kepegawaian Perangkat Daerah	Jumlah Dokumen Pendataan dan Pengolahan Administrasi Kepegawaian (Dokumen)	20		5		4		0		2						2		2		10			
		2.18.01.2.05.0003	Pendataan dan Pengolahan Administrasi Kepegawaian			16.016.000		1.492.284		1.636.320		-		956.287						956.287		956.287	10	5,97		

No		Kode	Bidang Urusan/ Program/ Outcome/ Kegiatan/ Sub Kegiatan/ Kinerja	Indikator	Target RPJMD pada Tahun 2030 (Akhir Periode RPJMD)		Realisasi Capaian Kinerja RPJMD sampai dengan RKPD Tahun Lalu (Tahun 2025)		Target Kinerja dan Anggaran RKPD Tahun berjalan (Tahun 2026) yang dievaluasi		Realisasi Kinerja Pada Triwulan								Realisasi Capaian Kinerja dan Anggaran RKPD yang dievaluasi		Realisasi Kinerja dan Anggaran RPJMD s/d tahun 2026 (Akhir Tahun Pelaksanaan RKPD Tahun 2026)		Tingkat Capaian Kinerja Dan Realisasi Anggaran RPJMD s/d tahun 2026 (%)		Unit SKPD Penanggungjawab	Ket
											I		II		III		IV									
1	2	3	4	5	6		7		8		9		10		11		12		13		14 = 13		15=14/6 x100%		16	17
					K	Rp	K	Rp	K	Rp	K	Rp	K	Rp	K	Rp	K	Rp	K	Rp	K	Rp	K	%		
			Terlaksananya Pendataan dan Pengolahan Administrasi Kepegawaian	Jumlah Dokumen Pendataan dan Pengolahan Administrasi Kepegawaian (Dokumen)	20		5		4		0		2						2		2		10			
		2.18.01.2.06	Administrasi Umum Perangkat Daerah			784.780.000		82.450.856		68.304.000		7.996.858		10.928.129						18.924.987		18.924.987	24,71	2,41		
			Tersedianya Administrasi Umum Perangkat Daerah	Jumlah Paket Komponen Instalasi Listrik/Penerangan Bangunan Kantor yang Disediakan (Paket)	8		12		6		0		6						6		6		75			
				Jumlah Paket Barang Cetakan dan Penggandaan yang Disediakan (Paket)	7		5		4		0		2						2		2		28,57			
				Jumlah Paket Bahan/Material yang Disediakan (Paket)	10		2		1		1		0						1		1		10			
				Jumlah Laporan Fasilitasi Kunjungan Tamu (Laporan)	60		2		0		0		0						0		0		0			
				Jumlah Laporan Penyelenggaraan Rapat Koordinasi dan Konsultasi SKPD (Laporan)	60		12		12		3		3						6		6		10			
		2.18.01.2.06.0001	Penyediaan Komponen Instalasi Listrik/Penerangan Bangunan Kantor			18.361.500		3.303.915		1.011.000		-		997.497						997.497		997.497	75	5,43		
			Tersedianya Komponen Instalasi Listrik/Penerangan Bangunan Kantor	Jumlah Paket Komponen Instalasi Listrik/Penerangan Bangunan Kantor yang Disediakan (Paket)	8		12		6		0		6						6		6		75			
		2.18.01.2.06.0005	Penyediaan Barang Cetakan dan Penggandaan			51.958.500		5.092.819		2.264.000		-		1.195.470						1.195.470		1.195.470	28,57	2,3		
			Tersedianya Barang Cetakan dan Penggandaan	Jumlah Paket Barang Cetakan dan Penggandaan yang Disediakan (Paket)	7		5		4		0		2						2		2		28,57			
		2.18.01.2.06.0007	Penyediaan Bahan/Material			50.000.000		4.914.000		3.000.000		2.955.000		-						2.955.000		2.955.000	10	5,91		
			Tersedianya Bahan/Material	Jumlah Paket Bahan/Material yang Disediakan (Paket)	10		2		1		1		0						1		1		10			
		2.18.01.2.06.0008	Fasilitasi Kunjungan Tamu			16.800.000		1.400.000		-		-		-						-		-	0	0		
			Terlaksananya Fasilitasi Kunjungan Tamu	Jumlah Laporan Fasilitasi Kunjungan Tamu (Laporan)	60		2		0		0		0						0		0		0			
		2.18.01.2.06.0009	Penyelenggaraan Rapat Koordinasi dan Konsultasi SKPD			647.660.000		67.740.122		62.029.000		5.041.858		8.735.162						13.777.020		13.777.020	10	2,13		
			Terlaksananya Penyelenggaraan Rapat Koordinasi dan Konsultasi SKPD	Jumlah Laporan Penyelenggaraan Rapat Koordinasi dan Konsultasi SKPD (Laporan)	60		12		12		3		3						6		6		10			
		2.18.01.2.08	Penyediaan Jasa Penunjang Urusan Pemerintahan Daerah			1.150.199.600		182.801.759		109.442.708		20.016.792		19.550.028						39.566.820		39.566.820	3,89	3,44		
			Terpenuhinya Jasa Penunjang Urusan Pemerintah Daerah	Jumlah Laporan Penyediaan Jasa Surat Menyurat (Laporan)	10		2		1		0		0						0		0		0			
				Jumlah Laporan Penyediaan Jasa Komunikasi, Sumber Daya Air dan Listrik yang Disediakan (Laporan)	60		12		12		3		3						6		6		10			
				Jumlah Laporan Penyediaan Jasa Pelayanan Umum Kantor yang Disediakan (Laporan)	60		12		1		0		1						1		1		1,67			
		2.18.01.2.08.0001	Penyediaan Jasa Surat Menyurat			11.000.000		1.100.000		1.000.000		500.000		-						500.000		500.000	0	4,55		
			Terlaksananya Penyediaan Jasa Surat Menyurat	Jumlah Laporan Penyediaan Jasa Surat Menyurat (Laporan)	10		2		1		0		0						0		0		0			
		2.18.01.2.08.0002	Penyediaan Jasa Komunikasi, Sumber Daya Air dan Listrik			549.322.600		79.593.259		107.537.608		19.516.792		19.132.028						38.648.820		38.648.820	10	7,04		
			Tersedianya Jasa Komunikasi, Sumber Daya Air dan Listrik	Jumlah Laporan Penyediaan Jasa Komunikasi, Sumber Daya Air dan Listrik yang Disediakan (Laporan)	60		12		12		3		3						6		6		10			
		2.18.01.2.08.0004	Penyediaan Jasa Pelayanan Umum Kantor			589.877.000		102.108.500		905.100		-		418.000						418.000		418.000	1,67	0,07		
			Tersedianya Jasa Pelayanan Umum Kantor	Jumlah Laporan Penyediaan Jasa Pelayanan Umum Kantor yang Disediakan (Laporan)	60		12		1		0		1						1		1		1,67			
		2.18.01.2.09	Pemeliharaan Barang Milik Daerah Penunjang Urusan Pemerintahan Daerah			1.498.299.000		278.568.920		437.068.000		11.872.295		270.196.298						282.068.593		282.068.593	32,95	18,83		
			Terpeliharanya Barang milik Daerah Penunjang Urusan Pemerintahan Daerah	Jumlah Kendaraan Perorangan Dinas atau Kendaraan Dinas Jabatan yang Dipelihara dan dibayarkan Pajaknya (Unit)	10		8		1		1		1						1		1		10			

No		Kode	Bidang Urusan/ Program/ Outcome/ Kegiatan/ Sub Kegiatan/ Kinerja	Indikator	Target RPJMD pada Tahun 2030 (Akhir Periode RPJMD)		Realisasi Capaian Kinerja RPJMD sampai dengan RKPD Tahun Lalu (Tahun 2025)		Target Kinerja dan Anggaran RKPD Tahun berjalan (Tahun 2026) yang dievaluasi		Realisasi Kinerja Pada Triwulan								Realisasi Capaian Kinerja dan Anggaran RKPD yang dievaluasi		Realisasi Kinerja dan Anggaran RPJMD s/d tahun 2026 (Akhir Tahun Pelaksanaan RKPD Tahun 2026)		Tingkat Capaian Kinerja Dan Realisasi Anggaran RPJMD s/d tahun 2026 (%)		Unit SKPD Penanggungjawab	Ket
											I		II		III		IV									
1	2	3	4	5	6		7		8		9		10		11		12		13		14 = 13		15=14/6 x100%		16	17
					K	Rp	K	Rp	K	Rp	K	Rp	K	Rp	K	Rp	K	Rp	K	Rp	K	Rp	K	%		
				Jumlah Kendaraan Dinas Operasional atau Lapangan yang Dipelihara dan dibayarkan Pajak dan Perizinannya (Unit)	55		5		12		12		12						12		12		21,82			
				Jumlah Peralatan dan Mesin Lainnya yang Dipelihara (Unit)	175		22		18		0		0						0		0		0			
				Jumlah Gedung Kantor dan Bangunan Lainnya yang Dipelihara/Direhabilitasi (Unit)	1		1		2		0		1						1		1		100			
		2.18.01.2.09.0001	Penyediaan Jasa Pemeliharaan, Biaya Pemeliharaan, dan Pajak Kendaraan Perorangan Dinas atau Kendaraan Dinas Jabatan			408.550.000		81.576.464		26.622.000		2.682.300		6.961.950						9.644.250		9.644.250	10	2,36		
			Tersedianya Jasa Pemeliharaan, Biaya Pemeliharaan dan Pajak Kendaraan Perorangan Dinas atau Kendaraan Dinas Jabatan	Jumlah Kendaraan Perorangan Dinas atau Kendaraan Dinas Jabatan yang Dipelihara dan dibayarkan Pajaknya (Unit)	10		8		1		1		1						1		1		10			
		2.18.01.2.09.0002	Penyediaan Jasa Pemeliharaan, Biaya Pemeliharaan, Pajak dan Perizinan Kendaraan Dinas Operasional atau Lapangan			619.550.000		63.231.751		99.930.000		9.189.995		16.974.560						26.164.555		26.164.555	21,82	4,22		
			Tersedianya Jasa Pemeliharaan, Biaya Pemeliharaan, Pajak dan Perizinan Kendaraan Dinas Operasional atau Lapangan	Jumlah Kendaraan Dinas Operasional atau Lapangan yang Dipelihara dan dibayarkan Pajak dan Perizinannya (Unit)	55		5		12		12		12						12		12		21,82			
		2.18.01.2.09.0006	Pemeliharaan Peralatan dan Mesin Lainnya			120.350.000		14.400.750		6.972.000		-		-						-		-	0	0		
			Terlaksananya Pemeliharaan Peralatan dan Mesin Lainnya	Jumlah Peralatan dan Mesin Lainnya yang Dipelihara (Unit)	175		22		18		0		0						0		0		0			
		2.18.01.2.09.0009	Pemeliharaan/Rehabilitasi Gedung Kantor dan Bangunan Lainnya			349.849.000		119.359.955		303.544.000		-		246.259.788						246.259.788		246.259.788	100	70,39		
			Terlaksananya Pemeliharaan/Rehabilitasi Gedung Kantor dan Bangunan Lainnya	Jumlah Gedung Kantor dan Bangunan Lainnya yang Dipelihara/Direhabilitasi (Unit)	1		1		2		0		1						1		1		100			
		2.18.02	**PROGRAM PENGEMBANGAN IKLIM PENANAMAN MODAL**			**274.632.800**		**-**		**-**		**-**		**-**						**-**		**-**	**0**	**0**	DINAS PENANAMAN MODAL DAN PELAYANAN TERPADU SATU PINTU	
			Meningkatnya pengembangan iklim penanaman modal	Jumlah bidang usaha yang terealisasi (Kegiatan Usaha)	0		150		150		0		0						0		0		0			
		2.18.02.2.01	Penetapan Pemberian Fasilitas/Insentif Dibidang Penanaman Modal yang Menjadi Kewenangan Daerah Kabupaten/Kota			10.000.000		-		-		-		-						-		-	0	0		
			Terfasilitasinya Bidang Penanaman Modal yang Menjadi Kewenangan Daerah Kabupaten/Kota	Jumlah Peraturan Daerah/Provinsi dalam Pemberian Fasilitas/Insentif dan Kemudahan Penanaman Modal (Dokumen)	1		0		0		0		0						0		0		0			
		2.18.02.2.01.0001	Penetapan Kebijakan Daerah Mengenai Pemberian Fasilitas/Insentif dan Kemudahan Penanaman Modal			10.000.000		-		-		-		-						-		-	0	0		
			Ditetapkannya Kebijakan Daerah dalam Pemberian Fasilitas/Insentif dan Kemudahan Penanaman Modal	Jumlah Peraturan Daerah/Provinsi dalam Pemberian Fasilitas/Insentif dan Kemudahan Penanaman Modal (Dokumen)	1		0		0		0		0						0		0		0			
		2.18.02.2.02	Pembuatan Peta Potensi Investasi Kabupaten/Kota			264.632.800		-		-		-		-						-		-	0	0		
			Tersusunnya Potensi Investasi	Jumlah Peraturan Daerah (Perda) Rencana Umum Penanaman Modal Daerah Kabupaten/Kota (Dokumen)	1		0		0		0		0						0		0		0			
				Jumlah Dokumen Peta Potensi Investasi Kabupaten/Kota (Dokumen)	1		0		0		0		0						0		0		0			
		2.18.02.2.02.0001	Penyusunan Rencana Umum Penanaman Modal Daerah Kabupaten/Kota			254.632.800		-		-		-		-						-		-	0	0		
			Tersusunnya Peraturan Daerah (Perda) Rencana Umum Penanaman Modal Daerah Kabupaten/Kota	Jumlah Peraturan Daerah (Perda) Rencana Umum Penanaman Modal Daerah Kabupaten/Kota (Dokumen)	1		0		0		0		0						0		0		0			
		2.18.02.2.02.0004	Penyusunan Peta Potensi Investasi Kabupaten/Kota			10.000.000		-		-		-		-						-		-	0	0		
			Tersusunnya Peta Potensi Investasi Kabupaten/Kota	Jumlah Dokumen Peta Potensi Investasi Kabupaten/Kota (Dokumen)	1		0		0		0		0						0		0		0			
		2.18.03	**PROGRAM PROMOSI PENANAMAN MODAL**			**942.881.000**		**5.968.929**		**9.110.900**		**-**		**1.028.952**						**1.028.952**		**1.028.952**	**14,29**	**0,11**	DINAS PENANAMAN MODAL DAN PELAYANAN TERPADU SATU PINTU	

No		Kode	Bidang Urusan/ Program/ Outcome/ Kegiatan/ Sub Kegiatan/ Kinerja	Indikator	Target RPJMD pada Tahun 2030 (Akhir Periode RPJMD)		Realisasi Capaian Kinerja RPJMD sampai dengan RKPD Tahun Lalu (Tahun 2025)		Target Kinerja dan Anggaran RKPD Tahun berjalan (Tahun 2026) yang dievaluasi		Realisasi Kinerja Pada Triwulan								Realisasi Capaian Kinerja dan Anggaran RKPD yang dievaluasi		Realisasi Kinerja dan Anggaran RPJMD s/d tahun 2026 (Akhir Tahun Pelaksanaan RKPD Tahun 2026)		Tingkat Capaian Kinerja Dan Realisasi Anggaran RPJMD s/d tahun 2026 (%)		Unit SKPD Penanggungjawab	Ket
											I		II		III		IV									
1	2	3	4	5	6		7		8		9		10		11		12		13		14 = 13		15=14/6 x100%		16	17
					K	Rp	K	Rp	K	Rp	K	Rp	K	Rp	K	Rp	K	Rp	K	Rp	K	Rp	K	%		
			Meningkatnya investor yang berinvestasi	Presentase peningkatan investor yang berinvestasi (%)	10		10		10		36,67		6,67						6,67		6,67		66,7			
		2.18.03.2.01	Penyelenggaraan Promosi Penanaman Modal yang Menjadi Kewenangan Daerah Kabupaten/Kota			942.881.000		5.968.929		9.110.900		-		1.028.952						1.028.952		1.028.952	14,29	0,11		
			Terselenggaranya Promosi Penanaman Modal yang Menjadi Kewenangan Daerah	Jumlah Dokumen Hasil Kegiatan Promosi Penanaman Modal Kabupaten/Kota (Dokumen)	7		1		1		0		1						1		1		14,29			
		2.18.03.2.01.0002	Pelaksanaan Kegiatan Promosi Penanaman Modal Daerah Kabupaten/Kota			942.881.000		5.968.929		9.110.900		-		1.028.952						1.028.952		1.028.952	14,29	0,11		
			Terlaksananya Kegiatan Promosi Penanaman Modal Kabupaten/Kota	Jumlah Dokumen Hasil Kegiatan Promosi Penanaman Modal Kabupaten/Kota (Dokumen)	7		1		1		0		1						1		1		14,29			
		2.18.04	**PROGRAM PELAYANAN PENANAMAN MODAL**			**5.161.684.538**		**756.954.092**		**801.482.634**		**112.741.810**		**188.553.344**						**301.295.154**		**301.295.154**	**13,34**	**5,84**	DINAS PENANAMAN MODAL DAN PELAYANAN TERPADU SATU PINTU	
			Meningkatnya kepuasan masyarakat atas pelayanan perizinan	Persentase masyarakat yang puas atas pelayanan perizinan (%)	84		98,39		80		95,24		100						100		100		119,05			
		2.18.04.2.01	Pelayanan Perizinan dan Non Perizinan Secara Terpadu Satu Pintu dibidang Penanaman Modal yang Menjadi Kewenangan Daerah Kabupaten/ Kota			5.161.684.538		756.954.092		801.482.634		112.741.810		188.553.344						301.295.154		301.295.154	13,34	5,84		
			Terlayaninya Perizinan dan Non Perizinan secara terpadu satu pintu dibidang Penanamn Modal yang menjadi Kewenangan Daerah/Kota	Jumlah Pelaku Usaha yang Mendapatkan Pelayanan Perizinan Berusaha melalui Sistem Perizinan Berusaha Berbasis Risiko Terintegrasi secara Elektronik (Pelaku Usaha)	2500		1.253		300		204		227						431		431		17,24			
				Jumlah Pelaku usaha yang Memperoleh Layanan Konsultasi Perizinan Berusaha melalui Sistem Perizinan Berusaha Berbasis Risiko Terintegrasi secara Elektronik (Pelaku Usaha)	635		65		50		29		31						60		60		9,45			
		2.18.04.2.01.0006	Penyediaan Pelayanan Perizinan Berusaha melalui Sistem Perizinan Berusaha Berbasis Risiko Terintegrasi secara Elektronik			4.405.646.942		691.176.635		727.527.174		112.741.810		186.874.746						299.616.556		299.616.556	17,24	6,8		
			Tersedianya Pelayanan Perizinan Berusaha melalui Sistem Perizinan Berusaha Berbasis Risiko Terintegrasi secara Elektronik	Jumlah Pelaku Usaha yang Mendapatkan Pelayanan Perizinan Berusaha melalui Sistem Perizinan Berusaha Berbasis Risiko Terintegrasi secara Elektronik (Pelaku Usaha)	2500		1.253		300		204		227						431		431		17,24			
		2.18.04.2.01.0007	Penyediaan dan pengelolaan Layanan konsultasi perizinan berusaha berbasis risiko			756.037.596		65.777.457		73.955.460		-		1.678.598						1.678.598		1.678.598	9,45	0,22		
			Tersedianya dan terkelolanya Layanan Konsultasi terhadap Perizinan Berusaha melalui Sistem Perizinan Berusaha Berbasis Risiko Terintegrasi secara Elektronik	Jumlah Pelaku usaha yang Memperoleh Layanan Konsultasi Perizinan Berusaha melalui Sistem Perizinan Berusaha Berbasis Risiko Terintegrasi secara Elektronik (Pelaku Usaha)	635		65		50		29		31						60		60		9,45			
		2.18.05	**PROGRAM PENGENDALIAN PELAKSANAAN PENANAMAN MODAL**			**614.488.563**		**127.521.098**		**42.773.080**		**6.000.000**		**7.718.576**						**13.718.576**		**13.718.576**	**5**	**2,23**	DINAS PENANAMAN MODAL DAN PELAYANAN TERPADU SATU PINTU	
			Meningkatnya pengendalian pelaksanaan penanaman modal	Persentase capaian realisasi investasi terhadap target realisasi investasi (%)	80		70		70		7,43		0						0		0		0			
		2.18.05.2.01	Pengendalian Pelaksanaan Penanaman Modal yang Menjadi Kewenangan Daerah Kabupaten/Kota			614.488.563		127.521.098		42.773.080		6.000.000		7.718.576						13.718.576		13.718.576	5	2,23		
			Terkendalinya Pelaksanaan Penanaman Modal yang Menjadi Kewenangan Daerah	Jumlah Penyelesaian Permasalahan dan Hambatan yang dihadapi Pelaku Usaha dalam merealisasikan Kegiatan Usahanya (Kegiatan Usaha.)	15		0		0		0		0						0		0		0			
				Jumlah Kegiatan Usaha dari Pelaku Usaha yang Telah Dianalisa dan Diverifikasi Data, Profil dan Informasi Kegiatan Usaha dari Pelaku Dllakukan Inspeksi Lapangan ; serta Dllakukan Evaluasi Penilaian Kepatuhan Pelaksanaan Perizinan Berusaha (Kegiatan Usaha)	50		18		10		2		3						5		5		10			
		2.18.05.2.01.0004	Penyelesaian Permasalahan dan Hambatan yang dihadapi Pelaku Usaha dalam merealisasikan Kegiatan Usahanya			50.000.000		-		-		-		-						-		-	0	0		

No		Kode	Bidang Urusan/ Program/ Outcome/ Kegiatan/ Sub Kegiatan/ Kinerja	Indikator	Target RPJMD pada Tahun 2030 (Akhir Periode RPJMD)		Realisasi Capaian Kinerja RPJMD sampai dengan RKPD Tahun Lalu (Tahun 2025)		Target Kinerja dan Anggaran RKPD Tahun berjalan (Tahun 2026) yang dievaluasi		Realisasi Kinerja Pada Triwulan								Realisasi Capaian Kinerja dan Anggaran RKPD yang dievaluasi		Realisasi Kinerja dan Anggaran RPJMD s/d tahun 2026 (Akhir Tahun Pelaksanaan RKPD Tahun 2026)		Tingkat Capaian Kinerja Dan Realisasi Anggaran RPJMD s/d tahun 2026 (%)		Unit SKPD Penanggungjawab	Ket
											I		II		III		IV									
1	2	3	4	5	6		7		8		9		10		11		12		13		14 = 13		15=14/6 x100%		16	17
					K	Rp	K	Rp	K	Rp	K	Rp	K	Rp	K	Rp	K	Rp	K	Rp	K	Rp	K	%		
			Terlaksananya Penyelesaian Permasalahan dan Hambatan yang dihadapi Pelaku Usaha dalam merealisasikan Kegiatan Usahanya	Jumlah Penyelesaian Permasalahan dan Hambatan yang dihadapi Pelaku Usaha dalam merealisasikan Kegiatan Usahanya (Kegiatan Usaha.)	15		0		0		0		0						0		0		0			
		2.18.05.2.01.0006	Pengawasan Penanaman Modal			564.488.563		127.521.098		42.773.080		6.000.000		7.718.576						13.718.576		13.718.576	10	2,43		
			Terlaksananya Analisa dan Verifikasi Data, Profil dan Informasi Kegiatan Usaha dari Pelaku Inspeksi Lapangan terhadap Kegiatan serta Evaluasi Penilaian Kepatuhan Pelaksanaan Perizinan Berusaha Para Pelaku Usaha	Jumlah Kegiatan Usaha dari Pelaku Usaha yang Telah Dianalisa dan Diverifikasi Data, Profil dan Informasi Kegiatan Usaha dari Pelaku Dllakukan Inspeksi Lapangan ; serta Dllakukan Evaluasi Penilaian Kepatuhan Pelaksanaan Perizinan Berusaha (Kegiatan Usaha)	50		18		10		2		3						5		5		10			
		2.18.06	**PROGRAM PENGELOLAAN DATA DAN SISTEM INFORMASI PENANAMAN MODAL**			**377.535.147**		**53.410.815**		**21.953.220**		**3.000.000**		**5.070.610**						**8.070.610**		**8.070.610**	**13,33**	**2,14**	DINAS PENANAMAN MODAL DAN PELAYANAN TERPADU SATU PINTU	
			Meningkatnya pemanfaatan Data dan Informasi penanaman modal	Persentase Pemanfaatan Data dan Informasi Penanaman Modal (Persentase)	10		15		15		81,25		68,75						68,75		68,75		687,5			
		2.18.06.2.01	Pengelolaan Data dan Informasi Perizinan dan Non Perizinan yang Terintegrasi pada Tingkat Daerah Kabupaten/Kota			377.535.147		53.410.815		21.953.220		3.000.000		5.070.610						8.070.610		8.070.610	13,33	2,14		
			Terkelolahnya Data Informasi Perizinan dan Non Perizinan yang Tertintegrasi	Jumlah Data dan Informasi Perizinan Berbasis Sistem Pelayanan Perizinan Berusaha Terintegrasi secara Elektronik yang Diolah, Dikaji dan Dimanfaatkan (Dokumen)	15		3		3		2		2						2		2		13,33			
		2.18.06.2.01.0002	Pengolahan, Penyajian dan Pemanfaatan Data dan Informasi Perizinan Berbasis Sistem Pelayanan Perizinan Berusaha Terintegrasi secara Elektronik			377.535.147		53.410.815		21.953.220		3.000.000		5.070.610						8.070.610		8.070.610	13,33	2,14		
			Tersedianya Data dan Informasi Perizinan Berbasis Sistem Pelayanan Perizinan Berusaha Terintegrasi secara Elektronik yang Diolah, Dikaji dan Dimanfaatkan	Jumlah Data dan Informasi Perizinan Berbasis Sistem Pelayanan Perizinan Berusaha Terintegrasi secara Elektronik yang Diolah, Dikaji dan Dimanfaatkan (Dokumen)	15		3		3		2		2						2		2		13,33			
		2.19	**URUSAN PEMERINTAHAN BIDANG KEPEMUDAAN DAN OLAHRAGA**			**60.745.642.238**		**11.657.983.019**		**9.198.799.220**		**1.833.333.900**		**2.580.228.820**						**4.413.562.720**		**4.413.562.720**	**12,69**	**7,27**		
		2.19.01	**PROGRAM PENUNJANG URUSAN PEMERINTAHAN DAERAH KABUPATEN/KOTA**			**26.752.910.940**		**5.223.234.526**		**5.862.850.504**		**1.434.674.275**		**1.440.880.981**						**2.875.555.256**		**2.875.555.256**	**16,52**	**10,75**	DINAS PARIWISATA, PEMUDA DAN OLAH RAGA	
			Meningkatnya Fasilitasi Penunjang Urusan Pemerintahan Daerah	Nilai SAKIP Perangkat Daerah (Angka)	75		73,2		74		0		0						0		0		0			
				Level Maturitas SPIP Perangkat Daerah (Level)	3		0		3		0		0						0		0		0			
		2.19.01.2.01	Perencanaan, Penganggaran, dan Evaluasi Kinerja Perangkat Daerah			193.167.801		28.122.111		19.191.020		10.285.721		589.570						10.875.291		10.875.291	11,5	5,63		
			Terlaksananya Perencanaan, Penganggaran, dan Evaluasi Kinerja Perangkat Daerah	Jumlah Dokumen Perencanaan Perangkat Daerah (Dokumen)	30		1		6		1		4						4		4		13,33			
				Jumlah Laporan Capaian Kinerja dan Ikhtisar Realisasi Kinerja SKPD dan Laporan Hasil Koordinasi Penyusunan Laporan Capaian Kinerja dan Ikhtisar Realisasi Kinerja SKPD (Laporan)	85		1		5		2		1						1		1		1,18			
				Jumlah Laporan Evaluasi Kinerja Perangkat Daerah (Laporan)	5		0		1		0		1						1		1		20			
		2.19.01.2.01.0001	Penyusunan Dokumen Perencanaan Perangkat Daerah			169.535.208		15.903.150		16.199.400		9.247.915		-						9.247.915		9.247.915	13,33	5,45		
			Tersusunnya Dokumen Perencanaan Perangkat Daerah	Jumlah Dokumen Perencanaan Perangkat Daerah (Dokumen)	30		1		6		1		4						4		4		13,33			
		2.19.01.2.01.0006	Koordinasi dan Penyusunan Laporan Capaian Kinerja dan Ikhtisar Realisasi Kinerja SKPD			18.589.329		11.829.861		2.338.720		1.037.806		-						1.037.806		1.037.806	1,18	5,58		
			Tersedianya Laporan Capaian Kinerja dan Ikhtisar Realisasi Kinerja SKPD dan Laporan Hasil Koordinasi Penyusunan Laporan Capaian Kinerja dan Ikhtisar Realisasi Kinerja SKPD	Jumlah Laporan Capaian Kinerja dan Ikhtisar Realisasi Kinerja SKPD dan Laporan Hasil Koordinasi Penyusunan Laporan Capaian Kinerja dan Ikhtisar Realisasi Kinerja SKPD (Laporan)	85		1		5		2		1						1		1		1,18			
		2.19.01.2.01.0007	Evaluasi Kinerja Perangkat Daerah			5.043.264		389.100		652.900		-		589.570						589.570		589.570	20	11,69		

No		Kode	Bidang Urusan/ Program/ Outcome/ Kegiatan/ Sub Kegiatan/ Kinerja	Indikator	Target RPJMD pada Tahun 2030 (Akhir Periode RPJMD)		Realisasi Capaian Kinerja RPJMD sampai dengan RKPD Tahun Lalu (Tahun 2025)		Target Kinerja dan Anggaran RKPD Tahun berjalan (Tahun 2026) yang dievaluasi		Realisasi Kinerja Pada Triwulan								Realisasi Capaian Kinerja dan Anggaran RKPD yang dievaluasi		Realisasi Kinerja dan Anggaran RPJMD s/d tahun 2026 (Akhir Tahun Pelaksanaan RKPD Tahun 2026)		Tingkat Capaian Kinerja Dan Realisasi Anggaran RPJMD s/d tahun 2026 (%)		Unit SKPD Penanggungjawab	Ket
											I		II		III		IV									
1	2	3	4	5	6		7		8		9		10		11		12		13		14 = 13		15=14/6 x100%		16	17
					K	Rp	K	Rp	K	Rp	K	Rp	K	Rp	K	Rp	K	Rp	K	Rp	K	Rp	K	%		
			Terlaksananya Evaluasi Kinerja Perangkat Daerah	Jumlah Laporan Evaluasi Kinerja Perangkat Daerah (Laporan)	5		0		1		0		1						1		1		20			
		2.19.01.2.02	Administrasi Keuangan Perangkat Daerah			21.436.431.296		4.235.275.028		5.377.297.644		1.322.263.040		1.307.470.911						2.629.733.951		2.629.733.951	37,32	12,27		
			Terlaksananya Administrasi Keuangan Perangkat Daerah	Jumlah Orang yang Menerima Gaji dan Tunjangan ASN (Orang/bulan)	140		31		87		87		80						80		80		57,14			
				Jumlah Laporan Keuangan Bulanan/ Triwulanan/ Semesteran SKPD dan Laporan Koordinasi Penyusunan Laporan Keuangan Bulanan/Triwulanan/Semesteran SKPD (Laporan)	80		17		16		16		14						14		14		17,5			
		2.19.01.2.02.0001	Penyediaan Gaji dan Tunjangan ASN			21.194.468.324		4.198.645.167		5.344.442.104		1.314.614.112		1.300.234.011						2.614.848.123		2.614.848.123	57,14	12,34		
			Tersedianya Gaji dan Tunjangan ASN	Jumlah Orang yang Menerima Gaji dan Tunjangan ASN (Orang/bulan)	140		31		87		87		80						80		80		57,14			
		2.19.01.2.02.0007	Koordinasi dan Penyusunan Laporan Keuangan Bulanan/ Triwulanan/ Semesteran SKPD			241.962.972		36.629.861		32.855.540		7.648.928		7.236.900						14.885.828		14.885.828	17,5	6,15		
			Tersedianya Laporan Keuangan Bulanan/Triwulanan/Semesteran SKPD dan Laporan Koordinasi Penyusunan Laporan Keuangan Bulanan/Triwulanan/Semesteran SKPD	Jumlah Laporan Keuangan Bulanan/ Triwulanan/ Semesteran SKPD dan Laporan Koordinasi Penyusunan Laporan Keuangan Bulanan/Triwulanan/Semesteran SKPD (Laporan)	80		17		16		16		14						14		14		17,5			
		2.19.01.2.03	Administrasi Barang Milik Daerah pada Perangkat Daerah			303.592.548		41.248.400		15.744.300		2.040.000		4.588.359						6.628.359		6.628.359	10	2,18		
			Terlaksananya Administrasi Barang Milik Daerah pada Perangkat Daerah	Jumlah Laporan Rekonsiliasi dan Penyusunan Laporan Barang Milik Daerah pada SKPD (Laporan)	20		4		4		1		1						2		2		10			
		2.19.01.2.03.0005	Rekonsiliasi dan Penyusunan Laporan Barang Milik Daerah pada SKPD			303.592.548		41.248.400		15.744.300		2.040.000		4.588.359						6.628.359		6.628.359	10	2,18		
			Terlaksananya Rekonsiliasi dan Penyusunan Laporan Barang Milik Daerah pada SKPD	Jumlah Laporan Rekonsiliasi dan Penyusunan Laporan Barang Milik Daerah pada SKPD (Laporan)	20		4		4		1		1						2		2		10			
		2.19.01.2.05	Administrasi Kepegawaian Perangkat Daerah			36.855.408		2.321.773		3.103.640		512.709		835.408						1.348.117		1.348.117	5	3,66		
			Terlaksananya Administrasi Kepegawaian Perangkat Daerah	Jumlah Dokumen Pendataan dan Pengolahan Administrasi Kepegawaian (Dokumen)	20		1		4		1		1						1		1		5			
		2.19.01.2.05.0003	Pendataan dan Pengolahan Administrasi Kepegawaian			36.855.408		2.321.773		3.103.640		512.709		835.408						1.348.117		1.348.117	5	3,66		
			Terlaksananya Pendataan dan Pengolahan Administrasi Kepegawaian	Jumlah Dokumen Pendataan dan Pengolahan Administrasi Kepegawaian (Dokumen)	20		1		4		1		1						1		1		5			
		2.19.01.2.06	Administrasi Umum Perangkat Daerah			889.737.855		138.546.476		80.276.660		13.955.578		26.162.889						40.118.467		40.118.467	6,94	4,51		
			Terlaksanya Administrasi Umum Perangkat Daerah	Jumlah Paket Komponen Instalasi Listrik/Penerangan Bangunan Kantor yang Disediakan (Paket)	20		1		4		1		1						1		1		5			
				Jumlah Paket Barang Cetakan dan Penggandaan yang Disediakan (Paket)	20		1		4		1		1						1		1		5			
				Jumlah Dokumen Bahan Bacaan dan Peraturan Perundang-Undangan yang Disediakan (Dokumen)	5		1		1		1		1						1		1		20			
				Jumlah Paket Bahan/Material yang Disediakan (Paket)	5		1		1		0		0						0		0		0			
				Jumlah Laporan Fasilitasi Kunjungan Tamu (Laporan)	60		3		10		1		4						4		4		6,67			
				Jumlah Laporan Penyelenggaraan Rapat Koordinasi dan Konsultasi SKPD (Laporan)	60		3		12		2		3						3		3		5			
		2.19.01.2.06.0001	Penyediaan Komponen Instalasi Listrik/Penerangan Bangunan Kantor			138.135.256		18.961.380		8.307.100		2.985.678		2.014.428						5.000.106		5.000.106	5	3,62		
			Tersedianya Komponen Instalasi Listrik/Penerangan Bangunan Kantor	Jumlah Paket Komponen Instalasi Listrik/Penerangan Bangunan Kantor yang Disediakan (Paket)	20		1		4		1		1						1		1		5			
		2.19.01.2.06.0005	Penyediaan Barang Cetakan dan Penggandaan			100.000.000		18.056.322		14.291.160		4.409.760		4.355.696						8.765.456		8.765.456	5	8,77		

No		Kode	Bidang Urusan/ Program/ Outcome/ Kegiatan/ Sub Kegiatan/ Kinerja	Indikator	Target RPJMD pada Tahun 2030 (Akhir Periode RPJMD)		Realisasi Capaian Kinerja RPJMD sampai dengan RKPD Tahun Lalu (Tahun 2025)		Target Kinerja dan Anggaran RKPD Tahun berjalan (Tahun 2026) yang dievaluasi		Realisasi Kinerja Pada Triwulan								Realisasi Capaian Kinerja dan Anggaran RKPD yang dievaluasi		Realisasi Kinerja dan Anggaran RPJMD s/d tahun 2026 (Akhir Tahun Pelaksanaan RKPD Tahun 2026)		Tingkat Capaian Kinerja Dan Realisasi Anggaran RPJMD s/d tahun 2026 (%)		Unit SKPD Penanggungjawab	Ket
											I		II		III		IV									
1	2	3	4	5	6		7		8		9		10		11		12		13		14 = 13		15=14/6 x100%		16	17
					K	Rp	K	Rp	K	Rp	K	Rp	K	Rp	K	Rp	K	Rp	K	Rp	K	Rp	K	%		
			Tersedianya Barang Cetakan dan Penggandaan	Jumlah Paket Barang Cetakan dan Penggandaan yang Disediakan (Paket)	20		1		4		1		1						1		1		5			
		2.19.01.2.06.0006	Penyediaan Bahan Bacaan dan Peraturan Perundang-undangan			26.602.599		2.298.895		1.988.400		280.000		420.000						700.000		700.000	20	2,63		
			Tersedianya Bahan Bacaan dan Peraturan Perundang-undangan	Jumlah Dokumen Bahan Bacaan dan Peraturan Perundang-Undangan yang Disediakan (Dokumen)	5		1		1		1		1						1		1		20			
		2.19.01.2.06.0007	Penyediaan Bahan/Material			50.000.000		3.996.000		3.000.000		-		-						-		-	0	0		
			Tersedianya Bahan/Material	Jumlah Paket Bahan/Material yang Disediakan (Paket)	5		1		1		0		0						0		0		0			
		2.19.01.2.06.0008	Fasilitasi Kunjungan Tamu			75.000.000		22.336.500		5.600.000		747.140		1.610.610						2.357.750		2.357.750	6,67	3,14		
			Terlaksananya Fasilitasi Kunjungan Tamu	Jumlah Laporan Fasilitasi Kunjungan Tamu (Laporan)	60		3		10		1		4						4		4		6,67			
		2.19.01.2.06.0009	Penyelenggaraan Rapat Koordinasi dan Konsultasi SKPD			500.000.000		72.897.379		47.090.000		5.533.000		17.762.155						23.295.155		23.295.155	5	4,66		
			Terlaksananya Penyelenggaraan Rapat Koordinasi dan Konsultasi SKPD	Jumlah Laporan Penyelenggaraan Rapat Koordinasi dan Konsultasi SKPD (Laporan)	60		3		12		2		3						3		3		5			
		2.19.01.2.07	Pengadaan Barang Milik Daerah Penunjang Urusan Pemerintah Daerah			310.000.000		202.489.851		40.244.300		-		30.414.000						30.414.000		30.414.000	37,14	9,81		
			Terlaksananya Pengadaan Barang Milik Daerah Penunjang Urusan Pemerintah Daerah	Jumlah Unit Peralatan dan Mesin Lainnya yang Disediakan (Unit)	35		8		13		0		13						13		13		37,14			
		2.19.01.2.07.0006	Pengadaan Peralatan dan Mesin Lainnya			310.000.000		202.489.851		40.244.300		-		30.414.000						30.414.000		30.414.000	37,14	9,81		
			Tersedianya Peralatan dan Mesin Lainnya	Jumlah Unit Peralatan dan Mesin Lainnya yang Disediakan (Unit)	35		8		13		0		13						13		13		37,14			
		2.19.01.2.08	Penyediaan Jasa Penunjang Urusan Pemerintahan Daerah			2.128.586.868		389.529.871		181.964.540		40.682.951		26.565.279						67.248.230		67.248.230	5	3,16		
			Terlaksananya Penyediaan Jasa Penunjang Urusan Pemerintahan Daerah	Jumlah Laporan Penyediaan Jasa Komunikasi, Sumber Daya Air dan Listrik yang Disediakan (Laporan)	60		3		12		3		3						3		3		5			
				Jumlah Laporan Penyediaan Jasa Pelayanan Umum Kantor yang Disediakan (Laporan)	60		3		12		3		3						3		3		5			
		2.19.01.2.08.0002	Penyediaan Jasa Komunikasi, Sumber Daya Air dan Listrik			600.000.000		79.821.346		115.825.740		19.665.827		20.797.779						40.463.606		40.463.606	5	6,74		
			Tersedianya Jasa Komunikasi, Sumber Daya Air dan Listrik	Jumlah Laporan Penyediaan Jasa Komunikasi, Sumber Daya Air dan Listrik yang Disediakan (Laporan)	60		3		12		3		3						3		3		5			
		2.19.01.2.08.0004	Penyediaan Jasa Pelayanan Umum Kantor			1.528.586.868		309.708.525		66.138.800		21.017.124		5.767.500						26.784.624		26.784.624	5	1,75		
			Tersedianya Jasa Pelayanan Umum Kantor	Jumlah Laporan Penyediaan Jasa Pelayanan Umum Kantor yang Disediakan (Laporan)	60		3		12		3		3						3		3		5			
		2.19.01.2.09	Pemeliharaan Barang Milik Daerah Penunjang Urusan Pemerintahan Daerah			1.454.539.164		185.701.016		145.028.400		44.934.276		44.254.565						89.188.841		89.188.841	26,8	6,13		
			Terlaksananya Pemeliharaan Barang Milik Daerah Penunjang Urusan Pemerintahan Daerah	Jumlah Kendaraan Perorangan Dinas atau Kendaraan Dinas Jabatan yang Dipelihara dan dibayarkan Pajaknya (Unit)	5		1		1		1		1						1		1		20			
				Jumlah Kendaraan Dinas Operasional atau Lapangan yang Dipelihara dan dibayarkan Pajak dan Perizinannya (Unit)	50		10		11		11		11						11		11		22			
				Jumlah Mebel yang Dipelihara (Unit)	50		50		36		6		6						6		6		12			
				Jumlah Peralatan dan Mesin Lainnya yang Dipelihara (Unit)	60		6		36		0		36						36		36		60			
				Jumlah Gedung Kantor dan Bangunan Lainnya yang Dipelihara/Direhabilitasi (Unit)	5		1		1		0		1						1		1		20			
		2.19.01.2.09.0001	Penyediaan Jasa Pemeliharaan, Biaya Pemeliharaan, dan Pajak Kendaraan Perorangan Dinas atau Kendaraan Dinas Jabatan			240.751.753		30.470.566		26.622.000		22.270.776		2.964.300						25.235.076		25.235.076	20	10,48		
			Tersedianya Jasa Pemeliharaan, Biaya Pemeliharaan dan Pajak Kendaraan Perorangan Dinas atau Kendaraan Dinas Jabatan	Jumlah Kendaraan Perorangan Dinas atau Kendaraan Dinas Jabatan yang Dipelihara dan dibayarkan Pajaknya (Unit)	5		1		1		1		1						1		1		20			

No		Kode	Bidang Urusan/ Program/ Outcome/ Kegiatan/ Sub Kegiatan/ Kinerja	Indikator	Target RPJMD pada Tahun 2030 (Akhir Periode RPJMD)		Realisasi Capaian Kinerja RPJMD sampai dengan RKPD Tahun Lalu (Tahun 2025)		Target Kinerja dan Anggaran RKPD Tahun berjalan (Tahun 2026) yang dievaluasi		Realisasi Kinerja Pada Triwulan								Realisasi Capaian Kinerja dan Anggaran RKPD yang dievaluasi		Realisasi Kinerja dan Anggaran RPJMD s/d tahun 2026 (Akhir Tahun Pelaksanaan RKPD Tahun 2026)		Tingkat Capaian Kinerja Dan Realisasi Anggaran RPJMD s/d tahun 2026 (%)		Unit SKPD Penanggungjawab	Ket
											I		II		III		IV									
1	2	3	4	5	6		7		8		9		10		11		12		13		14 = 13		15=14/6 x100%		16	17
					K	Rp	K	Rp	K	Rp	K	Rp	K	Rp	K	Rp	K	Rp	K	Rp	K	Rp	K	%		
		2.19.01.2.09.0002	Penyediaan Jasa Pemeliharaan, Biaya Pemeliharaan, Pajak dan Perizinan Kendaraan Dinas Operasional atau Lapangan			586.886.412		66.059.263		74.238.000		20.016.150		10.095.963						30.112.113		30.112.113	22	5,13		
			Tersedianya Jasa Pemeliharaan, Biaya Pemeliharaan, Pajak dan Perizinan Kendaraan Dinas Operasional atau Lapangan	Jumlah Kendaraan Dinas Operasional atau Lapangan yang Dipelihara dan dibayarkan Pajak dan Perizinannya (Unit)	50		10		11		11		11						11		11		22			
		2.19.01.2.09.0005	Pemeliharaan Mebel			22.102.525		3.191.250		1.728.000		2.647.350		2.115.000						4.762.350		4.762.350	12	21,55		
			Terlaksananya Pemeliharaan Mebel	Jumlah Mebel yang Dipelihara (Unit)	50		50		36		6		6						6		6		12			
		2.19.01.2.09.0006	Pemeliharaan Peralatan dan Mesin Lainnya			141.730.131		19.333.550		10.806.000		-		1.713.600						1.713.600		1.713.600	60	1,21		
			Terlaksananya Pemeliharaan Peralatan dan Mesin Lainnya	Jumlah Peralatan dan Mesin Lainnya yang Dipelihara (Unit)	60		6		36		0		36						36		36		60			
		2.19.01.2.09.0009	Pemeliharaan/Rehabilitasi Gedung Kantor dan Bangunan Lainnya			463.068.343		66.646.387		31.634.400		-		27.365.702						27.365.702		27.365.702	20	5,91		
			Terlaksananya Pemeliharaan/Rehabilitasi Gedung Kantor dan Bangunan Lainnya	Jumlah Gedung Kantor dan Bangunan Lainnya yang Dipelihara/Direhabilitasi (Unit)	5		1		1		0		1						1		1		20			
		2.19.02	**PROGRAM PENGEMBANGAN KAPASITAS DAYA SAING KEPEMUDAAN**			**3.504.932.861**		**522.950.027**		**346.312.680**		**8.300.444**		**224.775.000**						**233.075.444**		**233.075.444**	**0**	**6,65**	DINAS PARIWISATA, PEMUDA DAN OLAH RAGA	
			Meningkatnya Pengembangan Kapasitas Daya Saing Kepemudaan	Rasio wirausaha Pemuda (Nilai)	0,14		0		0,1		0		0						0		0		0			
		2.19.02.2.01	Penyadaran, Pemberdayaan, dan Pengembangan Pemuda dan Kepemudaan Terhadap Pemuda Pelopor Kabupaten/Kota, Wirausaha Muda Pemula, dan Pemuda Kader Kabupaten/Kota			535.586.223		21.918.241		48.405.080		-		-						-		-	0	0		
			Terlaksananya Koordinasi, Sinkronisasi, dan Penyelenggaraan Pengembangan Kewirausahaan Pemuda Bagi Wirausaha pemula Tingkat Kabupaten/kota	Jumlah Wirausaha Muda Tingkat kabupaten/kota Yang Difasilitasi Pengembangan Kewirausahaan Pemuda (Orang)	30		32		38		0		0						0		0		0			
				Jumlah Pemuda Pelopor Tingkat kabupaten/kota dari Seluruh Kabupaten/Kota yang difasilitasi dalam Pengembangan Kepeloporan Pemuda (Orang)	5		0		5		0		0						0		0		0			
		2.19.02.2.01.0011	Koordinasi, Sinkronisasi, dan Penyelenggaraan Pengembangan Kewirausahaan Pemuda Bagi Wirausaha pemula Tingkat Kabupaten/kota			204.508.633		21.918.241		15.907.280		-		-						-		-	0	0		
			Terlaksananya Koordinasi, Sinkronisasi, dan Penyelenggaraan Pengembangan Kewirausahaan Pemuda Bagi Wirausaha Muda Tingkat kabupaten/kota	Jumlah Wirausaha Muda Tingkat kabupaten/kota Yang Difasilitasi Pengembangan Kewirausahaan Pemuda (Orang)	30		32		38		0		0						0		0		0			
		2.19.02.2.01.0015	Koordinasi, Sinkronisasi dan Penyelenggaraan Pengembangan Kepeloporan Pemuda bagi Pemuda Pelopor Tingkat Kabupaten/kota			331.077.590		-		32.497.800		-		-						-		-	0	0		
			Terlaksananya Koordinasi, Sinkronisasi dan Penyelenggaraan Pengembangan Kepeloporan Pemuda bagi Pemuda Pelopor Tingkat kabupaten/kota	Jumlah Pemuda Pelopor Tingkat kabupaten/kota dari Seluruh Kabupaten/Kota yang difasilitasi dalam Pengembangan Kepeloporan Pemuda (Orang)	5		0		5		0		0						0		0		0			
		2.19.02.2.02	Pemberdayaan dan Pengembangan Organisasi Kepemudaan Tingkat Daerah Kabupaten/Kota			2.969.346.638		501.031.786		297.907.600		8.300.444		224.775.000						233.075.444		233.075.444	0	7,85		
			terlaksananya pemberdayaan dan pengembangan organisasi kepemudaan tingkat daerah kabupaten/kota	Jumlah Organisasi Kepramukaan Tingkat Daerah yang Meningkat Kapasitasnya (Organisasi)	25		5		5		0		0						0		0		0			
		2.19.02.2.02.0003	Koordinasi, sinkronisasi, dan penyelenggaran pengembangan organisasi kepemudaan tingkat kabupaten/kota			2.969.346.638		501.031.786		297.907.600		8.300.444		224.775.000						233.075.444		233.075.444	0	7,85		
			Meningkatnya Kapasitas Organisasi Kepramukaan Tingkat Daerah	Jumlah Organisasi Kepramukaan Tingkat Daerah yang Meningkat Kapasitasnya (Organisasi)	25		5		5		0		0						0		0		0			
		2.19.03	**PROGRAM PENGEMBANGAN KAPASITAS DAYA SAING KEOLAHRAGAAN**			**30.487.798.437**		**5.911.798.466**		**2.989.636.036**		**390.359.181**		**914.572.839**						**1.304.932.020**		**1.304.932.020**	**6,62**	**4,28**	DINAS PARIWISATA, PEMUDA DAN OLAH RAGA	

No		Kode	Bidang Urusan/ Program/ Outcome/ Kegiatan/ Sub Kegiatan/ Kinerja	Indikator	Target RPJMD pada Tahun 2030 (Akhir Periode RPJMD)		Realisasi Capaian Kinerja RPJMD sampai dengan RKPD Tahun Lalu (Tahun 2025)		Target Kinerja dan Anggaran RKPD Tahun berjalan (Tahun 2026) yang dievaluasi		Realisasi Kinerja Pada Triwulan								Realisasi Capaian Kinerja dan Anggaran RKPD yang dievaluasi		Realisasi Kinerja dan Anggaran RPJMD s/d tahun 2026 (Akhir Tahun Pelaksanaan RKPD Tahun 2026)		Tingkat Capaian Kinerja Dan Realisasi Anggaran RPJMD s/d tahun 2026 (%)		Unit SKPD Penanggungjawab	Ket
											I		II		III		IV									
1	2	3	4	5	6		7		8		9		10		11		12		13		14 = 13		15=14/6 x100%		16	17
					K	Rp	K	Rp	K	Rp	K	Rp	K	Rp	K	Rp	K	Rp	K	Rp	K	Rp	K	%		
			Meningkatnya Pengembangan Kapasitas Daya Saing Keolahragaan	Persentase Atlit Yang Mendapatkan Pelatihan dan Pembinaan (%)	38		0		36		0		0						0		0		0			
		2.19.03.2.01	Pembinaan dan Pengembangan Olahraga Pendidikan pada Jenjang Pendidikan yang Menjadi Kewenangan Daerah Kabupaten/Kota			25.040.101.468		4.594.645.971		1.840.806.676		94.549.181		852.575.560						947.124.741		947.124.741	10	3,78		
			Terlaksananya Pembinaan dan Pengembangan Olahraga Pendidikan pada Jenjang Pendidikan yang Menjadi Kewenangan Daerah Kabupaten/Kota	Jumlah sarana dan prasarana olahraga di tingkat kabupaten/kota yang tersedia (Unit)	45		9		9		9		9						9		9		20			
				Jumlah Dokumen Hasil Koordinasi, Sinkronisasi dan Pelaksanaan Pemberdayaan Perkumpulan Olahraga dan Penyelenggaraan Kompetisi oleh Satuan Pendidikan Dasar (Dokumen)	2		2		2		0		0						0		0		0			
		2.19.03.2.01.0005	Koordinasi dan sinkronisasi penyediaan prasarana olahraga melalui perencanaan, pengadaan, pemanfaatan, pemeliharaan, dan pengawasan Prasarana Olahraga di tingkat kabupaten/kota			8.677.012.381		1.688.870.471		711.456.676		94.549.181		159.985.560						254.534.741		254.534.741	20	2,93		
			Terlaksananya Koordinasi dan sinkronisasi penyediaan prasarana olahraga melalui perencanaan, pengadaan, pemanfaatan, pemeliharaan, dan pengawasan Sarana dan Prasarana Olahraga di tingkat kabupaten/kota	Jumlah sarana dan prasarana olahraga di tingkat kabupaten/kota yang tersedia (Unit)	45		9		9		9		9						9		9		20			
		2.19.03.2.01.0006	Koordinasi, Sinkronisasi dan Pelaksanaan Pemberdayaan Perkumpulan Olahraga dan Penyelenggaraan Kompetisi oleh Satuan Pendidikan Dasar			16.363.089.087		2.905.775.500		1.129.350.000		-		692.590.000						692.590.000		692.590.000	0	4,23		
			Terselenggaranya Koordinasi, Sinkronisasi dan Pelaksanaan Pemberdayaan Perkumpulan Olahraga dan Penyelenggaraan Kompetisi oleh Satuan Pendidikan Dasar	Jumlah Dokumen Hasil Koordinasi, Sinkronisasi dan Pelaksanaan Pemberdayaan Perkumpulan Olahraga dan Penyelenggaraan Kompetisi oleh Satuan Pendidikan Dasar (Dokumen)	2		2		2		0		0						0		0		0			
		2.19.03.2.02	Penyelenggaraan Kejuaraan Olahraga Tingkat Daerah Kabupaten/Kota			1.839.158.532		376.294.890		400.484.720		-		-						-		-	0	0		
			Terlaksananya Penyelenggaraan Kejuaraan Olahraga Tingkat Daerah Kabupaten/Kota	Jumlah Kejuaraan Olahraga Multi Event dan Single Event Tingkat Kabupaten/Kota (Kegiatan)	2		3		5		0		0						0		0		0			
				Jumlah Peserta pada Penyelenggaraan Kejuaraan Tingkat kabupaten/kota (Orang)	25		21		25		0		0						0		0		0			
		2.19.03.2.02.0004	Penyelenggaraan Kejuaraan Olahraga Multi Event dan Single Event Tingkat Kabupaten/Kota			1.804.866.464		373.468.990		211.636.600		-		-						-		-	0	0		
			Terlaksananya Kejuaraan Olahraga Multi Event dan Single Event Tingkat Kabupaten/Kota	Jumlah Kejuaraan Olahraga Multi Event dan Single Event Tingkat Kabupaten/Kota (Kegiatan)	2		3		5		0		0						0		0		0			
		2.19.03.2.02.0006	Keikutsertaan anggota kontingen kabupaten/kota dalam Penyelenggaraan pekan dan kejuaraan olahraga			34.292.068		2.825.900		188.848.120		-		-						-		-	0	0		
			Terlaksananya Partisipasi dan Keikutsertaan dalam Penyelenggaraan Kejuaraan Tingkat kabupaten/kota	Jumlah Peserta pada Penyelenggaraan Kejuaraan Tingkat kabupaten/kota (Orang)	25		21		25		0		0						0		0		0			
		2.19.03.2.03	Pembinaan dan Pengembangan Olahraga Prestasi Tingkat Daerah Provinsi			879.956.776		159.250.000		304.310.000		295.810.000		8.500.000						304.310.000		304.310.000	1,33	34,58		
			Terlaksananya Pembinaan dan Pengembangan Olahraga Prestasi Tingkat Daerah Provinsi	Jumlah penerima Penghargaan olahraga (Orang)	75		0		15		34		1						1		1		1,33			
		2.19.03.2.03.0007	Pemberian Penghargaan olahraga bagi yang berprestasi dan/atau berjasa dalam memajukan Olahraga			879.956.776		159.250.000		304.310.000		295.810.000		8.500.000						304.310.000		304.310.000	1,33	34,58		
			Terlaksananya pemberian Penghargaan olahraga bagi yang berprestasi dan/atau berjasa dalam memajukan Olahraga	Jumlah penerima Penghargaan olahraga (Orang)	75		0		15		34		1						1		1		1,33			
		2.19.03.2.05	Pembinaan dan Pengembangan Olahraga Rekreasi			2.728.581.661		781.607.605		444.034.640		-		53.497.279						53.497.279		53.497.279	12,5	1,96		
			Terlaksananya Pembinaan dan Pengembangan Olahraga Rekreasi	Jumlah Laporan Hasil Pembinaan dalam rangka Pemberdayaan Perkumpulan Olahraga Rekreasi (Laporan)	12		4		6		0		3						3		3		25			

No		Kode	Bidang Urusan/ Program/ Outcome/ Kegiatan/ Sub Kegiatan/ Kinerja	Indikator	Target RPJMD pada Tahun 2030 (Akhir Periode RPJMD)		Realisasi Capaian Kinerja RPJMD sampai dengan RKPD Tahun Lalu (Tahun 2025)		Target Kinerja dan Anggaran RKPD Tahun berjalan (Tahun 2026) yang dievaluasi		Realisasi Kinerja Pada Triwulan								Realisasi Capaian Kinerja dan Anggaran RKPD yang dievaluasi		Realisasi Kinerja dan Anggaran RPJMD s/d tahun 2026 (Akhir Tahun Pelaksanaan RKPD Tahun 2026)		Tingkat Capaian Kinerja Dan Realisasi Anggaran RPJMD s/d tahun 2026 (%)		Unit SKPD Penanggungjawab	Ket
											I		II		III		IV									
1	2	3	4	5	6		7		8		9		10		11		12		13		14 = 13		15=14/6 x100%		16	17
					K	Rp	K	Rp	K	Rp	K	Rp	K	Rp	K	Rp	K	Rp	K	Rp	K	Rp	K	%		
				Jumlah Lembaga yang terfasilitasi dalam Pengembangan dan Pemasalan Festival dan Olahraga Rekreasi (Lembaga)	1		1		1		0		0						0		0		0			
		2.19.03.2.05.0006	Pemberdayaan Perkumpulan Olahraga Rekreasi			488.452.616		12.618.690		33.386.200		-		13.432.650						13.432.650		13.432.650	25	2,75		
			Meningkatnya Pembinaan dalam rangka Pemberdayaan Perkumpulan Olahraga Rekreasi	Jumlah Laporan Hasil Pembinaan dalam rangka Pemberdayaan Perkumpulan Olahraga Rekreasi (Laporan)	12		4		6		0		3						3		3		25			
		2.19.03.2.05.0010	Pemassalan olahraga dan penyelenggaraan festival Olahraga Rekreasi yang berjenjang dan berkelanjutan pada tingkat daerah, nasional, dan internasional			2.240.129.045		768.988.915		410.648.440		-		40.064.629						40.064.629		40.064.629	0	1,79		
			Terlaksananya Penyelenggaraan, Pengembangan dan Pemasalan Festival dan Olahraga Rekreasi	Jumlah Lembaga yang terfasilitasi dalam Pengembangan dan Pemasalan Festival dan Olahraga Rekreasi (Lembaga)	1		1		1		0		0						0		0		0			
		2.20	**URUSAN PEMERINTAHAN BIDANG STATISTIK**			**2.349.408.591**		**-**		**82.280.340**		**6.398.602**		**28.183.204**						**34.581.806**		**34.581.806**	**3,48**	**1,47**		
		2.20.02	**PROGRAM PENYELENGGARAAN STATISTIK SEKTORAL**			**2.349.408.591**		**-**		**82.280.340**		**6.398.602**		**28.183.204**						**34.581.806**		**34.581.806**	**3,48**	**1,47**	DINAS KOMUNIKASI, INFORMATIKA DAN STATISTIK	
			Terselenggaranya Statistik Sektoral	Persentase data statistik sektoral yang dipublikasi (%)	96		97,8		95		99,75		97,6						97,6		97,6		101,67			
		2.20.02.2.01	Penyelenggaraan Statistik Sektoral di Lingkup Daerah Kabupaten/Kota			2.349.408.591		-		82.280.340		6.398.602		28.183.204						34.581.806		34.581.806	3,48	1,47		
			Terselenggaranya Statistik Sektoral di Lingkup Daerah Kabupaten/Kota	Persentase kegiatan statistik sektoral yang sudah mendapatkan rekomendasi dari pembina data statistik (%)	85		0		0		0		0						0		0		0			
				Persentase kegiatan statistik sektoral yang telah memenuhi standar data, metadata, interoperabilitas data dan kode referensi dan/atau data induk (%)	425		0		75		0		0						0		0		0			
				Persentase kegiatan statistik sektoral yang hasilnya dapat diakses oleh pengguna data. (%)	467		0		90		99,75		97,6						97,6		97,6		20,9			
				Jumlah pegawai yang mendapatkan pelatihan di bidang statistik (Orang)	80		0		0		0		0						0		0		0			
				Persentase kegiatan statistik yang dilengkapi dokumen perencanaan kegiatan statistik sektoral (%)	90		0		0		0		0						0		0		0			
				Jumlah laporan penyelenggaraan forum satu data daerah (Laporan)	1		0		0		0		0						0		0		0			
		2.20.02.2.01.0017	Pengelolaan Kegiatan Statistik Sektoral Dalam Sistem Statistik Nasional			196.000.000		-		-		-		-						-		-	0	0		
			Meningkatnya Pengelolaan Kegiatan Statistik Sektoral Dalam Sistem Statistik Nasional	Persentase kegiatan statistik sektoral yang sudah mendapatkan rekomendasi dari pembina data statistik (%)	85		0		0		0		0						0		0		0			
		2.20.02.2.01.0018	Pemenuhan Prinsip Satu Data Indonesia			1.057.712.834		-		70.037.420		6.398.602		24.702.300						31.100.902		31.100.902	0	2,94		
			Tersedianya Statistik Sektoral yang memenuhi Prinsip Satu Data Indonesia	Persentase kegiatan statistik sektoral yang telah memenuhi standar data, metadata, interoperabilitas data dan kode referensi dan/atau data induk (%)	425		0		75		0		0						0		0		0			
		2.20.02.2.01.0019	Peningkatan Kualitas Statistik Sektoral			243.241.157		-		12.242.920		-		3.480.904						3.480.904		3.480.904	20,9	1,43		
			Meningkatnya Kualitas Statistik Sektoral	Persentase kegiatan statistik sektoral yang hasilnya dapat diakses oleh pengguna data. (%)	467		0		90		99,75		97,6						97,6		97,6		20,9			
		2.20.02.2.01.0020	Pengingkatan Kapasitas Kelembagaan Statistik Sektoral			259.544.600		-		-		-		-						-		-	0	0		
			Meningkatnya Kapasitas Kelembagaan Statistik Sektoral	Jumlah pegawai yang mendapatkan pelatihan di bidang statistik (Orang)	80		0		0		0		0						0		0		0			
		2.20.02.2.01.0021	Pelaksanaan Proses Bisnis Statistik Sektoral Sesuai Standar			371.220.000		-		-		-		-						-		-	0	0		
			Terlaksananya Proses Bisnis Statistik Sektoral Sesuai Standar	Persentase kegiatan statistik yang dilengkapi dokumen perencanaan kegiatan statistik sektoral (%)	90		0		0		0		0						0		0		0			
		2.20.02.2.01.0022	Koordinasi dan Kolaborasi Dalam Penyelenggaraan Statistik Sektoral			221.690.000		-		-		-		-						-		-	0	0		

No		Kode	Bidang Urusan/ Program/ Outcome/ Kegiatan/ Sub Kegiatan/ Kinerja	Indikator	Target RPJMD pada Tahun 2030 (Akhir Periode RPJMD)		Realisasi Capaian Kinerja RPJMD sampai dengan RKPD Tahun Lalu (Tahun 2025)		Target Kinerja dan Anggaran RKPD Tahun berjalan (Tahun 2026) yang dievaluasi		Realisasi Kinerja Pada Triwulan								Realisasi Capaian Kinerja dan Anggaran RKPD yang dievaluasi		Realisasi Kinerja dan Anggaran RPJMD s/d tahun 2026 (Akhir Tahun Pelaksanaan RKPD Tahun 2026)		Tingkat Capaian Kinerja Dan Realisasi Anggaran RPJMD s/d tahun 2026 (%)		Unit SKPD Penanggungjawab	Ket
											I		II		III		IV									
1	2	3	4	5	6		7		8		9		10		11		12		13		14 = 13		15=14/6 x100%		16	17
					K	Rp	K	Rp	K	Rp	K	Rp	K	Rp	K	Rp	K	Rp	K	Rp	K	Rp	K	%		
			Terlaksananya Koordinasi dan Kolaborasi Dalam Penyelenggaraan Statistik Melalui Forum Satu Data Daerah	Jumlah laporan penyelenggaraan forum satu data daerah (Laporan)	1		0		0		0		0						0		0		0			
		2.21	**URUSAN PEMERINTAHAN BIDANG PERSANDIAN**			**527.888.171**		**-**		**67.334.520**		**7.751.989**		**9.600.000**						**17.351.989**		**17.351.989**	**10**	**3,29**		
		2.21.02	**PROGRAM PENYELENGGARAAN PERSANDIAN UNTUK PENGAMANAN INFORMASI**			**527.888.171**		**-**		**67.334.520**		**7.751.989**		**9.600.000**						**17.351.989**		**17.351.989**	**10**	**3,29**	DINAS KOMUNIKASI, INFORMATIKA DAN STATISTIK	
			Terselenggaranya Persandian untuk Pengamanan Informasi	Persentase penanganan serangan siber yang ditindaklanjuti tepat waktu (%)	90		80		80		100		100						100		100		111,11			
		2.21.02.2.01	Penyelenggaraan Persandian untuk Pengamanan Informasi Pemerintah Daerah Kabupaten/Kota			527.888.171		-		67.334.520		7.751.989		9.600.000						17.351.989		17.351.989	10	3,29		
			Teselenggaranya Persandian untuk Pengamanan Informasi Pemerintah Daerah Kabupaten/Kota	Jumlah Laporan Pelaksanaan Keamanan Informasi Pemerintahan Daerah Provinsi Berbasis Elektronik dan Non Elektronik (Laporan)	60		0		12		3		3						6		6		10			
		2.21.02.2.01.0005	Pelaksanaan Keamanan Informasi Pemerintahan Daerah Berbasis Elektronik dan Non Elektronik			527.888.171		-		67.334.520		7.751.989		9.600.000						17.351.989		17.351.989	10	3,29		
			Terlaksananya Keamanan Informasi Pemerintahan Daerah Berbasis Elektronik dan Non Elektronik	Jumlah Laporan Pelaksanaan Keamanan Informasi Pemerintahan Daerah Provinsi Berbasis Elektronik dan Non Elektronik (Laporan)	60		0		12		3		3						6		6		10			
		2.22	**URUSAN PEMERINTAHAN BIDANG KEBUDAYAAN**			**17.532.517.931**		**1.645.468.043**		**961.294.620**		**81.242.794**		**218.360.917**						**299.603.711**		**299.603.711**	**11,95**	**1,71**		
		2.22.02	**PROGRAM PENGEMBANGAN KEBUDAYAAN**			**14.425.249.081**		**1.483.105.238**		**722.142.480**		**80.267.104**		**166.267.612**						**246.534.716**		**246.534.716**	**8,12**	**1,71**	DINAS PENDIDIKAN DAN KEBUDAYAAN	
			Meningkatnya Pengembangan Kebudayaan	Persentase kelompok seni lokal yang aktif (%)	100		0		100		0		0						0		0		0			
		2.22.02.2.01	Pengelolaan Kebudayaan yang Masyarakat Pelakunya dalam Daerah Kabupaten/Kota			11.107.937.800		1.125.414.738		526.127.280		2.850.000		139.537.612						142.387.612		142.387.612	4,35	1,28		
			Meningkatnya pengelolaan kebudayaan masyarakat	Jumlah Objek Pemajuan Kebudayaan yang Dilakukan Pelindungan, Pengembangan, Pemanfaatan (Objek)	69		12		7		0		3						3		3		4,35			
		2.22.02.2.01.0001	Pelindungan, Pengembangan, Pemanfaatan Objek Pemajuan Kebudayaan			11.107.937.800		1.125.414.738		526.127.280		2.850.000		139.537.612						142.387.612		142.387.612	4,35	1,28		
			Terlaksananya Pelindungan, Pengembangan, Pemanfaatan Objek Pemajuan Kebudayaan	Jumlah Objek Pemajuan Kebudayaan yang Dilakukan Pelindungan, Pengembangan, Pemanfaatan (Objek)	69		12		7		0		3						3		3		4,35			
		2.22.02.2.02	Pelestarian Kesenian Tradisional yang Masyarakat Pelakunya dalam Daerah Kabupaten/Kota			3.317.311.281		357.690.500		196.015.200		77.417.104		26.730.000						104.147.104		104.147.104	10	3,14		
			Meningkatnya pengelolaan dan pelestarian kesenian tradisional masyarakat	Jumlah Laporan Pembinaan Sumber Daya Manusia, Lembaga, dan Pranata Tradisional (Laporan)	15		3		6		3		0						3		3		20			
				Jumlah Orang/Lembaga yang Diberi Penghargaan untuk Mereka yang Berjasa dalam Pemajuan Kebudayaan (Sertifikat)	40		0		0		0		0						0		0		0			
		2.22.02.2.02.0002	Pembinaan Sumber Daya Manusia, Lembaga, dan Pranata Tradisional			3.148.179.532		357.690.500		196.015.200		77.417.104		26.730.000						104.147.104		104.147.104	20	3,31		
			Terlaksananya Pembinaan Sumber Daya Manusia, Lembaga, dan Pranata Tradisional	Jumlah Laporan Pembinaan Sumber Daya Manusia, Lembaga, dan Pranata Tradisional (Laporan)	15		3		6		3		0						3		3		20			
		2.22.02.2.02.0003	Pemberian Penghargaan kepada Pihak yang Berprestasi atau Berkontribusi Luar Biasa Sesuai dengan Prestasi dan Kontribusinya dalam Pemajuan Kebudayaan			169.131.749		-		-		-		-						-		-	0	0		
			Tersedianya Penghargaan kepada Pihak yang Berprestasi atau Berkontribusi Luar Biasa Sesuai dengan Prestasi dan Kontribusinya dalam Pemajuan Kebudayaan	Jumlah Orang/Lembaga yang Diberi Penghargaan untuk Mereka yang Berjasa dalam Pemajuan Kebudayaan (Sertifikat)	40		0		0		0		0						0		0		0			
		2.22.03	**PROGRAM PENGEMBANGAN KESENIAN TRADISIONAL**			**458.119.893**		**34.220.620**		**49.368.840**		**-**		**-**						**-**		**-**	**0**	**0**	DINAS PENDIDIKAN DAN KEBUDAYAAN	
			Meningkatnya Pengembangan Kesenian Tradisional	Persentase Pelestarian Seni Budaya (%)	100		83,33		63,64		0		0						0		0		0			
		2.22.03.2.01	Pembinaan Kesenian yang Masyarakat Pelakunya dalam Daerah Kabupaten/Kota			458.119.893		34.220.620		49.368.840		-		-						-		-	0	0		

No		Kode	Bidang Urusan/ Program/ Outcome/ Kegiatan/ Sub Kegiatan/ Kinerja	Indikator	Target RPJMD pada Tahun 2030 (Akhir Periode RPJMD)		Realisasi Capaian Kinerja RPJMD sampai dengan RKPD Tahun Lalu (Tahun 2025)		Target Kinerja dan Anggaran RKPD Tahun berjalan (Tahun 2026) yang dievaluasi		Realisasi Kinerja Pada Triwulan								Realisasi Capaian Kinerja dan Anggaran RKPD yang dievaluasi		Realisasi Kinerja dan Anggaran RPJMD s/d tahun 2026 (Akhir Tahun Pelaksanaan RKPD Tahun 2026)		Tingkat Capaian Kinerja Dan Realisasi Anggaran RPJMD s/d tahun 2026 (%)		Unit SKPD Penanggungjawab	Ket
											I		II		III		IV									
1	2	3	4	5	6		7		8		9		10		11		12		13		14 = 13		15=14/6 x100%		16	17
					K	Rp	K	Rp	K	Rp	K	Rp	K	Rp	K	Rp	K	Rp	K	Rp	K	Rp	K	%		
			Meningkatnya pembinaan kesenian masyarakat	Jumlah Sumber Daya Manusia Kesenian Tradisional yang Mendapat Pendidikan dan Pelatihan (Ditingkatkan Kompetensinya) (Orang)	1650		0		150		0		0						0		0		0			
				Jumlah Lembaga Kesenian Tradisional yang Ditingkatkan Kapasitasnya (Lembaga)	5		0		0		0		0						0		0		0			
		2.22.03.2.01.0001	Peningkatan Pendidikan dan Pelatihan Sumber Daya Manusia Kesenian Tradisional			418.119.893		34.220.620		49.368.840		-		-						-		-	0	0		
			Terlaksananya Pendidikan dan Pelatihan Sumber Daya Manusia Kesenian Tradisional	Jumlah Sumber Daya Manusia Kesenian Tradisional yang Mendapat Pendidikan dan Pelatihan (Ditingkatkan Kompetensinya) (Orang)	1650		0		150		0		0						0		0		0			
		2.22.03.2.01.0003	Peningkatan Kapasitas Tata Kelola Lembaga Kesenian Tradisional			40.000.000		-		-		-		-						-		-	0	0		
			Terlaksananya Peningkatan Kapasitas Tata Kelola Lembaga Kesenian Tradisional	Jumlah Lembaga Kesenian Tradisional yang Ditingkatkan Kapasitasnya (Lembaga)	5		0		0		0		0						0		0		0			
		2.22.04	**PROGRAM PEMBINAAN SEJARAH**			**321.182.484**		**50.341.234**		**48.652.900**		**-**		**-**						**-**		**-**	**0**	**0**	DINAS PENDIDIKAN DAN KEBUDAYAAN	
			Meningkatnya Pembinaan Sejarah	Jumlah literasi yang dikaji (Kajian)	22		0		18		0		0						0		0		0			
		2.22.04.2.01	Pembinaan Sejarah Lokal dalam 1 (Satu) Daerah Kabupaten/Kota			321.182.484		50.341.234		48.652.900		-		-						-		-	0	0		
			Meningkatnya pembinaan sejarah lokal dalam daerah	Jumlah Sumber Daya Manusia dan Lembaga Sejarah Lokal Provinsi yang Diberdayakan (Orang)	297		50		77		0		0						0		0		0			
		2.22.04.2.01.0001	Pemberdayaan Sumber Daya Manusia dan Lembaga Sejarah Lokal Kabupaten/Kota			321.182.484		50.341.234		48.652.900		-		-						-		-	0	0		
			Terlaksananya Pemberdayaan Sumber Daya Manusia dan Lembaga Sejarah Lokal Provinsi	Jumlah Sumber Daya Manusia dan Lembaga Sejarah Lokal Provinsi yang Diberdayakan (Orang)	297		50		77		0		0						0		0		0			
		2.22.05	**PROGRAM PELESTARIAN DAN PENGELOLAAN CAGAR BUDAYA**			**2.327.966.473**		**77.800.951**		**141.130.400**		**975.690**		**52.093.305**						**53.068.995**		**53.068.995**	**35,62**	**2,28**	DINAS PENDIDIKAN DAN KEBUDAYAAN	
			Meningkatnya Pelestarian dan Pengelolaan Cagar Budaya	Persentase pelestarian cagar budaya (%)	100		0		100		0		0						0		0		0			
		2.22.05.2.02	Pengelolaan Cagar Budaya Peringkat Kabupaten/Kota			2.327.966.473		77.800.951		141.130.400		975.690		52.093.305						53.068.995		53.068.995	35,62	2,28		
			Meningkatanys pengelolaan cagar budayah daerah	Jumlah Objek Cagar Budaya yang Dilindungi (Objek)	19		10		16		0		10						10		10		52,63			
				Jumlah Objek Cagar Budaya yang Dikembangkan (Objek)	86		0		16		0		16						16		16		18,6			
		2.22.05.2.02.0001	Pelindungan Cagar Budaya			1.973.014.013		77.800.951		90.136.800		975.690		1.895.760						2.871.450		2.871.450	52,63	0,15		
			Terlaksananya Cagar Budaya yang Dilindungi	Jumlah Objek Cagar Budaya yang Dilindungi (Objek)	19		10		16		0		10						10		10		52,63			
		2.22.05.2.02.0002	Pengembangan Cagar Budaya			354.952.460		-		50.993.600		-		50.197.545						50.197.545		50.197.545	18,6	14,14		
			Terlaksanakannya Pengembangan Cagar Budaya	Jumlah Objek Cagar Budaya yang Dikembangkan (Objek)	86		0		16		0		16						16		16		18,6			
		2.23	**URUSAN PEMERINTAHAN BIDANG PERPUSTAKAAN**			**28.992.853.862**		**4.052.226.000**		**4.303.598.178**		**910.793.309**		**1.048.980.807**						**1.959.774.116**		**1.959.774.116**	**13,78**	**6,76**		
		2.23.01	**PROGRAM PENUNJANG URUSAN PEMERINTAHAN DAERAH KABUPATEN/KOTA**			**26.895.085.184**		**4.020.066.700**		**4.249.533.778**		**909.139.209**		**1.041.732.459**						**1.950.871.668**		**1.950.871.668**	**16,65**	**7,25**	DINAS PERPUSTAKAAN DAN KEARSIPAN	
			Meningkatnya Fasilitasi Penunjang Urusan Pemerintahan Daerah	Level Maturitas SPIP Perangkat Daerah (Level)	3		0		3		0		0						0		0		0			
				Nilai SAKIP Perangkat Daerah (Angka)	83,4		81,4		79,4		0		0						0		0		0			
		2.23.01.2.01	Perencanaan, Penganggaran, dan Evaluasi Kinerja Perangkat Daerah			202.444.742		24.666.178		17.088.560		2.498.566		5.429.009						7.927.575		7.927.575	1,33	3,92		
			Jumlah dokumen Perencanaan, Penganggaran, dan Evaluasi Kinerja Perangkat Daerah	Jumlah Dokumen Perencanaan Perangkat Daerah (Dokumen)	30		2		6		2		0						0		0		0			
				Jumlah Laporan Capaian Kinerja dan Ikhtisar Realisasi Kinerja SKPD dan Laporan Hasil Koordinasi Penyusunan Laporan Capaian Kinerja dan Ikhtisar Realisasi Kinerja SKPD (Laporan)	25		2		5		2		1						1		1		4			

No		Kode	Bidang Urusan/ Program/ Outcome/ Kegiatan/ Sub Kegiatan/ Kinerja	Indikator	Target RPJMD pada Tahun 2030 (Akhir Periode RPJMD)		Realisasi Capaian Kinerja RPJMD sampai dengan RKPD Tahun Lalu (Tahun 2025)		Target Kinerja dan Anggaran RKPD Tahun berjalan (Tahun 2026) yang dievaluasi		Realisasi Kinerja Pada Triwulan								Realisasi Capaian Kinerja dan Anggaran RKPD yang dievaluasi		Realisasi Kinerja dan Anggaran RPJMD s/d tahun 2026 (Akhir Tahun Pelaksanaan RKPD Tahun 2026)		Tingkat Capaian Kinerja Dan Realisasi Anggaran RPJMD s/d tahun 2026 (%)		Unit SKPD Penanggungjawab	Ket
											I		II		III		IV									
1	2	3	4	5	6		7		8		9		10		11		12		13		14 = 13		15=14/6 x100%		16	17
					K	Rp	K	Rp	K	Rp	K	Rp	K	Rp	K	Rp	K	Rp	K	Rp	K	Rp	K	%		
				Jumlah Laporan Evaluasi Kinerja Perangkat Daerah (Laporan)	5		1		1		0		0						0		0		0			
		2.23.01.2.01.0001	Penyusunan Dokumen Perencanaan Perangkat Daerah			84.026.790		4.243.321		2.098.000		476.634		842.299						1.318.933		1.318.933	0	1,57		
			Tersusunnya Dokumen Perencanaan Perangkat Daerah	Jumlah Dokumen Perencanaan Perangkat Daerah (Dokumen)	30		2		6		2		0						0		0		0			
		2.23.01.2.01.0006	Koordinasi dan Penyusunan Laporan Capaian Kinerja dan Ikhtisar Realisasi Kinerja SKPD			102.443.130		18.142.039		13.493.720		990.000		4.586.710						5.576.710		5.576.710	4	5,44		
			Tersedianya Laporan Capaian Kinerja dan Ikhtisar Realisasi Kinerja SKPD dan Laporan Hasil Koordinasi Penyusunan Laporan Capaian Kinerja dan Ikhtisar Realisasi Kinerja SKPD	Jumlah Laporan Capaian Kinerja dan Ikhtisar Realisasi Kinerja SKPD dan Laporan Hasil Koordinasi Penyusunan Laporan Capaian Kinerja dan Ikhtisar Realisasi Kinerja SKPD (Laporan)	25		2		5		2		1						1		1		4			
		2.23.01.2.01.0007	Evaluasi Kinerja Perangkat Daerah			15.974.822		2.280.818		1.496.840		1.031.932		-						1.031.932		1.031.932	0	6,46		
			Terlaksananya Evaluasi Kinerja Perangkat Daerah	Jumlah Laporan Evaluasi Kinerja Perangkat Daerah (Laporan)	5		1		1		0		0						0		0		0			
		2.23.01.2.02	Administrasi Keuangan Perangkat Daerah			18.092.202.185		3.354.773.262		3.588.922.856		839.883.087		954.648.203						1.794.531.290		1.794.531.290	51,2	9,92		
			Persentase laporan keuangan yang tersusun tepat waktu	Jumlah Orang yang Menerima Gaji dan Tunjangan ASN (Orang/bulan)	135		25		38		35		35						35		35		25,93			
				Jumlah Laporan Keuangan Bulanan/ Triwulanan/ Semesteran SKPD dan Laporan Koordinasi Penyusunan Laporan Keuangan Bulanan/Triwulanan/Semesteran SKPD (Laporan)	17		17		17		13		13						13		13		76,47			
		2.23.01.2.02.0001	Penyediaan Gaji dan Tunjangan ASN			18.078.028.204		3.353.765.342		3.588.279.056		839.883.087		954.150.923						1.794.034.010		1.794.034.010	25,93	9,92		
			Tersedianya Gaji dan Tunjangan ASN	Jumlah Orang yang Menerima Gaji dan Tunjangan ASN (Orang/bulan)	135		25		38		35		35						35		35		25,93			
		2.23.01.2.02.0007	Koordinasi dan Penyusunan Laporan Keuangan Bulanan/ Triwulanan/ Semesteran SKPD			14.173.981		1.007.920		643.800		-		497.280						497.280		497.280	76,47	3,51		
			Tersedianya Laporan Keuangan Bulanan/Triwulanan/Semesteran SKPD dan Laporan Koordinasi Penyusunan Laporan Keuangan Bulanan/Triwulanan/Semesteran SKPD	Jumlah Laporan Keuangan Bulanan/ Triwulanan/ Semesteran SKPD dan Laporan Koordinasi Penyusunan Laporan Keuangan Bulanan/Triwulanan/Semesteran SKPD (Laporan)	17		17		17		13		13						13		13		76,47			
		2.23.01.2.03	Administrasi Barang Milik Daerah pada Perangkat Daerah			58.370.101		10.091.527		7.563.220		1.676.424		2.040.000						3.716.424		3.716.424	12,5	6,37		
			Jumlah Laporan Pengelolaan Barang Milik Daerah	Jumlah Rencana Kebutuhan Barang Milik Daerah SKPD (Dokumen)	10		2		2		1		2						2		2		20			
				Jumlah Laporan Rekonsiliasi dan Penyusunan Laporan Barang Milik Daerah pada SKPD (Laporan)	20		1		4		1		1						1		1		5			
		2.23.01.2.03.0001	Penyusunan Perencanaan Kebutuhan Barang Milik Daerah SKPD			6.886.701		982.917		725.920		616.197		-						616.197		616.197	20	8,95		
			Tersedianya Rencana Kebutuhan Barang Milik Daerah SKPD	Jumlah Rencana Kebutuhan Barang Milik Daerah SKPD (Dokumen)	10		2		2		1		2						2		2		20			
		2.23.01.2.03.0005	Rekonsiliasi dan Penyusunan Laporan Barang Milik Daerah pada SKPD			51.483.400		9.108.610		6.837.300		1.060.227		2.040.000						3.100.227		3.100.227	5	6,02		
			Terlaksananya Rekonsiliasi dan Penyusunan Laporan Barang Milik Daerah pada SKPD	Jumlah Laporan Rekonsiliasi dan Penyusunan Laporan Barang Milik Daerah pada SKPD (Laporan)	20		1		4		1		1						1		1		5			
		2.23.01.2.05	Administrasi Kepegawaian Perangkat Daerah			7.029.376		1.054.971		745.800		-		-						-		-	3,33	0		
			Jumlah dokumen ketatausahaan dan kepegawaian	Jumlah Dokumen Pendataan dan Pengolahan Administrasi Kepegawaian (Dokumen)	30		2		6		3		1						1		1		3,33			
		2.23.01.2.05.0003	Pendataan dan Pengolahan Administrasi Kepegawaian			7.029.376		1.054.971		745.800		-		-						-		-	3,33	0		
			Terlaksananya Pendataan dan Pengolahan Administrasi Kepegawaian	Jumlah Dokumen Pendataan dan Pengolahan Administrasi Kepegawaian (Dokumen)	30		2		6		3		1						1		1		3,33			
		2.23.01.2.06	Administrasi Umum Perangkat Daerah			602.708.922		54.498.106		35.509.100		5.810.826		9.696.643						15.507.469		15.507.469	5	2,57		

No		Kode	Bidang Urusan/ Program/ Outcome/ Kegiatan/ Sub Kegiatan/ Kinerja	Indikator	Target RPJMD pada Tahun 2030 (Akhir Periode RPJMD)		Realisasi Capaian Kinerja RPJMD sampai dengan RKPD Tahun Lalu (Tahun 2025)		Target Kinerja dan Anggaran RKPD Tahun berjalan (Tahun 2026) yang dievaluasi		Realisasi Kinerja Pada Triwulan								Realisasi Capaian Kinerja dan Anggaran RKPD yang dievaluasi		Realisasi Kinerja dan Anggaran RPJMD s/d tahun 2026 (Akhir Tahun Pelaksanaan RKPD Tahun 2026)		Tingkat Capaian Kinerja Dan Realisasi Anggaran RPJMD s/d tahun 2026 (%)		Unit SKPD Penanggungjawab	Ket
											I		II		III		IV									
1	2	3	4	5	6		7		8		9		10		11		12		13		14 = 13		15=14/6 x100%		16	17
					K	Rp	K	Rp	K	Rp	K	Rp	K	Rp	K	Rp	K	Rp	K	Rp	K	Rp	K	%		
			Jumlah Laporan Penyediaan Barang dan Jasa	Jumlah Paket Komponen Instalasi Listrik/Penerangan Bangunan Kantor yang Disediakan (Paket)	4		0		2		0		1						1		1		25			
				Jumlah Paket Barang Cetakan dan Penggandaan yang Disediakan (Paket)	18		0		2		1		0						0		0		0			
				Jumlah Dokumen Bahan Bacaan dan Peraturan Perundang-Undangan yang Disediakan (Dokumen)	12		1		0		0		0						0		0		0			
				Jumlah Paket Bahan/Material yang Disediakan (Paket)	10		0		1		1		0						0		0		0			
				Jumlah Laporan Fasilitasi Kunjungan Tamu (Laporan)	2		1		0		0		0						0		0		0			
				Jumlah Laporan Penyelenggaraan Rapat Koordinasi dan Konsultasi SKPD (Laporan)	60		2		12		1		3						3		3		5			
		2.23.01.2.06.0001	Penyediaan Komponen Instalasi Listrik/Penerangan Bangunan Kantor			149.799.910		25.540.259		12.336.500		-		5.965.251						5.965.251		5.965.251	25	3,98		
			Tersedianya Komponen Instalasi Listrik/Penerangan Bangunan Kantor	Jumlah Paket Komponen Instalasi Listrik/Penerangan Bangunan Kantor yang Disediakan (Paket)	4		0		2		0		1						1		1		25			
		2.23.01.2.06.0005	Penyediaan Barang Cetakan dan Penggandaan			32.945.432		5.985.907		2.894.600		1.450.326		-						1.450.326		1.450.326	0	4,4		
			Tersedianya Barang Cetakan dan Penggandaan	Jumlah Paket Barang Cetakan dan Penggandaan yang Disediakan (Paket)	18		0		2		1		0						0		0		0			
		2.23.01.2.06.0006	Penyediaan Bahan Bacaan dan Peraturan Perundang-undangan			22.513.641		145.000		-		-		-						-		-	0	0		
			Tersedianya Bahan Bacaan dan Peraturan Perundang-undangan	Jumlah Dokumen Bahan Bacaan dan Peraturan Perundang-Undangan yang Disediakan (Dokumen)	12		1		0		0		0						0		0		0			
		2.23.01.2.06.0007	Penyediaan Bahan/Material			52.025.000		5.000.000		3.000.000		2.930.000		-						2.930.000		2.930.000	0	5,63		
			Tersedianya Bahan/Material	Jumlah Paket Bahan/Material yang Disediakan (Paket)	10		0		1		1		0						0		0		0			
		2.23.01.2.06.0008	Fasilitasi Kunjungan Tamu			25.534.000		1.940.000		-		-		-						-		-	0	0		
			Terlaksananya Fasilitasi Kunjungan Tamu	Jumlah Laporan Fasilitasi Kunjungan Tamu (Laporan)	2		1		0		0		0						0		0		0			
		2.23.01.2.06.0009	Penyelenggaraan Rapat Koordinasi dan Konsultasi SKPD			319.890.939		15.886.940		17.278.000		1.430.500		3.731.392						5.161.892		5.161.892	5	1,61		
			Terlaksananya Penyelenggaraan Rapat Koordinasi dan Konsultasi SKPD	Jumlah Laporan Penyelenggaraan Rapat Koordinasi dan Konsultasi SKPD (Laporan)	60		2		12		1		3						3		3		5			
		2.23.01.2.07	Pengadaan Barang Milik Daerah Penunjang Urusan Pemerintah Daerah			1.618.966.605		68.000.001		57.535.400		-		-						-		-	0	0		
			Jumlah barang milik daerah yang disediakan	Jumlah Paket Mebel yang Disediakan (Unit)	25		0		0		0		0						0		0		0			
				Jumlah Unit Peralatan dan Mesin Lainnya yang Disediakan (Unit)	24		2		4		0		0						0		0		0			
		2.23.01.2.07.0005	Pengadaan Mebel			341.513.812		-		-		-		-						-		-	0	0		
			Tersedianya Mebel	Jumlah Paket Mebel yang Disediakan (Unit)	25		0		0		0		0						0		0		0			
		2.23.01.2.07.0006	Pengadaan Peralatan dan Mesin Lainnya			1.277.452.793		68.000.001		57.535.400		-		-						-		-	0	0		
			Tersedianya Peralatan dan Mesin Lainnya	Jumlah Unit Peralatan dan Mesin Lainnya yang Disediakan (Unit)	24		2		4		0		0						0		0		0			
		2.23.01.2.08	Penyediaan Jasa Penunjang Urusan Pemerintahan Daerah			4.367.241.907		409.303.264		427.884.742		43.233.396		50.852.514						94.085.910		94.085.910	11,11	2,15		
			Jumlah Laporan Penyediaan Jasa Penunjang Urusan Pemerintahan Daerah	Jumlah Laporan Penyediaan Jasa Surat Menyurat (Laporan)	5		1		1		0		1						1		1		20			
				Jumlah Laporan Penyediaan Jasa Komunikasi, Sumber Daya Air dan Listrik yang Disediakan (Laporan)	60		3		12		3		3						3		3		5			
				Jumlah Laporan Penyediaan Jasa Pelayanan Umum Kantor yang Disediakan (Laporan)	60		12		12		2		3						5		5		8,33			
		2.23.01.2.08.0001	Penyediaan Jasa Surat Menyurat			2.655.063		500.000		400.000		-		400.000						400.000		400.000	20	15,07		

No		Kode	Bidang Urusan/ Program/ Outcome/ Kegiatan/ Sub Kegiatan/ Kinerja	Indikator	Target RPJMD pada Tahun 2030 (Akhir Periode RPJMD)		Realisasi Capaian Kinerja RPJMD sampai dengan RKPD Tahun Lalu (Tahun 2025)		Target Kinerja dan Anggaran RKPD Tahun berjalan (Tahun 2026) yang dievaluasi		Realisasi Kinerja Pada Triwulan								Realisasi Capaian Kinerja dan Anggaran RKPD yang dievaluasi		Realisasi Kinerja dan Anggaran RPJMD s/d tahun 2026 (Akhir Tahun Pelaksanaan RKPD Tahun 2026)		Tingkat Capaian Kinerja Dan Realisasi Anggaran RPJMD s/d tahun 2026 (%)		Unit SKPD Penanggungjawab	Ket
											I		II		III		IV									
1	2	3	4	5	6		7		8		9		10		11		12		13		14 = 13		15=14/6 x100%		16	17
					K	Rp	K	Rp	K	Rp	K	Rp	K	Rp	K	Rp	K	Rp	K	Rp	K	Rp	K	%		
			Terlaksananya Penyediaan Jasa Surat Menyurat	Jumlah Laporan Penyediaan Jasa Surat Menyurat (Laporan)	5		1		1		0		1						1		1		20			
		2.23.01.2.08.0002	Penyediaan Jasa Komunikasi, Sumber Daya Air dan Listrik			2.341.502.119		102.651.686		318.615.242		29.338.834		27.355.481						56.694.315		56.694.315	5	2,42		
			Tersedianya Jasa Komunikasi, Sumber Daya Air dan Listrik	Jumlah Laporan Penyediaan Jasa Komunikasi, Sumber Daya Air dan Listrik yang Disediakan (Laporan)	60		3		12		3		3						3		3		5			
		2.23.01.2.08.0004	Penyediaan Jasa Pelayanan Umum Kantor			2.023.084.725		306.151.578		108.869.500		13.894.562		23.097.033						36.991.595		36.991.595	8,33	1,83		
			Tersedianya Jasa Pelayanan Umum Kantor	Jumlah Laporan Penyediaan Jasa Pelayanan Umum Kantor yang Disediakan (Laporan)	60		12		12		2		3						5		5		8,33			
		2.23.01.2.09	Pemeliharaan Barang Milik Daerah Penunjang Urusan Pemerintahan Daerah			1.946.121.346		97.679.391		114.284.100		16.036.910		19.066.090						35.103.000		35.103.000	40,29	1,8		
			Jumlah Barang Milik Daerah yang terpelihara	Jumlah Kendaraan Perorangan Dinas atau Kendaraan Dinas Jabatan yang Dipelihara dan dibayarkan Pajaknya (Unit)	1		1		1		1		1						1		1		100			
				Jumlah Kendaraan Dinas Operasional atau Lapangan yang Dipelihara dan dibayarkan Pajak dan Perizinannya (Unit)	13		12		12		12		12						12		12		92,31			
				Jumlah Mebel yang Dipelihara (Unit)	40		0		0		0		0						0		0		0			
				Jumlah Peralatan dan Mesin Lainnya yang Dipelihara (Unit)	240		38		57		6		16						22		22		9,17			
				Jumlah Gedung Kantor dan Bangunan Lainnya yang Dipelihara/Direhabilitasi (Unit)	1		0		0		0		0						0		0		0			
		2.23.01.2.09.0001	Penyediaan Jasa Pemeliharaan, Biaya Pemeliharaan, dan Pajak Kendaraan Perorangan Dinas atau Kendaraan Dinas Jabatan			224.494.425		21.750.150		27.622.000		802.750		4.321.500						5.124.250		5.124.250	100	2,28		
			Tersedianya Jasa Pemeliharaan, Biaya Pemeliharaan dan Pajak Kendaraan Perorangan Dinas atau Kendaraan Dinas Jabatan	Jumlah Kendaraan Perorangan Dinas atau Kendaraan Dinas Jabatan yang Dipelihara dan dibayarkan Pajaknya (Unit)	1		1		1		1		1						1		1		100			
		2.23.01.2.09.0002	Penyediaan Jasa Pemeliharaan, Biaya Pemeliharaan, Pajak dan Perizinan Kendaraan Dinas Operasional atau Lapangan			936.480.708		57.849.241		59.602.000		1.499.000		10.379.590						11.878.590		11.878.590	92,31	1,27		
			Tersedianya Jasa Pemeliharaan, Biaya Pemeliharaan, Pajak dan Perizinan Kendaraan Dinas Operasional atau Lapangan	Jumlah Kendaraan Dinas Operasional atau Lapangan yang Dipelihara dan dibayarkan Pajak dan Perizinannya (Unit)	13		12		12		12		12						12		12		92,31			
		2.23.01.2.09.0005	Pemeliharaan Mebel			13.448.000		-		-		-		-						-		-	0	0		
			Terlaksananya Pemeliharaan Mebel	Jumlah Mebel yang Dipelihara (Unit)	40		0		0		0		0						0		0		0			
		2.23.01.2.09.0006	Pemeliharaan Peralatan dan Mesin Lainnya			165.828.813		18.080.000		27.060.100		13.735.160		4.365.000						18.100.160		18.100.160	9,17	10,91		
			Terlaksananya Pemeliharaan Peralatan dan Mesin Lainnya	Jumlah Peralatan dan Mesin Lainnya yang Dipelihara (Unit)	240		38		57		6		16						22		22		9,17			
		2.23.01.2.09.0009	Pemeliharaan/Rehabilitasi Gedung Kantor dan Bangunan Lainnya			605.869.400		-		-		-		-						-		-	0	0		
			Terlaksananya Pemeliharaan/Rehabilitasi Gedung Kantor dan Bangunan Lainnya	Jumlah Gedung Kantor dan Bangunan Lainnya yang Dipelihara/Direhabilitasi (Unit)	1		0		0		0		0						0		0		0			
		2.23.02	**PROGRAM PEMBINAAN PERPUSTAKAAN**			**1.906.580.950**		**32.159.300**		**54.064.400**		**1.654.100**		**7.248.348**						**8.902.448**		**8.902.448**	**10,03**	**0,47**	DINAS PERPUSTAKAAN DAN KEARSIPAN	
			Meningkatnya Pembinaan Perpustakaan	Presentase Masyarakat Yang Puas Terhadap layanan Perpustakaan (%)	95,9		94,8		95,7		99,47		99,91						99,91		49,955		52,09			
		2.23.02.2.01	Pengelolaan Perpustakaan Tingkat Daerah Kabupaten/Kota			896.432.850		7.452.200		27.333.200		1.454.100		4.545.364						5.999.464		5.999.464	10	0,67		
			Jumlah Peningkatan Bahan Pustaka	Jumlah Perpustakaan pada Satuan Pendidikan Dasar dan yang Dilakukan Pembinaan dalam Mewujudkan Standar Nasional Perpustakaan (Perpustakaan)	64		0		0		0		0						0		0		0			
				Jumlah Perpustakaan yang Dikembangkan di Tingkat Daerah Kabupaten/Kota Sesuai Standar Nasional Perpustakaan di Wilayah Kabupaten/Kota Sesuai Kewenangannya (Perpustakaan)	10		0		0		0		0						0		0		0			

No		Kode	Bidang Urusan/ Program/ Outcome/ Kegiatan/ Sub Kegiatan/ Kinerja	Indikator	Target RPJMD pada Tahun 2030 (Akhir Periode RPJMD)		Realisasi Capaian Kinerja RPJMD sampai dengan RKPD Tahun Lalu (Tahun 2025)		Target Kinerja dan Anggaran RKPD Tahun berjalan (Tahun 2026) yang dievaluasi		Realisasi Kinerja Pada Triwulan								Realisasi Capaian Kinerja dan Anggaran RKPD yang dievaluasi		Realisasi Kinerja dan Anggaran RPJMD s/d tahun 2026 (Akhir Tahun Pelaksanaan RKPD Tahun 2026)		Tingkat Capaian Kinerja Dan Realisasi Anggaran RPJMD s/d tahun 2026 (%)		Unit SKPD Penanggungjawab	Ket
											I		II		III		IV									
1	2	3	4	5	6		7		8		9		10		11		12		13		14 = 13		15=14/6 x100%		16	17
					K	Rp	K	Rp	K	Rp	K	Rp	K	Rp	K	Rp	K	Rp	K	Rp	K	Rp	K	%		
				Jumlah perpustakaan umum dan khusus yang dibina sesuai kewenangan Kabupaten/Kota dalam mewujdukan Standar Nasional Perpustakaan (Perpustakaan)	38		0		25		0		25						25		25		65,79			
				Jumlah koleksi perpustakaan (cetak/digital) yang dimanfaatkan oleh masyarakat (Eksemplar)	2575		0		0		0		0						0		0		0			
				Jumlah Data dan informasi Perpustakaan (Dokumen)	3		0		0		0		0						0		0		0			
				Jumlah Bahan Perpustakaan yang dikelola dan dikembangkan untuk Mewujudkan Keberagaman Koleksi Perpustakaan (Eksemplar)	155684		6.726		27214		6.149		6.601						6.601		6.601		4,24			
				Jumlah Koleksi Perpustakaan Khas Dearah Tingkat Kabupaten/Kota yang Dikembangkan (Eksemplar)	3		0		0		0		0						0		0		0			
		2.23.02.2.01.0004	Pembinaan Perpustakaan pada Satuan Pendidikan Dasar di Seluruh Wilayah Kabupaten/Kota Sesuai dengan Standar Nasional Perpustakaan			73.888.000		3.932.700		-		-		-						-		-	0	0		
			Terlaksananya Pembinaan Perpustakaan pada Satuan Pendidikan Dasar Di Seluruh Wilayah Kabupaten/Kota dalam Mewujudkan Standar Nasional Perpustakaan	Jumlah Perpustakaan pada Satuan Pendidikan Dasar dan yang Dilakukan Pembinaan dalam Mewujudkan Standar Nasional Perpustakaan (Perpustakaan)	64		0		0		0		0						0		0		0			
		2.23.02.2.01.0011	Pengembangan Perpustakaan di Tingkat Daerah Kabupaten/Kota			60.720.400		-		-		-		-						-		-	0	0		
			Terlaksananya Pengembangan Perpustakaan di Tingkat Daerah Kabupaten/Kota dalam Mewujudkan Standar Nasional Perpustakaan di Wilayah Kabupaten/Kota Sesuai Kewenangannya	Jumlah Perpustakaan yang Dikembangkan di Tingkat Daerah Kabupaten/Kota Sesuai Standar Nasional Perpustakaan di Wilayah Kabupaten/Kota Sesuai Kewenangannya (Perpustakaan)	10		0		0		0		0						0		0		0			
		2.23.02.2.01.0013	Pembinaan Perpustakaan Umum dan Khusus Tingkat Kabupaten/Kota			84.946.300		-		18.573.400		-		2.364.214						2.364.214		2.364.214	65,79	2,78		
			Terlaksananya pembinaan perpustakaan umum dan khusus sesuai kewenangan Kabupaten/Kota dalam mewujudkan standar nasional perpustakaan	Jumlah perpustakaan umum dan khusus yang dibina sesuai kewenangan Kabupaten/Kota dalam mewujdukan Standar Nasional Perpustakaan (Perpustakaan)	38		0		25		0		25						25		25		65,79			
		2.23.02.2.01.0014	Pemanfaatan Koleksi Perpustakaan (Cetak/Digital) oleh Masyarakat			20.000.000		-		-		-		-						-		-	0	0		
			Terlaksananya Pemanfaatan Koleksi Perpustakaan (Cetak/Digital) oleh Masyarakat	Jumlah koleksi perpustakaan (cetak/digital) yang dimanfaatkan oleh masyarakat (Eksemplar)	2575		0		0		0		0						0		0		0			
		2.23.02.2.01.0017	Penyusunan Data dan Informasi Perpustakaan			160.000.000		-		-		-		-						-		-	0	0		
			Terlaksananya Penyusunan Data dan Informasi Perpustakaan Tingkat Daerah Kabupaten/Kota	Jumlah Data dan informasi Perpustakaan (Dokumen)	3		0		0		0		0						0		0		0			
		2.23.02.2.01.0018	Pengelolaan dan Pengembangan Bahan Perpustakaan			436.878.150		3.519.500		8.759.800		1.454.100		2.181.150						3.635.250		3.635.250	4,24	0,83		
			Terlaksananya Pengelolaan dan Pengembangan Bahan Perpustakaan Kabupaten/Kota untuk Mewujudkan Keberagaman Koleksi Perpustakaan	Jumlah Bahan Perpustakaan yang dikelola dan dikembangkan untuk Mewujudkan Keberagaman Koleksi Perpustakaan (Eksemplar)	155684		6.726		27214		6.149		6.601						6.601		6.601		4,24			
		2.23.02.2.01.0019	Pengembangan Kekhasan Koleksi Perpustakaan Daerah Tingkat Kabupaten/Kota			60.000.000		-		-		-		-						-		-	0	0		
			Terlaksananya Pengembangan Kekhasan Koleksi Perpustakaan Daerah Tingkat Kabupaten/Kota	Jumlah Koleksi Perpustakaan Khas Dearah Tingkat Kabupaten/Kota yang Dikembangkan (Eksemplar)	3		0		0		0		0						0		0		0			
		2.23.02.2.02	Pembudayaan Gemar Membaca Tingkat Daerah Kabupaten/Kota			1.010.148.100		24.707.100		26.731.200		200.000		2.702.984						2.902.984		2.902.984	10,08	0,29		
			Jumlah Kegiatan sosialisasi budaya baca	Jumlah layanan perpustakaan berbasis inklusi sosial di wilayah Kabupaten/Kota yang dikembangkan (Perpustakaan)	2		0		0		0		0						0		0		0			

No		Kode	Bidang Urusan/ Program/ Outcome/ Kegiatan/ Sub Kegiatan/ Kinerja	Indikator	Target RPJMD pada Tahun 2030 (Akhir Periode RPJMD)		Realisasi Capaian Kinerja RPJMD sampai dengan RKPD Tahun Lalu (Tahun 2025)		Target Kinerja dan Anggaran RKPD Tahun berjalan (Tahun 2026) yang dievaluasi		Realisasi Kinerja Pada Triwulan								Realisasi Capaian Kinerja dan Anggaran RKPD yang dievaluasi		Realisasi Kinerja dan Anggaran RPJMD s/d tahun 2026 (Akhir Tahun Pelaksanaan RKPD Tahun 2026)		Tingkat Capaian Kinerja Dan Realisasi Anggaran RPJMD s/d tahun 2026 (%)		Unit SKPD Penanggungjawab	Ket
											I		II		III		IV									
1	2	3	4	5	6		7		8		9		10		11		12		13		14 = 13		15=14/6 x100%		16	17
					K	Rp	K	Rp	K	Rp	K	Rp	K	Rp	K	Rp	K	Rp	K	Rp	K	Rp	K	%		
				Jumlah sarana Perpustakaan yang Dibangun dan dipelihara di Tempat-Tempat Umum yang Menjadi Kewenangan Daerah Kabupaten/Kota (Perpustakaan)	6		0		2		0		2						2		2		33,33			
				Jumlah Orang yang Mendapatkan Penghargaan Gerakan Budaya Gemar Membaca Tingkat Kabupaten Kota (Orang)	200		0		0		0		0						0		0		0			
				Jumlah Lokus Pembudayaan Kegemaran Membaca dan Literasi pada Satuan Pendidikan Dasar dan Masyarakat (Lokus)	400		38		80		0		28						28		28		7			
		2.23.02.2.02.0007	Pengembangan Literasi Berbasis Inklusi Sosial			97.317.200		-		-		-		-						-		-	0	0		
			Terlaksananya Pengembangan Layanan Perpustakaan Berbasis Inklusi Sosial di Wilayah Kabupaten/Kota	Jumlah layanan perpustakaan berbasis inklusi sosial di wilayah Kabupaten/Kota yang dikembangkan (Perpustakaan)	2		0		0		0		0						0		0		0			
		2.23.02.2.02.0008	Pembangunan dan Pemeliharaan Sarana Perpustakaan di Tempat-Tempat Umum yang Menjadi Kewenangan Daerah Kabupaten/Kota			300.000.000		-		20.100.000		-		-						-		-	33,33	0		
			Terlaksananya Pembangunan Sarana Perpustakaan di Tempat-Tempat Umum yang Menjadi Kewenangan Daerah Kabupaten/Kota	Jumlah sarana Perpustakaan yang Dibangun dan dipelihara di Tempat-Tempat Umum yang Menjadi Kewenangan Daerah Kabupaten/Kota (Perpustakaan)	6		0		2		0		2						2		2		33,33			
		2.23.02.2.02.0009	Pemberian Penghargaan Gerakan Budaya Gemar Membaca			340.000.000		-		-		-		-						-		-	0	0		
			Terlaksananya Pemberian Penghargaan Gerakan Budaya Gemar Membaca Tingkat Kabupaten Kota	Jumlah Orang yang Mendapatkan Penghargaan Gerakan Budaya Gemar Membaca Tingkat Kabupaten Kota (Orang)	200		0		0		0		0						0		0		0			
		2.23.02.2.02.0010	Sosialisasi Budaya Baca dan Literasi pada Satuan Pendidikan Dasar dan Masyarakat			272.830.900		24.707.100		6.631.200		200.000		2.702.984						2.902.984		2.902.984	7	1,06		
			Meningkatnya Keterlibatan Satuan Pendidikan Dasar dan masyarakat dalam Sosialisasi Budaya Baca dan Literasi	Jumlah Lokus Pembudayaan Kegemaran Membaca dan Literasi pada Satuan Pendidikan Dasar dan Masyarakat (Lokus)	400		38		80		0		28						28		28		7			
		2.23.03	**PROGRAM PELESTARIAN KOLEKSI NASIONAL DAN NASKAH KUNO**			**191.187.728**		**-**		**-**		**-**		**-**						**-**		**-**	**0**	**0**	DINAS PERPUSTAKAAN DAN KEARSIPAN	
			Meningkatnya Pelestarian Koleksi Nasional dan Naskah Kuno	Presentase Arsip Sejarah Kuno Yang dilestarikan (%)	10		0		0		0		0						0		0		0			
		2.23.03.2.01	Pelestarian Naskah Kuno Milik Daerah Kabupaten/Kota			191.187.728		-		-		-		-						-		-	0	0		
			Penambahan Khasanah Arsip Sejarah	Jumlah masyarakat yang berperan dalam penyimpanan, perawatan, pelestarian dan pendaftaran naskah kuno (Orang)	30		0		0		0		0						0		0		0			
				Jumlah Naskah Kuno yang dimiliki masyarakat yang dilakukan pengembangan, pengolahan, pengalihmediaan untuk dilestarikan dan didayagunakan (Eksemplar)	50		0		0		0		0						0		0		0			
		2.23.03.2.01.0003	Peningkatan Peran Serta Masyarakat dalam Penyimpanan, Perawatan, Pelestarian, dan Pendaftaran Naskah Kuno			81.187.728		-		-		-		-						-		-	0	0		
			Meningkatnya Peran serta Masyarakat dalam Penyimpanan, Perawatan, Pelestarian, dan Pendaftaran Naskah Kuno	Jumlah masyarakat yang berperan dalam penyimpanan, perawatan, pelestarian dan pendaftaran naskah kuno (Orang)	30		0		0		0		0						0		0		0			
		2.23.03.2.01.0004	Pengembangan, Pengolahan dan Pengalihmediaan Naskah Kuno yang Dimiliki oleh Masyarakat untuk Dilestarikan dan Didayagunakan			110.000.000		-		-		-		-						-		-	0	0		
			Terlaksananya Pengembangan, Pengolahan dan Pengalihmediaan Naskah Kuno yang dimiliki Oleh Masyarakat untuk dilestarikan dan didayagunakan	Jumlah Naskah Kuno yang dimiliki masyarakat yang dilakukan pengembangan, pengolahan, pengalihmediaan untuk dilestarikan dan didayagunakan (Eksemplar)	50		0		0		0		0						0		0		0			
		2.24	**URUSAN PEMERINTAHAN BIDANG KEARSIPAN**			**1.373.746.965**		**46.994.000**		**97.304.800**		**980.000**		**5.400.380**						**6.380.380**		**6.380.380**	**25,54**	**0,46**		
		2.24.02	**PROGRAM PENGELOLAAN ARSIP**			**1.190.784.481**		**46.549.000**		**96.577.600**		**980.000**		**4.791.890**						**5.771.890**		**5.771.890**	**10,65**	**0,48**	DINAS PERPUSTAKAAN DAN KEARSIPAN	
			Meningkatnya Pengelolaan Arsip	Tingkat Ketersediaan Arsip (Angka)	63		0		61,88		0		0						0		0		0			

No		Kode	Bidang Urusan/ Program/ Outcome/ Kegiatan/ Sub Kegiatan/ Kinerja	Indikator	Target RPJMD pada Tahun 2030 (Akhir Periode RPJMD)		Realisasi Capaian Kinerja RPJMD sampai dengan RKPD Tahun Lalu (Tahun 2025)		Target Kinerja dan Anggaran RKPD Tahun berjalan (Tahun 2026) yang dievaluasi		Realisasi Kinerja Pada Triwulan								Realisasi Capaian Kinerja dan Anggaran RKPD yang dievaluasi		Realisasi Kinerja dan Anggaran RPJMD s/d tahun 2026 (Akhir Tahun Pelaksanaan RKPD Tahun 2026)		Tingkat Capaian Kinerja Dan Realisasi Anggaran RPJMD s/d tahun 2026 (%)		Unit SKPD Penanggungjawab	Ket
											I		II		III		IV									
1	2	3	4	5	6		7		8		9		10		11		12		13		14 = 13		15=14/6 x100%		16	17
					K	Rp	K	Rp	K	Rp	K	Rp	K	Rp	K	Rp	K	Rp	K	Rp	K	Rp	K	%		
		2.24.02.2.01	Pengelolaan Arsip Dinamis Daerah Kabupaten/Kota			484.560.381		6.023.500		85.044.100		980.000		3.759.590						4.739.590		4.739.590	2,2	0,98		
			Presentase arsip dinamis yang dikelola	Jumlah Naskah Dinas yang Diciptakan dan Digunakan (Berkas)	86400		300		17000		4.342		5.693						5.693		5.693		6,59			
				Jumlah Naskah Dinas yang Dilakukan Pemeliharaan dan Penyusutan (Berkas)	2500		300		1000		0		0						0		0		0			
				Jumlah Laporan Hasil Pengawasan Arsip Dinamis Kewenangan Kabupaten/Kota (Laporan)	1		1		1		0		0						0		0		0			
		2.24.02.2.01.0001	Penciptaan dan Penggunaan Arsip Dinamis			158.404.800		2.350.000		82.106.300		980.000		1.228.302						2.208.302		2.208.302	6,59	1,39		
			Terkelolanya Penciptaan dan Penggunaan Arsip Dinamis	Jumlah Naskah Dinas yang Diciptakan dan Digunakan (Berkas)	86400		300		17000		4.342		5.693						5.693		5.693		6,59			
		2.24.02.2.01.0002	Pemeliharaan dan Penyusutan Arsip Dinamis			108.105.200		2.144.000		2.451.600		-		2.200.230						2.200.230		2.200.230	0	2,04		
			Terkelolanya Pemeliharaan dan Penyusutan Arsip Dinamis	Jumlah Naskah Dinas yang Dilakukan Pemeliharaan dan Penyusutan (Berkas)	2500		300		1000		0		0						0		0		0			
		2.24.02.2.01.0003	Pengawasan Arsip Dinamis Kewenangan Kabupaten/Kota			218.050.381		1.529.500		486.200		-		331.058						331.058		331.058	0	0,15		
			Terlaksananya Pengawasan Arsip Dinamis Kewenangan Kabupaten/Kota	Jumlah Laporan Hasil Pengawasan Arsip Dinamis Kewenangan Kabupaten/Kota (Laporan)	1		1		1		0		0						0		0		0			
		2.24.02.2.02	Pengelolaan Arsip Statis Daerah Kabupaten/Kota			467.075.100		20.365.500		10.637.000		-		1.032.300						1.032.300		1.032.300	30	0,22		
			Presentase arsip statis yang dikelola	Jumlah Arsip Statis yang Dilakukan Akusisi, Pengolahan, Preservasi dan Akses Arsip Statis (Arsip)	500		300		500		150		150						150		150		30			
		2.24.02.2.02.0004	Akuisisi, Pengolahan, Preservasi, dan Akses Arsip Statis			467.075.100		20.365.500		10.637.000		-		1.032.300						1.032.300		1.032.300	30	0,22		
			Terlaksananya Akusisi, Pengolahan, Preservasi dan Akses Arsip Statis	Jumlah Arsip Statis yang Dilakukan Akusisi, Pengolahan, Preservasi dan Akses Arsip Statis (Arsip)	500		300		500		150		150						150		150		30			
		2.24.02.2.03	Pengelolaan Simpul Jaringan Informasi Kearsipan Nasional Tingkat Kabupaten/Kota			239.149.000		20.160.000		896.500		-		-						-		-	16,67	0		
			Presentase Pengguna Layanan JIKN	Jumlah Layanan Penyediaan Informasi, Akses dan Layanan Kearsipan Tingkat Daerah Kabupaten/Kota Melalui JIKN (Pengguna)	60		0		40		13		10						10		10		16,67			
		2.24.02.2.03.0001	Penyediaan Informasi, Akses dan Layanan Kearsipan Tingkat Daerah Kabupaten/Kota Melalui JIKN			239.149.000		20.160.000		896.500		-		-						-		-	16,67	0		
			Tersedianya Informasi, Akses dan Layanan Kearsipan Tingkat Daerah Kabupaten/Kota Melalui JIKN	Jumlah Layanan Penyediaan Informasi, Akses dan Layanan Kearsipan Tingkat Daerah Kabupaten/Kota Melalui JIKN (Pengguna)	60		0		40		13		10						10		10		16,67			
		2.24.03	**PROGRAM PERLINDUNGAN DAN PENYELAMATAN ARSIP**			**182.962.484**		**445.000**		**727.200**		**-**		**608.490**						**608.490**		**608.490**	**100**	**0,33**	DINAS PERPUSTAKAAN DAN KEARSIPAN	
			Meningkatnya Perlindungan dan Penyelamatan Arsip	Persentase Arsip yang diselamatkan (%)	100		25		100		0		100						100		100		100			
		2.24.03.2.03	Penyelamatan Arsip Perangkat Daerah Kabupaten/Kota yang Digabung dan/atau Dibubarkan, dan Pemekaran Daerah Kecamatan dan Desa/Kelurahan			182.962.484		445.000		727.200		-		608.490						608.490		608.490	100	0,33		
			Persentase Arsip Pembubaran Perangkat Daerah yang diselamatkan	Jumlah Arsip yang Dilakukan Pendataan, Penyusunan Daftar dan Penilaian serta Penyerahan atau Pemusnahan Arsip bagi Pembubaran Perangkat Daerah Kabupaten/Kota (Arsip)	1		1		1		0		1						1		1		100			
		2.24.03.2.03.0002	Pendataan, Penyusunan Daftar dan Penilaian serta Penyerahan atau Pemusnahan Arsip bagi Pembubaran Perangkat Daerah Kabupaten/Kota			182.962.484		445.000		727.200		-		608.490						608.490		608.490	100	0,33		
			Terkelolanya Pendataan, Penyusunan Daftar dan Penilaian serta Penyerahan atau Pemusnahan Arsip bagi Pembubaran Perangkat Daerah Kabupaten/Kota	Jumlah Arsip yang Dilakukan Pendataan, Penyusunan Daftar dan Penilaian serta Penyerahan atau Pemusnahan Arsip bagi Pembubaran Perangkat Daerah Kabupaten/Kota (Arsip)	1		1		1		0		1						1		1		100			
		3.25	**URUSAN PEMERINTAHAN BIDANG KELAUTAN DAN PERIKANAN**			**7.083.115.008**		**2.774.946.960**		**2.205.996.454**		**17.982.467**		**172.928.404**						**190.910.871**		**190.910.871**	**10,08**	**2,7**		
		3.25.03	**PROGRAM PENGELOLAAN PERIKANAN TANGKAP**			**951.048.079**		**63.257.750**		**53.440.059**		**-**		**25.139.902**						**25.139.902**		**25.139.902**	**3,65**	**2,64**	DINAS PERTANIAN, PERIKANAN DAN KETAHANAN PANGAN	

No		Kode	Bidang Urusan/ Program/ Outcome/ Kegiatan/ Sub Kegiatan/ Kinerja	Indikator	Target RPJMD pada Tahun 2030 (Akhir Periode RPJMD)		Realisasi Capaian Kinerja RPJMD sampai dengan RKPD Tahun Lalu (Tahun 2025)		Target Kinerja dan Anggaran RKPD Tahun berjalan (Tahun 2026) yang dievaluasi		Realisasi Kinerja Pada Triwulan								Realisasi Capaian Kinerja dan Anggaran RKPD yang dievaluasi		Realisasi Kinerja dan Anggaran RPJMD s/d tahun 2026 (Akhir Tahun Pelaksanaan RKPD Tahun 2026)		Tingkat Capaian Kinerja Dan Realisasi Anggaran RPJMD s/d tahun 2026 (%)		Unit SKPD Penanggungjawab	Ket
											I		II		III		IV									
1	2	3	4	5	6		7		8		9		10		11		12		13		14 = 13		15=14/6 x100%		16	17
					K	Rp	K	Rp	K	Rp	K	Rp	K	Rp	K	Rp	K	Rp	K	Rp	K	Rp	K	%		
			Meningkatnya produksi perikanan tangkap	Persentase peningkatan produksi perikanan tangkap (%)	2		3,92		2		0		0						0		0		0			
		3.25.03.2.01	Pengelolaan Penangkapan Ikan di Wilayah Sungai, Danau, Waduk, Rawa, dan Genangan Air Lainnya yang Dapat Diusahakan dalam 1 (Satu) Daerah Kabupaten/ Kota			172.091.796		5.327.500		20.862.060		-		7.540.992						7.540.992		7.540.992	5	4,38		
			Meningkatnya Pengelolaan Data Penangkapan Ikan di Wilayah Sungai, Danau, Waduk, Rawa, dan Genangan Air Lainnya yang Dapat Diusahakan dalam 1 (satu) Daerah Kabupaten/Kota	Jumlah Data dan Informasi Sumber Daya Ikan di Perairan Darat dalam Satu Kabupaten/Kota yang Tersedia (Dokumen)	20		2		4		0		1						1		1		5			
		3.25.03.2.01.0001	Penyediaan Data dan Informasi Sumber Daya Ikan			172.091.796		5.327.500		20.862.060		-		7.540.992						7.540.992		7.540.992	5	4,38		
			Tersedianya Data dan Informasi Sumber Daya Ikan di Perairan Darat dalam Satu Kabupaten/Kota	Jumlah Data dan Informasi Sumber Daya Ikan di Perairan Darat dalam Satu Kabupaten/Kota yang Tersedia (Dokumen)	20		2		4		0		1						1		1		5			
		3.25.03.2.02	Pemberdayaan Nelayan Kecil dalam Daerah Kabupaten/Kota			622.002.783		47.882.130		27.924.800		-		14.009.750						14.009.750		14.009.750	4,81	2,25		
			Meningkatnya Pemberdayaan Nelayan Kecil di Kota Pasuruan	Jumlah Nelayan Kecil yang Meningkat Kapasitasnya (Orang)	260		29		45		0		25						25		25		9,62			
				Jumlah Kelompok Nelayan Kecil yang Difasilitasi Pembentukan dan Pengembangan Kelembagaannya (Kelompok)	1		0		0		0		0						0		0		0			
		3.25.03.2.02.0001	Pengembangan Kapasitas Nelayan Kecil			525.784.400		47.882.130		27.924.800		-		14.009.750						14.009.750		14.009.750	9,62	2,66		
			Meningkatnya Kapasitas Nelayan Kecil	Jumlah Nelayan Kecil yang Meningkat Kapasitasnya (Orang)	260		29		45		0		25						25		25		9,62			
		3.25.03.2.02.0002	Pelaksanaan Fasilitasi Pembentukan dan Pengembangan Kelembagaan Nelayan Kecil			96.218.383		-		-		-		-						-		-	0	0		
			Terlaksananya Fasilitasi Pembentukan dan Pengembangan Kelembagaan Nelayan Kecil	Jumlah Kelompok Nelayan Kecil yang Difasilitasi Pembentukan dan Pengembangan Kelembagaannya (Kelompok)	1		0		0		0		0						0		0		0			
		3.25.03.2.04	Penerbitan Tanda Daftar Kapal Perikanan Berukuran sampai dengan 10 GT di Wilayah Sungai, Danau, Waduk, Rawa, dan Genangan Air Lainnya yang Dapat Diusahakan dalam 1 (Satu) Daerah Kabupaten/Kota			156.953.500		10.048.120		4.653.199		-		3.589.160						3.589.160		3.589.160	0	2,29		
			Meningkatnya Penerbitan Dokumen Kapal berukuran sampai dengan 10 GT	Jumlah Rekomendasi Tanda Daftar Kapal Perikanan (Rekomendasi)	110		48		20		0		0						0		0		0			
		3.25.03.2.04.0002	Pelayanan Penerbitan Tanda Daftar Kapal Perikanan Berukuran sampai dengan 10 GT			156.953.500		10.048.120		4.653.199		-		3.589.160						3.589.160		3.589.160	0	2,29		
			Diterbitkannya Rekomendasi Tanda Daftar Kapal Perikanan	Jumlah Rekomendasi Tanda Daftar Kapal Perikanan (Rekomendasi)	110		48		20		0		0						0		0		0			
		3.25.04	**PROGRAM PENGELOLAAN PERIKANAN BUDIDAYA**			**4.985.299.837**		**2.636.441.325**		**2.099.009.800**		**17.982.467**		**130.268.845**						**148.251.312**		**148.251.312**	**20,17**	**2,97**	DINAS PERTANIAN, PERIKANAN DAN KETAHANAN PANGAN	
			Meningkatnya produksi perikanan budidaya	Persentase peningkatan produksi perikanan budidaya (%)	1		3,28		1		0		0						0		0		0			
		3.25.04.2.02	Pemberdayaan Pembudi Daya Ikan Kecil			4.141.287.185		2.506.023.138		2.037.588.900		10.518.142		79.794.658						90.312.800		90.312.800	7	2,18		
			Meningkatnya Pemberdayaan Pembudidaya Ikan Kecil	Jumlah Kelompok Pembudi Daya Ikan Kecil yang Mengikuti Pengembangan Kapasitas (Kelompok)	100		10		20		1		4						5		5		5			
				Jumlah Kelompok Pembudi Daya Ikan Kecil yang Mengikuti Pembentukan dan Pengembangan Kelembagaan (Kelompok)	50		5		10		0		0						0		0		0			
				Jumlah Kelompok Usaha yang Memperoleh Pendampingan, Kemudahanan Akses Ilmu Pengetahuan, Teknologi dan Informasi, Serta Penyelenggaraan Pendidikan dan Pelatihan (Kelompok)	50		10		10		1		7						8		8		16			
		3.25.04.2.02.0001	Pengembangan Kapasitas Pembudi Daya Ikan Kecil			3.178.967.034		487.638.850		486.866.000		10.518.142		40.792.500						51.310.642		51.310.642	5	1,61		
			Terlaksananya Pengembangan Kapasitas Pembudi Daya Ikan Kecil	Jumlah Kelompok Pembudi Daya Ikan Kecil yang Mengikuti Pengembangan Kapasitas (Kelompok)	100		10		20		1		4						5		5		5			
		3.25.04.2.02.0002	Pelaksanaan Fasilitasi Pembentukan dan Pengembangan Kelembagaan Pembudi Daya Ikan Kecil			81.547.951		7.721.000		4.792.900		-		-						-		-	0	0		

No		Kode	Bidang Urusan/ Program/ Outcome/ Kegiatan/ Sub Kegiatan/ Kinerja	Indikator	Target RPJMD pada Tahun 2030 (Akhir Periode RPJMD)		Realisasi Capaian Kinerja RPJMD sampai dengan RKPD Tahun Lalu (Tahun 2025)		Target Kinerja dan Anggaran RKPD Tahun berjalan (Tahun 2026) yang dievaluasi		Realisasi Kinerja Pada Triwulan								Realisasi Capaian Kinerja dan Anggaran RKPD yang dievaluasi		Realisasi Kinerja dan Anggaran RPJMD s/d tahun 2026 (Akhir Tahun Pelaksanaan RKPD Tahun 2026)		Tingkat Capaian Kinerja Dan Realisasi Anggaran RPJMD s/d tahun 2026 (%)		Unit SKPD Penanggungjawab	Ket
											I		II		III		IV									
1	2	3	4	5	6		7		8		9		10		11		12		13		14 = 13		15=14/6 x100%		16	17
					K	Rp	K	Rp	K	Rp	K	Rp	K	Rp	K	Rp	K	Rp	K	Rp	K	Rp	K	%		
			Terlaksananya Fasilitasi Pembentukan dan Pengembangan Kelembagaan Pembudi Daya Ikan Kecil	Jumlah Kelompok Pembudi Daya Ikan Kecil yang Mengikuti Pembentukan dan Pengembangan Kelembagaan (Kelompok)	50		5		10		0		0						0		0		0			
		3.25.04.2.02.0004	Pemberian Pendampingan, Kemudahanan Akses Ilmu Pengetahuan, Teknologi dan Informasi, serta Penyelenggaraan Pendidikan dan Pelatihan			880.772.200		2.010.663.288		1.545.930.000		-		39.002.158						39.002.158		39.002.158	16	4,43		
			Terpenuhinya Pendampingan, Kemudahanan Akses Ilmu Pengetahuan, Teknologi dan Informasi, serta Penyelenggaraan Pendidikan dan Pelatihan	Jumlah Kelompok Usaha yang Memperoleh Pendampingan, Kemudahanan Akses Ilmu Pengetahuan, Teknologi dan Informasi, Serta Penyelenggaraan Pendidikan dan Pelatihan (Kelompok)	50		10		10		1		7						8		8		16			
		3.25.04.2.04	Pengelolaan Pembudidayaan Ikan			844.012.652		130.418.187		61.420.900		7.464.325		50.474.187						57.938.512		57.938.512	33,33	6,86		
			Meningkatnya Pengelolaan Data Pembudidayaan Ikan	Jumlah Data dan Informasi Pembudidayaan Ikan dalam 1 (Satu) Daerah Kabupaten/Kota (Dokumen)	5		5		5		0		5						2,5		1,25		25			
				Jumlah Prasarana Pembudidayaan Ikan dalam 1 (Satu) Daerah Kabupaten/Kota (Unit)	16		16		16		16		16						16		8		50			
				Jumlah Unit Usaha Pembudidayaan Ikan yang Memanfaatkan Air untuk Pembudidayaan Ikan (Unit)	2		20		2		0		2						1		0,5		25			
		3.25.04.2.04.0001	Penyediaan Data dan Informasi Pembudidayaan Ikan dalam 1 (Satu) Daerah Kabupaten/Kota			268.078.389		86.149.602		3.528.900		-		3.260.787						3.260.787		3.260.787	25	1,22		
			Tersedianya Data dan Informasi Pembudidayaan Ikan dalam 1 (Satu) Daerah Kabupaten/Kota	Jumlah Data dan Informasi Pembudidayaan Ikan dalam 1 (Satu) Daerah Kabupaten/Kota (Dokumen)	5		5		5		0		5						2,5		1,25		25			
		3.25.04.2.04.0002	Penyediaan Prasarana Pembudidayaan Ikan dalam 1 (Satu) Daerah Kabupaten/Kota			236.141.063		35.323.105		11.992.000		7.464.325		2.083.400						9.547.725		9.547.725	50	4,04		
			Tersedianya Prasarana Pembudidayaan Ikan dalam 1 (Satu) Daerah Kabupaten/Kota	Jumlah Prasarana Pembudidayaan Ikan dalam 1 (Satu) Daerah Kabupaten/Kota (Unit)	16		16		16		16		16						16		8		50			
		3.25.04.2.04.0011	Perencanaan, dan Pengembangan Pemanfaatan Air untuk Pembudidayaan Ikan di Darat			339.793.200		8.945.480		45.900.000		-		45.130.000						45.130.000		45.130.000	25	13,28		
			Terlaksananya Perencanaan, dan Pengembangan Pemanfaatan Air untuk Pembudidayaan Ikan di Darat bagi Pembudidaya Ikan	Jumlah Unit Usaha Pembudidayaan Ikan yang Memanfaatkan Air untuk Pembudidayaan Ikan (Unit)	2		20		2		0		2						1		0,5		25			
		3.25.05	**PROGRAM PENGAWASAN SUMBER DAYA KELAUTAN DAN PERIKANAN**			**133.365.853**		**9.315.000**		**-**		**-**		**-**						**-**		**-**	**0**	**0**	DINAS PERTANIAN, PERIKANAN DAN KETAHANAN PANGAN	
			Meningkatnya kasus pelanggaran/ilegal fishing yang ditangani	Persentase kasus pelanggaran/ilegal fishing yang ditangani (%)	80		100		80		0		0						0		0		0			
		3.25.05.2.01	Pengawasan Sumber Daya Perikanan di Wilayah Sungai, Danau, Waduk, Rawa, dan Genangan Air Lainnya yang Dapat Diusahakan Dalam Kabupaten/Kota			133.365.853		9.315.000		-		-		-						-		-	0	0		
			Meningkatnya Pengawasan Sumber Daya Perikanan Tangkap	Jumlah pelaku usaha penangkapan ikan dan/atau usaha pengangkutan ikan sesuai kewenangan kabupaten/kota (Pelaku Usaha)	30		10		0		0		0						0		0		0			
		3.25.05.2.01.0007	Pengawasan usaha penangkapan ikan dan/atau usaha pengangkutan ikan sesuai kewenangan kabupaten/kota			133.365.853		9.315.000		-		-		-						-		-	0	0		
			Usaha Penangkapan Ikan dan/atau Usaha Pengangkutan Ikan di Wilayah Sungai, Danau, Waduk, Rawa, dan Genangan Air Lainnya yang Dapat Diusahakan dalam Kabupaten/Kota Yang Diawasi	Jumlah pelaku usaha penangkapan ikan dan/atau usaha pengangkutan ikan sesuai kewenangan kabupaten/kota (Pelaku Usaha)	30		10		0		0		0						0		0		0			
		3.25.06	**PROGRAM PENGOLAHAN DAN PEMASARAN HASIL PERIKANAN**			**1.013.401.239**		**65.932.885**		**53.546.595**		**-**		**17.519.657**						**17.519.657**		**17.519.657**	**3,91**	**1,73**	DINAS PERTANIAN, PERIKANAN DAN KETAHANAN PANGAN	
			Meningkatnya produksi pengolahan dan pemasaran hasil perikanan	Persentase peningkatan produksi pengolahan dan pemasaran hasil perikanan (%)	1		8,11		1		0		0						0		0		0			
		3.25.06.2.01	Penerbitan Tanda Daftar Usaha Pengolahan Hasil Perikanan bagi Usaha Skala Mikro dan Kecil			70.281.439		3.736.704		3.958.600		-		3.533.852						3.533.852		3.533.852	0	5,03		

No		Kode	Bidang Urusan/ Program/ Outcome/ Kegiatan/ Sub Kegiatan/ Kinerja	Indikator	Target RPJMD pada Tahun 2030 (Akhir Periode RPJMD)		Realisasi Capaian Kinerja RPJMD sampai dengan RKPD Tahun Lalu (Tahun 2025)		Target Kinerja dan Anggaran RKPD Tahun berjalan (Tahun 2026) yang dievaluasi		Realisasi Kinerja Pada Triwulan								Realisasi Capaian Kinerja dan Anggaran RKPD yang dievaluasi		Realisasi Kinerja dan Anggaran RPJMD s/d tahun 2026 (Akhir Tahun Pelaksanaan RKPD Tahun 2026)		Tingkat Capaian Kinerja Dan Realisasi Anggaran RPJMD s/d tahun 2026 (%)		Unit SKPD Penanggungjawab	Ket
											I		II		III		IV									
1	2	3	4	5	6		7		8		9		10		11		12		13		14 = 13		15=14/6 x100%		16	17
					K	Rp	K	Rp	K	Rp	K	Rp	K	Rp	K	Rp	K	Rp	K	Rp	K	Rp	K	%		
			Meningkatnya Penerbitan Dokumen Legalitas Usaha Pengolahan dan Pemasaran Hasil Perikanan	Jumlah Data dan Informasi Usaha Pemasaran dan Pengolahan Hasil Perikanan berdasarkan skala usaha dan risiko (Dokumen)	10		2		2		0		0						0		0		0			
		3.25.06.2.01.0005	Penyediaan Data dan Informasi Usaha Pemasaran dan Pengolahan Hasil Perikanan dalam 1 (Satu) Daerah Kabupaten/Kota berdasarkan skala usaha dan risiko			70.281.439		3.736.704		3.958.600		-		3.533.852						3.533.852		3.533.852	0	5,03		
			Tersedianya Data dan Informasi Usaha Pemasaran dan Pengolahan Hasil Perikanan berdasarkan skala usaha dan risiko	Jumlah Data dan Informasi Usaha Pemasaran dan Pengolahan Hasil Perikanan berdasarkan skala usaha dan risiko (Dokumen)	10		2		2		0		0						0		0		0			
		3.25.06.2.02	Pembinaan Mutu dan Keamanan Hasil Perikanan bagi Usaha Pengolahan dan Pemasaran Skala Mikro dan Kecil			146.729.000		14.594.577		14.474.200		-		13.985.805						13.985.805		13.985.805	15,63	9,53		
			Meningkatnya Kualitas dan Kuantitas Hasil Pengolahan Produk Perikanan	Jumlah Unit Usaha Pengolahan dan Pemasaran Hasil Perikanan yang mendapatkan pembinaan terhadap Penerapan Persyaratan Perizinan Berusaha Pada Usaha Pengolahan dan Pemasaran Hasil Perikanan sesuai Skala Usaha dan Risiko (Unit Usaha)	160		20		25		0		25						25		25		15,63			
		3.25.06.2.02.0002	Pembinaan terhadap Penerapan Persyaratan Perizinan Berusaha Pada Usaha Pengolahan dan Pemasaran Hasil Perikanan sesuai Skala Usaha dan Risiko			146.729.000		14.594.577		14.474.200		-		13.985.805						13.985.805		13.985.805	15,63	9,53		
			Terlaksananya pembinaan terhadap Penerapan Persyaratan Perizinan Berusaha Pada Usaha Pengolahan dan Pemasaran Hasil Perikanan sesuai Skala Usaha dan Risiko	Jumlah Unit Usaha Pengolahan dan Pemasaran Hasil Perikanan yang mendapatkan pembinaan terhadap Penerapan Persyaratan Perizinan Berusaha Pada Usaha Pengolahan dan Pemasaran Hasil Perikanan sesuai Skala Usaha dan Risiko (Unit Usaha)	160		20		25		0		25						25		25		15,63			
		3.25.06.2.03	Penyediaan dan Penyaluran Bahan Baku Industri Pengolahan Ikan dalam 1 (Satu) Daerah Kabupaten/ Kota			796.390.800		47.601.604		35.113.795		-		-						-		-	0	0		
			Meningkatnya Nilai Produksi Pengolahan Hasil Perikanan	Jumlah Peningkatan Ketersediaan Ikan untuk Konsumsi dan Usaha Pengolahan Dalam 1 (Satu) Daerah Kabupaten/Kota (Ton)	250		75,155		50		0		0						0		0		0			
				Jumlah Pelaku Usaha Perikanan Skala Mikro dan Kecil dalam 1 (Satu) Daerah Kabupaten/Kota yang Terfasilitasi (Pelaku Usaha)	120		0		25		0		0						0		0		0			
		3.25.06.2.03.0001	Peningkatan Ketersediaan Ikan untuk Konsumsi dan Usaha Pengolahan dalam 1 (Satu) Daerah Kabupaten/Kota			625.475.800		47.601.604		27.952.499		-		-						-		-	0	0		
			Meningkatnya Ketersediaan Ikan untuk Konsumsi dan Usaha Pengolahan Dalam 1 (Satu) Daerah Kabupaten/Kota	Jumlah Peningkatan Ketersediaan Ikan untuk Konsumsi dan Usaha Pengolahan Dalam 1 (Satu) Daerah Kabupaten/Kota (Ton)	250		75,155		50		0		0						0		0		0			
		3.25.06.2.03.0002	Pemberian Fasilitas bagi Pelaku Usaha Perikanan Skala Mikro dan Kecil dalam 1 (Satu) Daerah Kabupaten/Kota			170.915.000		-		7.161.296		-		-						-		-	0	0		
			Tersedianya Fasilitas bagi Pelaku Usaha Perikanan Skala Mikro dan Kecil dalam 1 (Satu) Daerah Kabupaten/Kota	Jumlah Pelaku Usaha Perikanan Skala Mikro dan Kecil dalam 1 (Satu) Daerah Kabupaten/Kota yang Terfasilitasi (Pelaku Usaha)	120		0		25		0		0						0		0		0			
		3.26	**URUSAN PEMERINTAHAN BIDANG PARIWISATA**			**59.135.590.929**		**4.162.845.144**		**16.699.312.520**		**363.991.641**		**359.087.381**						**723.079.022**		**723.079.022**	**23,1**	**1,22**		
		3.26.02	**PROGRAM PENINGKATAN DAYA TARIK DESTINASI PARIWISATA**			**54.997.279.215**		**3.452.177.655**		**16.283.461.540**		**353.776.912**		**281.052.196**						**634.829.108**		**634.829.108**	**60**	**1,15**	DINAS PARIWISATA, PEMUDA DAN OLAH RAGA	
			Meningkatnya Daya Tarik Pariwisata yang Dikembangkan	Persentase Daya Tarik Wisata yang Dikembangkan (%)	40		0		32		31,25		31,25						31,25		31,25		78,13			
		3.26.02.2.02	Pengelolaan Kawasan Strategis Pariwisata Kabupaten/Kota			40.148.775.542		1.257.137.365		14.912.323.492		-		7.970.000						7.970.000		7.970.000	100	0,02		
			Terlaksananya Pengelolaan Kawasan Strategis Pariwisata Kabupaten/Kota	Jumlah Sarana dan Prasarana yang Tersedia dan Terpelihara dalam Pengelolaan Kawasan Strategis Pariwisata Kabupaten/Kota (Unit)	1		1		1		0		1						1		1		100			
		3.26.02.2.02.0004	Pengadaan/Pemeliharaan/Rehabilitasi Sarana dan Prasarana dalam Pengelolaan Kawasan Wisata Strategis Pariwisata Kabupaten/Kota			40.148.775.542		1.257.137.365		14.912.323.492		-		7.970.000						7.970.000		7.970.000	100	0,02		

No		Kode	Bidang Urusan/ Program/ Outcome/ Kegiatan/ Sub Kegiatan/ Kinerja	Indikator	Target RPJMD pada Tahun 2030 (Akhir Periode RPJMD)		Realisasi Capaian Kinerja RPJMD sampai dengan RKPD Tahun Lalu (Tahun 2025)		Target Kinerja dan Anggaran RKPD Tahun berjalan (Tahun 2026) yang dievaluasi		Realisasi Kinerja Pada Triwulan								Realisasi Capaian Kinerja dan Anggaran RKPD yang dievaluasi		Realisasi Kinerja dan Anggaran RPJMD s/d tahun 2026 (Akhir Tahun Pelaksanaan RKPD Tahun 2026)		Tingkat Capaian Kinerja Dan Realisasi Anggaran RPJMD s/d tahun 2026 (%)		Unit SKPD Penanggungjawab	Ket
											I		II		III		IV									
1	2	3	4	5	6		7		8		9		10		11		12		13		14 = 13		15=14/6 x100%		16	17
					K	Rp	K	Rp	K	Rp	K	Rp	K	Rp	K	Rp	K	Rp	K	Rp	K	Rp	K	%		
			Tersedia dan Terpeliharanya Sarana dan Prasarana dalam Pengelolaan Kawasan Strategis Pariwisata Kabupaten/Kota	Jumlah Sarana dan Prasarana yang Tersedia dan Terpelihara dalam Pengelolaan Kawasan Strategis Pariwisata Kabupaten/Kota (Unit)	1		1		1		0		1						1		1		100			
		3.26.02.2.03	Pengelolaan Destinasi Pariwisata Kabupaten/Kota			14.848.503.673		2.195.040.290		1.371.138.048		353.776.912		273.082.196						626.859.108		626.859.108	46,67	4,22		
			Terlaksananya Pengelolaan Destinasi Pariwisata Kabupaten/Kota	Jumlah Sarana dan Prasarana Pengelolaan Destinasi Pariwisata Kabupaten/Kota yang Tersedia dan Terpelihara (Unit)	25		5		5		5		5						5		5		20			
				Jumlah Laporan Hasil Pemberdayaan Masyarakat dalam Pengelolaan Destinasi Pariwisata Kabupaten/Kota (Laporan)	15		0		3		3		3						3		3		20			
				Jumlah Dokumen Rencana Induk Pembangunan Kepariwisataan Daerah Kab/Kota (Dokumen)	1		1		1		0		1						1		1		100			
		3.26.02.2.03.0004	Pengadaan/Pemeliharaan/Rehabilitasi Sarana dan Prasarana dalam Pengelolaan Destinasi Pariwisata Kabupaten/Kota			12.532.286.640		1.682.154.542		945.508.268		146.665.794		233.122.256						379.788.050		379.788.050	20	3,03		
			Tersedia dan Terpeliharanya Sarana dan Prasarana dalam Pengelolaan Destinasi Pariwisata Kabupaten/Kota	Jumlah Sarana dan Prasarana Pengelolaan Destinasi Pariwisata Kabupaten/Kota yang Tersedia dan Terpelihara (Unit)	25		5		5		5		5						5		5		20			
		3.26.02.2.03.0006	Pemberdayaan Masyarakat dalam Pengelolaan Destinasi Pariwisata Kabupaten/Kota			2.241.217.033		422.614.383		381.015.400		204.655.855		-						204.655.855		204.655.855	20	9,13		
			Terlaksananya Pemberdayaan Masyarakat dalam Pengelolaan Destinasi Pariwisata Kabupaten/Kota	Jumlah Laporan Hasil Pemberdayaan Masyarakat dalam Pengelolaan Destinasi Pariwisata Kabupaten/Kota (Laporan)	15		0		3		3		3						3		3		20			
		3.26.02.2.03.0008	Penyusunan Rencana Induk Pembangunan Kepariwisataan Daerah Kabupaten/Kota			75.000.000		90.271.365		44.614.380		2.455.263		39.959.940						42.415.203		42.415.203	100	56,55		
			Tersusunnya Rencana Induk Pembangunan Kepariwisataan Daerah Kabupaten/Kota	Jumlah Dokumen Rencana Induk Pembangunan Kepariwisataan Daerah Kab/Kota (Dokumen)	1		1		1		0		1						1		1		100			
		3.26.03	**PROGRAM PEMASARAN PARIWISATA**			**1.864.570.380**		**352.296.428**		**113.119.400**		**6.946.356**		**66.355.230**						**73.301.586**		**73.301.586**	**18,42**	**3,93**	DINAS PARIWISATA, PEMUDA DAN OLAH RAGA	
			Meningkatnya pemasaran pariwisata	Persentase Peningkatan Media Pemasaran Pariwisata (Persentase)	30		0		20		133,33		36,36						36,36		36,36		121,2			
		3.26.03.2.01	Pemasaran Pariwisata Dalam dan Luar Negeri Daya Tarik, Destinasi dan Kawasan Strategis Pariwisata Kabupaten/Kota			1.864.570.380		352.296.428		113.119.400		6.946.356		66.355.230						73.301.586		73.301.586	18,42	3,93		
			Terlaksananya Pemasaran Pariwisata Dalam dan Luar Negeri Daya Tarik, Destinasi dan Kawasan Strategis Pariwisata Kabupaten/Kota	Jumlah Dokumen Hasil Pelaksanaan Penyediaan Data dan Penyebaran Informasi Pariwisata Kabupaten/Kota, Baik Dalam dan Luar Negeri (Dokumen)	12		3		0		0		0						0		0		0			
				Jumlah Kegiatan Pemasaran Pariwisata Baik Dalam dan Luar Negeri (Kegiatan)	2		0		2		0		1						1		1		50			
				Jumlah Dokumen Hasil Penguatan Promosi Melalui Media Cetak, Elektronik, dan Media Lainnya Baik Dalam dan Luar Negeri (Promosi)	19		0		3		1		1						1		1		5,26			
		3.26.03.2.01.0003	Penyediaan Data dan Penyebaran Informasi Pariwisata Kabupaten/Kota, Baik Dalam dan Luar Negeri			348.644.124		247.880.842		-		-		-						-		-	0	0		
			Terlaksananya Penyediaan Data dan Penyebaran Informasi Pariwisata Kabupaten/Kota, Baik Dalam dan Luar Negeri	Jumlah Dokumen Hasil Pelaksanaan Penyediaan Data dan Penyebaran Informasi Pariwisata Kabupaten/Kota, Baik Dalam dan Luar Negeri (Dokumen)	12		3		0		0		0						0		0		0			
		3.26.03.2.01.0006	Fasilitasi Kegiatan Pemasaran Pariwisata Baik Dalam dan Luar Negeri Pariwisata Kabupaten/Kota			1.236.106.366		104.415.586		77.845.500		-		60.993.930						60.993.930		60.993.930	50	4,93		
			Terlaksananya Fasilitasi Kegiatan Pemasaran Pariwisata Baik Dalam dan Luar Negeri	Jumlah Kegiatan Pemasaran Pariwisata Baik Dalam dan Luar Negeri (Kegiatan)	2		0		2		0		1						1		1		50			
		3.26.03.2.01.0007	Penguatan Promosi Melalui Media Cetak, Elektronik, dan Media Lainnya Baik Dalam dan Luar Negeri			279.819.890		-		35.273.900		6.946.356		5.361.300						12.307.656		12.307.656	5,26	4,4		
			Terlaksananya Penguatan Promosi Melalui Media Cetak, Elektronik, dan Media Lainnya Baik Dalam dan Luar Negeri	Jumlah Dokumen Hasil Penguatan Promosi Melalui Media Cetak, Elektronik, dan Media Lainnya Baik Dalam dan Luar Negeri (Promosi)	19		0		3		1		1						1		1		5,26			

No		Kode	Bidang Urusan/ Program/ Outcome/ Kegiatan/ Sub Kegiatan/ Kinerja	Indikator	Target RPJMD pada Tahun 2030 (Akhir Periode RPJMD)		Realisasi Capaian Kinerja RPJMD sampai dengan RKPD Tahun Lalu (Tahun 2025)		Target Kinerja dan Anggaran RKPD Tahun berjalan (Tahun 2026) yang dievaluasi		Realisasi Kinerja Pada Triwulan								Realisasi Capaian Kinerja dan Anggaran RKPD yang dievaluasi		Realisasi Kinerja dan Anggaran RPJMD s/d tahun 2026 (Akhir Tahun Pelaksanaan RKPD Tahun 2026)		Tingkat Capaian Kinerja Dan Realisasi Anggaran RPJMD s/d tahun 2026 (%)		Unit SKPD Penanggungjawab	Ket
											I		II		III		IV									
1	2	3	4	5	6		7		8		9		10		11		12		13		14 = 13		15=14/6 x100%		16	17
					K	Rp	K	Rp	K	Rp	K	Rp	K	Rp	K	Rp	K	Rp	K	Rp	K	Rp	K	%		
		3.26.04	**PROGRAM PENGEMBANGAN EKONOMI KREATIF MELALUI PEMANFAATAN DAN PERLINDUNGAN HAK KEKAYAAN INTELEKTUAL**			**1.160.986.941**		**46.874.441**		**259.677.960**		**3.268.373**		**11.679.955**						**14.948.328**		**14.948.328**	**1,25**	**1,29**	DINAS PARIWISATA, PEMUDA DAN OLAH RAGA	
			Meningkatnya Sub Sektor Ekonomi Kreatif yang dikembangkan	Persentase sub sektor yang meningkat produksinya (%)	29		0		18		17,65		17,65						17,65		17,65		60,86			
		3.26.04.2.01	Penyediaan Prasarana (Zona Kreatif/Ruang Kreatif/Kota Kreatif) sebagai Ruang Berekspresi, Berpromosi dan Berinteraksi bagi Insan Kreatif di Daerah Kabupaten/Kota			582.131.883		-		236.239.540		1.664.938		8.596.755						10.261.693		10.261.693	0	1,76		
			Terlaksananya Penyediaan Prasarana (Zona Kreatif/Ruang Kreatif/Kota Kreatif) sebagai Ruang Berekspresi, Berpromosi dan Berinteraksi bagi Insan Kreatif di Daerah Kabupaten/Kota	Jumlah Sarana dan Prasarana Kota Kreatif yang tersedia (Unit)	5		0		1		0		0						0		0		0			
		3.26.04.2.01.0001	Pengembangan dan Revitalisasi Prasarana Kota Kreatif			582.131.883		-		236.239.540		1.664.938		8.596.755						10.261.693		10.261.693	0	1,76		
			Tersedianya Sarana dan Prasarana Kota Kreatif	Jumlah Sarana dan Prasarana Kota Kreatif yang tersedia (Unit)	5		0		1		0		0						0		0		0			
		3.26.04.2.02	Pengembangan Ekosistem Ekonomi KreatifÃ			578.855.058		46.874.441		23.438.420		1.603.435		3.083.200						4.686.635		4.686.635	1,67	0,81		
			Terlaksananya Pengembangan Ekosistem Ekonomi Kreatif	Jumlah Dokumen Hasil Pengembangan Sistem Pemasaran Ekonomi Kreatif (Dokumen)	5		1		2		0		0						0		0		0			
				Jumlah Laporan Hasil Monitoring dan Evaluasi Pengembangan Ekosistem Ekonomi Kreatif (Laporan)	20		0		4		1		1						1		1		5			
				Jumlah produk Hasil Pencatatan atas Hak Cipta dan Hak Terkait, Pendaftaran Hak Kekayaan Industri kepada Pelaku Ekonomi Kreatif, serta Pemanfaatan Kekayaan Intelektual kepada Pelaku Ekonomi Kreatif (Produk)	1		0		0		0		0						0		0		0			
		3.26.04.2.02.0005	Pengembangan Sistem Pemasaran			278.548.177		46.874.441		18.650.520		-		1.543.200						1.543.200		1.543.200	0	0,55		
			Berkembangnya Sistem Pemasaran Ekonomi Kreatif	Jumlah Dokumen Hasil Pengembangan Sistem Pemasaran Ekonomi Kreatif (Dokumen)	5		1		2		0		0						0		0		0			
		3.26.04.2.02.0020	Monitoring dan Evaluasi Pengembangan Ekosistem Ekonomi Kreatif			74.025.318		-		4.787.900		1.603.435		1.540.000						3.143.435		3.143.435	5	4,25		
			Terlaksananya Monitoring dan Evaluasi Pengembangan Ekosistem Ekonomi Kreatif	Jumlah Laporan Hasil Monitoring dan Evaluasi Pengembangan Ekosistem Ekonomi Kreatif (Laporan)	20		0		4		1		1						1		1		5			
		3.26.04.2.02.0022	Fasilitasi Pendaftaran Kekayaan Intelektual			226.281.563		-		-		-		-						-		-	0	0		
			Terlaksananya Pencatatan atas Hak Cipta dan Hak Terkait, Pendaftaran Hak Kekayaan Industri kepada Pelaku Ekonomi Kreatif, serta Pemanfaatan Kekayaan Intelektual kepada Pelaku Ekonomi Kreatif	Jumlah produk Hasil Pencatatan atas Hak Cipta dan Hak Terkait, Pendaftaran Hak Kekayaan Industri kepada Pelaku Ekonomi Kreatif, serta Pemanfaatan Kekayaan Intelektual kepada Pelaku Ekonomi Kreatif (Produk)	1		0		0		0		0						0		0		0			
		3.26.05	**PROGRAM PENGEMBANGAN SUMBER DAYA PARIWISATA DAN EKONOMI KREATIF**			**1.112.754.393**		**311.496.620**		**43.053.620**		**-**		**-**						**-**		**-**	**0**	**0**	DINAS PARIWISATA, PEMUDA DAN OLAH RAGA	
			Meningkatnya pengembangan SDM Pariwisata dan ekonomi kreatif	Persentase SDM pariwisata dan Pelaku Ekonomi Kreatif yang ditingkatkan kemampuan teknis dan manajerialnya (%)	259		0		47		0		0						0		0		0			
		3.26.05.2.01	Pelaksanaan Peningkatan Kapasitas Sumber Daya Manusia Pariwisata dan Ekonomi Kreatif Tingkat Dasar			969.784.210		311.496.620		32.741.440		-		-						-		-	0	0		
			Terlaksananya Peningkatan Kapasitas Sumber Daya Manusia Pariwisata dan Ekonomi Kreatif Tingkat Dasar	Jumlah Laporan Hasil Fasilitasi Proses Kreasi, Produksi, Distribusi Konsumsi, dan Konservasi Ekonomi Kreatif (Laporan)	1		2		1		0		0						0		0		0			
		3.26.05.2.01.0005	Fasilitasi Proses Kreasi, Produksi, Distribusi Konsumsi dan Konservasi Ekonomi Kreatif			969.784.210		311.496.620		32.741.440		-		-						-		-	0	0		
			Terfasilitasinya Proses Kreasi, Produksi, Distribusi Konsumsi dan Konservasi Ekonomi Kreatif	Jumlah Laporan Hasil Fasilitasi Proses Kreasi, Produksi, Distribusi Konsumsi, dan Konservasi Ekonomi Kreatif (Laporan)	1		2		1		0		0						0		0		0			
		3.26.05.2.02	Pengembangan Kapasitas Pelaku Ekonomi Kreatif			142.970.183		-		10.312.180		-		-						-		-	0	0		

No		Kode	Bidang Urusan/ Program/ Outcome/ Kegiatan/ Sub Kegiatan/ Kinerja	Indikator	Target RPJMD pada Tahun 2030 (Akhir Periode RPJMD)		Realisasi Capaian Kinerja RPJMD sampai dengan RKPD Tahun Lalu (Tahun 2025)		Target Kinerja dan Anggaran RKPD Tahun berjalan (Tahun 2026) yang dievaluasi		Realisasi Kinerja Pada Triwulan								Realisasi Capaian Kinerja dan Anggaran RKPD yang dievaluasi		Realisasi Kinerja dan Anggaran RPJMD s/d tahun 2026 (Akhir Tahun Pelaksanaan RKPD Tahun 2026)		Tingkat Capaian Kinerja Dan Realisasi Anggaran RPJMD s/d tahun 2026 (%)		Unit SKPD Penanggungjawab	Ket
											I		II		III		IV									
1	2	3	4	5	6		7		8		9		10		11		12		13		14 = 13		15=14/6 x100%		16	17
					K	Rp	K	Rp	K	Rp	K	Rp	K	Rp	K	Rp	K	Rp	K	Rp	K	Rp	K	%		
			Terlaksananya Pengembangan Kapasitas Pelaku Ekonomi Kreatif	Jumlah Orang yang Mengikuti Pelatihan, Bimbingan Teknis, dan Pendampingan Ekonomi Kreatif (Orang)	10		0		24		0		0						0		0		0			
		3.26.05.2.02.0001	Pelatihan, Bimbingan Teknis, dan Pendampingan Ekonomi Kreatif			142.970.183		-		10.312.180		-		-						-		-	0	0		
			Terlaksanya Pelatihan, Bimbingan Teknis, dan Pendampingan Ekonomi Kreatif	Jumlah Orang yang Mengikuti Pelatihan, Bimbingan Teknis, dan Pendampingan Ekonomi Kreatif (Orang)	10		0		24		0		0						0		0		0			
		3.27	**URUSAN PEMERINTAHAN BIDANG PERTANIAN**			**10.753.956.253**		**593.882.300**		**896.357.841**		**118.505.152**		**171.785.131**						**290.290.283**		**290.290.283**	**13,12**	**2,7**		
		3.27.02	**PROGRAM PENYEDIAAN DAN PENGEMBANGAN SARANA PERTANIAN**			**3.762.770.901**		**246.432.577**		**387.504.235**		**94.446.248**		**93.656.784**						**188.103.032**		**188.103.032**	**8,3**	**5**	DINAS PERTANIAN, PERIKANAN DAN KETAHANAN PANGAN	
			Tercukupinya sarana pertanian	Persentase sarana pertanian tercukupi (%)	100		100		100		0		0						0		0		0			
		3.27.02.2.01	Pengawasan Penggunaan Sarana Pertanian			136.426.800		23.103.758		4.075.000		24.753		648.894						673.647		673.647	1,5	0,49		
			Meningkatnya Pengawasan Penggunaan Sarana Pertanian	Jumlah Pengawasan Penggunaan Sarana Pendukung Pertanian Sesuai dengan Komoditas, Teknologi dan Spesifik Lokasi (Laporan)	400		12		12		3		3						6		6		1,5			
		3.27.02.2.01.0001	Pengawasan Penggunaan Sarana Pendukung Pertanian Sesuai dengan Komoditas, Teknologi dan Spesifik Lokasi			136.426.800		23.103.758		4.075.000		24.753		648.894						673.647		673.647	1,5	0,49		
			Terawasinya Penggunaan Sarana Pendukung Pertanian Sesuai dengan Komoditas, Teknologi dan Spesifik Lokasi	Jumlah Pengawasan Penggunaan Sarana Pendukung Pertanian Sesuai dengan Komoditas, Teknologi dan Spesifik Lokasi (Laporan)	400		12		12		3		3						6		6		1,5			
		3.27.02.2.02	Pengelolaan Sumber Daya Genetik (SDG) Hewan, Tumbuhan, dan Mikro Organisme Kewenangan Kabupaten/Kota			3.546.126.297		214.808.199		374.772.175		94.292.685		89.280.440						183.573.125		183.573.125	13,33	5,18		
			Meningkatnya Pengelolaan Sumber Daya Genetik (SDG) Hewan, Tumbuhan, dan Mikro Organisme Kewenangan Kabupaten/Kota	Jumlah Pelaksanaan Peningkatan Kualitas SDG Hewan/Tanaman (Dokumen)	20		3		4		1		1						2		2		10			
				Jumlah Pemanfaatan SDG Hewan/Tanaman (Dokumen)	20		1		4		1		1						2		2		10			
				Jumlah SDG tanaman yang dilakukan pelestarian dan pemurnian (Varietas Unggul Baru (VUB))	10		0		2		1		1						2		2		20			
		3.27.02.2.02.0002	Peningkatan Kualitas SDG Hewan/Tanaman			1.228.173.182		141.563.375		115.363.500		19.754.460		37.928.958						57.683.418		57.683.418	10	4,7		
			Meningkatnya Kualitas SDG Hewan/Tanaman	Jumlah Pelaksanaan Peningkatan Kualitas SDG Hewan/Tanaman (Dokumen)	20		3		4		1		1						2		2		10			
		3.27.02.2.02.0003	Pemanfaatan SDG Hewan/Tanaman			391.217.380		73.244.824		23.470.575		880.715		3.897.672						4.778.387		4.778.387	10	1,22		
			Termanfaatkannya SDG Hewan/Tanaman	Jumlah Pemanfaatan SDG Hewan/Tanaman (Dokumen)	20		1		4		1		1						2		2		10			
		3.27.02.2.02.0004	Penjaminan Kemurnian dan Kelestarian SDG Tanaman			1.926.735.735		-		235.938.100		73.657.510		47.453.810						121.111.320		121.111.320	20	6,29		
			Terjaminnya kemurnian dan kelestarian SDG tanaman	Jumlah SDG tanaman yang dilakukan pelestarian dan pemurnian (Varietas Unggul Baru (VUB))	10		0		2		1		1						2		2		20			
		3.27.02.2.03	Peningkatan Mutu dan Peredaran Benih/Bibit Ternak dan Tanaman Pakan Ternak serta Pakan dalam Daerah Kabupaten/Kota			80.217.804		8.520.620		8.657.060		128.810		3.727.450						3.856.260		3.856.260	0	4,81		
			Meningkatnya Peningkatan Mutu dan Peredaran Benih/Bibit Ternak dan Tanaman Pakan Ternak serta Pakan dalam Daerah Kabupaten/Kota	Jumlah Pengawasan Mutu Benih/Bibit Ternak, Bahan Pakan/Pakan/Tanaman Skala Kecil (Laporan)	5		0		1		0		0						0		0		0			
		3.27.02.2.03.0001	Pengawasan Mutu Benih/Bibit Ternak, Bahan Pakan/Pakan/Tanaman Skala Kecil			80.217.804		8.520.620		8.657.060		128.810		3.727.450						3.856.260		3.856.260	0	4,81		
			Terawasinya Mutu Benih/Bibit Ternak, Bahan Pakan/Pakan/Tanaman Skala Kecil	Jumlah Pengawasan Mutu Benih/Bibit Ternak, Bahan Pakan/Pakan/Tanaman Skala Kecil (Laporan)	5		0		1		0		0						0		0		0			
		3.27.03	**PROGRAM PENYEDIAAN DAN PENGEMBANGAN PRASARANA PERTANIAN**			**5.051.267.045**		**181.404.725**		**410.972.950**		**5.453.529**		**30.852.399**						**36.305.928**		**36.305.928**	**17,5**	**0,72**	DINAS PERTANIAN, PERIKANAN DAN KETAHANAN PANGAN	
			Meningkatnya Prasarana Pertanian Dalam Kondisi Baik	Persentase Prasarana Pertanian Dalam Kondisi Baik (%)	75		74,01		75		0		0						0		0		0			

No		Kode	Bidang Urusan/ Program/ Outcome/ Kegiatan/ Sub Kegiatan/ Kinerja	Indikator	Target RPJMD pada Tahun 2030 (Akhir Periode RPJMD)		Realisasi Capaian Kinerja RPJMD sampai dengan RKPD Tahun Lalu (Tahun 2025)		Target Kinerja dan Anggaran RKPD Tahun berjalan (Tahun 2026) yang dievaluasi		Realisasi Kinerja Pada Triwulan								Realisasi Capaian Kinerja dan Anggaran RKPD yang dievaluasi		Realisasi Kinerja dan Anggaran RPJMD s/d tahun 2026 (Akhir Tahun Pelaksanaan RKPD Tahun 2026)		Tingkat Capaian Kinerja Dan Realisasi Anggaran RPJMD s/d tahun 2026 (%)		Unit SKPD Penanggungjawab	Ket
											I		II		III		IV									
1	2	3	4	5	6		7		8		9		10		11		12		13		14 = 13		15=14/6 x100%		16	17
					K	Rp	K	Rp	K	Rp	K	Rp	K	Rp	K	Rp	K	Rp	K	Rp	K	Rp	K	%		
		3.27.03.2.01	Pengembangan Prasarana Pertanian			100.000.000		-		-		-		-						-		-	0	0		
			Meningkatnya Pengembangan Prasarana Pertanian	Peta Lahan Pertanian Pangan Berkelanjutan/LP2B (Dokumen)	0		0		0		0		0						0		0		0			
		3.27.03.2.01.0016	Penyusunan Peta Kawasan, Lahan dan Lahan Cadangan Pertanian Pangan Berkelanjutan di Kabupaten/Kota			100.000.000		-		-		-		-						-		-	0	0		
			Tersusunnya Peta Kawasan, Lahan dan Lahan Cadangan Pertanian Pangan Berkelanjutan di Kabupaten/Kota	Peta Lahan Pertanian Pangan Berkelanjutan/LP2B (Dokumen)	0		0		0		0		0						0		0		0			
		3.27.03.2.02	Pembangunan Prasarana Pertanian			4.951.267.045		181.404.725		410.972.950		5.453.529		30.852.399						36.305.928		36.305.928	17,5	0,73		
			Meningkatnya Pembangunan Prasarana Pertanian	Jalan Usaha Tani yang Dibangun, Direhabilitasi dan Dipelihara (Unit)	1		0		0		0		0						0		0		0			
				Jumlah Prasarana Pertanian Lainnya yang Dibangun, Direhabilitasi dan Dipelihara (Unit)	1		3		1		1		1						1		0,5		50			
				Jumlah jaringan irigasi usaha tani yang direhabilitasi (Unit)	15		1		1		0		0						0		0		0			
				Jumlah rumah potong hewan yang dibangun, direhabilitasi dan dipelihara serta beroperasi (Unit)	5		1		1		1		1						1		1		20			
		3.27.03.2.02.0003	Pembangunan, Rehabilitasi dan Pemeliharaan Jalan Usaha Tani			862.025.000		-		-		-		-						-		-	0	0		
			Terbangun, Terehabilitasi dan Terpeliharanya Jalan Usaha Tani	Jalan Usaha Tani yang Dibangun, Direhabilitasi dan Dipelihara (Unit)	1		0		0		0		0						0		0		0			
		3.27.03.2.02.0009	Pembangunan, Rehabilitasi dan Pemeliharaan Prasarana Pertanian Lainnya			630.463.831		112.867.717		147.192.150		2.560.000		18.930.153						21.490.153		21.490.153	50	3,41		
			Terbangun, Terehabilitasi dan Terpeliharanya Prasarana Pertanian Lainnya	Jumlah Prasarana Pertanian Lainnya yang Dibangun, Direhabilitasi dan Dipelihara (Unit)	1		3		1		1		1						1		0,5		50			
		3.27.03.2.02.0010	Rehabilitasi dan Pemeliharaan Jaringan Irigasi Usaha Tani			2.888.251.849		12.787.200		239.396.100		675.527		146.520						822.047		822.047	0	0,03		
			terehabilitasi dan terpeliharanya jaringan irigasi usaha tani	Jumlah jaringan irigasi usaha tani yang direhabilitasi (Unit)	15		1		1		0		0						0		0		0			
		3.27.03.2.02.0015	Pembangunan, Rehabilitasi, Pemeliharaan dan operasionalisasi Rumah Potong Hewan			570.526.365		55.749.808		24.384.700		2.218.002		11.775.726						13.993.728		13.993.728	20	2,45		
			Terbangun, terehabilitasi, terpelihara dan beroperasinya rumah potong hewan	Jumlah rumah potong hewan yang dibangun, direhabilitasi dan dipelihara serta beroperasi (Unit)	5		1		1		1		1						1		1		20			
		3.27.04	**PROGRAM PENGENDALIAN KESEHATAN HEWAN DAN KESEHATAN MASYARAKAT VETERINER**			**1.334.726.233**		**89.271.140**		**78.392.656**		**14.593.058**		**37.638.620**						**52.231.678**		**52.231.678**	**13,33**	**3,91**	DINAS PERTANIAN, PERIKANAN DAN KETAHANAN PANGAN	
			Meningkatnya status kesehatan hewan	Persentase hewan sakit tertangani (%)	100		100		100		100		100						100		50		50			
		3.27.04.2.01	Penjaminan Kesehatan Hewan, Penutupan dan Pembukaan Daerah Wabah Penyakit Hewan Menular Dalam daerah Kabupaten/Kota			432.215.736		11.104.400		29.636.116		13.489.208		4.410.678						17.899.886		17.899.886	10	4,14		
			Meningkatnya Penjaminan Kesehatan Hewan, Penutupan dan Pembukaan Daerah Wabah Penyakit Hewan Menular Dalam Daerah Kabupaten/Kota	Jumlah wilayah atau kawasan yang mengalami penurunan kasus penyakit hewan menular dan zoonosis dalam 1 (satu) Daerah Kabupaten/kota (Laporan)	20		1		4		1		1						2		2		10			
		3.27.04.2.01.0008	Pemberantasan Penyakit Hewan Menular dan Zoonosis dalam 1 (satu) Daerah Kabupaten/Kota			432.215.736		11.104.400		29.636.116		13.489.208		4.410.678						17.899.886		17.899.886	10	4,14		
			Menurunnya kasus penyakit hewan menular dan Zoonosis dalam 1 (satu) Daerah Kabupaten/kota	Jumlah wilayah atau kawasan yang mengalami penurunan kasus penyakit hewan menular dan zoonosis dalam 1 (satu) Daerah Kabupaten/kota (Laporan)	20		1		4		1		1						2		2		10			
		3.27.04.2.03	Pengelolaan Pelayanan Jasa Laboratorium dan Jasa Medik Veteriner dalam Daerah Kabupaten/Kota			314.200.340		30.180.840		23.471.540		753.300		20.096.572						20.849.872		20.849.872	10	6,64		
			Meningkatnya Pengelolaan Pelayanan Jasa Laboratorium dan Jasa Medik Veteriner dalam Daerah Kabupaten/Kota	Jumlah Pelayanan Jasa Medik Veteriner (Laporan)	60		12		12		3		3						6		6		10			
		3.27.04.2.03.0002	Penyediaan Pelayanan Jasa Medik Veteriner			314.200.340		30.180.840		23.471.540		753.300		20.096.572						20.849.872		20.849.872	10	6,64		
			Tersedianya Pelayanan Jasa Medik Veteriner	Jumlah Pelayanan Jasa Medik Veteriner (Laporan)	60		12		12		3		3						6		6		10			

No		Kode	Bidang Urusan/ Program/ Outcome/ Kegiatan/ Sub Kegiatan/ Kinerja	Indikator	Target RPJMD pada Tahun 2030 (Akhir Periode RPJMD)		Realisasi Capaian Kinerja RPJMD sampai dengan RKPD Tahun Lalu (Tahun 2025)		Target Kinerja dan Anggaran RKPD Tahun berjalan (Tahun 2026) yang dievaluasi		Realisasi Kinerja Pada Triwulan								Realisasi Capaian Kinerja dan Anggaran RKPD yang dievaluasi		Realisasi Kinerja dan Anggaran RPJMD s/d tahun 2026 (Akhir Tahun Pelaksanaan RKPD Tahun 2026)		Tingkat Capaian Kinerja Dan Realisasi Anggaran RPJMD s/d tahun 2026 (%)		Unit SKPD Penanggungjawab	Ket
											I		II		III		IV									
1	2	3	4	5	6		7		8		9		10		11		12		13		14 = 13		15=14/6 x100%		16	17
					K	Rp	K	Rp	K	Rp	K	Rp	K	Rp	K	Rp	K	Rp	K	Rp	K	Rp	K	%		
		3.27.04.2.04	Penerapan dan Pengawasan Persyaratan Teknis Kesehatan Masyarakat Veteriner			588.310.157		47.985.900		25.285.000		350.550		13.131.370						13.481.920		13.481.920	20	2,29		
			Meningkatnya Penerapan dan Pengawasan Persyaratan Teknis Kesehatan Masyarakat Veteriner	Jumlah Pengawasan Peredaran Hewan dan Produk Hewan (Laporan)	10		2		2		0		2						2		2		20			
		3.27.04.2.04.0002	Pengawasan Peredaran Hewan dan Produk Hewan			588.310.157		47.985.900		25.285.000		350.550		13.131.370						13.481.920		13.481.920	20	2,29		
			Terawasinya Peredaran Hewan dan Produk Hewan	Jumlah Pengawasan Peredaran Hewan dan Produk Hewan (Laporan)	10		2		2		0		2						2		2		20			
		3.27.05	**PROGRAM PENGENDALIAN DAN PENANGGULANGAN BENCANA PERTANIAN**			**433.766.713**		**43.326.973**		**14.196.700**		**3.256.407**		**7.404.318**						**10.660.725**		**10.660.725**	**25,3**	**2,46**	DINAS PERTANIAN, PERIKANAN DAN KETAHANAN PANGAN	
			Meningkatnya bencana pertanian pangan, hortikultura dan perkebunan yang tertangani	Persentase bencana pertanian tertangani (%)	90		103,98		90		266		126,59						196,295		98,148		109,05			
		3.27.05.2.01	Pengendalian dan Penanggulangan Bencana Pertanian Kabupaten/Kota			433.766.713		43.326.973		14.196.700		3.256.407		7.404.318						10.660.725		10.660.725	25,3	2,46		
			Meningkatnya Pengendalian dan Penanggulangan Bencana Pertanian Kabupaten/Kota	Jumlah Luas Serangan Organisme Pengganggu Tumbuhan (OPT) Tanaman Pangan, Hortikultura, dan Perkebunan yang Dikendalikan (Ha)	480		179,45		96		75,85		45,6						121,45		121,45		25,3			
		3.27.05.2.01.0001	Pengendalian Organisme Pengganggu Tumbuhan (OPT) Tanaman Pangan, Hortikultura, dan Perkebunan			433.766.713		43.326.973		14.196.700		3.256.407		7.404.318						10.660.725		10.660.725	25,3	2,46		
			Terkendalinya Organisme Pengganggu Tumbuhan (OPT) Tanaman Pangan, Hortikultura, dan Perkebunan	Jumlah Luas Serangan Organisme Pengganggu Tumbuhan (OPT) Tanaman Pangan, Hortikultura, dan Perkebunan yang Dikendalikan (Ha)	480		179,45		96		75,85		45,6						121,45		121,45		25,3			
		3.27.07	**PROGRAM PENYULUHAN PERTANIAN**			**171.425.361**		**33.446.885**		**5.291.300**		**755.910**		**2.233.010**						**2.988.920**		**2.988.920**	**10**	**1,74**	DINAS PERTANIAN, PERIKANAN DAN KETAHANAN PANGAN	
			Meningkatnya penyuluhan pertanian	Persentase kelompok tani mendapat pembinaan (%)	90		105		90		0		0						0		0		0			
		3.27.07.2.01	Pelaksanaan Penyuluhan Pertanian			171.425.361		33.446.885		5.291.300		755.910		2.233.010						2.988.920		2.988.920	10	1,74		
			Meningkatnya Pelaksanaan Penyuluhan Pertanian	Jumlah Kelembagaan Petani di Kecamatan dan Desa yang Ditingkatkan Kapasitasnya (Unit)	5		1		1		0		1						1		1		20			
				Jumlah Sarana dan Prasarana Penyuluhan Pertanian (Unit)	20		0		4		0		0						0		0		0			
		3.27.07.2.01.0002	Pengembangan Kapasitas Kelembagaan Petani di Kecamatan dan Desa			82.316.199		6.006.284		2.388.300		356.310		1.761.620						2.117.930		2.117.930	20	2,57		
			Terlaksananya Pengembangan Kapasitas Kelembagaan Petani di Kecamatan dan Desa	Jumlah Kelembagaan Petani di Kecamatan dan Desa yang Ditingkatkan Kapasitasnya (Unit)	5		1		1		0		1						1		1		20			
		3.27.07.2.01.0003	Penyediaan dan Pemanfaatan Sarana dan Prasarana Penyuluhan Pertanian			89.109.162		27.440.601		2.903.000		399.600		471.390						870.990		870.990	0	0,98		
			Tersedia dan Termanfaatkannya Sarana dan Prasarana Penyuluhan Pertanian	Jumlah Sarana dan Prasarana Penyuluhan Pertanian (Unit)	20		0		4		0		0						0		0		0			
		3.30	**URUSAN PEMERINTAHAN BIDANG PERDAGANGAN**			**135.523.930.087**		**18.098.462.573**		**14.675.626.264**		**3.064.194.500**		**3.680.862.468**						**6.745.056.968**		**6.745.056.968**	**19,32**	**4,98**		
		3.30.01	**PROGRAM PENUNJANG URUSAN PEMERINTAHAN DAERAH KABUPATEN/KOTA**			**49.907.673.451**		**8.317.587.879**		**10.284.534.830**		**2.422.905.631**		**2.732.564.889**						**5.155.470.520**		**5.155.470.520**	**16,37**	**10,33**	DINAS PERINDUSTRIAN DAN PERDAGANGAN	
			Meningkatnya Fasilitasi Penunjang Urusan Pemerintahan Daerah	Nilai SAKIP Perangkat Daerah (Angka)	83		0		75		0		0						0		0		0			
				Level Maturitas SPIP Perangkat Daerah (Level)	3		0		3		0		0						0		0		0			
		3.30.01.2.01	Perencanaan, Penganggaran, dan Evaluasi Kinerja Perangkat Daerah			64.673.383		8.819.037		5.147.300		4.109.180		-						4.109.180		4.109.180	3,33	6,35		
			Meningkatnya kualitas perencanaan, penganggaran dan evaluasi kinerja perangkat daerah	Jumlah Dokumen Perencanaan Perangkat Daerah (Dokumen)	30		4		6		0		1						1		1		3,33			
				Jumlah Laporan Capaian Kinerja dan Ikhtisar Realisasi Kinerja SKPD dan Laporan Hasil Koordinasi Penyusunan Laporan Capaian Kinerja dan Ikhtisar Realisasi Kinerja SKPD (Laporan)	0		0		0		0		0						0		0		0			
		3.30.01.2.01.0001	Penyusunan Dokumen Perencanaan Perangkat Daerah			60.639.383		8.819.037		5.147.300		4.109.180		-						4.109.180		4.109.180	3,33	6,78		

No		Kode	Bidang Urusan/ Program/ Outcome/ Kegiatan/ Sub Kegiatan/ Kinerja	Indikator	Target RPJMD pada Tahun 2030 (Akhir Periode RPJMD)		Realisasi Capaian Kinerja RPJMD sampai dengan RKPD Tahun Lalu (Tahun 2025)		Target Kinerja dan Anggaran RKPD Tahun berjalan (Tahun 2026) yang dievaluasi		Realisasi Kinerja Pada Triwulan								Realisasi Capaian Kinerja dan Anggaran RKPD yang dievaluasi		Realisasi Kinerja dan Anggaran RPJMD s/d tahun 2026 (Akhir Tahun Pelaksanaan RKPD Tahun 2026)		Tingkat Capaian Kinerja Dan Realisasi Anggaran RPJMD s/d tahun 2026 (%)		Unit SKPD Penanggungjawab	Ket
											I		II		III		IV									
1	2	3	4	5	6		7		8		9		10		11		12		13		14 = 13		15=14/6 x100%		16	17
					K	Rp	K	Rp	K	Rp	K	Rp	K	Rp	K	Rp	K	Rp	K	Rp	K	Rp	K	%		
			Tersusunnya Dokumen Perencanaan Perangkat Daerah	Jumlah Dokumen Perencanaan Perangkat Daerah (Dokumen)	30		4		6		0		1						1		1		3,33			
		3.30.01.2.01.0006	Koordinasi dan Penyusunan Laporan Capaian Kinerja dan Ikhtisar Realisasi Kinerja SKPD			4.034.000		-		-		-		-						-		-	0	0		
			Tersedianya Laporan Capaian Kinerja dan Ikhtisar Realisasi Kinerja SKPD dan Laporan Hasil Koordinasi Penyusunan Laporan Capaian Kinerja dan Ikhtisar Realisasi Kinerja SKPD	Jumlah Laporan Capaian Kinerja dan Ikhtisar Realisasi Kinerja SKPD dan Laporan Hasil Koordinasi Penyusunan Laporan Capaian Kinerja dan Ikhtisar Realisasi Kinerja SKPD (Laporan)	0		0		0		0		0						0		0		0			
		3.30.01.2.02	Administrasi Keuangan Perangkat Daerah			43.246.747.696		7.429.115.023		9.941.480.130		2.369.111.777		2.668.091.602						5.037.203.379		5.037.203.379	36,6	11,65		
			Meningkatnya kegiatan administrasi keuangan perangkat daerah	Jumlah Orang yang Menerima Gaji dan Tunjangan ASN (Orang/bulan)	335		64,5		195		195		195						195		195		58,21			
				Jumlah Laporan Keuangan Bulanan/ Triwulanan/ Semesteran SKPD dan Laporan Koordinasi Penyusunan Laporan Keuangan Bulanan/Triwulanan/Semesteran SKPD (Laporan)	80		4		16		12		12						12		12		15			
		3.30.01.2.02.0001	Penyediaan Gaji dan Tunjangan ASN			42.934.858.414		7.382.237.918		9.916.839.830		2.363.420.737		2.662.493.602						5.025.914.339		5.025.914.339	58,21	11,71		
			Tersedianya Gaji dan Tunjangan ASN	Jumlah Orang yang Menerima Gaji dan Tunjangan ASN (Orang/bulan)	335		64,5		195		195		195						195		195		58,21			
		3.30.01.2.02.0007	Koordinasi dan Penyusunan Laporan Keuangan Bulanan/ Triwulanan/ Semesteran SKPD			311.889.282		46.877.105		24.640.300		5.691.040		5.598.000						11.289.040		11.289.040	15	3,62		
			Tersedianya Laporan Keuangan Bulanan/Triwulanan/Semesteran SKPD dan Laporan Koordinasi Penyusunan Laporan Keuangan Bulanan/Triwulanan/Semesteran SKPD	Jumlah Laporan Keuangan Bulanan/ Triwulanan/ Semesteran SKPD dan Laporan Koordinasi Penyusunan Laporan Keuangan Bulanan/Triwulanan/Semesteran SKPD (Laporan)	80		4		16		12		12						12		12		15			
		3.30.01.2.03	Administrasi Barang Milik Daerah pada Perangkat Daerah			47.712.720		8.274.000		6.286.800		1.129.890		1.530.000						2.659.890		2.659.890	5	5,57		
			Meningkatnya kegiatan administrasi barang milik daerah pada perangkat daerah	Jumlah Laporan Rekonsiliasi dan Penyusunan Laporan Barang Milik Daerah pada SKPD (Laporan)	20		4		4		1		1						1		1		5			
		3.30.01.2.03.0005	Rekonsiliasi dan Penyusunan Laporan Barang Milik Daerah pada SKPD			47.712.720		8.274.000		6.286.800		1.129.890		1.530.000						2.659.890		2.659.890	5	5,57		
			Terlaksananya Rekonsiliasi dan Penyusunan Laporan Barang Milik Daerah pada SKPD	Jumlah Laporan Rekonsiliasi dan Penyusunan Laporan Barang Milik Daerah pada SKPD (Laporan)	20		4		4		1		1						1		1		5			
		3.30.01.2.06	Administrasi Umum Perangkat Daerah			914.643.151		100.362.340		59.367.700		200.000		19.174.783						19.374.783		19.374.783	40	2,12		
			Meningkatnya kegiatan administrasi umum perangkat daerah	Jumlah Paket Komponen Instalasi Listrik/Penerangan Bangunan Kantor yang Disediakan (Paket)	10		0		20		0		11						11		11		110			
				Jumlah Paket Bahan/Material yang Disediakan (Paket)	5		0		1		1		0						1		1		20			
				Jumlah Laporan Fasilitasi Kunjungan Tamu (Laporan)	60		12		12		3		3						3		3		5			
				Jumlah Laporan Penyelenggaraan Rapat Koordinasi dan Konsultasi SKPD (Laporan)	12		12		12		3		3						3		3		25			
		3.30.01.2.06.0001	Penyediaan Komponen Instalasi Listrik/Penerangan Bangunan Kantor			18.977.228		1.376.103		1.588.700		-		740.783						740.783		740.783	110	3,9		
			Tersedianya Komponen Instalasi Listrik/Penerangan Bangunan Kantor	Jumlah Paket Komponen Instalasi Listrik/Penerangan Bangunan Kantor yang Disediakan (Paket)	10		0		20		0		11						11		11		110			
		3.30.01.2.06.0007	Penyediaan Bahan/Material			55.256.313		-		4.000.000		-		-						-		-	20	0		
			Tersedianya Bahan/Material	Jumlah Paket Bahan/Material yang Disediakan (Paket)	5		0		1		1		0						1		1		20			
		3.30.01.2.06.0008	Fasilitasi Kunjungan Tamu			27.628.156		600.000		990.000		200.000		-						200.000		200.000	5	0,72		
			Terlaksananya Fasilitasi Kunjungan Tamu	Jumlah Laporan Fasilitasi Kunjungan Tamu (Laporan)	60		12		12		3		3						3		3		5			
		3.30.01.2.06.0009	Penyelenggaraan Rapat Koordinasi dan Konsultasi SKPD			812.781.454		98.386.237		52.789.000		-		18.434.000						18.434.000		18.434.000	25	2,27		

No		Kode	Bidang Urusan/ Program/ Outcome/ Kegiatan/ Sub Kegiatan/ Kinerja	Indikator	Target RPJMD pada Tahun 2030 (Akhir Periode RPJMD)		Realisasi Capaian Kinerja RPJMD sampai dengan RKPD Tahun Lalu (Tahun 2025)		Target Kinerja dan Anggaran RKPD Tahun berjalan (Tahun 2026) yang dievaluasi		Realisasi Kinerja Pada Triwulan								Realisasi Capaian Kinerja dan Anggaran RKPD yang dievaluasi		Realisasi Kinerja dan Anggaran RPJMD s/d tahun 2026 (Akhir Tahun Pelaksanaan RKPD Tahun 2026)		Tingkat Capaian Kinerja Dan Realisasi Anggaran RPJMD s/d tahun 2026 (%)		Unit SKPD Penanggungjawab	Ket
											I		II		III		IV									
1	2	3	4	5	6		7		8		9		10		11		12		13		14 = 13		15=14/6 x100%		16	17
					K	Rp	K	Rp	K	Rp	K	Rp	K	Rp	K	Rp	K	Rp	K	Rp	K	Rp	K	%		
			Terlaksananya Penyelenggaraan Rapat Koordinasi dan Konsultasi SKPD	Jumlah Laporan Penyelenggaraan Rapat Koordinasi dan Konsultasi SKPD (Laporan)	12		12		12		3		3						3		3		25			
		3.30.01.2.07	Pengadaan Barang Milik Daerah Penunjang Urusan Pemerintah Daerah			157.709.381		4.900.000		-		-		-						-		-	0	0		
			Meningkatnya Kegiatan Pengadaan Barang Milik Daerah Penunjang Urusan Pemerintah Daerah	Jumlah Unit Peralatan dan Mesin Lainnya yang Disediakan (Unit)	2		1		0		0		0						0		0		0			
		3.30.01.2.07.0006	Pengadaan Peralatan dan Mesin Lainnya			157.709.381		4.900.000		-		-		-						-		-	0	0		
			Tersedianya Peralatan dan Mesin Lainnya	Jumlah Unit Peralatan dan Mesin Lainnya yang Disediakan (Unit)	2		1		0		0		0						0		0		0			
		3.30.01.2.08	Penyediaan Jasa Penunjang Urusan Pemerintahan Daerah			4.266.884.162		654.314.490		141.986.200		24.332.352		22.837.888						47.170.240		47.170.240	5	1,11		
			Meningkatnya Kegiatan Penyediaan Jasa Penunjang Urusan Pemerintahan Daerah	Jumlah Laporan Penyediaan Jasa Surat Menyurat (Laporan)	60		0		12		3		3						3		3		5			
				Jumlah Laporan Penyediaan Jasa Komunikasi, Sumber Daya Air dan Listrik yang Disediakan (Laporan)	60		12		12		3		3						3		3		5			
				Jumlah Laporan Penyediaan Jasa Pelayanan Umum Kantor yang Disediakan (Laporan)	60		12		12		3		3						3		3		5			
		3.30.01.2.08.0001	Penyediaan Jasa Surat Menyurat			10.885.493		-		1.570.000		450.000		450.000						900.000		900.000	5	8,27		
			Terlaksananya Penyediaan Jasa Surat Menyurat	Jumlah Laporan Penyediaan Jasa Surat Menyurat (Laporan)	60		0		12		3		3						3		3		5			
		3.30.01.2.08.0002	Penyediaan Jasa Komunikasi, Sumber Daya Air dan Listrik			681.465.051		83.649.725		121.078.000		19.929.412		18.501.461						38.430.873		38.430.873	5	5,64		
			Tersedianya Jasa Komunikasi, Sumber Daya Air dan Listrik	Jumlah Laporan Penyediaan Jasa Komunikasi, Sumber Daya Air dan Listrik yang Disediakan (Laporan)	60		12		12		3		3						3		3		5			
		3.30.01.2.08.0004	Penyediaan Jasa Pelayanan Umum Kantor			3.574.533.618		570.664.765		19.338.200		3.952.940		3.886.427						7.839.367		7.839.367	5	0,22		
			Tersedianya Jasa Pelayanan Umum Kantor	Jumlah Laporan Penyediaan Jasa Pelayanan Umum Kantor yang Disediakan (Laporan)	60		12		12		3		3						3		3		5			
		3.30.01.2.09	Pemeliharaan Barang Milik Daerah Penunjang Urusan Pemerintahan Daerah			1.209.302.958		111.802.989		130.266.700		24.022.432		20.930.616						44.953.048		44.953.048	1,36	3,72		
			Meningkatnya Kegiatan Pemeliharaan Barang Milik Daerah Penunjang Urusan Pemerintahan Daerah	Jumlah Kendaraan Perorangan Dinas atau Kendaraan Dinas Jabatan yang Dipelihara dan dibayarkan Pajaknya (Unit)	55		9		11		2		3						3		3		5,45			
				Jumlah Kendaraan Dinas Operasional atau Lapangan yang Dipelihara dan dibayarkan Pajak dan Perizinannya (Unit)	65		21		13		2		0						0		0		0			
				Jumlah Peralatan dan Mesin Lainnya yang Dipelihara (Unit)	12		25		12		0		0						0		0		0			
				Jumlah Sarana dan Prasarana Gedung Kantor atau Bangunan Lainnya yang Dipelihara/Direhabilitasi (Unit)	1		0		1		0		0						0		0		0			
		3.30.01.2.09.0001	Penyediaan Jasa Pemeliharaan, Biaya Pemeliharaan, dan Pajak Kendaraan Perorangan Dinas atau Kendaraan Dinas Jabatan			803.703.065		97.044.382		26.422.000		6.861.400		4.907.700						11.769.100		11.769.100	5,45	1,46		
			Tersedianya Jasa Pemeliharaan, Biaya Pemeliharaan dan Pajak Kendaraan Perorangan Dinas atau Kendaraan Dinas Jabatan	Jumlah Kendaraan Perorangan Dinas atau Kendaraan Dinas Jabatan yang Dipelihara dan dibayarkan Pajaknya (Unit)	55		9		11		2		3						3		3		5,45			
		3.30.01.2.09.0002	Penyediaan Jasa Pemeliharaan, Biaya Pemeliharaan, Pajak dan Perizinan Kendaraan Dinas Operasional atau Lapangan			38.679.419		4.773.500		84.889.500		17.161.032		16.022.916						33.183.948		33.183.948	0	85,79		
			Tersedianya Jasa Pemeliharaan, Biaya Pemeliharaan, Pajak dan Perizinan Kendaraan Dinas Operasional atau Lapangan	Jumlah Kendaraan Dinas Operasional atau Lapangan yang Dipelihara dan dibayarkan Pajak dan Perizinannya (Unit)	65		21		13		2		0						0		0		0			
		3.30.01.2.09.0006	Pemeliharaan Peralatan dan Mesin Lainnya			98.079.955		9.985.107		12.252.000		-		-						-		-	0	0		
			Terlaksananya Pemeliharaan Peralatan dan Mesin Lainnya	Jumlah Peralatan dan Mesin Lainnya yang Dipelihara (Unit)	12		25		12		0		0						0		0		0			

No		Kode	Bidang Urusan/ Program/ Outcome/ Kegiatan/ Sub Kegiatan/ Kinerja	Indikator	Target RPJMD pada Tahun 2030 (Akhir Periode RPJMD)		Realisasi Capaian Kinerja RPJMD sampai dengan RKPD Tahun Lalu (Tahun 2025)		Target Kinerja dan Anggaran RKPD Tahun berjalan (Tahun 2026) yang dievaluasi		Realisasi Kinerja Pada Triwulan								Realisasi Capaian Kinerja dan Anggaran RKPD yang dievaluasi		Realisasi Kinerja dan Anggaran RPJMD s/d tahun 2026 (Akhir Tahun Pelaksanaan RKPD Tahun 2026)		Tingkat Capaian Kinerja Dan Realisasi Anggaran RPJMD s/d tahun 2026 (%)		Unit SKPD Penanggungjawab	Ket
											I		II		III		IV									
1	2	3	4	5	6		7		8		9		10		11		12		13		14 = 13		15=14/6 x100%		16	17
					K	Rp	K	Rp	K	Rp	K	Rp	K	Rp	K	Rp	K	Rp	K	Rp	K	Rp	K	%		
		3.30.01.2.09.0010	Pemeliharaan/Rehabilitasi Sarana dan Prasarana Gedung Kantor atau Bangunan Lainnya			268.840.519		-		6.703.200		-		-						-		-	0	0		
			Terlaksananya Pemeliharaan/Rehabilitasi Sarana dan Prasarana Gedung Kantor atau Bangunan Lainnya	Jumlah Sarana dan Prasarana Gedung Kantor atau Bangunan Lainnya yang Dipelihara/Direhabilitasi (Unit)	1		0		1		0		0						0		0		0			
		3.30.02	**PROGRAM PERIZINAN DAN PENDAFTARAN PERUSAHAAN**			**516.826.081**		**52.858.128**		**8.674.200**		**2.591.076**		**1.050.000**						**3.641.076**		**3.641.076**	**0**	**0,7**	DINAS PERINDUSTRIAN DAN PERDAGANGAN	
			Meningkatnya Kepatuhan pedagang/produsen terhadap perlindungan konsumen	Persentase Kepatuhan Pedagang/Produsen Terhadap Perlindungan Konsumen (%)	80		80		70		0		0						0		0		0			
		3.30.02.2.06	Pengendalian Fasilitas Penyimpanan Bahan Berbahaya dan Pengawasan Distribusi, Pengemasan dan Pelabelan Bahan Berbahaya di Tingkat Daerah Kabupaten/ Kota			516.826.081		52.858.128		8.674.200		2.591.076		1.050.000						3.641.076		3.641.076	0	0,7		
			Meningkatnya jumlah pedagang/produsen yang memenuhi asas perlindungan konsumen	Jumlah Laporan Hasil Pengawasan Distribusi, Pengemasan dan Pelabelan Bahan Berbahaya Terhadap Distributor B2, Pengguna Akhir Bahan Berbahaya (PA-B2) maupun Produsen B2 (P-B2) (Laporan)	10		2		2		0		0						0		0		0			
		3.30.02.2.06.0003	Pengawasan Distribusi, Pengemasan dan Pelabelan Bahan Berbahaya Terhadap Pengguna Akhir Bahan Berbahaya (PA-B2) maupun Produsen B2 (P-B2)			516.826.081		52.858.128		8.674.200		2.591.076		1.050.000						3.641.076		3.641.076	0	0,7		
			Tersedianya Laporan Pengawasan Distribusi, Pengemasan dan Pelabelan Bahan Berbahaya Terhadap Distributor B2, Pengguna Akhir Bahan Berbahaya (PA-B2) maupun Produsen B2 (P-B2)	Jumlah Laporan Hasil Pengawasan Distribusi, Pengemasan dan Pelabelan Bahan Berbahaya Terhadap Distributor B2, Pengguna Akhir Bahan Berbahaya (PA-B2) maupun Produsen B2 (P-B2) (Laporan)	10		2		2		0		0						0		0		0			
		3.30.03	**PROGRAM PENINGKATAN SARANA DISTRIBUSI PERDAGANGAN**			**73.951.115.912**		**9.597.342.137**		**3.956.163.304**		**527.063.041**		**852.011.961**						**1.379.075.002**		**1.379.075.002**	**7,73**	**1,86**	DINAS PERINDUSTRIAN DAN PERDAGANGAN	
			Meningkatnya sarana prasarana distribusi perdagangan yang layak	Persentase sarana prasarana distribusi perdagangan yang layak (%)	15		0		10		10		10						10		10		66,67			
		3.30.03.2.01	Pembangunan dan Pengelolaan Sarana Distribusi Perdagangan			51.541.717.797		9.510.804.114		1.937.138.204		180.830.041		367.697.961						548.528.002		548.528.002	9,09	1,06		
			Meningkatnya sarana prasarana pasar yang di revitalisasi/ rehabilitasi	Jumlah Sarana Distribusi Perdagangan (Unit)	15		3		3		0		0						0		0		0			
				Jumlah Fasilitasi Pengelolaan Sarana Distribusi Perdagangan (Unit)	33		6		6		6		6						6		6		18,18			
		3.30.03.2.01.0001	Penyediaan Sarana Distribusi Perdagangan			44.584.678.734		8.508.847.822		1.287.138.400		89.250.312		255.842.915						345.093.227		345.093.227	0	0,77		
			Tersedianya Sarana Distribusi Perdagangan	Jumlah Sarana Distribusi Perdagangan (Unit)	15		3		3		0		0						0		0		0			
		3.30.03.2.01.0002	Fasilitasi Pengelolaan Sarana Distribusi Perdagangan			6.957.039.063		1.001.956.292		649.999.804		91.579.729		111.855.046						203.434.775		203.434.775	18,18	2,92		
			Tersedianya Fasilitasi Pengelolaan Sarana Distribusi Perdagangan	Jumlah Fasilitasi Pengelolaan Sarana Distribusi Perdagangan (Unit)	33		6		6		6		6						6		6		18,18			
		3.30.03.2.02	Pembinaan Terhadap Pengelola Sarana Distribusi Perdagangan Masyarakat di Wilayah Kerjanya			22.409.398.115		86.538.023		2.019.025.100		346.233.000		484.314.000						830.547.000		830.547.000	5	3,71		
			Meningkatnya jumlah PKL yang dibina	Jumlah Dokumen Hasil Pembinaan dan Pengendalian kepada Pengelola Sarana Distribusi Perdagangan (Dokumen)	20		3		4		1		1						1		1		5			
		3.30.03.2.02.0001	Pembinaan dan Pengendalian Pengelola Sarana Distribusi Perdagangan			22.409.398.115		86.538.023		2.019.025.100		346.233.000		484.314.000						830.547.000		830.547.000	5	3,71		
			Terlaksananya Pembinaan dan Pengendalian kepada Pengelola Sarana Distribusi Perdagangan	Jumlah Dokumen Hasil Pembinaan dan Pengendalian kepada Pengelola Sarana Distribusi Perdagangan (Dokumen)	20		3		4		1		1						1		1		5			
		3.30.04	**PROGRAM STABILISASI HARGA BARANG KEBUTUHAN POKOK DAN BARANG PENTING**			**4.016.004.799**		**60.668.223**		**122.168.660**		**103.040.772**		**1.508.820**						**104.549.592**		**104.549.592**	**2,5**	**2,6**	DINAS PERINDUSTRIAN DAN PERDAGANGAN	
			Terkontrolnya Fluktuasi Harga Bahan Pangan Pokok	Indeks Perkembangan Harga (%)	2		0		2		0		0						0		0		0			
		3.30.04.2.02	Pengendalian Harga, dan Stok Barang Kebutuhan Pokok dan Barang Penting di Tingkat Pasar Kabupaten/Kota			4.016.004.799		60.668.223		122.168.660		103.040.772		1.508.820						104.549.592		104.549.592	2,5	2,6		

No		Kode	Bidang Urusan/ Program/ Outcome/ Kegiatan/ Sub Kegiatan/ Kinerja	Indikator	Target RPJMD pada Tahun 2030 (Akhir Periode RPJMD)		Realisasi Capaian Kinerja RPJMD sampai dengan RKPD Tahun Lalu (Tahun 2025)		Target Kinerja dan Anggaran RKPD Tahun berjalan (Tahun 2026) yang dievaluasi		Realisasi Kinerja Pada Triwulan								Realisasi Capaian Kinerja dan Anggaran RKPD yang dievaluasi		Realisasi Kinerja dan Anggaran RPJMD s/d tahun 2026 (Akhir Tahun Pelaksanaan RKPD Tahun 2026)		Tingkat Capaian Kinerja Dan Realisasi Anggaran RPJMD s/d tahun 2026 (%)		Unit SKPD Penanggungjawab	Ket
											I		II		III		IV									
1	2	3	4	5	6		7		8		9		10		11		12		13		14 = 13		15=14/6 x100%		16	17
					K	Rp	K	Rp	K	Rp	K	Rp	K	Rp	K	Rp	K	Rp	K	Rp	K	Rp	K	%		
			Terlaksanyanya pengendalian harga dan stok barang kebutuhan pokok dan barang penting di tingkat pasar kabupaten/kota	Jumlah Laporan Pemantauan Harga dan Stok Barang Kebutuhan Pokok dan Barang Penting pada Pasar Rakyat yang Terintegrasi dalam Sistem Informasi Perdagangan (Laporan)	60		12		12		3		3						3		3		5			
				Jumlah Laporan Pelaksanaan Operasi Pasar Reguler dan Pasar Khusus yang Berdampak dalam 1 (Satu) Kabupaten/Kota (Laporan)	10		0		2		1		0						0		0		0			
		3.30.04.2.02.0002	Pemantauan Harga dan Stok Barang Kebutuhan Pokok dan Barang Penting pada Pasar Rakyat yang Terintegrasi dalam Sistem Informasi Perdagangan			638.193.272		60.668.223		12.116.640		2.572.422		1.508.820						4.081.242		4.081.242	5	0,64		
			Tersedianya Laporan Pemantauan Harga dan Stok Barang Kebutuhan Pokok dan Barang Penting pada Pasar Rakyat yang Terintegrasi dalam Sistem Informasi Perdagangan	Jumlah Laporan Pemantauan Harga dan Stok Barang Kebutuhan Pokok dan Barang Penting pada Pasar Rakyat yang Terintegrasi dalam Sistem Informasi Perdagangan (Laporan)	60		12		12		3		3						3		3		5			
		3.30.04.2.02.0003	Pelaksanaan Operasi Pasar Reguler dan Pasar Khusus yang Berdampak dalam 1 (Satu) Kabupaten/Kota			3.377.811.527		-		110.052.020		100.468.350		-						100.468.350		100.468.350	0	2,97		
			Tersedianya Laporan Pelaksanaan Operasi Pasar Reguler dan Pasar Khusus yang Berdampak dalam 1 (Satu) Kabupaten/Kota	Jumlah Laporan Pelaksanaan Operasi Pasar Reguler dan Pasar Khusus yang Berdampak dalam 1 (Satu) Kabupaten/Kota (Laporan)	10		0		2		1		0						0		0		0			
		3.30.06	**PROGRAM STANDARDISASI DAN PERLINDUNGAN KONSUMEN**			**840.627.994**		**70.006.206**		**53.556.610**		**8.593.980**		**16.501.682**						**25.095.662**		**25.095.662**	**51,46**	**2,99**	DINAS PERINDUSTRIAN DAN PERDAGANGAN	
			Meningkatnya Kepatuhan Pedagang/pelaku usaha terhadap tertib niaga	Persentase Kepatuhan Pedagang/pelaku usaha terhadap tertib niaga (%)	75		0		65		0		0						0		0		0			
		3.30.06.2.01	Pelaksanaan Metrologi Legal, Berupa Tera, Tera Ulang, dan Pengawasan			840.627.994		70.006.206		53.556.610		8.593.980		16.501.682						25.095.662		25.095.662	51,46	2,99		
			Terpenuhinya alat ukur, takar, timbang dan perlengkapan (UTTP) yang ditera dan ditera ulang	Jumlah Alat Ukur, Alat Takar, Alat Timbang, dan Alat Perlengkapan Ditera Ulang (Unit)	11500		225		2100		171		335						335		335		2,91			
				Jumlah Pelaku Usaha di Bidang Metrologi Legal yang Dibina (Orang)	40		0		40		0		40						40		40		100			
		3.30.06.2.01.0001	Pelaksanaan Metrologi Legal, Berupa Tera, Tera Ulang			740.337.966		70.006.206		48.310.860		8.593.980		12.971.558						21.565.538		21.565.538	2,91	2,91		
			Meningkatnya Kesesuaian Alat Ukur, Alat Takar, Alat Timbang, dan Alat Perlengkapan Terhadap Ketentuan yang Berlaku	Jumlah Alat Ukur, Alat Takar, Alat Timbang, dan Alat Perlengkapan Ditera Ulang (Unit)	11500		225		2100		171		335						335		335		2,91			
		3.30.06.2.01.0002	Pengawasan/Penyuluhan Metrologi Legal			100.290.028		-		5.245.750		-		3.530.124						3.530.124		3.530.124	100	3,52		
			Pelaku Usaha di Bidang Metrologi Legal yang Dibina	Jumlah Pelaku Usaha di Bidang Metrologi Legal yang Dibina (Orang)	40		0		40		0		40						40		40		100			
		3.30.07	**PROGRAM PENGGUNAAN DAN PEMASARAN PRODUK DALAM NEGERI**			**6.291.681.850**		**-**		**250.528.660**		**-**		**77.225.116**						**77.225.116**		**77.225.116**	**90**	**1,23**	DINAS PERINDUSTRIAN DAN PERDAGANGAN	
			Meningkatnya pemasaran IKM	Persentase IKM yang Mengalami Peningkatan Pemasaran (%)	30		0		30		0		0						0		0		0			
		3.30.07.2.01	Pelaksanaan Promosi, Pemasaran dan Peningkatan Penggunaan Produk Dalam Negeri			6.291.681.850		-		250.528.660		-		77.225.116						77.225.116		77.225.116	90	1,23		
			Meningkatnya jumlah IKM yang dipromosikan	Jumlah UMKM yang memperoleh fasilitasi Promosi Penggunaan Produk Dalam Negeri di Tingkat Kabupaten/Kota (UMKM)	20		0		10		0		18						18		18		90			
		3.30.07.2.01.0005	Pelaksanaan Promosi Penggunaan Produk Dalam Negeri di Tingkat Kabupaten/Kota			6.291.681.850		-		250.528.660		-		77.225.116						77.225.116		77.225.116	90	1,23		
			Terlaksananya Promosi Penggunaan Produk Dalam Negeri di Tingkat Kabupaten/Kota	Jumlah UMKM yang memperoleh fasilitasi Promosi Penggunaan Produk Dalam Negeri di Tingkat Kabupaten/Kota (UMKM)	20		0		10		0		18						18		18		90			
		3.31	**URUSAN PEMERINTAHAN BIDANG PERINDUSTRIAN**			**3.973.842.078**		**354.051.720**		**338.953.688**		**65.986.242**		**39.356.616**						**105.342.858**		**105.342.858**	**0**	**2,65**		
		3.31.02	**PROGRAM PERENCANAAN DAN PEMBANGUNAN INDUSTRI**			**3.973.842.078**		**354.051.720**		**338.953.688**		**65.986.242**		**39.356.616**						**105.342.858**		**105.342.858**	**0**	**2,65**	DINAS PERINDUSTRIAN DAN PERDAGANGAN	
			Meningkatnya IKM Berkembang	Persentase Peningkatan IKM Berkembang (%)	5		24,72		5		0		0						0		0		0			

No		Kode	Bidang Urusan/ Program/ Outcome/ Kegiatan/ Sub Kegiatan/ Kinerja	Indikator	Target RPJMD pada Tahun 2030 (Akhir Periode RPJMD)		Realisasi Capaian Kinerja RPJMD sampai dengan RKPD Tahun Lalu (Tahun 2025)		Target Kinerja dan Anggaran RKPD Tahun berjalan (Tahun 2026) yang dievaluasi		Realisasi Kinerja Pada Triwulan								Realisasi Capaian Kinerja dan Anggaran RKPD yang dievaluasi		Realisasi Kinerja dan Anggaran RPJMD s/d tahun 2026 (Akhir Tahun Pelaksanaan RKPD Tahun 2026)		Tingkat Capaian Kinerja Dan Realisasi Anggaran RPJMD s/d tahun 2026 (%)		Unit SKPD Penanggungjawab	Ket
											I		II		III		IV									
1	2	3	4	5	6		7		8		9		10		11		12		13		14 = 13		15=14/6 x100%		16	17
					K	Rp	K	Rp	K	Rp	K	Rp	K	Rp	K	Rp	K	Rp	K	Rp	K	Rp	K	%		
		3.31.02.2.01	Penyusunan dan Evaluasi Rencana Pembangunan Industri Kabupaten/Kota			3.973.842.078		354.051.720		338.953.688		65.986.242		39.356.616						105.342.858		105.342.858	0	2,65		
			Meningkatnya Jumlah IKM Berkembang	Jumlah Dokumen Hasil Koordinasi, Sinkronisasi dan Pelaksanaan Kebijakan Percepatan, Pengembangan, Penyebaran dan Perwilayahan Industri (Dokumen)	5		6		5		0		0						0		0		0			
				Jumlah Dokumen Hasil Koordinasi, Sinkronisasi, dan pelaksanaan Pembangunan Sumber Daya Industri (Dokumen)	2		4		2		0		0						0		0		0			
				Jumlah Dokumen Hasil Koordinasi, Sinkronisasi, dan Pelaksanaan Pembangunan Sarana dan Prasarana Industri (Dokumen)	2		2		2		0		0						0		0		0			
				Jumlah Dokumen Hasil Koordinasi, Sinkronisasi, dan Pelaksanaan Pemberdayaan Industri dan Peran Serta Masyarakat (Dokumen)	10		1		2		0		0						0		0		0			
				Jumlah Dokumen Evaluasi Pelaksanaan Rencana Pembangunan Industri (Dokumen)	10		0		2		0		0						0		0		0			
		3.31.02.2.01.0002	Koordinasi, Sinkronisasi, dan Pelaksanaan Kebijakan Percepatan Pengembangan, Penyebaran dan Perwilayahan Industri			689.602.650		79.227.210		36.475.600		-		2.214.000						2.214.000		2.214.000	0	0,32		
			Terselenggaranya Koordinasi, Sinkronisasi dan Pelaksanaan Kebijakan Percepatan, Pengembangan, Penyebaran dan Perwilayahan Industri	Jumlah Dokumen Hasil Koordinasi, Sinkronisasi dan Pelaksanaan Kebijakan Percepatan, Pengembangan, Penyebaran dan Perwilayahan Industri (Dokumen)	5		6		5		0		0						0		0		0			
		3.31.02.2.01.0003	Koordinasi, Sinkronisasi, dan Pelaksanaan Pembangunan Sumber Daya Industri			828.844.688		76.566.185		23.206.820		-		-						-		-	0	0		
			Terselenggaranya Koordinasi, Sinkronisasi, dan Pelaksanaan Pembangunan Sumber Daya Industri	Jumlah Dokumen Hasil Koordinasi, Sinkronisasi, dan pelaksanaan Pembangunan Sumber Daya Industri (Dokumen)	2		4		2		0		0						0		0		0			
		3.31.02.2.01.0004	Koordinasi, Sinkronisasi, dan Pelaksanaan Pembangunan Sarana dan Prasarana Industri			175.000.000		1.150.998		12.582.000		-		790.000						790.000		790.000	0	0,45		
			Terselenggaranya Koordinasi, Sinkronisasi, dan Pelaksanaan Pembangunan Sarana dan Prasarana Industri	Jumlah Dokumen Hasil Koordinasi, Sinkronisasi, dan Pelaksanaan Pembangunan Sarana dan Prasarana Industri (Dokumen)	2		2		2		0		0						0		0		0			
		3.31.02.2.01.0005	Koordinasi, Sinkronisasi, dan Pelaksanaan Pemberdayaan Industri dan Peran Serta Masyarakat			1.933.970.937		197.107.327		238.056.968		57.494.742		33.421.306						90.916.048		90.916.048	0	4,7		
			Terselenggaranya Koordinasi, Sinkronisasi dan Pelaksanaan Pemberdayaan Industri dan Peran Serta Masyarakat	Jumlah Dokumen Hasil Koordinasi, Sinkronisasi, dan Pelaksanaan Pemberdayaan Industri dan Peran Serta Masyarakat (Dokumen)	10		1		2		0		0						0		0		0			
		3.31.02.2.01.0006	Evaluasi Terhadap Pelaksanaan Rencana Pembangunan Industri			346.423.803		-		28.632.300		8.491.500		2.931.310						11.422.810		11.422.810	0	3,3		
			Dievaluasinya Pelaksanaan Rencana Pembangunan Industri	Jumlah Dokumen Evaluasi Pelaksanaan Rencana Pembangunan Industri (Dokumen)	10		0		2		0		0						0		0		0			
		4.01	**SEKRETARIAT DAERAH**			**229.366.562.265**		**37.851.366.240**		**31.450.421.710**		**6.969.163.523**		**7.601.125.367**						**14.570.288.890**		**14.570.288.890**	**22,89**	**6,35**		
		4.01.01	**PROGRAM PENUNJANG URUSAN PEMERINTAHAN DAERAH KABUPATEN/KOTA**			**185.274.687.021**		**32.221.182.282**		**26.944.881.350**		**6.015.584.077**		**6.901.048.426**						**12.916.632.503**		**12.916.632.503**	**27,2**	**6,97**	BAGIAN UMUM	
			Meningkatnya Fasilitasi Penunjang Urusan Pemerintahan Daerah	Nilai SAKIP Perangkat Daerah (Angka)	83,7		0		80,50		0		0						0		0		0			
				Level Maturitas SPIP Perangkat Daerah (Level)	3		0		3		0		0						0		0		0			
		4.01.01.2.01	Perencanaan, Penganggaran, dan Evaluasi Kinerja Perangkat Daerah			140.709.650		13.791.363		8.446.040		1.969.640		1.208.790						3.178.430		3.178.430	9,38	2,26		
			Terselenggaranya Perencanaan, Penganggaran, dan Evaluasi Kinerja Perangkat Daerah	Jumlah Dokumen Perencanaan Perangkat Daerah (Dokumen)	31		7		6		3		2						5		5		16,13			
				Jumlah Laporan Capaian Kinerja dan Ikhtisar Realisasi Kinerja SKPD dan Laporan Hasil Koordinasi Penyusunan Laporan Capaian Kinerja dan Ikhtisar Realisasi Kinerja SKPD (Laporan)	25		5		5		2		1						3		3		12			
				Jumlah Laporan Evaluasi Kinerja Perangkat Daerah (Laporan)	5		1		1		0		0						0		0		0			

No		Kode	Bidang Urusan/ Program/ Outcome/ Kegiatan/ Sub Kegiatan/ Kinerja	Indikator	Target RPJMD pada Tahun 2030 (Akhir Periode RPJMD)		Realisasi Capaian Kinerja RPJMD sampai dengan RKPD Tahun Lalu (Tahun 2025)		Target Kinerja dan Anggaran RKPD Tahun berjalan (Tahun 2026) yang dievaluasi		Realisasi Kinerja Pada Triwulan								Realisasi Capaian Kinerja dan Anggaran RKPD yang dievaluasi		Realisasi Kinerja dan Anggaran RPJMD s/d tahun 2026 (Akhir Tahun Pelaksanaan RKPD Tahun 2026)		Tingkat Capaian Kinerja Dan Realisasi Anggaran RPJMD s/d tahun 2026 (%)		Unit SKPD Penanggungjawab	Ket
											I		II		III		IV									
1	2	3	4	5	6		7		8		9		10		11		12		13		14 = 13		15=14/6 x100%		16	17
					K	Rp	K	Rp	K	Rp	K	Rp	K	Rp	K	Rp	K	Rp	K	Rp	K	Rp	K	%		
		4.01.01.2.01.0001	Penyusunan Dokumen Perencanaan Perangkat Daerah			65.357.874		8.471.414		4.371.260		1.969.640		-						1.969.640		1.969.640	16,13	3,01		
			Tersusunnya Dokumen Perencanaan Perangkat Daerah	Jumlah Dokumen Perencanaan Perangkat Daerah (Dokumen)	31		7		6		3		2						5		5		16,13			
		4.01.01.2.01.0006	Koordinasi dan Penyusunan Laporan Capaian Kinerja dan Ikhtisar Realisasi Kinerja SKPD			58.805.120		4.617.952		3.892.000		-		1.208.790						1.208.790		1.208.790	12	2,06		
			Tersedianya Laporan Capaian Kinerja dan Ikhtisar Realisasi Kinerja SKPD dan Laporan Hasil Koordinasi Penyusunan Laporan Capaian Kinerja dan Ikhtisar Realisasi Kinerja SKPD	Jumlah Laporan Capaian Kinerja dan Ikhtisar Realisasi Kinerja SKPD dan Laporan Hasil Koordinasi Penyusunan Laporan Capaian Kinerja dan Ikhtisar Realisasi Kinerja SKPD (Laporan)	25		5		5		2		1						3		3		12			
		4.01.01.2.01.0007	Evaluasi Kinerja Perangkat Daerah			16.546.656		701.997		182.780		-		-						-		-	0	0		
			Terlaksananya Evaluasi Kinerja Perangkat Daerah	Jumlah Laporan Evaluasi Kinerja Perangkat Daerah (Laporan)	5		1		1		0		0						0		0		0			
		4.01.01.2.02	Administrasi Keuangan Perangkat Daerah			98.222.665.713		16.005.590.343		17.900.090.070		4.236.358.023		4.881.688.901						9.118.046.924		9.118.046.924	124,19	9,28		
			Terselenggaranya Administrasi Keuangan Sekretariat Daerah	Jumlah Orang yang Menerima Gaji dan Tunjangan ASN (Orang/bulan)	124		125		184		184		184						184		184		148,39			
				Jumlah Laporan Keuangan Bulanan/ Triwulanan/ Semesteran SKPD dan Laporan Koordinasi Penyusunan Laporan Keuangan Bulanan/Triwulanan/Semesteran SKPD (Laporan)	9		18		9		9		9						9		9		100			
		4.01.01.2.02.0001	Penyediaan Gaji dan Tunjangan ASN			96.940.099.530		15.781.453.147		17.733.734.570		4.211.926.023		4.845.040.901						9.056.966.924		9.056.966.924	148,39	9,34		
			Tersedianya Gaji dan Tunjangan ASN	Jumlah Orang yang Menerima Gaji dan Tunjangan ASN (Orang/bulan)	124		125		184		184		184						184		184		148,39			
		4.01.01.2.02.0007	Koordinasi dan Penyusunan Laporan Keuangan Bulanan/ Triwulanan/ Semesteran SKPD			1.282.566.183		224.137.196		166.355.500		24.432.000		36.648.000						61.080.000		61.080.000	100	4,76		
			Tersedianya Laporan Keuangan Bulanan/Triwulanan/Semesteran SKPD dan Laporan Koordinasi Penyusunan Laporan Keuangan Bulanan/Triwulanan/Semesteran SKPD	Jumlah Laporan Keuangan Bulanan/ Triwulanan/ Semesteran SKPD dan Laporan Koordinasi Penyusunan Laporan Keuangan Bulanan/Triwulanan/Semesteran SKPD (Laporan)	9		18		9		9		9						9		9		100			
		4.01.01.2.03	Administrasi Barang Milik Daerah pada Perangkat Daerah			532.226.592		51.320.000		18.360.000		3.060.000		4.590.000						7.650.000		7.650.000	10	1,44		
			Tersusunnya Laporan Aset Daerah yang Akurat dan dapat dipertanggungjawabkan.	Jumlah Laporan Rekonsiliasi dan Penyusunan Laporan Barang Milik Daerah pada SKPD (Laporan)	20		4		4		1		1						2		2		10			
		4.01.01.2.03.0005	Rekonsiliasi dan Penyusunan Laporan Barang Milik Daerah pada SKPD			532.226.592		51.320.000		18.360.000		3.060.000		4.590.000						7.650.000		7.650.000	10	1,44		
			Terlaksananya Rekonsiliasi dan Penyusunan Laporan Barang Milik Daerah pada SKPD	Jumlah Laporan Rekonsiliasi dan Penyusunan Laporan Barang Milik Daerah pada SKPD (Laporan)	20		4		4		1		1						2		2		10			
		4.01.01.2.05	Administrasi Kepegawaian Perangkat Daerah			1.104.810.184		126.505.491		171.022.600		115.044.840		-						115.044.840		115.044.840	10	10,41		
			Tersusunnya Pelaporan Data Kepegawaian yang tepat waktu	Jumlah Paket Pakaian Dinas beserta Atribut Kelengkapan (Paket)	10		4		2		1		0						1		1		10			
				Jumlah Dokumen Pendataan dan Pengolahan Administrasi Kepegawaian (Dokumen)	20		4		4		1		1						2		2		10			
		4.01.01.2.05.0002	Pengadaan Pakaian Dinas beserta Atribut Kelengkapannya			1.059.457.460		125.387.660		170.702.600		115.044.840		-						115.044.840		115.044.840	10	10,86		
			Tersedianya Pakaian Dinas beserta Atribut Kelengkapan	Jumlah Paket Pakaian Dinas beserta Atribut Kelengkapan (Paket)	10		4		2		1		0						1		1		10			
		4.01.01.2.05.0003	Pendataan dan Pengolahan Administrasi Kepegawaian			45.352.724		1.117.831		320.000		-		-						-		-	10	0		
			Terlaksananya Pendataan dan Pengolahan Administrasi Kepegawaian	Jumlah Dokumen Pendataan dan Pengolahan Administrasi Kepegawaian (Dokumen)	20		4		4		1		1						2		2		10			
		4.01.01.2.06	Administrasi Umum Perangkat Daerah			16.174.912.049		2.454.142.805		1.778.504.360		370.919.117		466.723.243						837.642.360		837.642.360	10,96	5,18		
			Terlaksananya Pelayanan Administrasi Tata Usaha yang tepat waktu	Jumlah Paket Komponen Instalasi Listrik/Penerangan Bangunan Kantor yang Disediakan (Paket)	20		10		4		1		2						3		3		15			

No		Kode	Bidang Urusan/ Program/ Outcome/ Kegiatan/ Sub Kegiatan/ Kinerja	Indikator	Target RPJMD pada Tahun 2030 (Akhir Periode RPJMD)		Realisasi Capaian Kinerja RPJMD sampai dengan RKPD Tahun Lalu (Tahun 2025)		Target Kinerja dan Anggaran RKPD Tahun berjalan (Tahun 2026) yang dievaluasi		Realisasi Kinerja Pada Triwulan								Realisasi Capaian Kinerja dan Anggaran RKPD yang dievaluasi		Realisasi Kinerja dan Anggaran RPJMD s/d tahun 2026 (Akhir Tahun Pelaksanaan RKPD Tahun 2026)		Tingkat Capaian Kinerja Dan Realisasi Anggaran RPJMD s/d tahun 2026 (%)		Unit SKPD Penanggungjawab	Ket
											I		II		III		IV									
1	2	3	4	5	6		7		8		9		10		11		12		13		14 = 13		15=14/6 x100%		16	17
					K	Rp	K	Rp	K	Rp	K	Rp	K	Rp	K	Rp	K	Rp	K	Rp	K	Rp	K	%		
				Jumlah Paket Peralatan dan Perlengkapan Kantor yang Disediakan (Paket)	25		9		5		0		4						4		4		16			
				Jumlah Paket Peralatan Rumah Tangga yang Disediakan (Paket)	15		12		3		0		2						2		2		13,33			
				Jumlah Paket Barang Cetakan dan Penggandaan yang Disediakan (Paket)	20		12		4		1		2						3		3		15			
				Jumlah Dokumen Bahan Bacaan dan Peraturan Perundang-Undangan yang Disediakan (Dokumen)	20		12		4		1		1						2		2		10			
				Jumlah Paket Bahan/Material yang Disediakan (Paket)	5		12		1		0		0						0		0		0			
				Jumlah Laporan Fasilitasi Kunjungan Tamu (Laporan)	60		12		12		2		3						5		5		8,33			
				Jumlah Laporan Penyelenggaraan Rapat Koordinasi dan Konsultasi SKPD (Laporan)	60		12		12		3		3						6		6		10			
		4.01.01.2.06.0001	Penyediaan Komponen Instalasi Listrik/Penerangan Bangunan Kantor			484.398.938		71.386.320		95.453.000		19.813.500		17.158.380						36.971.880		36.971.880	15	7,63		
			Tersedianya Komponen Instalasi Listrik/Penerangan Bangunan Kantor	Jumlah Paket Komponen Instalasi Listrik/Penerangan Bangunan Kantor yang Disediakan (Paket)	20		10		4		1		2						3		3		15			
		4.01.01.2.06.0002	Penyediaan Peralatan dan Perlengkapan Kantor			2.409.982.755		310.419.750		115.677.700		-		104.534.250						104.534.250		104.534.250	16	4,34		
			Tersedianya Peralatan dan Perlengkapan Kantor	Jumlah Paket Peralatan dan Perlengkapan Kantor yang Disediakan (Paket)	25		9		5		0		4						4		4		16			
		4.01.01.2.06.0003	Penyediaan Peralatan Rumah Tangga			1.585.038.927		245.758.388		122.822.300		-		57.804.640						57.804.640		57.804.640	13,33	3,65		
			Tersedianya Peralatan Rumah Tangga	Jumlah Paket Peralatan Rumah Tangga yang Disediakan (Paket)	15		12		3		0		2						2		2		13,33			
		4.01.01.2.06.0005	Penyediaan Barang Cetakan dan Penggandaan			1.342.153.728		172.905.100		150.100.360		56.432.400		26.529.000						82.961.400		82.961.400	15	6,18		
			Tersedianya Barang Cetakan dan Penggandaan	Jumlah Paket Barang Cetakan dan Penggandaan yang Disediakan (Paket)	20		12		4		1		2						3		3		15			
		4.01.01.2.06.0006	Penyediaan Bahan Bacaan dan Peraturan Perundang-undangan			575.208.820		55.230.600		55.396.000		6.788.140		10.169.820						16.957.960		16.957.960	10	2,95		
			Tersedianya Bahan Bacaan dan Peraturan Perundang-undangan	Jumlah Dokumen Bahan Bacaan dan Peraturan Perundang-Undangan yang Disediakan (Dokumen)	20		12		4		1		1						2		2		10			
		4.01.01.2.06.0007	Penyediaan Bahan/Material			778.445.958		195.820.382		42.915.500		-		-						-		-	0	0		
			Tersedianya Bahan/Material	Jumlah Paket Bahan/Material yang Disediakan (Paket)	5		12		1		0		0						0		0		0			
		4.01.01.2.06.0008	Fasilitasi Kunjungan Tamu			3.922.535.112		645.730.520		511.540.000		142.902.980		76.602.440						219.505.420		219.505.420	8,33	5,6		
			Terlaksananya Fasilitasi Kunjungan Tamu	Jumlah Laporan Fasilitasi Kunjungan Tamu (Laporan)	60		12		12		2		3						5		5		8,33			
		4.01.01.2.06.0009	Penyelenggaraan Rapat Koordinasi dan Konsultasi SKPD			5.077.147.811		756.891.745		684.599.500		144.982.097		173.924.713						318.906.810		318.906.810	10	6,28		
			Terlaksananya Penyelenggaraan Rapat Koordinasi dan Konsultasi SKPD	Jumlah Laporan Penyelenggaraan Rapat Koordinasi dan Konsultasi SKPD (Laporan)	60		12		12		3		3						6		6		10			
		4.01.01.2.07	Pengadaan Barang Milik Daerah Penunjang Urusan Pemerintah Daerah			2.296.954.000		5.051.221.002		-		-		-						-		-	0	0		
			Tersedianya Sarana dan Prasarana yang Mendukung Pelaksanaan Urusan Pemerintahan Daerah	Jumlah Unit Kendaraan Perorangan Dinas atau Kendaraan Dinas Jabatan yang Disediakan (Unit)	3		4		0		0		0						0		0		0			
				Jumlah Unit Kendaraan Dinas Operasional atau Lapangan yang Disediakan (Unit)	12		4		0		0		0						0		0		0			
		4.01.01.2.07.0001	Pengadaan Kendaraan Perorangan Dinas atau Kendaraan Dinas Jabatan			1.950.000.000		2.525.610.501		-		-		-						-		-	0	0		
			Tersedianya Kendaraan Perorangan Dinas atau Kendaraan Dinas Jabatan	Jumlah Unit Kendaraan Perorangan Dinas atau Kendaraan Dinas Jabatan yang Disediakan (Unit)	3		4		0		0		0						0		0		0			
		4.01.01.2.07.0002	Pengadaan Kendaraan Dinas Operasional atau Lapangan			346.954.000		2.525.610.501		-		-		-						-		-	0	0		

No		Kode	Bidang Urusan/ Program/ Outcome/ Kegiatan/ Sub Kegiatan/ Kinerja	Indikator	Target RPJMD pada Tahun 2030 (Akhir Periode RPJMD)		Realisasi Capaian Kinerja RPJMD sampai dengan RKPD Tahun Lalu (Tahun 2025)		Target Kinerja dan Anggaran RKPD Tahun berjalan (Tahun 2026) yang dievaluasi		Realisasi Kinerja Pada Triwulan								Realisasi Capaian Kinerja dan Anggaran RKPD yang dievaluasi		Realisasi Kinerja dan Anggaran RPJMD s/d tahun 2026 (Akhir Tahun Pelaksanaan RKPD Tahun 2026)		Tingkat Capaian Kinerja Dan Realisasi Anggaran RPJMD s/d tahun 2026 (%)		Unit SKPD Penanggungjawab	Ket
											I		II		III		IV									
1	2	3	4	5	6		7		8		9		10		11		12		13		14 = 13		15=14/6 x100%		16	17
					K	Rp	K	Rp	K	Rp	K	Rp	K	Rp	K	Rp	K	Rp	K	Rp	K	Rp	K	%		
			Tersedianya Kendaraan Dinas Operasional atau Lapangan	Jumlah Unit Kendaraan Dinas Operasional atau Lapangan yang Disediakan (Unit)	12		4		0		0		0						0		0		0			
		4.01.01.2.08	Penyediaan Jasa Penunjang Urusan Pemerintahan Daerah			19.702.207.665		2.500.506.934		1.683.255.168		260.386.900		322.357.855						582.744.755		582.744.755	6,67	2,96		
			Terpenuhinya Kebutuhan Layanan yang Menunjang Pelaksanaan Urusan Pemerintahan Daerah secara Optimal	Jumlah Laporan Penyediaan Jasa Surat Menyurat (Laporan)	5		12		1		0		0						0		0		0			
				Jumlah Laporan Penyediaan Jasa Komunikasi, Sumber Daya Air dan Listrik yang Disediakan (Laporan)	60		12		12		3		3						6		6		10			
				Jumlah Laporan Penyediaan Jasa Pelayanan Umum Kantor yang Disediakan (Laporan)	60		12		12		3		3						6		6		10			
		4.01.01.2.08.0001	Penyediaan Jasa Surat Menyurat			27.857.470		917.657		3.514.320		-		-						-		-	0	0		
			Terlaksananya Penyediaan Jasa Surat Menyurat	Jumlah Laporan Penyediaan Jasa Surat Menyurat (Laporan)	5		12		1		0		0						0		0		0			
		4.01.01.2.08.0002	Penyediaan Jasa Komunikasi, Sumber Daya Air dan Listrik			5.335.870.287		838.122.459		928.740.648		199.932.192		184.034.337						383.966.529		383.966.529	10	7,2		
			Tersedianya Jasa Komunikasi, Sumber Daya Air dan Listrik	Jumlah Laporan Penyediaan Jasa Komunikasi, Sumber Daya Air dan Listrik yang Disediakan (Laporan)	60		12		12		3		3						6		6		10			
		4.01.01.2.08.0004	Penyediaan Jasa Pelayanan Umum Kantor			14.338.479.908		1.661.466.818		751.000.200		60.454.708		138.323.518						198.778.226		198.778.226	10	1,39		
			Tersedianya Jasa Pelayanan Umum Kantor	Jumlah Laporan Penyediaan Jasa Pelayanan Umum Kantor yang Disediakan (Laporan)	60		12		12		3		3						6		6		10			
		4.01.01.2.09	Pemeliharaan Barang Milik Daerah Penunjang Urusan Pemerintahan Daerah			23.174.509.975		2.366.738.199		1.615.340.100		527.853.617		478.391.870						1.006.245.487		1.006.245.487	52	4,34		
			Terpeliharanya Fasilitas Sarana dan Prasarana yang Menunjang Kebutuhan Perangkat Daerah	Jumlah Kendaraan Perorangan Dinas atau Kendaraan Dinas Jabatan yang Dipelihara dan dibayarkan Pajaknya (Unit)	14		14		14		14		14						14		14		100			
				Jumlah Kendaraan Dinas Operasional atau Lapangan yang Dipelihara dan dibayarkan Pajak dan Perizinannya (Unit)	110		110		110		110		110						110		110		100			
				Jumlah Mebel yang Dipelihara (Unit)	5		6		1		1		0						1		1		20			
				Jumlah Peralatan dan Mesin Lainnya yang Dipelihara (Unit)	20		6		4		2		2						4		4		20			
				Jumlah Gedung Kantor dan Bangunan Lainnya yang Dipelihara/Direhabilitasi (Unit)	10		5		2		2		0						2		2		20			
		4.01.01.2.09.0001	Penyediaan Jasa Pemeliharaan, Biaya Pemeliharaan, dan Pajak Kendaraan Perorangan Dinas atau Kendaraan Dinas Jabatan			3.884.408.257		656.013.886		437.346.000		122.559.397		194.061.909						316.621.306		316.621.306	100	8,15		
			Tersedianya Jasa Pemeliharaan, Biaya Pemeliharaan dan Pajak Kendaraan Perorangan Dinas atau Kendaraan Dinas Jabatan	Jumlah Kendaraan Perorangan Dinas atau Kendaraan Dinas Jabatan yang Dipelihara dan dibayarkan Pajaknya (Unit)	14		14		14		14		14						14		14		100			
		4.01.01.2.09.0002	Penyediaan Jasa Pemeliharaan, Biaya Pemeliharaan, Pajak dan Perizinan Kendaraan Dinas Operasional atau Lapangan			8.553.621.919		1.355.007.191		743.358.000		228.259.545		231.492.631						459.752.176		459.752.176	100	5,37		
			Tersedianya Jasa Pemeliharaan, Biaya Pemeliharaan, Pajak dan Perizinan Kendaraan Dinas Operasional atau Lapangan	Jumlah Kendaraan Dinas Operasional atau Lapangan yang Dipelihara dan dibayarkan Pajak dan Perizinannya (Unit)	110		110		110		110		110						110		110		100			
		4.01.01.2.09.0005	Pemeliharaan Mebel			181.240.705		18.037.500		75.120.000		68.409.300		-						68.409.300		68.409.300	20	37,74		
			Terlaksananya Pemeliharaan Mebel	Jumlah Mebel yang Dipelihara (Unit)	5		6		1		1		0						1		1		20			
		4.01.01.2.09.0006	Pemeliharaan Peralatan dan Mesin Lainnya			9.178.250.570		185.562.330		181.515.300		10.642.150		39.785.490						50.427.640		50.427.640	20	0,55		
			Terlaksananya Pemeliharaan Peralatan dan Mesin Lainnya	Jumlah Peralatan dan Mesin Lainnya yang Dipelihara (Unit)	20		6		4		2		2						4		4		20			
		4.01.01.2.09.0009	Pemeliharaan/Rehabilitasi Gedung Kantor dan Bangunan Lainnya			1.376.988.524		152.117.292		178.000.800		97.983.225		13.051.840						111.035.065		111.035.065	20	8,06		

No		Kode	Bidang Urusan/ Program/ Outcome/ Kegiatan/ Sub Kegiatan/ Kinerja	Indikator	Target RPJMD pada Tahun 2030 (Akhir Periode RPJMD)		Realisasi Capaian Kinerja RPJMD sampai dengan RKPD Tahun Lalu (Tahun 2025)		Target Kinerja dan Anggaran RKPD Tahun berjalan (Tahun 2026) yang dievaluasi		Realisasi Kinerja Pada Triwulan								Realisasi Capaian Kinerja dan Anggaran RKPD yang dievaluasi		Realisasi Kinerja dan Anggaran RPJMD s/d tahun 2026 (Akhir Tahun Pelaksanaan RKPD Tahun 2026)		Tingkat Capaian Kinerja Dan Realisasi Anggaran RPJMD s/d tahun 2026 (%)		Unit SKPD Penanggungjawab	Ket
											I		II		III		IV									
1	2	3	4	5	6		7		8		9		10		11		12		13		14 = 13		15=14/6 x100%		16	17
					K	Rp	K	Rp	K	Rp	K	Rp	K	Rp	K	Rp	K	Rp	K	Rp	K	Rp	K	%		
			Terlaksananya Pemeliharaan/Rehabilitasi Gedung Kantor dan Bangunan Lainnya	Jumlah Gedung Kantor dan Bangunan Lainnya yang Dipelihara/Direhabilitasi (Unit)	10		5		2		2		0						2		2		20			
		4.01.01.2.11	Administrasi Keuangan dan Operasional Kepala Daerah dan Wakil Kepala Daerah			5.433.635.126		851.512.384		869.938.412		198.619.160		198.619.160						397.238.320		397.238.320	50	7,31		
			Terselenggaranya Pelayanan Administrasi Pelaksanaan Pemerintah Daerah	Jumlah Orang yang Menerima Gaji dan Tunjangan Kepala Daerah dan Wakil Kepala Daerah (Orang/Bulan)	2		2		2		2		2						2		2		100			
				Jumlah Paket Pakaian Dinas dan Atribut Kelengkapan Kepala Daerah dan Wakil Kepala Daerah yang Disediakan (Paket)	10		4		2		0		0						0		0		0			
				Jumlah Orang yang Mengikuti Medical Check Up Kepala Daerah dan Wakil Kepala Daerah (Orang)	10		4		2		0		0						0		0		0			
				Jumlah Orang yang Menerima Dana Penunjang Operasional Kepala Daerah dan Wakil Kepala Daerah (Orang/Bulan)	2		2		2		2		2						2		2		100			
		4.01.01.2.11.0001	Penyediaan Gaji dan Tunjangan Kepala Daerah dan Wakil Kepala Daerah			1.285.736.315		153.213.349		179.124.512		48.619.160		48.619.160						97.238.320		97.238.320	100	7,56		
			Tersedianya Gaji dan Tunjangan Kepala Daerah dan Wakil Kepala Daerah	Jumlah Orang yang Menerima Gaji dan Tunjangan Kepala Daerah dan Wakil Kepala Daerah (Orang/Bulan)	2		2		2		2		2						2		2		100			
		4.01.01.2.11.0002	Penyediaan Pakaian Dinas dan Atribut Kelengkapan Kepala Daerah dan Wakil Kepala Daerah			631.577.441		137.105.000		64.290.700		-		-						-		-	0	0		
			Tersedianya Pakaian Dinas dan Atribut Kelengkapan Kepala Daerah dan Wakil Kepala Daerah	Jumlah Paket Pakaian Dinas dan Atribut Kelengkapan Kepala Daerah dan Wakil Kepala Daerah yang Disediakan (Paket)	10		4		2		0		0						0		0		0			
		4.01.01.2.11.0003	Pelaksanaan Medical Check Up Kepala Daerah dan Wakil Kepala Daerah			200.942.620		1.194.035		26.523.200		-		-						-		-	0	0		
			Terlaksananya Medical Check Up Kepala Daerah dan Wakil Kepala Daerah	Jumlah Orang yang Mengikuti Medical Check Up Kepala Daerah dan Wakil Kepala Daerah (Orang)	10		4		2		0		0						0		0		0			
		4.01.01.2.11.0004	Penyediaan Dana Penunjang Operasional Kepala Daerah dan Wakil Kepala Daerah			3.315.378.750		560.000.000		600.000.000		150.000.000		150.000.000						300.000.000		300.000.000	100	9,05		
			Tersedianya Dana Penunjang Operasional Kepala Daerah dan Wakil Kepala Daerah	Jumlah Orang yang Menerima Dana Penunjang Operasional Kepala Daerah dan Wakil Kepala Daerah (Orang/Bulan)	2		2		2		2		2						2		2		100			
		4.01.01.2.12	Fasilitasi Kerumahtanggaan Sekretariat Daerah			18.492.056.067		2.799.853.761		2.899.924.600		301.372.780		547.468.607						848.841.387		848.841.387	7,78	4,59		
			Terpenuhinya Kebutuhan Sarana dan Prasarana Layanan Kerumahtanggaan di Sekretariat Daerah	Jumlah Paket Kebutuhan Rumah Tangga Kepala Daerah yang Disediakan (Paket)	60		12		12		2		3						5		5		8,33			
				Jumlah Paket Kebutuhan Rumah Tangga Wakil Kepala Daerah yang Disediakan (Paket)	60		12		12		2		3						5		5		8,33			
				Jumlah Paket Kebutuhan Rumah Tangga Sekretariat Daerah yang Disediakan (Paket)	60		12		12		1		3						4		4		6,67			
		4.01.01.2.12.0001	Penyediaan Kebutuhan Rumah Tangga Kepala Daerah			10.365.933.231		1.584.662.186		1.421.792.500		158.936.015		291.857.260						450.793.275		450.793.275	8,33	4,35		
			Tersedianya Kebutuhan Rumah Tangga Kepala Daerah	Jumlah Paket Kebutuhan Rumah Tangga Kepala Daerah yang Disediakan (Paket)	60		12		12		2		3						5		5		8,33			
		4.01.01.2.12.0002	Penyediaan Kebutuhan Rumah Tangga Wakil Kepala Daerah			6.594.545.496		1.047.632.387		1.332.853.300		128.766.095		239.369.005						368.135.100		368.135.100	8,33	5,58		
			Terlaksananya Penyediaan Kebutuhan Rumah Tangga Wakil Kepala Daerah	Jumlah Paket Kebutuhan Rumah Tangga Wakil Kepala Daerah yang Disediakan (Paket)	60		12		12		2		3						5		5		8,33			
		4.01.01.2.12.0003	Penyediaan Kebutuhan Rumah Tangga Sekretariat Daerah			1.531.577.340		167.559.188		145.278.800		13.670.670		16.242.342						29.913.012		29.913.012	6,67	1,95		
			Terlaksananya Penyediaan Kebutuhan Rumah Tangga Sekretariat Daerah	Jumlah Paket Kebutuhan Rumah Tangga Sekretariat Daerah yang Disediakan (Paket)	60		12		12		1		3						4		4		6,67			
		4.01.01	**PROGRAM PENUNJANG URUSAN PEMERINTAHAN DAERAH KABUPATEN/KOTA**			**3.667.137.611**		**252.799.211**		**191.261.900**		**26.111.953**		**22.588.710**						**48.700.663**		**48.700.663**	**72,73**	**1,33**	BAGIAN ORGANISASI	

No		Kode	Bidang Urusan/ Program/ Outcome/ Kegiatan/ Sub Kegiatan/ Kinerja	Indikator	Target RPJMD pada Tahun 2030 (Akhir Periode RPJMD)		Realisasi Capaian Kinerja RPJMD sampai dengan RKPD Tahun Lalu (Tahun 2025)		Target Kinerja dan Anggaran RKPD Tahun berjalan (Tahun 2026) yang dievaluasi		Realisasi Kinerja Pada Triwulan								Realisasi Capaian Kinerja dan Anggaran RKPD yang dievaluasi		Realisasi Kinerja dan Anggaran RPJMD s/d tahun 2026 (Akhir Tahun Pelaksanaan RKPD Tahun 2026)		Tingkat Capaian Kinerja Dan Realisasi Anggaran RPJMD s/d tahun 2026 (%)		Unit SKPD Penanggungjawab	Ket
											I		II		III		IV									
1	2	3	4	5	6		7		8		9		10		11		12		13		14 = 13		15=14/6 x100%		16	17
					K	Rp	K	Rp	K	Rp	K	Rp	K	Rp	K	Rp	K	Rp	K	Rp	K	Rp	K	%		
			Meningkatnya Capaian area Reformasi Birokasi	Persentase Realisasi Kebijakan Bidang Administrasi Umum Perangkat Daerah yang ditindaklanjuti (%)	100		100		100		0		0						0		0		0			
		4.01.01.2.13	Penataan Organisasi			3.667.137.611		252.799.211		191.261.900		26.111.953		22.588.710						48.700.663		48.700.663	72,73	1,33		
			Persentase kebijakan pusat yang sudah diimplementasikan	Jumlah Dokumen Pengelolaan Kelembagaan dan Analisis Jabatan (Dokumen)	33		33		33		31		31						31		31		93,94			
		4.01.01.2.13.0001	Pengelolaan Kelembagaan dan Analisis Jabatan			839.602.260		54.407.037		39.321.100		8.418.653		4.399.000						12.817.653		12.817.653	93,94	1,53		
			Terlaksananya Pengelolaan Kelembagaan dan Analisis Jabatan	Jumlah Dokumen Pengelolaan Kelembagaan dan Analisis Jabatan (Dokumen)	33		33		33		31		31						31		31		93,94			
			Persentase PD yang Telah Menyusun Laporan Kinerja Sesuai Regulasi	Jumlah Dokumen Peningkatan Kinerja dan Reformasi Birokrasi (Dokumen)	33		33		33		31		8						8		8		24,24			
		4.01.01.2.13.0003	Peningkatan Kinerja dan Reformasi Birokrasi			1.362.345.350		68.038.304		36.970.500		8.144.800		6.165.260						14.310.060		14.310.060	24,24	1,05		
			Terlaksananya Peningkatan Kinerja dan Reformasi Birokrasi	Jumlah Dokumen Peningkatan Kinerja dan Reformasi Birokrasi (Dokumen)	33		33		33		31		8						8		8		24,24			
			Persentase UPP (Unit Pelayanan Publik) yang telah menyusun standart pelayanan	Jumlah Laporan Hasil Fasilitasi Pelayanan Publik dan Tata Laksana (Laporan)	83		49		83		0		83						83		83		100			
		4.01.01.2.13.0002	Fasilitasi Pelayanan Publik dan Tata Laksana			1.465.190.001		130.353.870		114.970.300		9.548.500		12.024.450						21.572.950		21.572.950	100	1,47		
			Terlaksananya Fasilitasi Pelayanan Publik dan Tata Laksana	Jumlah Laporan Hasil Fasilitasi Pelayanan Publik dan Tata Laksana (Laporan)	83		49		83		0		83						83		83		100			
		4.01.02	**PROGRAM PEMERINTAHAN DAN KESEJAHTERAAN RAKYAT**			**1.966.368.613**		**228.451.670**		**188.224.180**		**10.444.792**		**65.261.911**						**75.706.703**		**75.706.703**	**10,98**	**3,85**	BAGIAN ADMINISTRASI PEMERINTAHAN	
			Meningkatnya Kebijakan Pemerintahan yang Ditindaklanjuti	Persentase Realisasi Kebijakan Bidang Pemerintahan dan Kesra yang ditindaklanjuti (%)	500		100		100		22,58		25,81						48,39		48,39		9,68			
		4.01.02.2.01	Administrasi Tata Pemerintahan			931.985.945		133.211.543		75.395.300		5.667.881		6.111.533						11.779.414		11.779.414	11,43	1,26		
			Prosentase realisasi kebijakan bidang pemerintahan dan kesra yang terlaksana	Jumlah Dokumen Hasil Penataan Administrasi Pemerintahan (Dokumen)	60		12		12		3		3						6		6		10			
				Jumlah Dokumen Hasil Pengelolaan Administrasi Kewilayahan (Dokumen)	70		14		14		4		3						7		7		10			
				Jumlah Dokumen Hasil Fasilitasi Pelaksanaan Otonomi Daerah (Dokumen)	70		44		12		9		1						10		10		14,29			
		4.01.02.2.01.0001	Penataan Administrasi Pemerintahan			145.426.915		25.488.700		8.945.880		469.748		1.365.533						1.835.281		1.835.281	10	1,26		
			Terlaksananya Penataan Administrasi Pemerintahan	Jumlah Dokumen Hasil Penataan Administrasi Pemerintahan (Dokumen)	60		12		12		3		3						6		6		10			
		4.01.02.2.01.0002	Pengelolaan Administrasi Kewilayahan			395.671.751		48.106.883		36.568.300		1.796.966		3.150.000						4.946.966		4.946.966	10	1,25		
			Terlaksananya Pengelolaan Administrasi Kewilayahan	Jumlah Dokumen Hasil Pengelolaan Administrasi Kewilayahan (Dokumen)	70		14		14		4		3						7		7		10			
		4.01.02.2.01.0003	Fasilitasi Pelaksanaan Otonomi Daerah			390.887.279		59.615.960		29.881.120		3.401.167		1.596.000						4.997.167		4.997.167	14,29	1,28		
			Terlaksananya Fasilitasi Pelaksanaan Otonomi Daerah	Jumlah Dokumen Hasil Fasilitasi Pelaksanaan Otonomi Daerah (Dokumen)	70		44		12		9		1						10		10		14,29			
		4.01.02.2.04	Fasilitasi Kerja Sama Daerah			1.034.382.668		95.240.127		112.828.880		4.776.911		59.150.378						63.927.289		63.927.289	9,63	6,18		
			Prosentase Kerjasama yang ditindaklanjuti	Jumlah Dokumen Hasil Fasilitasi Kerja Sama Dalam Negeri (Dokumen)	135		27		27		7		6						13		13		9,63			
		4.01.02.2.04.0001	Fasilitasi Kerja Sama Dalam Negeri			1.034.382.668		95.240.127		112.828.880		4.776.911		59.150.378						63.927.289		63.927.289	9,63	6,18		
			Terlaksananya Fasilitasi Kerja Sama Dalam Negeri	Jumlah Dokumen Hasil Fasilitasi Kerja Sama Dalam Negeri (Dokumen)	135		27		27		7		6						13		13		9,63			
		4.01.03	**PROGRAM PEREKONOMIAN DAN PEMBANGUNAN**			**2.322.984.432**		**291.685.240**		**218.298.840**		**22.295.353**		**72.011.260**						**94.306.613**		**94.306.613**	**8,48**	**4,06**	BAGIAN PEREKONOMIAN DAN SDA	

No		Kode	Bidang Urusan/ Program/ Outcome/ Kegiatan/ Sub Kegiatan/ Kinerja	Indikator	Target RPJMD pada Tahun 2030 (Akhir Periode RPJMD)		Realisasi Capaian Kinerja RPJMD sampai dengan RKPD Tahun Lalu (Tahun 2025)		Target Kinerja dan Anggaran RKPD Tahun berjalan (Tahun 2026) yang dievaluasi		Realisasi Kinerja Pada Triwulan								Realisasi Capaian Kinerja dan Anggaran RKPD yang dievaluasi		Realisasi Kinerja dan Anggaran RPJMD s/d tahun 2026 (Akhir Tahun Pelaksanaan RKPD Tahun 2026)		Tingkat Capaian Kinerja Dan Realisasi Anggaran RPJMD s/d tahun 2026 (%)		Unit SKPD Penanggungjawab	Ket
											I		II		III		IV									
1	2	3	4	5	6		7		8		9		10		11		12		13		14 = 13		15=14/6 x100%		16	17
					K	Rp	K	Rp	K	Rp	K	Rp	K	Rp	K	Rp	K	Rp	K	Rp	K	Rp	K	%		
			Meningkatnya Kebijakan Perekonomian yang Ditindaklanjuti	Persentase Realisasi Kebijakan Bidang Perekonomian dan Pembangunan yang ditindaklanjuti (%)	450		137,5		90		66		34						100		100		22,22			
		4.01.03.2.01	Pelaksanaan Kebijakan Perekonomian			1.037.166.247		172.728.834		117.525.800		15.771.820		42.825.386						58.597.206		58.597.206	8	5,65		
			Presentase Kebijakan Bidang Perekonomian yang ditindaklanjuti PD	Jumlah Dokumen Hasil Koordinasi, Sinkronisasi, Monitoring dan Evaluasi Kebijakan Pengelolaan BUMD dan BLUD (Dokumen)	40		8		8		2		2						4		4		10			
				Jumlah Laporan Hasil Pengendalian dan Distribusi Perekonomian (Laporan)	60		12		12		3		3						6		6		10			
				Jumlah Dokumen Hasil Perencanaan dan Pengawasan Ekonomi Mikro Kecil (Dokumen)	20		4		4		1		1						2		2		10			
				Jumlah Dokumen Hasil Koordinasi, Sinkronisasi dan Evaluasi Kebijakan Pembentukan BLUD (Dokumen)	20		4		0		0								0		0		0			
				Jumlah Dokumen Hasil Koordinasi, Sinkronisasi dan Evaluasi Kebijakan Pendirian BUMD (Dokumen)	10		2		2		0		1						1		1		10			
		4.01.03.2.01.0001	Koordinasi, Sinkronisasi, Monitoring dan Evaluasi Kebijakan Pengelolaan BUMD dan BLUD			277.544.605		22.783.500		50.554.200		8.366.320		12.058.187						20.424.507		20.424.507	10	7,36		
			Terlaksananya Koordinasi, Sinkronisasi, Monitoring dan Evaluasi Kebijakan Pengelolaan BUMD dan BLUD	Jumlah Dokumen Hasil Koordinasi, Sinkronisasi, Monitoring dan Evaluasi Kebijakan Pengelolaan BUMD dan BLUD (Dokumen)	40		8		8		2		2						4		4		10			
		4.01.03.2.01.0002	Pengendalian dan Distribusi Perekonomian			341.198.085		62.520.700		34.277.660		2.958.000		18.013.134						20.971.134		20.971.134	10	6,15		
			Terlaksananya Pengendalian dan Distribusi Perekonomian	Jumlah Laporan Hasil Pengendalian dan Distribusi Perekonomian (Laporan)	60		12		12		3		3						6		6		10			
		4.01.03.2.01.0003	Perencanaan dan Pengawasan Ekonomi Mikro Kecil			146.682.456		26.325.370		12.850.420		2.728.000		8.925.340						11.653.340		11.653.340	10	7,94		
			Terlaksananya Perencanaan dan Pengawasan Ekonomi Mikro Kecil	Jumlah Dokumen Hasil Perencanaan dan Pengawasan Ekonomi Mikro Kecil (Dokumen)	20		4		4		1		1						2		2		10			
		4.01.03.2.01.0004	Koordinasi, Sinkronisasi dan Evaluasi Kebijakan Pembentukan BLUD			119.129.529		32.005.500		-		-		-						-		-	0	0		
			Terlaksananya Koordinasi, Sinkronisasi dan Evaluasi Kebijakan Pembentukan BLUD	Jumlah Dokumen Hasil Koordinasi, Sinkronisasi dan Evaluasi Kebijakan Pembentukan BLUD (Dokumen)	20		4		0		0								0		0		0			
		4.01.03.2.01.0005	Koordinasi, Sinkronisasi dan Evaluasi Kebijakan Pendirian BUMD			152.611.572		29.093.764		19.843.520		1.719.500		3.828.725						5.548.225		5.548.225	10	3,64		
			Terlaksananya Koordinasi, Sinkronisasi dan Evaluasi Kebijakan Pendirian BUMD	Jumlah Dokumen Hasil Koordinasi, Sinkronisasi dan Evaluasi Kebijakan Pendirian BUMD (Dokumen)	10		2		2		0		1						1		1		10			
		4.01.03.2.04	Pemantauan Kebijakan Sumber Daya Alam			1.285.818.185		118.956.406		100.773.040		6.523.533		29.185.874						35.709.407		35.709.407	9,69	2,78		
			Persentase Kebijakan Bidang SDA yang ditindaklanjuti PD	Jumlah Dokumen Hasil Koordinasi, Sinkronisasi, dan Evaluasi Kebijakan Urusan Pertanian, Pangan, Kehutanan, Kelautan dan Perikanan, Perdagangan, Perindustrian, KUKM, Penanaman Modal, Tenaga Kerja (Dokumen)	32		6		6		2		1						3		3		9,38			
				Jumlah Dokumen Hasil Koordinasi, Sinkronisasi, dan Evaluasi Kebijakan Urusan Energi dan Air, Pekerjaan Umum dan Penataan Ruang, Perumahan Rakyat dan Kawasan Permukiman, Pertanahan (Dokumen)	10		2		2		0		1						1		1		10			
		4.01.03.2.04.0001	Koordinasi, Sinkronisasi dan Evaluasi Kebijakan Pertanian, Kehutanan, Kelautan, dan Perikanan			1.212.770.621		107.662.523		91.230.940		6.523.533		23.339.986						29.863.519		29.863.519	9,38	2,46		
			Terlaksananya Koordinasi, Sinkronisasi, dan Evaluasi Kebijakan Urusan Pertanian, Pangan, Kehutanan, Kelautan dan Perikanan, Perdagangan, Perindustrian, KUKM, Penanaman Modal, Tenaga Kerja	Jumlah Dokumen Hasil Koordinasi, Sinkronisasi, dan Evaluasi Kebijakan Urusan Pertanian, Pangan, Kehutanan, Kelautan dan Perikanan, Perdagangan, Perindustrian, KUKM, Penanaman Modal, Tenaga Kerja (Dokumen)	32		6		6		2		1						3		3		9,38			
		4.01.03.2.04.0003	Koordinasi, Sinkronisasi dan Evaluasi Kebijakan Energi dan Air			73.047.564		11.293.883		9.542.100		-		5.845.888						5.845.888		5.845.888	10	8		

No		Kode	Bidang Urusan/ Program/ Outcome/ Kegiatan/ Sub Kegiatan/ Kinerja	Indikator	Target RPJMD pada Tahun 2030 (Akhir Periode RPJMD)		Realisasi Capaian Kinerja RPJMD sampai dengan RKPD Tahun Lalu (Tahun 2025)		Target Kinerja dan Anggaran RKPD Tahun berjalan (Tahun 2026) yang dievaluasi		Realisasi Kinerja Pada Triwulan								Realisasi Capaian Kinerja dan Anggaran RKPD yang dievaluasi		Realisasi Kinerja dan Anggaran RPJMD s/d tahun 2026 (Akhir Tahun Pelaksanaan RKPD Tahun 2026)		Tingkat Capaian Kinerja Dan Realisasi Anggaran RPJMD s/d tahun 2026 (%)		Unit SKPD Penanggungjawab	Ket
											I		II		III		IV									
1	2	3	4	5	6		7		8		9		10		11		12		13		14 = 13		15=14/6 x100%		16	17
					K	Rp	K	Rp	K	Rp	K	Rp	K	Rp	K	Rp	K	Rp	K	Rp	K	Rp	K	%		
			Terlaksananya Koordinasi, Sinkronisasi, dan Evaluasi Kebijakan Urusan Energi dan Air, Pekerjaan Umum dan Penataan Ruang, Perumahan Rakyat dan Kawasan Permukiman, Pertanahan	Jumlah Dokumen Hasil Koordinasi, Sinkronisasi, dan Evaluasi Kebijakan Urusan Energi dan Air, Pekerjaan Umum dan Penataan Ruang, Perumahan Rakyat dan Kawasan Permukiman, Pertanahan (Dokumen)	10		2		2		0		1						1		1		10			
		4.01.03	**PROGRAM PEREKONOMIAN DAN PEMBANGUNAN**			**2.299.572.977**		**336.625.746**		**179.629.040**		**13.567.650**		**74.406.992**						**87.974.642**		**87.974.642**	**6,67**	**3,83**	BAGIAN ADMINISTRASI PEMBANGUNAN	
			Meningkatnya Kebijakan Pembangunan yang Ditindaklanjuti	Persentase Kebijakan Bidang Pembangunan yang ditindaklanjuti Perangkat Daerah (%)	500		100		100		23,08		23,08						46,16		46,16		9,23			
		4.01.03.2.02	Pelaksanaan Administrasi Pembangunan			2.299.572.977		336.625.746		179.629.040		13.567.650		74.406.992						87.974.642		87.974.642	6,67	3,83		
			Persentase PD yang Melaksanakan Pedoman Administrasi Pembangunan	Jumlah Dokumen Hasil Fasilitasi Penyusunan Program Pembangunan Daerah (Dokumen)	10		2		2		0		0						0		0		0			
				Jumlah Laporan Hasil Pengendalian dan Evaluasi Program Pembangunan (Laporan)	60		12		12		3		3						6		6		10			
				Jumlah Laporan Hasil Pengelolaan Evaluasi dan Pelaporan Pelaksanaan Pembangunan (Laporan)	60		12		12		3		3						6		6		10			
		4.01.03.2.02.0001	Fasilitasi Penyusunan Program Pembangunan			1.317.815.177		221.124.724		131.548.280		1.648.250		67.236.871						68.885.121		68.885.121	0	5,23		
			Terlaksananya Fasilitasi Penyusunan Program Pembangunan	Jumlah Dokumen Hasil Fasilitasi Penyusunan Program Pembangunan Daerah (Dokumen)	10		2		2		0		0						0		0		0			
		4.01.03.2.02.0002	Pengendalian dan Evaluasi Program Pembangunan			399.339.400		46.207.286		26.547.160		11.029.400		3.000.965						14.030.365		14.030.365	10	3,51		
			Terlaksananya Pengendalian dan Evaluasi Program Pembangunan	Jumlah Laporan Hasil Pengendalian dan Evaluasi Program Pembangunan (Laporan)	60		12		12		3		3						6		6		10			
		4.01.03.2.02.0003	Pengelolaan Evaluasi dan Pelaporan Pelaksanaan Pembangunan			582.418.400		69.293.736		21.533.600		890.000		4.169.156						5.059.156		5.059.156	10	0,87		
			Terlaksananya Pengelolaan Evaluasi dan Pelaporan Pelaksanaan Pembangunan	Jumlah Laporan Hasil Pengelolaan Evaluasi dan Pelaporan Pelaksanaan Pembangunan (Laporan)	60		12		12		3		3						6		6		10			
		4.01.03	**PROGRAM PEREKONOMIAN DAN PEMBANGUNAN**			**2.232.882.637**		**446.861.162**		**243.397.280**		**9.515.482**		**23.270.970**						**32.786.452**		**32.786.452**	**31,5**	**1,47**	BAGIAN PENGADAAN BARANG DAN JASA	
			Meningkatnya Fasilitasi Layanan Pengadaan Barang dan Jasa	Persentase Realisasi Kebijakan Bidang Perekonomian dan Pembangunan yang ditindaklanjuti (%)	100		100		100		0		0						0		0		0			
		4.01.03.2.03	Pengelolaan Pengadaan Barang dan Jasa			2.232.882.637		446.861.162		243.397.280		9.515.482		23.270.970						32.786.452		32.786.452	31,5	1,47		
			Tercapainya Tingkat Kematangan (Level) UKPBJ	Jumlah Dokumen Hasil Pengelolaan Pengadaan Barang dan Jasa (Dokumen)	325		27		75		20		49						69		69		21,23			
				Jumlah Dokumen Hasil Layanan Pengadaan Secara Elektronik (Dokumen)	450		57		90		25		46						71		71		15,78			
				Jumlah Orang yang Mengikuti Pembinaan dan Advokasi Pengadaan Barang dan Jasa (Orang)	200		228		40		0		115						115		115		57,5			
		4.01.03.2.03.0001	Pengelolaan Pengadaan Barang dan Jasa			775.544.937		69.513.244		87.716.800		5.495.482		10.938.964						16.434.446		16.434.446	21,23	2,12		
			Terkelolanya Pengadaan Barang dan Jasa	Jumlah Dokumen Hasil Pengelolaan Pengadaan Barang dan Jasa (Dokumen)	325		27		75		20		49						69		69		21,23			
		4.01.03.2.03.0002	Pengelolaan Layanan Pengadaan Secara Elektronik			282.349.600		16.848.818		23.409.900		-		1.360.000						1.360.000		1.360.000	15,78	0,48		
			Terkelolanya Layanan Pengadaan Secara Elektronik	Jumlah Dokumen Hasil Layanan Pengadaan Secara Elektronik (Dokumen)	450		57		90		25		46						71		71		15,78			
		4.01.03.2.03.0003	Pembinaan dan Advokasi Pengadaan Barang dan Jasa			1.174.988.100		360.499.100		132.270.580		4.020.000		10.972.006						14.992.006		14.992.006	57,5	1,28		
			Terlaksananya Pembinaan dan Advokasi Pengadaan Barang dan Jasa	Jumlah Orang yang Mengikuti Pembinaan dan Advokasi Pengadaan Barang dan Jasa (Orang)	200		228		40		0		115						115		115		57,5			
		4.01.02	**PROGRAM PEMERINTAHAN DAN KESEJAHTERAAN RAKYAT**			**5.324.508.948**		**725.134.340**		**810.894.900**		**139.010.695**		**89.459.461**						**228.470.156**		**228.470.156**	**9,62**	**4,29**	BAGIAN HUKUM	
			Meningkatnya Reformasi Hukum	Persentase realisasi kebijakan bidang pemerintahan dan kesra yang ditinfaklanjuti (%)	500		91,19		100		33,57		30,71						30,71		30,71		6,14			

No		Kode	Bidang Urusan/ Program/ Outcome/ Kegiatan/ Sub Kegiatan/ Kinerja	Indikator	Target RPJMD pada Tahun 2030 (Akhir Periode RPJMD)		Realisasi Capaian Kinerja RPJMD sampai dengan RKPD Tahun Lalu (Tahun 2025)		Target Kinerja dan Anggaran RKPD Tahun berjalan (Tahun 2026) yang dievaluasi		Realisasi Kinerja Pada Triwulan								Realisasi Capaian Kinerja dan Anggaran RKPD yang dievaluasi		Realisasi Kinerja dan Anggaran RPJMD s/d tahun 2026 (Akhir Tahun Pelaksanaan RKPD Tahun 2026)		Tingkat Capaian Kinerja Dan Realisasi Anggaran RPJMD s/d tahun 2026 (%)		Unit SKPD Penanggungjawab	Ket
											I		II		III		IV									
1	2	3	4	5	6		7		8		9		10		11		12		13		14 = 13		15=14/6 x100%		16	17
					K	Rp	K	Rp	K	Rp	K	Rp	K	Rp	K	Rp	K	Rp	K	Rp	K	Rp	K	%		
		4.01.02.2.03	Fasilitasi dan Koordinasi Hukum			5.324.508.948		725.134.340		810.894.900		139.010.695		89.459.461						228.470.156		228.470.156	9,62	4,29		
			Terlaksananya Fasilitasi dan Koordinasi Hukum	Jumlah Produk Hukum Daerah yang Disusun (Dokumen)	1400		351		280		94		86						180		180		12,86			
				Jumlah Kasus yang Mendapatkan Fasilitasi Bantuan Hukum (Kasus)	50		20		16		0		3						3		3		6			
				Jumlah Produk Hukum dan Pengelolaan Informasi Hukum yang Didokumentasi (Dokumen)	60		311		12		3		3						6		6		10			
		4.01.02.2.03.0001	Fasilitasi Penyusunan Produk Hukum Daerah			2.325.710.500		326.829.143		352.383.300		104.123.160		27.473.450						131.596.610		131.596.610	12,86	5,66		
			Terfasilitasinya Penyusunan Produk Hukum Daerah	Jumlah Produk Hukum Daerah yang Disusun (Dokumen)	1400		351		280		94		86						180		180		12,86			
		4.01.02.2.03.0002	Fasilitasi Bantuan Hukum			2.551.983.000		341.143.757		372.134.600		32.964.535		59.368.821						92.333.356		92.333.356	6	3,62		
			Terlaksananya Fasilitasi Bantuan Hukum	Jumlah Kasus yang Mendapatkan Fasilitasi Bantuan Hukum (Kasus)	50		20		16		0		3						3		3		6			
		4.01.02.2.03.0003	Pendokumentasian Produk Hukum dan Pengelolaan Informasi Hukum			446.815.448		57.161.440		86.377.000		1.923.000		2.617.190						4.540.190		4.540.190	10	1,02		
			Terlaksananya Pendokumentasian Produk Hukum dan Pengelolaan Informasi Hukum	Jumlah Produk Hukum dan Pengelolaan Informasi Hukum yang Didokumentasi (Dokumen)	60		311		12		3		3						6		6		10			
		4.01.01	**PROGRAM PENUNJANG URUSAN PEMERINTAHAN DAERAH KABUPATEN/KOTA**			**4.504.705.900**		**810.574.614**		**410.826.000**		**106.867.211**		**156.578.427**						**263.445.638**		**263.445.638**	**10**	**5,85**	BAGIAN PROTOKOL DAN KOMUNIKASI PIMPINAN	
			Meningkatnya Layanan Kebutuhan Pimpinan yang Terfasilitasi	Persentase Layanan Kebutuhan Pimpinan yang Terfasilitasi (%)	100		92		100		100		100						100		100		100			
		4.01.01.2.14	Pelaksanaan Protokol dan Komunikasi Pimpinan			4.504.705.900		810.574.614		410.826.000		106.867.211		156.578.427						263.445.638		263.445.638	10	5,85		
			Meningkatnya Layanan Keprotokolan dan Komunikasi Pimpinan Kepala Daerah	Jumlah Laporan Hasil Fasilitasi Keprotokolan (Laporan)	60		12		12		3		3						6		6		10			
				Jumlah Laporan Hasil Fasilitasi Komunikasi Pimpinan (Laporan)	60		12		12		3		3						6		6		10			
				Jumlah Laporan Pendokumentasian Tugas Pimpinan (Laporan)	60		12		12		3		3						6		6		10			
		4.01.01.2.14.0001	Fasilitasi Keprotokolan			3.607.793.900		696.824.697		367.890.000		105.833.845		139.142.761						244.976.606		244.976.606	10	6,79		
			Terlaksananya Fasilitasi Keprotokolan	Jumlah Laporan Hasil Fasilitasi Keprotokolan (Laporan)	60		12		12		3		3						6		6		10			
		4.01.01.2.14.0002	Fasilitasi Komunikasi Pimpinan			149.002.500		21.740.024		1.713.500		633.366		320.000						953.366		953.366	10	0,64		
			Terlaksananya Fasilitasi Komunikasi Pimpinan	Jumlah Laporan Hasil Fasilitasi Komunikasi Pimpinan (Laporan)	60		12		12		3		3						6		6		10			
		4.01.01.2.14.0003	Pendokumentasian Tugas Pimpinan			747.909.500		92.009.893		41.222.500		400.000		17.115.666						17.515.666		17.515.666	10	2,34		
			Terlaksananya Pendokumentasian Tugas Pimpinan	Jumlah Laporan Pendokumentasian Tugas Pimpinan (Laporan)	60		12		12		3		3						6		6		10			
		4.01.02	**PROGRAM PEMERINTAHAN DAN KESEJAHTERAAN RAKYAT**			**21.773.714.126**		**2.538.051.975**		**2.263.008.220**		**625.766.310**		**196.499.210**						**822.265.520**		**822.265.520**	**8,94**	**3,78**	BAGIAN KESEJATERAAN RAKYAT	
			Meningkatnya Kebijakan Kesejahteraan Rakyat yang Ditindaklanjuti	Persentase Realisasi Kebijakan Bidang Pemerintahan dan Kesra yang ditindaklanjuti (%)	500		0		100		50		0						50		50		10			
		4.01.02.2.02	Pelaksanaan Kebijakan Kesejahteraan Rakyat			21.773.714.126		2.538.051.975		2.263.008.220		625.766.310		196.499.210						822.265.520		822.265.520	8,94	3,78		
			Terlaksananya kebijakan kesejahteraan rakyat yang di tindaklanjuti PD	Jumlah Dokumen Hasil Fasilitasi Pengelolaan Bina Mental Spiritual (Dokumen)	50		12		10		5		3						8		8		16			
				Jumlah Dokumen Hasil Kebijakan, Evaluasi, dan Capaian Kinerja Terkait Kesejahteraan Sosial yang Meliputi Urusan Sosial, Transmigrasi, Kesehatan, Pemberdayaan Perempuan dan Perlindungan Anak, Administrasi Kependudukan Dan Pencatatan Sipil, Pemberdayaan Masyarakat dan Desa, Pengendalian Penduduk dan KB (Dokumen)	37		10		5		2		2						4		4		10,81			

No		Kode	Bidang Urusan/ Program/ Outcome/ Kegiatan/ Sub Kegiatan/ Kinerja	Indikator	Target RPJMD pada Tahun 2030 (Akhir Periode RPJMD)		Realisasi Capaian Kinerja RPJMD sampai dengan RKPD Tahun Lalu (Tahun 2025)		Target Kinerja dan Anggaran RKPD Tahun berjalan (Tahun 2026) yang dievaluasi		Realisasi Kinerja Pada Triwulan								Realisasi Capaian Kinerja dan Anggaran RKPD yang dievaluasi		Realisasi Kinerja dan Anggaran RPJMD s/d tahun 2026 (Akhir Tahun Pelaksanaan RKPD Tahun 2026)		Tingkat Capaian Kinerja Dan Realisasi Anggaran RPJMD s/d tahun 2026 (%)		Unit SKPD Penanggungjawab	Ket
											I		II		III		IV									
1	2	3	4	5	6		7		8		9		10		11		12		13		14 = 13		15=14/6 x100%		16	17
					K	Rp	K	Rp	K	Rp	K	Rp	K	Rp	K	Rp	K	Rp	K	Rp	K	Rp	K	%		
				Jumlah Dokumen Hasil Kebijakan, Evaluasi, dan Capaian Kinerja Terkait Kesejahteraan Masyarakat yang Meliputi Urusan Kepemudaan dan Olahraga, Pariwisata, Pendidikan, Kebudayaan, Perpustakaan, Kearsipan, Trantibum Linmas (Dokumen)	10		1		2		0		0						0		0		0			
		4.01.02.2.02.0001	Fasilitasi Pengelolaan Bina Mental Spiritual			15.124.366.478		1.159.768.875		1.854.091.860		238.774.630		191.524.910						430.299.540		430.299.540	16	2,85		
			Terlaksananya Fasilitasi Pengelolaan Bina Mental Spiritual	Jumlah Dokumen Hasil Fasilitasi Pengelolaan Bina Mental Spiritual (Dokumen)	50		12		10		5		3						8		8		16			
		4.01.02.2.02.0002	Pelaksanaan Kebijakan, Evaluasi, dan Capaian Kinerja Terkait Kesejahteraan Sosial			6.518.657.748		1.371.186.300		404.802.720		386.991.680		4.847.760						391.839.440		391.839.440	10,81	6,01		
			Terlaksananya Kebijakan, Evaluasi, dan Capaian Kinerja Terkait Kesejahteraan Sosial yang Meliputi Urusan Sosial, Transmigrasi, Kesehatan, Pemberdayaan Perempuan dan Perlindungan Anak, Administrasi Kependudukan Dan Pencatatan Sipil, Pemberdayaan Masyarakat dan Desa, Pengendalian Penduduk dan KB	Jumlah Dokumen Hasil Kebijakan, Evaluasi, dan Capaian Kinerja Terkait Kesejahteraan Sosial yang Meliputi Urusan Sosial, Transmigrasi, Kesehatan, Pemberdayaan Perempuan dan Perlindungan Anak, Administrasi Kependudukan Dan Pencatatan Sipil, Pemberdayaan Masyarakat dan Desa, Pengendalian Penduduk dan KB (Dokumen)	37		10		5		2		2						4		4		10,81			
		4.01.02.2.02.0003	Pelaksanaan Kebijakan, Evaluasi, dan Capaian Kinerja Terkait Kesejahteraan Masyarakat			130.689.900		7.096.800		4.113.640		-		126.540						126.540		126.540	0	0,1		
			Terlaksananya Kebijakan, Evaluasi, dan Capaian Kinerja Terkait Kesejahteraan Masyarakat yang Meliputi Urusan Kepemudaan dan Olahraga, Pariwisata, Pendidikan, Kebudayaan, Perpustakaan, Kearsipan, Trantibum Linmas	Jumlah Dokumen Hasil Kebijakan, Evaluasi, dan Capaian Kinerja Terkait Kesejahteraan Masyarakat yang Meliputi Urusan Kepemudaan dan Olahraga, Pariwisata, Pendidikan, Kebudayaan, Perpustakaan, Kearsipan, Trantibum Linmas (Dokumen)	10		1		2		0		0						0		0		0			
		4.02	**SEKRETARIAT DPRD**			**299.944.514.093**		**38.729.474.948**		**46.731.772.919**		**10.149.450.619**		**10.289.159.486**						**20.438.610.105**		**20.438.610.105**	**11,89**	**6,81**		
		4.02.01	**PROGRAM PENUNJANG URUSAN PEMERINTAHAN DAERAH KABUPATEN/KOTA**			**163.279.876.453**		**24.323.878.920**		**28.015.112.419**		**5.946.935.752**		**5.649.624.148**						**11.596.559.900**		**11.596.559.900**	**15,73**	**7,1**	SEKRETARIAT DPRD	
			Meningkatnya Fasilitasi Penunjang Urusan Pemerintahan Daerah	Level Maturitas SPIP Perangkat Daerah (Level)	3		3		3		0		0						0		0		0			
				Nilai SAKIP Perangkat Daerah (Angka)	82		73		74,8		0		0						0		0		0			
		4.02.01.2.01	Perencanaan, Penganggaran, dan Evaluasi Kinerja Perangkat Daerah			41.037.004		7.454.390		4.304.000		-		-						-		-	5,11	0		
			Meningkatnya Kualitas Perencanaan, Penganggaran, dan Evaluasi Kinerja Perangkat Daerah	Jumlah Dokumen Perencanaan Perangkat Daerah (Dokumen)	30		6		6		0		1						1		1		3,33			
				Jumlah Laporan Capaian Kinerja dan Ikhtisar Realisasi Kinerja SKPD dan Laporan Hasil Koordinasi Penyusunan Laporan Capaian Kinerja dan Ikhtisar Realisasi Kinerja SKPD (Laporan)	25		5		5		2		1						3		3		12			
				Jumlah Laporan Evaluasi Kinerja Perangkat Daerah (Laporan)	5		1		1		0		0						0		0		0			
		4.02.01.2.01.0001	Penyusunan Dokumen Perencanaan Perangkat Daerah			25.605.200		2.501.940		2.840.000		-		-						-		-	3,33	0		
			Tersusunnya Dokumen Perencanaan Perangkat Daerah	Jumlah Dokumen Perencanaan Perangkat Daerah (Dokumen)	30		6		6		0		1						1		1		3,33			
		4.02.01.2.01.0006	Koordinasi dan Penyusunan Laporan Capaian Kinerja dan Ikhtisar Realisasi Kinerja SKPD			7.886.000		2.450.510		723.200		-		-						-		-	12	0		
			Tersedianya Laporan Capaian Kinerja dan Ikhtisar Realisasi Kinerja SKPD dan Laporan Hasil Koordinasi Penyusunan Laporan Capaian Kinerja dan Ikhtisar Realisasi Kinerja SKPD	Jumlah Laporan Capaian Kinerja dan Ikhtisar Realisasi Kinerja SKPD dan Laporan Hasil Koordinasi Penyusunan Laporan Capaian Kinerja dan Ikhtisar Realisasi Kinerja SKPD (Laporan)	25		5		5		2		1						3		3		12			
		4.02.01.2.01.0007	Evaluasi Kinerja Perangkat Daerah			7.545.804		2.501.940		740.800		-		-						-		-	0	0		

No		Kode	Bidang Urusan/ Program/ Outcome/ Kegiatan/ Sub Kegiatan/ Kinerja	Indikator	Target RPJMD pada Tahun 2030 (Akhir Periode RPJMD)		Realisasi Capaian Kinerja RPJMD sampai dengan RKPD Tahun Lalu (Tahun 2025)		Target Kinerja dan Anggaran RKPD Tahun berjalan (Tahun 2026) yang dievaluasi		Realisasi Kinerja Pada Triwulan								Realisasi Capaian Kinerja dan Anggaran RKPD yang dievaluasi		Realisasi Kinerja dan Anggaran RPJMD s/d tahun 2026 (Akhir Tahun Pelaksanaan RKPD Tahun 2026)		Tingkat Capaian Kinerja Dan Realisasi Anggaran RPJMD s/d tahun 2026 (%)		Unit SKPD Penanggungjawab	Ket
											I		II		III		IV									
1	2	3	4	5	6		7		8		9		10		11		12		13		14 = 13		15=14/6 x100%		16	17
					K	Rp	K	Rp	K	Rp	K	Rp	K	Rp	K	Rp	K	Rp	K	Rp	K	Rp	K	%		
			Terlaksananya Evaluasi Kinerja Perangkat Daerah	Jumlah Laporan Evaluasi Kinerja Perangkat Daerah (Laporan)	5		1		1		0		0						0		0		0			
		4.02.01.2.02	Administrasi Keuangan Perangkat Daerah			22.253.748.324		3.771.255.416		4.357.132.662		938.981.569		1.179.238.756						2.118.220.325		2.118.220.325	61,38	9,52		
			Kualitas Pengadministrasian Keuangan Daerah Meningkat	Jumlah Orang yang Menerima Gaji dan Tunjangan ASN (Orang/bulan)	29		29		48		48		48						48		24		82,76			
				Jumlah Laporan Keuangan Bulanan/ Triwulanan/ Semesteran SKPD dan Laporan Koordinasi Penyusunan Laporan Keuangan Bulanan/Triwulanan/Semesteran SKPD (Laporan)	85		17		17		17		17						34		34		40			
		4.02.01.2.02.0001	Penyediaan Gaji dan Tunjangan ASN			22.022.898.619		3.740.498.298		4.329.414.762		935.573.569		1.172.422.756						2.107.996.325		2.107.996.325	82,76	9,57		
			Tersedianya Gaji dan Tunjangan ASN	Jumlah Orang yang Menerima Gaji dan Tunjangan ASN (Orang/bulan)	29		29		48		48		48						48		24		82,76			
		4.02.01.2.02.0007	Koordinasi dan Penyusunan Laporan Keuangan Bulanan/ Triwulanan/ Semesteran SKPD			230.849.705		30.757.118		27.717.900		3.408.000		6.816.000						10.224.000		10.224.000	40	4,43		
			Tersedianya Laporan Keuangan Bulanan/Triwulanan/Semesteran SKPD dan Laporan Koordinasi Penyusunan Laporan Keuangan Bulanan/Triwulanan/Semesteran SKPD	Jumlah Laporan Keuangan Bulanan/ Triwulanan/ Semesteran SKPD dan Laporan Koordinasi Penyusunan Laporan Keuangan Bulanan/Triwulanan/Semesteran SKPD (Laporan)	85		17		17		17		17						34		34		40			
		4.02.01.2.03	Administrasi Barang Milik Daerah pada Perangkat Daerah			288.319.453		25.056.000		8.097.600		-		4.590.000						4.590.000		4.590.000	10	1,59		
			Kualitas Pengadministrasian Barang Milik Daerah pada Perangkat Daerah Meningkat	Jumlah Rencana Kebutuhan Barang Milik Daerah SKPD (Dokumen)	10		4		2		0		1						1		1		10			
				Jumlah Laporan Rekonsiliasi dan Penyusunan Laporan Barang Milik Daerah pada SKPD (Laporan)	20		4		4		1		1						2		2		10			
		4.02.01.2.03.0001	Penyusunan Perencanaan Kebutuhan Barang Milik Daerah SKPD			13.651.004		-		1.318.400		-		-						-		-	10	0		
			Tersedianya Rencana Kebutuhan Barang Milik Daerah SKPD	Jumlah Rencana Kebutuhan Barang Milik Daerah SKPD (Dokumen)	10		4		2		0		1						1		1		10			
		4.02.01.2.03.0005	Rekonsiliasi dan Penyusunan Laporan Barang Milik Daerah pada SKPD			274.668.449		25.056.000		6.779.200		-		4.590.000						4.590.000		4.590.000	10	1,67		
			Terlaksananya Rekonsiliasi dan Penyusunan Laporan Barang Milik Daerah pada SKPD	Jumlah Laporan Rekonsiliasi dan Penyusunan Laporan Barang Milik Daerah pada SKPD (Laporan)	20		4		4		1		1						2		2		10			
		4.02.01.2.05	Administrasi Kepegawaian Perangkat Daerah			1.837.939.164		206.383.350		229.286.400		206.900.000		-						206.900.000		206.900.000	6,67	11,26		
			Kualitas Pengadministrasian Kepegawaian Perangkat Daerah Meningkat	Jumlah Dokumen Pendataan dan Pengolahan Administrasi Kepegawaian (Dokumen)	30		4		6		4		0						4		4		13,33			
				Jumlah Pegawai Berdasarkan Tugas dan Fungsi yang Mengikuti Pendidikan dan Pelatihan (Orang)	451		48		47		47		0						0		0		0			
		4.02.01.2.05.0003	Pendataan dan Pengolahan Administrasi Kepegawaian			13.939.164		2.383.350		1.286.400		-		-						-		-	13,33	0		
			Terlaksananya Pendataan dan Pengolahan Administrasi Kepegawaian	Jumlah Dokumen Pendataan dan Pengolahan Administrasi Kepegawaian (Dokumen)	30		4		6		4		0						4		4		13,33			
		4.02.01.2.05.0009	Pendidikan dan Pelatihan Pegawai Berdasarkan Tugas dan Fungsi			1.824.000.000		204.000.000		228.000.000		206.900.000		-						206.900.000		206.900.000	0	11,34		
			Terlaksananya Pendidikan dan Pelatihan Pegawai Berdasarkan Tugas dan Fungsi	Jumlah Pegawai Berdasarkan Tugas dan Fungsi yang Mengikuti Pendidikan dan Pelatihan (Orang)	451		48		47		47		0						0		0		0			
		4.02.01.2.06	Administrasi Umum Perangkat Daerah			12.423.557.253		1.457.049.241		1.571.881.600		398.389.176		208.427.145						606.816.321		606.816.321	10	4,88		
			Kualitas Pengadministrasian Umum Perangkat Daerah Meningkat	Jumlah Paket Komponen Instalasi Listrik/Penerangan Bangunan Kantor yang Disediakan (Paket)	20		4		4		1		1						2		2		10			
				Jumlah Paket Peralatan dan Perlengkapan Kantor yang Disediakan (Paket)	20		4		4		1		1						2		2		10			
				Jumlah Paket Barang Cetakan dan Penggandaan yang Disediakan (Paket)	10		4		2		2		0						2		2		20			

No		Kode	Bidang Urusan/ Program/ Outcome/ Kegiatan/ Sub Kegiatan/ Kinerja	Indikator	Target RPJMD pada Tahun 2030 (Akhir Periode RPJMD)		Realisasi Capaian Kinerja RPJMD sampai dengan RKPD Tahun Lalu (Tahun 2025)		Target Kinerja dan Anggaran RKPD Tahun berjalan (Tahun 2026) yang dievaluasi		Realisasi Kinerja Pada Triwulan								Realisasi Capaian Kinerja dan Anggaran RKPD yang dievaluasi		Realisasi Kinerja dan Anggaran RPJMD s/d tahun 2026 (Akhir Tahun Pelaksanaan RKPD Tahun 2026)		Tingkat Capaian Kinerja Dan Realisasi Anggaran RPJMD s/d tahun 2026 (%)		Unit SKPD Penanggungjawab	Ket
											I		II		III		IV									
1	2	3	4	5	6		7		8		9		10		11		12		13		14 = 13		15=14/6 x100%		16	17
					K	Rp	K	Rp	K	Rp	K	Rp	K	Rp	K	Rp	K	Rp	K	Rp	K	Rp	K	%		
				Jumlah Dokumen Bahan Bacaan dan Peraturan Perundang-Undangan yang Disediakan (Dokumen)	60		7		12		3		3						6		6		10			
				Jumlah Paket Bahan/Material yang Disediakan (Paket)	5		2		1		0		0						0		0		0			
				Jumlah Laporan Fasilitasi Kunjungan Tamu (Laporan)	20		12		4		1		1						2		2		10			
				Jumlah Laporan Penyelenggaraan Rapat Koordinasi dan Konsultasi SKPD (Laporan)	60		12		12		3		3						6		6		10			
		4.02.01.2.06.0001	Penyediaan Komponen Instalasi Listrik/Penerangan Bangunan Kantor			237.158.715		39.855.000		23.548.200		5.691.900		6.100.000						11.791.900		11.791.900	10	4,97		
			Tersedianya Komponen Instalasi Listrik/Penerangan Bangunan Kantor	Jumlah Paket Komponen Instalasi Listrik/Penerangan Bangunan Kantor yang Disediakan (Paket)	20		4		4		1		1						2		2		10			
		4.02.01.2.06.0002	Penyediaan Peralatan dan Perlengkapan Kantor			1.936.795.404		399.720.000		215.651.800		157.483.600		4.065.315						161.548.915		161.548.915	10	8,34		
			Tersedianya Peralatan dan Perlengkapan Kantor	Jumlah Paket Peralatan dan Perlengkapan Kantor yang Disediakan (Paket)	20		4		4		1		1						2		2		10			
		4.02.01.2.06.0005	Penyediaan Barang Cetakan dan Penggandaan			2.505.979.133		239.059.095		251.490.000		8.090.650		21.156.600						29.247.250		29.247.250	20	1,17		
			Tersedianya Barang Cetakan dan Penggandaan	Jumlah Paket Barang Cetakan dan Penggandaan yang Disediakan (Paket)	10		4		2		2		0						2		2		20			
		4.02.01.2.06.0006	Penyediaan Bahan Bacaan dan Peraturan Perundang-undangan			342.825.785		24.330.000		56.148.800		5.535.000		11.610.000						17.145.000		17.145.000	10	5		
			Tersedianya Bahan Bacaan dan Peraturan Perundang-undangan	Jumlah Dokumen Bahan Bacaan dan Peraturan Perundang-Undangan yang Disediakan (Dokumen)	60		7		12		3		3						6		6		10			
		4.02.01.2.06.0007	Penyediaan Bahan/Material			350.000.000		28.034.054		13.000.000		-		-						-		-	0	0		
			Tersedianya Bahan/Material	Jumlah Paket Bahan/Material yang Disediakan (Paket)	5		2		1		0		0						0		0		0			
		4.02.01.2.06.0008	Fasilitasi Kunjungan Tamu			3.703.030.000		372.770.918		683.029.800		119.199.950		61.424.380						180.624.330		180.624.330	10	4,88		
			Terlaksananya Fasilitasi Kunjungan Tamu	Jumlah Laporan Fasilitasi Kunjungan Tamu (Laporan)	20		12		4		1		1						2		2		10			
		4.02.01.2.06.0009	Penyelenggaraan Rapat Koordinasi dan Konsultasi SKPD			3.347.768.216		353.280.174		329.013.000		102.388.076		104.070.850						206.458.926		206.458.926	10	6,17		
			Terlaksananya Penyelenggaraan Rapat Koordinasi dan Konsultasi SKPD	Jumlah Laporan Penyelenggaraan Rapat Koordinasi dan Konsultasi SKPD (Laporan)	60		12		12		3		3						6		6		10			
		4.02.01.2.07	Pengadaan Barang Milik Daerah Penunjang Urusan Pemerintah Daerah			1.914.100.000		-		-		-		-						-		-	0	0		
			Terpenuhinya Barang Milik Daerah Penunjang Urusan Pemerintah Daerah	Jumlah Paket Mebel yang Disediakan (Unit)	60		0		0		0		0						0		0		0			
				Jumlah Unit Peralatan dan Mesin Lainnya yang Disediakan (Unit)	5		0		0		0		0						0		0		0			
		4.02.01.2.07.0005	Pengadaan Mebel			464.100.000		-		-		-		-						-		-	0	0		
			Tersedianya Mebel	Jumlah Paket Mebel yang Disediakan (Unit)	60		0		0		0		0						0		0		0			
		4.02.01.2.07.0006	Pengadaan Peralatan dan Mesin Lainnya			1.450.000.000		-		-		-		-						-		-	0	0		
			Tersedianya Peralatan dan Mesin Lainnya	Jumlah Unit Peralatan dan Mesin Lainnya yang Disediakan (Unit)	5		0		0		0		0						0		0		0			
		4.02.01.2.08	Penyediaan Jasa Penunjang Urusan Pemerintahan Daerah			12.105.806.166		1.535.498.969		1.775.592.420		129.564.564		230.914.194						360.478.758		360.478.758	10	2,98		
			Tersedianya Jasa Penunjang Urusan Pemerintahan Daerah	Jumlah Laporan Penyediaan Jasa Surat Menyurat (Laporan)	60		12		12		3		3						6		6		10			
				Jumlah Laporan Penyediaan Jasa Komunikasi, Sumber Daya Air dan Listrik yang Disediakan (Laporan)	60		12		12		3		3						6		6		10			
				Jumlah Laporan Penyediaan Jasa Pelayanan Umum Kantor yang Disediakan (Laporan)	60		12		12		3		3						6		6		10			
		4.02.01.2.08.0001	Penyediaan Jasa Surat Menyurat			204.276.646		13.330.000		30.080.000		-		5.000.000						5.000.000		5.000.000	10	2,45		
			Terlaksananya Penyediaan Jasa Surat Menyurat	Jumlah Laporan Penyediaan Jasa Surat Menyurat (Laporan)	60		12		12		3		3						6		6		10			

No		Kode	Bidang Urusan/ Program/ Outcome/ Kegiatan/ Sub Kegiatan/ Kinerja	Indikator	Target RPJMD pada Tahun 2030 (Akhir Periode RPJMD)		Realisasi Capaian Kinerja RPJMD sampai dengan RKPD Tahun Lalu (Tahun 2025)		Target Kinerja dan Anggaran RKPD Tahun berjalan (Tahun 2026) yang dievaluasi		Realisasi Kinerja Pada Triwulan								Realisasi Capaian Kinerja dan Anggaran RKPD yang dievaluasi		Realisasi Kinerja dan Anggaran RPJMD s/d tahun 2026 (Akhir Tahun Pelaksanaan RKPD Tahun 2026)		Tingkat Capaian Kinerja Dan Realisasi Anggaran RPJMD s/d tahun 2026 (%)		Unit SKPD Penanggungjawab	Ket
											I		II		III		IV									
1	2	3	4	5	6		7		8		9		10		11		12		13		14 = 13		15=14/6 x100%		16	17
					K	Rp	K	Rp	K	Rp	K	Rp	K	Rp	K	Rp	K	Rp	K	Rp	K	Rp	K	%		
		4.02.01.2.08.0002	Penyediaan Jasa Komunikasi, Sumber Daya Air dan Listrik			5.989.921.020		424.805.460		1.092.470.320		82.695.489		76.550.742						159.246.231		159.246.231	10	2,66		
			Tersedianya Jasa Komunikasi, Sumber Daya Air dan Listrik	Jumlah Laporan Penyediaan Jasa Komunikasi, Sumber Daya Air dan Listrik yang Disediakan (Laporan)	60		12		12		3		3						6		6		10			
		4.02.01.2.08.0004	Penyediaan Jasa Pelayanan Umum Kantor			5.911.608.500		1.097.363.509		653.042.100		46.869.075		149.363.452						196.232.527		196.232.527	10	3,32		
			Tersedianya Jasa Pelayanan Umum Kantor	Jumlah Laporan Penyediaan Jasa Pelayanan Umum Kantor yang Disediakan (Laporan)	60		12		12		3		3						6		6		10			
		4.02.01.2.09	Pemeliharaan Barang Milik Daerah Penunjang Urusan Pemerintahan Daerah			11.877.247.705		1.676.036.199		1.826.976.680		80.406.524		373.043.294						453.449.818		453.449.818	21,86	3,82		
			Terpeliharanya Barang Milik Daerah Penunjang Urusan Pemerintahan Daerah	Jumlah Kendaraan Perorangan Dinas atau Kendaraan Dinas Jabatan yang Dipelihara dan dibayarkan Pajaknya (Unit)	1		1		1		1		1						1		0,5		50			
				Jumlah Kendaraan Dinas Operasional atau Lapangan yang Dipelihara dan dibayarkan Pajak dan Perizinannya (Unit)	16		16		16		16		16						16		8		50			
				Jumlah Mebel yang Dipelihara (Unit)	2000		438		600		0		0						0		0		0			
				Jumlah Peralatan dan Mesin Lainnya yang Dipelihara (Unit)	1545		258		432		43		129						172		172		11,13			
				Jumlah Gedung Kantor dan Bangunan Lainnya yang Dipelihara/Direhabilitasi (Unit)	0		1		1		0		0						0		0		0			
				Jumlah Sarana dan Prasarana Gedung Kantor atau Bangunan Lainnya yang Dipelihara/Direhabilitasi (Unit)	5		1		1		0		1						1		1		20			
				Jumlah Sarana dan Prasarana Pendukung Gedung Kantor atau Bangunan Lainnya yang Dipelihara/Direhabilitasi (Unit)	5		0		0		0		0						0		0		0			
		4.02.01.2.09.0001	Penyediaan Jasa Pemeliharaan, Biaya Pemeliharaan, dan Pajak Kendaraan Perorangan Dinas atau Kendaraan Dinas Jabatan			283.093.387		41.712.900		29.422.000		2.356.000		13.420.500						15.776.500		15.776.500	50	5,57		
			Tersedianya Jasa Pemeliharaan, Biaya Pemeliharaan dan Pajak Kendaraan Perorangan Dinas atau Kendaraan Dinas Jabatan	Jumlah Kendaraan Perorangan Dinas atau Kendaraan Dinas Jabatan yang Dipelihara dan dibayarkan Pajaknya (Unit)	1		1		1		1		1						1		0,5		50			
		4.02.01.2.09.0002	Penyediaan Jasa Pemeliharaan, Biaya Pemeliharaan, Pajak dan Perizinan Kendaraan Dinas Operasional atau Lapangan			1.919.340.000		317.850.151		224.204.000		59.805.540		13.324.464						73.130.004		73.130.004	50	3,81		
			Tersedianya Jasa Pemeliharaan, Biaya Pemeliharaan, Pajak dan Perizinan Kendaraan Dinas Operasional atau Lapangan	Jumlah Kendaraan Dinas Operasional atau Lapangan yang Dipelihara dan dibayarkan Pajak dan Perizinannya (Unit)	16		16		16		16		16						16		8		50			
		4.02.01.2.09.0005	Pemeliharaan Mebel			195.363.200		34.650.000		28.800.000		-		-						-		-	0	0		
			Terlaksananya Pemeliharaan Mebel	Jumlah Mebel yang Dipelihara (Unit)	2000		438		600		0		0						0		0		0			
		4.02.01.2.09.0006	Pemeliharaan Peralatan dan Mesin Lainnya			2.038.037.807		194.834.748		304.516.680		15.384.984		1.782.000						17.166.984		17.166.984	11,13	0,84		
			Terlaksananya Pemeliharaan Peralatan dan Mesin Lainnya	Jumlah Peralatan dan Mesin Lainnya yang Dipelihara (Unit)	1545		258		432		43		129						172		172		11,13			
		4.02.01.2.09.0009	Pemeliharaan/Rehabilitasi Gedung Kantor dan Bangunan Lainnya			-		1.057.528.400		1.222.034.000		-		344.516.330						344.516.330		344.516.330	0	0		
			Terlaksananya Pemeliharaan/Rehabilitasi Gedung Kantor dan Bangunan Lainnya	Jumlah Gedung Kantor dan Bangunan Lainnya yang Dipelihara/Direhabilitasi (Unit)	0		1		1		0		0						0		0		0			
		4.02.01.2.09.0010	Pemeliharaan/Rehabilitasi Sarana dan Prasarana Gedung Kantor atau Bangunan Lainnya			7.075.107.311		29.460.000		18.000.000		2.860.000		-						2.860.000		2.860.000	20	0,04		
			Terlaksananya Pemeliharaan/Rehabilitasi Sarana dan Prasarana Gedung Kantor atau Bangunan Lainnya	Jumlah Sarana dan Prasarana Gedung Kantor atau Bangunan Lainnya yang Dipelihara/Direhabilitasi (Unit)	5		1		1		0		1						1		1		20			
		4.02.01.2.09.0011	Pemeliharaan/Rehabilitasi Sarana dan Prasarana Pendukung Gedung Kantor atau Bangunan Lainnya			366.306.000		-		-		-		-						-		-	0	0		

No		Kode	Bidang Urusan/ Program/ Outcome/ Kegiatan/ Sub Kegiatan/ Kinerja	Indikator	Target RPJMD pada Tahun 2030 (Akhir Periode RPJMD)		Realisasi Capaian Kinerja RPJMD sampai dengan RKPD Tahun Lalu (Tahun 2025)		Target Kinerja dan Anggaran RKPD Tahun berjalan (Tahun 2026) yang dievaluasi		Realisasi Kinerja Pada Triwulan								Realisasi Capaian Kinerja dan Anggaran RKPD yang dievaluasi		Realisasi Kinerja dan Anggaran RPJMD s/d tahun 2026 (Akhir Tahun Pelaksanaan RKPD Tahun 2026)		Tingkat Capaian Kinerja Dan Realisasi Anggaran RPJMD s/d tahun 2026 (%)		Unit SKPD Penanggungjawab	Ket
											I		II		III		IV									
1	2	3	4	5	6		7		8		9		10		11		12		13		14 = 13		15=14/6 x100%		16	17
					K	Rp	K	Rp	K	Rp	K	Rp	K	Rp	K	Rp	K	Rp	K	Rp	K	Rp	K	%		
			Terlaksananya Pemeliharaan/Rehabilitasi Sarana dan Prasarana Pendukung Gedung Kantor atau Bangunan Lainnya yang Dipelihara/Direhabilitasi (Unit)	Jumlah Sarana dan Prasarana Pendukung Gedung Kantor atau Bangunan Lainnya yang Dipelihara/Direhabilitasi (Unit)	5		0		0		0		0						0		0		0			
		4.02.01.2.15	Layanan Keuangan dan Kesejahteraan DPRD			99.223.470.884		15.165.383.097		17.825.507.557		4.069.117.919		3.590.226.759						7.659.344.678		7.659.344.678	25	7,72		
			Kualitas Layanan Keuangan dan Kesejahteraan DPRD Meningkat	Jumlah Anggota DPRD yang Menerima Hak Keuangan DPRD (Orang/Bulan)	30		30		30		30		30						30		15		50			
				Jumlah Paket Pakaian Dinas dan Atribut DPRD yang Disediakan (Paket)	4		1		30		1		0						1		1		25			
				Jumlah Orang yang Mengikuti Medical Check Up DPRD (Orang)	30		30		30		0		0						0		0		0			
		4.02.01.2.15.0001	Penyelenggaraan Administrasi Keuangan DPRD			98.330.426.084		14.865.877.692		17.531.691.557		3.898.717.119		3.590.226.759						7.488.943.878		7.488.943.878	50	7,62		
			Tersedianya Hak Keuangan Anggota DPRD	Jumlah Anggota DPRD yang Menerima Hak Keuangan DPRD (Orang/Bulan)	30		30		30		30		30						30		15		50			
		4.02.01.2.15.0002	Penyediaan Pakaian Dinas dan Atribut DPRD			600.000.000		256.725.405		245.826.000		170.400.800		-						170.400.800		170.400.800	25	28,4		
			Terlaksananya Penyediaan Pakaian Dinas dan Atribut DPRD	Jumlah Paket Pakaian Dinas dan Atribut DPRD yang Disediakan (Paket)	4		1		30		1		0						1		1		25			
		4.02.01.2.15.0003	Pelaksanaan Medical Check Up DPRD			293.044.800		42.780.000		47.990.000		-		-						-		-	0	0		
			Terlaksananya Medical Check Up DPRD	Jumlah Orang yang Mengikuti Medical Check Up DPRD (Orang)	30		30		30		0		0						0		0		0			
		4.02.01.2.16	Layanan Administrasi DPRD			1.314.650.500		479.762.258		416.333.500		123.576.000		63.184.000						186.760.000		186.760.000	10	14,21		
			Kualitas Layanan Administrasi DPRD Meningkat	Jumlah Paket Kebutuhan Rumah Tangga DPRD yang Disediakan (Paket)	60		12		12		3		3						6		6		10			
		4.02.01.2.16.0004	Penyediaan Kebutuhan Rumah Tangga DPRD			1.314.650.500		479.762.258		416.333.500		123.576.000		63.184.000						186.760.000		186.760.000	10	14,21		
			Terlaksananya Penyediaan Kebutuhan Rumah Tangga DPRD	Jumlah Paket Kebutuhan Rumah Tangga DPRD yang Disediakan (Paket)	60		12		12		3		3						6		6		10			
		4.02.02	**PROGRAM DUKUNGAN PELAKSANAAN TUGAS DAN FUNGSI DPRD**			**136.664.637.640**		**14.405.596.028**		**18.716.660.500**		**4.202.514.867**		**4.639.535.338**						**8.842.050.205**		**8.842.050.205**	**8,29**	**6,47**	SEKRETARIAT DPRD	
			Meningkatnya Dukungan Pelaksanaan Tugas dan Fungsi DPRD	Ketepatan Penetapan Perda APBD Tahun N (Persentase)	100		100		100		0		0						0		0		0			
				Persentase Penetapan Ranperda Tahun N (Persentase)	100		100		100		0		0						0		0		0			
				Persentase Pengawasan Penyelenggaraan Pemerintahan yang terlaksana (%)	100		100		100		0		0						0		0		0			
		4.02.02.2.01	Pembentukan Peraturan Daerah dan Peraturan DPRD			9.322.078.554		719.521.737		1.905.234.000		132.690.664		151.002.289						283.692.953		283.692.953	4,74	3,04		
			Terbentuknya Peraturan Daerah dan Peraturan DPRD	Jumlah Dokumen Hasil Penyusunan dan Pembahasan Program Pembentukan Peraturan Daerah (Dokumen)	5		1		1		0		0						0		0		0			
				Jumlah Dokumen Hasil Pembahasan Rancangan Peraturan Daerah (Dokumen)	27		3		3		0		1						1		1		3,7			
				Jumlah Dokumen Kajian Perundang-Undangan (Dokumen)	15		0		0		0		0						0		0		0			
				Jumlah Dokumen Hasil Penyusunan Penjelasan atau Keterangan dan/atau Naskah Akademik yang Difasilitasi (Dokumen)	15		0		5		2		1						3		3		20			
				Jumlah Dokumen Tata Tertib DPRD yang Disusun (Dokumen)	1		0		0		0		0						0		0		0			
		4.02.02.2.01.0001	Penyusunan dan Pembahasan Program Pembentukan Peraturan Daerah			2.100.496.286		28.765.065		344.055.000		132.690.664		151.002.289						283.692.953		283.692.953	0	13,51		
			Terlaksananya Penyusunan dan Pembahasan Program Pembentukan Peraturan Daerah	Jumlah Dokumen Hasil Penyusunan dan Pembahasan Program Pembentukan Peraturan Daerah (Dokumen)	5		1		1		0		0						0		0		0			
		4.02.02.2.01.0002	Pembahasan Rancangan Peraturan Daerah			5.151.349.068		690.756.672		1.199.179.000		-		-						-		-	3,7	0		

No		Kode	Bidang Urusan/ Program/ Outcome/ Kegiatan/ Sub Kegiatan/ Kinerja	Indikator	Target RPJMD pada Tahun 2030 (Akhir Periode RPJMD)		Realisasi Capaian Kinerja RPJMD sampai dengan RKPD Tahun Lalu (Tahun 2025)		Target Kinerja dan Anggaran RKPD Tahun berjalan (Tahun 2026) yang dievaluasi		Realisasi Kinerja Pada Triwulan								Realisasi Capaian Kinerja dan Anggaran RKPD yang dievaluasi		Realisasi Kinerja dan Anggaran RPJMD s/d tahun 2026 (Akhir Tahun Pelaksanaan RKPD Tahun 2026)		Tingkat Capaian Kinerja Dan Realisasi Anggaran RPJMD s/d tahun 2026 (%)		Unit SKPD Penanggungjawab	Ket
											I		II		III		IV									
1	2	3	4	5	6		7		8		9		10		11		12		13		14 = 13		15=14/6 x100%		16	17
					K	Rp	K	Rp	K	Rp	K	Rp	K	Rp	K	Rp	K	Rp	K	Rp	K	Rp	K	%		
			Terlaksananya Pembahasan Rancangan Peraturan Daerah	Jumlah Dokumen Hasil Pembahasan Rancangan Peraturan Daerah (Dokumen)	27		3		3		0		1						1		1		3,7			
		4.02.02.2.01.0003	Penyelenggaraan Kajian Perundang-Undangan			769.242.600		-		-		-		-						-		-	0	0		
			Terlaksananya Penyelenggaraan Kajian Perundang-Undangan	Jumlah Dokumen Kajian Perundang-Undangan (Dokumen)	15		0		0		0		0						0		0		0			
		4.02.02.2.01.0004	Fasilitasi Penyusunan Penjelasan/Keterangan Naskah Akademik			769.242.600		-		362.000.000		-		-						-		-	20	0		
			Terlaksananya Fasilitasi Penyusunan Penjelasan atau Keterangan dan/atau Naskah Akademik	Jumlah Dokumen Hasil Penyusunan Penjelasan atau Keterangan dan/atau Naskah Akademik yang Difasilitasi (Dokumen)	15		0		5		2		1						3		3		20			
		4.02.02.2.01.0005	Penyusunan Tata Tertib DPRD			531.748.000		-		-		-		-						-		-	0	0		
			Tersusunnya Tata Tertib DPRD	Jumlah Dokumen Tata Tertib DPRD yang Disusun (Dokumen)	1		0		0		0		0						0		0		0			
		4.02.02.2.02	Pembahasan Kebijakan Anggaran			12.339.212.340		-		-		-		-						-		-	0	0		
			Terlaksananya Pembahasan Kebijakan Anggaran	Jumlah Dokumen Hasil Pembahasan KUA dan PPAS (Dokumen)	4		0		0		0		0						0		0		0			
				Jumlah Dokumen Hasil Pembahasan Perubahan KUA dan Perubahan PPAS (Dokumen)	4		0		0		0		0						0		0		0			
				Jumlah Dokumen Hasil Pembahasan APBD (Dokumen)	4		0		0		0		0						0		0		0			
				Jumlah Dokumen Hasil Pembahasan APBD Perubahan (Dokumen)	4		0		0		0		0						0		0		0			
				Jumlah Dokumen Hasil Pembahasan Pertanggungjawaban APBD (Dokumen)	4		0		0		0		0						0		0		0			
		4.02.02.2.02.0001	Pembahasan KUA dan PPAS			2.467.842.468		-		-		-		-						-		-	0	0		
			Terlaksananya Pembahasan KUA dan PPAS	Jumlah Dokumen Hasil Pembahasan KUA dan PPAS (Dokumen)	4		0		0		0		0						0		0		0			
		4.02.02.2.02.0002	Pembahasan Perubahan KUA dan Perubahan PPAS			2.467.842.468		-		-		-		-						-		-	0	0		
			Terlaksananya Pembahasan Perubahan KUA dan Perubahan PPAS	Jumlah Dokumen Hasil Pembahasan Perubahan KUA dan Perubahan PPAS (Dokumen)	4		0		0		0		0						0		0		0			
		4.02.02.2.02.0003	Pembahasan APBD			2.467.842.468		-		-		-		-						-		-	0	0		
			Terlaksananya Pembahasan APBD	Jumlah Dokumen Hasil Pembahasan APBD (Dokumen)	4		0		0		0		0						0		0		0			
		4.02.02.2.02.0004	Pembahasan APBD Perubahan			2.467.842.468		-		-		-		-						-		-	0	0		
			Terlaksananya Pembahasan APBD Perubahan	Jumlah Dokumen Hasil Pembahasan APBD Perubahan (Dokumen)	4		0		0		0		0						0		0		0			
		4.02.02.2.02.0006	Pembahasan Pertanggungjawaban APBD			2.467.842.468		-		-		-		-						-		-	0	0		
			Terlaksananya Pembahasan Pertanggungjawaban APBD	Jumlah Dokumen Hasil Pembahasan Pertanggungjawaban APBD (Dokumen)	4		0		0		0		0						0		0		0			
		4.02.02.2.03	Pengawasan Penyelenggaraan Pemerintahan			57.736.771.644		3.316.734.021		4.645.433.000		1.351.816.700		1.316.677.832						2.668.494.532		2.668.494.532	6,25	4,62		
			Terlaksananya Pengawasan Penyelenggaraan Pemerintahan	Jumlah Laporan Hasil Pengawasan Urusan Pemerintahan Bidang Pemerintahan dan Hukum (Laporan)	48		8		0		0		0						0		0		0			
				Jumlah Laporan Hasil Pengawasan Urusan Pemerintahan Bidang Infrastruktur (Laporan)	48		5		0		0		0						0		0		0			
				Jumlah Laporan Pengawasan Urusan Pemerintahan Bidang Kesejahteraan Rakyat (Laporan)	48		3		0		0		0						0		0		0			
				Jumlah Laporan Hasil Pengawasan Urusan Pemerintahan Bidang Perekonomian (Laporan)	48		5		0		0		0						0		0		0			
				Jumlah Laporan Hasil Pengawasan Urusan Pemerintahan Bidang Sumber Daya Alam (Laporan)	48		3		0		0		0						0		0		0			

No		Kode	Bidang Urusan/ Program/ Outcome/ Kegiatan/ Sub Kegiatan/ Kinerja	Indikator	Target RPJMD pada Tahun 2030 (Akhir Periode RPJMD)		Realisasi Capaian Kinerja RPJMD sampai dengan RKPD Tahun Lalu (Tahun 2025)		Target Kinerja dan Anggaran RKPD Tahun berjalan (Tahun 2026) yang dievaluasi		Realisasi Kinerja Pada Triwulan								Realisasi Capaian Kinerja dan Anggaran RKPD yang dievaluasi		Realisasi Kinerja dan Anggaran RPJMD s/d tahun 2026 (Akhir Tahun Pelaksanaan RKPD Tahun 2026)		Tingkat Capaian Kinerja Dan Realisasi Anggaran RPJMD s/d tahun 2026 (%)		Unit SKPD Penanggungjawab	Ket
											I		II		III		IV									
1	2	3	4	5	6		7		8		9		10		11		12		13		14 = 13		15=14/6 x100%		16	17
					K	Rp	K	Rp	K	Rp	K	Rp	K	Rp	K	Rp	K	Rp	K	Rp	K	Rp	K	%		
				Jumlah Dokumen Hasil Pengawasan Tindak Lanjut Hasil Pemeriksaan Laporan Keuangan oleh Badan Pemeriksa Keuangan (Dokumen)	5		1		1		0		1					1		1		20			
				Jumlah Dokumen Hasil Pengawasan Penggunaan Anggaran (Dokumen)	60		5		12		3		3					6		6		10			
				Jumlah Rekomendasi Hasil Pembahasan Laporan Keterangan Pertanggungjawaban Kepala Daerah (Dokumen)	5		1		1		1		0					1		1		20			
		4.02.02.2.03.0001	Pengawasan Urusan Pemerintahan Bidang Pemerintahan dan Hukum			4.874.943.528		475.466.031		-		-		-						-		-	0	0		
			Terlaksananya Pengawasan Urusan Pemerintahan Bidang Pemerintahan dan Hukum	Jumlah Laporan Hasil Pengawasan Urusan Pemerintahan Bidang Pemerintahan dan Hukum (Laporan)	48		8		0		0		0					0		0		0			
		4.02.02.2.03.0002	Pengawasan Urusan Pemerintahan Bidang Infrastruktur			4.874.943.528		444.593.927		-		-		-						-		-	0	0		
			Terlaksananya Pengawasan Urusan Pemerintahan Bidang Infrastruktur	Jumlah Laporan Hasil Pengawasan Urusan Pemerintahan Bidang Infrastruktur (Laporan)	48		5		0		0		0					0		0		0			
		4.02.02.2.03.0003	Pengawasan Urusan Pemerintahan Bidang Kesejahteraan Rakyat			4.874.943.528		377.657.435		-		-		-						-		-	0	0		
			Terlaksananya Pengawasan Urusan Pemerintahan Bidang Kesejahteraan Rakyat	Jumlah Laporan Pengawasan Urusan Pemerintahan Bidang Kesejahteraan Rakyat (Laporan)	48		3		0		0		0					0		0		0			
		4.02.02.2.03.0004	Pengawasan Urusan Pemerintahan Bidang Perekonomian			4.874.943.528		444.044.873		-		-		-						-		-	0	0		
			Terlaksananya Pengawasan Urusan Pemerintahan Bidang Perekonomian	Jumlah Laporan Hasil Pengawasan Urusan Pemerintahan Bidang Perekonomian (Laporan)	48		5		0		0		0					0		0		0			
		4.02.02.2.03.0005	Pengawasan Urusan Pemerintahan Bidang Sumber Daya Alam			4.874.943.528		455.050.074		-		-		-						-		-	0	0		
			Terlaksananya Pengawasan Urusan Pemerintahan Bidang Sumber Daya Alam	Jumlah Laporan Hasil Pengawasan Urusan Pemerintahan Bidang Sumber Daya Alam (Laporan)	48		3		0		0		0					0		0		0			
		4.02.02.2.03.0006	Pengawasan Tindak Lanjut Hasil Pemeriksaan Laporan Keuangan oleh Badan Pemeriksa Keuangan			1.831.621.577		91.541.032		300.014.000		-		-						-		-	20	0		
			Terlaksananya Pengawasan Tindak Lanjut Hasil Pemeriksaan Laporan Keuangan oleh Badan Pemeriksa Keuangan	Jumlah Dokumen Hasil Pengawasan Tindak Lanjut Hasil Pemeriksaan Laporan Keuangan oleh Badan Pemeriksa Keuangan (Dokumen)	5		1		1		0		1					1		1		20			
		4.02.02.2.03.0007	Pengawasan Penggunaan Anggaran			28.776.767.366		897.572.128		3.894.376.000		1.282.721.700		1.122.845.679						2.405.567.379		2.405.567.379	10	8,36		
			Terlaksananya Pengawasan Penggunaan Anggaran	Jumlah Dokumen Hasil Pengawasan Penggunaan Anggaran (Dokumen)	60		5		12		3		3					6		6		10			
		4.02.02.2.03.0008	Pembahasan Laporan Keterangan Pertanggungjawaban Kepala Daerah			2.753.665.061		130.808.521		451.043.000		69.095.000		193.832.153						262.927.153		262.927.153	20	9,55		
			Terlaksananya Pembahasan Laporan Keterangan Pertanggungjawaban Kepala Daerah	Jumlah Rekomendasi Hasil Pembahasan Laporan Keterangan Pertanggungjawaban Kepala Daerah (Dokumen)	5		1		1		1		0					1		1		20			
		4.02.02.2.04	Peningkatan Kapasitas DPRD			25.641.537.194		3.280.155.302		3.865.136.500		492.489.005		739.609.877						1.232.098.882		1.232.098.882	20,48	4,81		
			Meningkatnya Kapasitas DPRD	Jumlah Dokumen Hasil Penyelenggaraan Orientasi DPRD (Dokumen)	1		0		0		0		0					0		0		0			
				Jumlah Dokumen Hasil Pendalaman Tugas DPRD (Dokumen)	30		6		6		2		2					4		4		13,33			
				Jumlah Orang dalam Kelompok Pakar dan Tim Ahli (Orang)	10		10		10		10		10					10		5		50			
				Jumlah Tenaga Ahli Fraksi (Orang)	6		6		6		6		6					6		3		50			
				Jumlah Dokumen Hasil Penyelenggaraan Hubungan Masyarakat (Dokumen)	4		0		0		0		0					0		0		0			
				Jumlah Dokumen Rencana Kerja DPRD (Dokumen)	5		1		1		1		0					1		1		20			
				Jumlah Dokumen Publikasi dan Dokumentasi DPRD (Dokumen)	60		12		12		3		3					6		6		10			
		4.02.02.2.04.0001	Orientasi DPRD			456.016.000		-		-		-		-						-		-	0	0		

No		Kode	Bidang Urusan/ Program/ Outcome/ Kegiatan/ Sub Kegiatan/ Kinerja	Indikator	Target RPJMD pada Tahun 2030 (Akhir Periode RPJMD)		Realisasi Capaian Kinerja RPJMD sampai dengan RKPD Tahun Lalu (Tahun 2025)		Target Kinerja dan Anggaran RKPD Tahun berjalan (Tahun 2026) yang dievaluasi		Realisasi Kinerja Pada Triwulan								Realisasi Capaian Kinerja dan Anggaran RKPD yang dievaluasi		Realisasi Kinerja dan Anggaran RPJMD s/d tahun 2026 (Akhir Tahun Pelaksanaan RKPD Tahun 2026)		Tingkat Capaian Kinerja Dan Realisasi Anggaran RPJMD s/d tahun 2026 (%)		Unit SKPD Penanggungjawab	Ket
											I		II		III		IV									
1	2	3	4	5	6		7		8		9		10		11		12		13		14 = 13		15=14/6 x100%		16	17
					K	Rp	K	Rp	K	Rp	K	Rp	K	Rp	K	Rp	K	Rp	K	Rp	K	Rp	K	%		
			Terselenggaranya Orientasi DPRD	Jumlah Dokumen Hasil Penyelenggaraan Orientasi DPRD (Dokumen)	1		0		0		0		0						0		0		0			
		4.02.02.2.04.0002	Pendalaman Tugas DPRD			14.979.546.621		1.539.773.146		2.453.602.000		250.239.005		368.859.877						619.098.882		619.098.882	13,33	4,13		
			Terlaksananya Pendalaman Tugas DPRD	Jumlah Dokumen Hasil Pendalaman Tugas DPRD (Dokumen)	30		6		6		2		2						4		4		13,33			
		4.02.02.2.04.0004	Penyediaan Kelompok Pakar dan Tim Ahli			2.197.836.000		360.000.000		360.000.000		60.000.000		90.000.000						150.000.000		150.000.000	50	6,82		
			Tersedianya Kelompok Pakar dan Tim Ahli	Jumlah Orang dalam Kelompok Pakar dan Tim Ahli (Orang)	10		10		10		10		10						10		5		50			
		4.02.02.2.04.0005	Penyediaan Tenaga Ahli Fraksi			1.318.701.600		216.000.000		216.000.000		33.000.000		54.000.000						87.000.000		87.000.000	50	6,6		
			Tersedianya Tenaga Ahli Fraksi	Jumlah Tenaga Ahli Fraksi (Orang)	6		6		6		6		6						6		3		50			
		4.02.02.2.04.0006	Penyelenggaraan Hubungan Masyarakat			1.588.411.024		-		-		-		-						-		-	0	0		
			Terselenggaranya Hubungan Masyarakat	Jumlah Dokumen Hasil Penyelenggaraan Hubungan Masyarakat (Dokumen)	4		0		0		0		0						0		0		0			
		4.02.02.2.04.0007	Penyusunan Program Kerja DPRD			1.950.794.349		369.782.156		319.534.500		-		-						-		-	20	0		
			Tersusunnya Rencana Kerja DPRD	Jumlah Dokumen Rencana Kerja DPRD (Dokumen)	5		1		1		1		0						1		1		20			
		4.02.02.2.04.0008	Publikasi dan Dokumentasi DPRD			3.150.231.600		794.600.000		516.000.000		149.250.000		226.750.000						376.000.000		376.000.000	10	11,94		
			Terlaksananya Publikasi dan Dokumentasi DPRD	Jumlah Dokumen Publikasi dan Dokumentasi DPRD (Dokumen)	60		12		12		3		3						6		6		10			
		4.02.02.2.05	Penyerapan dan Penghimpunan Aspirasi Masyarakat			8.973.710.054		652.965.732		774.708.500		-		196.192.500						196.192.500		196.192.500	13,33	2,19		
			Terlaksananya Penyerapan dan Penghimpunan Aspirasi Masyarakat	Jumlah Dokumen Pokok-Pokok Pikiran DPRD yang Disusun (Dokumen)	5		1		1		1		0						1		1		20			
				Jumah Dokumen Hasil Pelaksanaan Reses (Dokumen)	15		3		3		1		0						1		1		6,67			
		4.02.02.2.05.0002	Penyusunan Pokok-Pokok Pikiran DPRD			38.697.177		-		3.857.200		-		-						-		-	20	0		
			Tersusunnya Pokok-Pokok Pikiran DPRD	Jumlah Dokumen Pokok-Pokok Pikiran DPRD yang Disusun (Dokumen)	5		1		1		1		0						1		1		20			
		4.02.02.2.05.0003	Pelaksanaan Reses			8.935.012.877		652.965.732		770.851.300		-		196.192.500						196.192.500		196.192.500	6,67	2,2		
			Terlaksananya Reses	Jumah Dokumen Hasil Pelaksanaan Reses (Dokumen)	15		3		3		1		0						1		1		6,67			
		4.02.02.2.06	Pelaksanaan dan Pengawasan Kode Etik DPRD			2.930.702.576		-		-		-		-						-		-	0	0		
			Meningkatnya Integritas DPRD	Jumlah Kode Etik dan Tata Beracara DPRD (Dokumen)	1		0		0		0		0						0		0		0			
				Jumlah Laporan Hasil Pengawasan Kode Etik DPRD (Laporan)	8		0		0		0		0						0		0		0			
		4.02.02.2.06.0001	Penyusunan Kode Etik DPRD			519.536.000		-		-		-		-						-		-	0	0		
			Tersusunnya Kode Etik dan Tata Beracara DPRD	Jumlah Kode Etik dan Tata Beracara DPRD (Dokumen)	1		0		0		0		0						0		0		0			
		4.02.02.2.06.0002	Pengawasan Kode Etik DPRD			2.411.166.576		-		-		-		-						-		-	0	0		
			Terlaksananya Pengawasan Kode Etik DPRD	Jumlah Laporan Hasil Pengawasan Kode Etik DPRD (Laporan)	8		0		0		0		0						0		0		0			
		4.02.02.2.08	Fasilitasi Tugas DPRD			19.720.625.278		6.436.219.236		7.526.148.500		2.225.518.498		2.236.052.840						4.461.571.338		4.461.571.338	7,5	22,62		
			Terfasilitasinya Tugas DPRD	Jumlah Dokumen Hasil Koordinasi dan Konsultasi Pelaksanaan Tugas DPRD (Dokumen)	60		7		12		3		3						6		6		10			
				Jumlah Laporan Fraksi, Alat Kelengkapan dan Kinerja DPRD yang Disusun (Laporan)	5		1		1		0		0						0		0		0			
				Jumlah Dokumen Hasil Fasilitasi Pelaksanaan Tugas Badan Musyawarah (Dokumen)	60		4		12		3		3						6		6		10			
				Jumlah Dokumen Hasil Fasilitasi Tugas Pimpinan DPRD (Dokumen)	60		7		12		3		3						6		6		10			
		4.02.02.2.08.0001	Koordinasi dan Konsultasi Pelaksanaan Tugas DPRD			7.256.553.241		4.748.650.500		4.048.000.500		1.129.806.756		1.555.926.868						2.685.733.624		2.685.733.624	10	37,01		

No		Kode	Bidang Urusan/ Program/ Outcome/ Kegiatan/ Sub Kegiatan/ Kinerja	Indikator	Target RPJMD pada Tahun 2030 (Akhir Periode RPJMD)		Realisasi Capaian Kinerja RPJMD sampai dengan RKPD Tahun Lalu (Tahun 2025)		Target Kinerja dan Anggaran RKPD Tahun berjalan (Tahun 2026) yang dievaluasi		Realisasi Kinerja Pada Triwulan								Realisasi Capaian Kinerja dan Anggaran RKPD yang dievaluasi		Realisasi Kinerja dan Anggaran RPJMD s/d tahun 2026 (Akhir Tahun Pelaksanaan RKPD Tahun 2026)		Tingkat Capaian Kinerja Dan Realisasi Anggaran RPJMD s/d tahun 2026 (%)		Unit SKPD Penanggungjawab	Ket
											I		II		III		IV									
1	2	3	4	5	6		7		8		9		10		11		12		13		14 = 13		15=14/6 x100%		16	17
					K	Rp	K	Rp	K	Rp	K	Rp	K	Rp	K	Rp	K	Rp	K	Rp	K	Rp	K	%		
			Terlaksananya Koordinasi dan Konsultasi Pelaksanaan Tugas DPRD	Jumlah Dokumen Hasil Koordinasi dan Konsultasi Pelaksanaan Tugas DPRD (Dokumen)	60		7		12		3		3						6		6		10			
		4.02.02.2.08.0002	Penyusunan Laporan Kinerja DPRD			15.806.104		382.950		1.400.000		-		-						-		-	0	0		
			Tersusunnya Laporan Fraksi, Alat Kelengkapan dan Kinerja DPRD	Jumlah Laporan Fraksi, Alat Kelengkapan dan Kinerja DPRD yang Disusun (Laporan)	5		1		1		0		0						0		0		0			
		4.02.02.2.08.0003	Fasilitasi Pelaksanaan Tugas Badan Musyawarah			9.003.475.468		841.433.956		1.474.745.500		647.314.100		493.072.186						1.140.386.286		1.140.386.286	10	12,67		
			Terlaksananya Fasilitasi Pelaksanaan Tugas Badan Musyawarah	Jumlah Dokumen Hasil Fasilitasi Pelaksanaan Tugas Badan Musyawarah (Dokumen)	60		4		12		3		3						6		6		10			
		4.02.02.2.08.0004	Fasilitasi Tugas Pimpinan DPRD			3.444.790.465		845.751.830		2.002.002.500		448.397.642		187.053.786						635.451.428		635.451.428	10	18,45		
			Terlaksananya Fasilitasi Tugas Pimpinan DPRD	Jumlah Dokumen Hasil Fasilitasi Tugas Pimpinan DPRD (Dokumen)	60		7		12		3		3						6		6		10			
		5.01	**PERENCANAAN**			**38.588.691.015**		**6.724.819.994**		**6.319.169.759**		**1.354.210.490**		**1.387.984.375**						**2.742.194.865**		**2.742.194.865**	**9,87**	**7,11**		
		5.01.01	**PROGRAM PENUNJANG URUSAN PEMERINTAHAN DAERAH KABUPATEN/KOTA**			**27.674.723.452**		**5.011.513.377**		**4.985.001.159**		**1.081.661.767**		**1.222.764.586**						**2.304.426.353**		**2.304.426.353**	**11,26**	**8,33**	BADAN PERENCANAAN PEMBANGUNAN, RISET DAN INOVASI DAERAH	
			meningkatkan kualitas tata kelola pemerintahan daerah yang akuntabel, efektif, efisien, dan transparan	Level Maturitas SPIP Perangkat Daerah (Level)	3		3		3		0		0						0		0		0			
				Nilai SAKIP Perangkat Daerah (Angka)	400		84,9		77		0		0						0		0		0			
		5.01.01.2.01	Perencanaan, Penganggaran, dan Evaluasi Kinerja Perangkat Daerah			146.007.300		18.931.168		28.938.900		12.656.218		-						12.656.218		12.656.218	10,45	8,67		
			Jumlah dokumen Perencanaan, Penganggaran, dan Evaluasi Kinerja Perangkat Daerah yang tersusun sesuai ketentuan	Jumlah Dokumen Perencanaan Perangkat Daerah (Dokumen)	31		6		6		2		2						4		4		12,9			
				Jumlah Laporan Capaian Kinerja dan Ikhtisar Realisasi Kinerja SKPD dan Laporan Hasil Koordinasi Penyusunan Laporan Capaian Kinerja dan Ikhtisar Realisasi Kinerja SKPD (Laporan)	25		4		5		2		0						2		2		8			
		5.01.01.2.01.0001	Penyusunan Dokumen Perencanaan Perangkat Daerah			125.064.200		15.305.246		24.910.700		9.439.521		-						9.439.521		9.439.521	12,9	7,55		
			Tersusunnya Dokumen Perencanaan Perangkat Daerah	Jumlah Dokumen Perencanaan Perangkat Daerah (Dokumen)	31		6		6		2		2						4		4		12,9			
		5.01.01.2.01.0006	Koordinasi dan Penyusunan Laporan Capaian Kinerja dan Ikhtisar Realisasi Kinerja SKPD			20.943.100		3.625.922		4.028.200		3.216.697		-						3.216.697		3.216.697	8	15,36		
			Tersedianya Laporan Capaian Kinerja dan Ikhtisar Realisasi Kinerja SKPD dan Laporan Hasil Koordinasi Penyusunan Laporan Capaian Kinerja dan Ikhtisar Realisasi Kinerja SKPD	Jumlah Laporan Capaian Kinerja dan Ikhtisar Realisasi Kinerja SKPD dan Laporan Hasil Koordinasi Penyusunan Laporan Capaian Kinerja dan Ikhtisar Realisasi Kinerja SKPD (Laporan)	25		4		5		2		0						2		2		8			
		5.01.01.2.02	Administrasi Keuangan Perangkat Daerah			22.340.712.700		4.213.335.928		4.485.772.496		1.006.867.221		1.135.235.219						2.142.102.440		2.142.102.440	35,79	9,59		
			Tersusunnya laporan keuangan perangkat daerah sesuai ketentuan	Jumlah Orang yang Menerima Gaji dan Tunjangan ASN (Orang/bulan)	178		120		37		37		37						74		74		41,57			
				Jumlah Laporan Keuangan Bulanan/ Triwulanan/ Semesteran SKPD dan Laporan Koordinasi Penyusunan Laporan Keuangan Bulanan/Triwulanan/Semesteran SKPD (Laporan)	80		12		16		12		12						24		24		30			
		5.01.01.2.02.0001	Penyediaan Gaji dan Tunjangan ASN			22.008.534.200		4.168.458.578		4.448.524.596		1.001.342.101		1.127.379.159						2.128.721.260		2.128.721.260	41,57	9,67		
			Tersedianya Gaji dan Tunjangan ASN	Jumlah Orang yang Menerima Gaji dan Tunjangan ASN (Orang/bulan)	178		120		37		37		37						74		74		41,57			
		5.01.01.2.02.0007	Koordinasi dan Penyusunan Laporan Keuangan Bulanan/ Triwulanan/ Semesteran SKPD			332.178.500		44.877.350		37.247.900		5.525.120		7.856.060						13.381.180		13.381.180	30	4,03		

No		Kode	Bidang Urusan/ Program/ Outcome/ Kegiatan/ Sub Kegiatan/ Kinerja	Indikator	Target RPJMD pada Tahun 2030 (Akhir Periode RPJMD)		Realisasi Capaian Kinerja RPJMD sampai dengan RKPD Tahun Lalu (Tahun 2025)		Target Kinerja dan Anggaran RKPD Tahun berjalan (Tahun 2026) yang dievaluasi		Realisasi Kinerja Pada Triwulan								Realisasi Capaian Kinerja dan Anggaran RKPD yang dievaluasi		Realisasi Kinerja dan Anggaran RPJMD s/d tahun 2026 (Akhir Tahun Pelaksanaan RKPD Tahun 2026)		Tingkat Capaian Kinerja Dan Realisasi Anggaran RPJMD s/d tahun 2026 (%)		Unit SKPD Penanggungjawab	Ket
											I		II		III		IV									
1	2	3	4	5	6		7		8		9		10		11		12		13		14 = 13		15=14/6 x100%		16	17
					K	Rp	K	Rp	K	Rp	K	Rp	K	Rp	K	Rp	K	Rp	K	Rp	K	Rp	K	%		
			Tersedianya Laporan Keuangan Bulanan/Triwulanan/Semesteran SKPD dan Laporan Koordinasi Penyusunan Laporan Keuangan Bulanan/Triwulanan/Semesteran SKPD	Jumlah Laporan Keuangan Bulanan/ Triwulanan/ Semesteran SKPD dan Laporan Koordinasi Penyusunan Laporan Keuangan Bulanan/Triwulanan/Semesteran SKPD (Laporan)	80		12		16		12		12						24		24		30			
		5.01.01.2.03	Administrasi Barang Milik Daerah pada Perangkat Daerah			18.770.400		3.872.183		2.971.800		572.444		-						572.444		572.444	5	3,05		
			Tersusunnya administrasi barang milik daerah pada perangkat daerah	Jumlah Rencana Kebutuhan Barang Milik Daerah SKPD (Dokumen)	10		4		2		0		0						0		0		0			
				Jumlah Laporan Rekonsiliasi dan Penyusunan Laporan Barang Milik Daerah pada SKPD (Laporan)	20		4		4		1		1						2		2		10			
		5.01.01.2.03.0001	Penyusunan Perencanaan Kebutuhan Barang Milik Daerah SKPD			9.468.800		1.933.638		1.442.700		260.534		-						260.534		260.534	0	2,75		
			Tersedianya Rencana Kebutuhan Barang Milik Daerah SKPD	Jumlah Rencana Kebutuhan Barang Milik Daerah SKPD (Dokumen)	10		4		2		0		0						0		0		0			
		5.01.01.2.03.0005	Rekonsiliasi dan Penyusunan Laporan Barang Milik Daerah pada SKPD			9.301.600		1.938.545		1.529.100		311.910		-						311.910		311.910	10	3,35		
			Terlaksananya Rekonsiliasi dan Penyusunan Laporan Barang Milik Daerah pada SKPD	Jumlah Laporan Rekonsiliasi dan Penyusunan Laporan Barang Milik Daerah pada SKPD (Laporan)	20		4		4		1		1						2		2		10			
		5.01.01.2.05	Administrasi Kepegawaian Perangkat Daerah			44.967.200		1.363.800		7.331.900		-		-						-		-	0	0		
			Tersusunnya administrasi kepegawaian perangkat daerah	Jumlah Dokumen Pendataan dan Pengolahan Administrasi Kepegawaian (Dokumen)	30		4		6		0		0						0		0		0			
				Jumlah Pegawai Berdasarkan Tugas dan Fungsi yang Mengikuti Pendidikan dan Pelatihan (Orang)	30		0		6		0		0						0		0		0			
		5.01.01.2.05.0003	Pendataan dan Pengolahan Administrasi Kepegawaian			8.967.200		1.363.800		1.331.900		-		-						-		-	0	0		
			Terlaksananya Pendataan dan Pengolahan Administrasi Kepegawaian	Jumlah Dokumen Pendataan dan Pengolahan Administrasi Kepegawaian (Dokumen)	30		4		6		0		0						0		0		0			
		5.01.01.2.05.0009	Pendidikan dan Pelatihan Pegawai Berdasarkan Tugas dan Fungsi			36.000.000		-		6.000.000		-		-						-		-	0	0		
			Terlaksananya Pendidikan dan Pelatihan Pegawai Berdasarkan Tugas dan Fungsi	Jumlah Pegawai Berdasarkan Tugas dan Fungsi yang Mengikuti Pendidikan dan Pelatihan (Orang)	30		0		6		0		0						0		0		0			
		5.01.01.2.06	Administrasi Umum Perangkat Daerah			1.614.521.760		209.679.445		170.983.123		20.006.585		35.909.496						55.916.081		55.916.081	5,71	3,46		
			Tersusunnya administrasi umum perangkat daerah	Jumlah Paket Komponen Instalasi Listrik/Penerangan Bangunan Kantor yang Disediakan (Paket)	20		1		4		0		0						0		0		0			
				Jumlah Paket Peralatan dan Perlengkapan Kantor yang Disediakan (Paket)	20		5		4		0		1						1		1		5			
				Jumlah Paket Barang Cetakan dan Penggandaan yang Disediakan (Paket)	10		5		2		1		0						1		1		10			
				Jumlah Dokumen Bahan Bacaan dan Peraturan Perundang-Undangan yang Disediakan (Dokumen)	60		4		12		3		3						6		6		10			
				Jumlah Paket Bahan/Material yang Disediakan (Paket)	10		2		2		1		0						1		1		10			
				Jumlah Laporan Fasilitasi Kunjungan Tamu (Laporan)	20		12		4		0		0						0		0		0			
				Jumlah Laporan Penyelenggaraan Rapat Koordinasi dan Konsultasi SKPD (Laporan)	60		12		12		3		0						3		3		5			
		5.01.01.2.06.0001	Penyediaan Komponen Instalasi Listrik/Penerangan Bangunan Kantor			15.710.000		8.110.215		3.221.800		-		-						-		-	0	0		
			Tersedianya Komponen Instalasi Listrik/Penerangan Bangunan Kantor	Jumlah Paket Komponen Instalasi Listrik/Penerangan Bangunan Kantor yang Disediakan (Paket)	20		1		4		0		0						0		0		0			
		5.01.01.2.06.0002	Penyediaan Peralatan dan Perlengkapan Kantor			39.000.000		15.071.515		7.524.702		-		1.829.946						1.829.946		1.829.946	5	4,69		

No		Kode	Bidang Urusan/ Program/ Outcome/ Kegiatan/ Sub Kegiatan/ Kinerja	Indikator	Target RPJMD pada Tahun 2030 (Akhir Periode RPJMD)		Realisasi Capaian Kinerja RPJMD sampai dengan RKPD Tahun Lalu (Tahun 2025)		Target Kinerja dan Anggaran RKPD Tahun berjalan (Tahun 2026) yang dievaluasi		Realisasi Kinerja Pada Triwulan								Realisasi Capaian Kinerja dan Anggaran RKPD yang dievaluasi		Realisasi Kinerja dan Anggaran RPJMD s/d tahun 2026 (Akhir Tahun Pelaksanaan RKPD Tahun 2026)		Tingkat Capaian Kinerja Dan Realisasi Anggaran RPJMD s/d tahun 2026 (%)		Unit SKPD Penanggungjawab	Ket
											I		II		III		IV									
1	2	3	4	5	6		7		8		9		10		11		12		13		14 = 13		15=14/6 x100%		16	17
					K	Rp	K	Rp	K	Rp	K	Rp	K	Rp	K	Rp	K	Rp	K	Rp	K	Rp	K	%		
			Tersedianya Peralatan dan Perlengkapan Kantor	Jumlah Paket Peralatan dan Perlengkapan Kantor yang Disediakan (Paket)	20		5		4		0		1						1		1		5			
		5.01.01.2.06.0005	Penyediaan Barang Cetakan dan Penggandaan			24.040.000		5.005.609		4.985.720		1.660.005		-						1.660.005		1.660.005	10	6,91		
			Tersedianya Barang Cetakan dan Penggandaan	Jumlah Paket Barang Cetakan dan Penggandaan yang Disediakan (Paket)	10		5		2		1		0						1		1		10			
		5.01.01.2.06.0006	Penyediaan Bahan Bacaan dan Peraturan Perundang-undangan			11.022.000		1.755.000		1.988.400		290.000		435.000						725.000		725.000	10	6,58		
			Tersedianya Bahan Bacaan dan Peraturan Perundang-undangan	Jumlah Dokumen Bahan Bacaan dan Peraturan Perundang-Undangan yang Disediakan (Dokumen)	60		4		12		3		3						6		6		10			
		5.01.01.2.06.0007	Penyediaan Bahan/Material			37.000.000		25.501.160		4.479.001		2.000.000		-						2.000.000		2.000.000	10	5,41		
			Tersedianya Bahan/Material	Jumlah Paket Bahan/Material yang Disediakan (Paket)	10		2		2		1		0						1		1		10			
		5.01.01.2.06.0008	Fasilitasi Kunjungan Tamu			24.500.000		5.100.000		2.332.500		-		-						-		-	0	0		
			Terlaksananya Fasilitasi Kunjungan Tamu	Jumlah Laporan Fasilitasi Kunjungan Tamu (Laporan)	20		12		4		0		0						0		0		0			
		5.01.01.2.06.0009	Penyelenggaraan Rapat Koordinasi dan Konsultasi SKPD			1.463.249.760		149.135.946		146.451.000		16.056.580		33.644.550						49.701.130		49.701.130	5	3,4		
			Terlaksananya Penyelenggaraan Rapat Koordinasi dan Konsultasi SKPD	Jumlah Laporan Penyelenggaraan Rapat Koordinasi dan Konsultasi SKPD (Laporan)	60		12		12		3		0						3		3		5			
		5.01.01.2.07	Pengadaan Barang Milik Daerah Penunjang Urusan Pemerintah Daerah			469.700.000		100.220.000		19.842.700		-		-						-		-	0	0		
			Terlaksananya pengadaan barang milik daerah penunjang urusan pemerintah daerah	Jumlah Paket Mebel yang Disediakan (Unit)	75		4		15		0		0						0		0		0			
				Jumlah Unit Peralatan dan Mesin Lainnya yang Disediakan (Unit)	25		4		5		0		0						0		0		0			
		5.01.01.2.07.0005	Pengadaan Mebel			76.300.000		9.200.000		10.366.500		-		-						-		-	0	0		
			Tersedianya Mebel	Jumlah Paket Mebel yang Disediakan (Unit)	75		4		15		0		0						0		0		0			
		5.01.01.2.07.0006	Pengadaan Peralatan dan Mesin Lainnya			393.400.000		91.020.000		9.476.200		-		-						-		-	0	0		
			Tersedianya Peralatan dan Mesin Lainnya	Jumlah Unit Peralatan dan Mesin Lainnya yang Disediakan (Unit)	25		4		5		0		0						0		0		0			
		5.01.01.2.08	Penyediaan Jasa Penunjang Urusan Pemerintahan Daerah			1.429.500.000		243.519.081		114.879.440		25.988.077		21.237.642						47.225.719		47.225.719	10	3,3		
			Tersedianya jasa penunjang urusan pemerintah daerah	Jumlah Laporan Penyediaan Jasa Surat Menyurat (Laporan)	10		12		2		1		0						1		1		10			
				Jumlah Laporan Penyediaan Jasa Komunikasi, Sumber Daya Air dan Listrik yang Disediakan (Laporan)	60		12		12		3		3						6		6		10			
				Jumlah Laporan Penyediaan Jasa Pelayanan Umum Kantor yang Disediakan (Laporan)	60		12		12		3		3						6		6		10			
		5.01.01.2.08.0001	Penyediaan Jasa Surat Menyurat			7.000.000		500.000		1.000.000		1.000.000		-						1.000.000		1.000.000	10	14,29		
			Terlaksananya Penyediaan Jasa Surat Menyurat	Jumlah Laporan Penyediaan Jasa Surat Menyurat (Laporan)	10		12		2		1		0						1		1		10			
		5.01.01.2.08.0002	Penyediaan Jasa Komunikasi, Sumber Daya Air dan Listrik			475.000.000		87.382.831		92.279.440		21.508.077		15.837.642						37.345.719		37.345.719	10	7,86		
			Tersedianya Jasa Komunikasi, Sumber Daya Air dan Listrik	Jumlah Laporan Penyediaan Jasa Komunikasi, Sumber Daya Air dan Listrik yang Disediakan (Laporan)	60		12		12		3		3						6		6		10			
		5.01.01.2.08.0004	Penyediaan Jasa Pelayanan Umum Kantor			947.500.000		155.636.250		21.600.000		3.480.000		5.400.000						8.880.000		8.880.000	10	0,94		
			Tersedianya Jasa Pelayanan Umum Kantor	Jumlah Laporan Penyediaan Jasa Pelayanan Umum Kantor yang Disediakan (Laporan)	60		12		12		3		3						6		6		10			
		5.01.01.2.09	Pemeliharaan Barang Milik Daerah Penunjang Urusan Pemerintahan Daerah			1.610.544.092		220.591.772		154.280.800		15.571.222		30.382.229						45.953.451		45.953.451	21,81	2,85		
			Terpeliharanya Barang Milik Daerah Penunjang Urusan Pemerintahan Daerah	Jumlah Kendaraan Perorangan Dinas atau Kendaraan Dinas Jabatan yang Dipelihara dan dibayarkan Pajaknya (Unit)	2		4		1		1		1						2		2		100			

No		Kode	Bidang Urusan/ Program/ Outcome/ Kegiatan/ Sub Kegiatan/ Kinerja	Indikator	Target RPJMD pada Tahun 2030 (Akhir Periode RPJMD)		Realisasi Capaian Kinerja RPJMD sampai dengan RKPD Tahun Lalu (Tahun 2025)		Target Kinerja dan Anggaran RKPD Tahun berjalan (Tahun 2026) yang dievaluasi		Realisasi Kinerja Pada Triwulan								Realisasi Capaian Kinerja dan Anggaran RKPD yang dievaluasi		Realisasi Kinerja dan Anggaran RPJMD s/d tahun 2026 (Akhir Tahun Pelaksanaan RKPD Tahun 2026)		Tingkat Capaian Kinerja Dan Realisasi Anggaran RPJMD s/d tahun 2026 (%)		Unit SKPD Penanggungjawab	Ket
											I		II		III		IV									
1	2	3	4	5	6		7		8		9		10		11		12		13		14 = 13		15=14/6 x100%		16	17
					K	Rp	K	Rp	K	Rp	K	Rp	K	Rp	K	Rp	K	Rp	K	Rp	K	Rp	K	%		
				Jumlah Kendaraan Dinas Operasional atau Lapangan yang Dipelihara dan dibayarkan Pajak dan Perizinannya (Unit)	85		60		17		4		2						6		6		7,06			
				Jumlah Mebel yang Dipelihara (Unit)	50		45		68		0		0						0		0		0			
				Jumlah Peralatan dan Mesin Lainnya yang Dipelihara (Unit)	50		17		10		0		1						1		1		2			
				Jumlah Gedung Kantor dan Bangunan Lainnya yang Dipelihara/Direhabilitasi (Unit)	5		1		1		0		0						0		0		0			
		5.01.01.2.09.0001	Penyediaan Jasa Pemeliharaan, Biaya Pemeliharaan, dan Pajak Kendaraan Perorangan Dinas atau Kendaraan Dinas Jabatan			206.850.000		28.969.670		28.622.000		3.145.000		8.313.000						11.458.000		11.458.000	100	5,54		
			Tersedianya Jasa Pemeliharaan, Biaya Pemeliharaan dan Pajak Kendaraan Perorangan Dinas atau Kendaraan Dinas Jabatan	Jumlah Kendaraan Perorangan Dinas atau Kendaraan Dinas Jabatan yang Dipelihara dan dibayarkan Pajaknya (Unit)	2		4		1		1		1						2		2		100			
		5.01.01.2.09.0002	Penyediaan Jasa Pemeliharaan, Biaya Pemeliharaan, Pajak dan Perizinan Kendaraan Dinas Operasional atau Lapangan			733.750.000		92.569.994		89.094.000		12.426.222		20.392.379						32.818.601		32.818.601	7,06	4,47		
			Tersedianya Jasa Pemeliharaan, Biaya Pemeliharaan, Pajak dan Perizinan Kendaraan Dinas Operasional atau Lapangan	Jumlah Kendaraan Dinas Operasional atau Lapangan yang Dipelihara dan dibayarkan Pajak dan Perizinannya (Unit)	85		60		17		4		2						6		6		7,06			
		5.01.01.2.09.0005	Pemeliharaan Mebel			17.000.000		3.600.000		-		-		-						-		-	0	0		
			Terlaksananya Pemeliharaan Mebel	Jumlah Mebel yang Dipelihara (Unit)	50		45		68		0		0						0		0		0			
		5.01.01.2.09.0006	Pemeliharaan Peralatan dan Mesin Lainnya			34.100.000		16.798.438		6.456.000		-		1.676.850						1.676.850		1.676.850	2	4,92		
			Terlaksananya Pemeliharaan Peralatan dan Mesin Lainnya	Jumlah Peralatan dan Mesin Lainnya yang Dipelihara (Unit)	50		17		10		0		1						1		1		2			
		5.01.01.2.09.0009	Pemeliharaan/Rehabilitasi Gedung Kantor dan Bangunan Lainnya			618.844.092		78.653.670		30.108.800		-		-						-		-	0	0		
			Terlaksananya Pemeliharaan/Rehabilitasi Gedung Kantor dan Bangunan Lainnya	Jumlah Gedung Kantor dan Bangunan Lainnya yang Dipelihara/Direhabilitasi (Unit)	5		1		1		0		0						0		0		0			
		5.01.02	**PROGRAM PERENCANAAN, PENGENDALIAN DAN EVALUASI PEMBANGUNAN DAERAH**			**5.237.323.831**		**982.149.342**		**591.599.800**		**189.627.843**		**31.706.849**						**221.334.692**		**221.334.692**	**13,32**	**4,23**	BADAN PERENCANAAN PEMBANGUNAN, RISET DAN INOVASI DAERAH	
			Meningkatnya kualitas perencanaan pembangunan daerah	Persentase usulan masyarakat yang diakomodir dalam Musrenbang RKPD (%)	435		93,87		85		0		87,79						87,79		87,79		20,18			
				Persentase Keselarasan RPJMD dengan RKPD (Persentase)	90		100		90		0		0						0		0		0			
		5.01.02.2.01	Penyusunan Perencanaan dan Pendanaan			4.618.735.252		952.835.145		530.530.420		178.371.878		15.367.960						193.739.838		193.739.838	10,02	4,19		
			Tersusunnya dokumen perencanaan pembangunan sesuai ketentuan	Jumlah Berita Acara Konsultasi Publik (Berita Acara)	6		0		1		1		0						1		1		16,67			
				Jumlah Berita Acara Forum Perangkat Daerah/Lintas Perangkat Daerah (Berita Acara)	6		2		1		1		0						1		1		16,67			
				Jumlah Berita Acara Musrenbang Kabupaten/Kota (Berita Acara)	6		2		1		1		0						1		1		16,67			
				Jumlah Usulan yang Terverifikasi oleh Kecamatan (Usulan)	1080		296		212		1		0						1		1		0,09			
				Jumlah Dokumen Perencanaan Pembangunan Daerah Kabupaten/Kota yang Ditetapkan (RPJPD/RPJMD/RKPD) (Dokumen)	12		3		2		0		0						0		0		0			
		5.01.02.2.01.0003	Pelaksanaan Konsultasi Publik			708.030.371		93.866.700		73.139.480		64.957.653		-						64.957.653		64.957.653	16,67	9,17		
			Terlaksananya Konsultasi Publik	Jumlah Berita Acara Konsultasi Publik (Berita Acara)	6		0		1		1		0						1		1		16,67			
		5.01.02.2.01.0004	Koordinasi Pelaksanaan Forum Perangkat Daerah/Lintas Perangkat Daerah			354.678.015		24.389.200		11.118.300		7.548.151		-						7.548.151		7.548.151	16,67	2,13		
			Terlaksananya Forum Perangkat Daerah/Lintas Perangkat Daerah	Jumlah Berita Acara Forum Perangkat Daerah/Lintas Perangkat Daerah (Berita Acara)	6		2		1		1		0						1		1		16,67			

No		Kode	Bidang Urusan/ Program/ Outcome/ Kegiatan/ Sub Kegiatan/ Kinerja	Indikator	Target RPJMD pada Tahun 2030 (Akhir Periode RPJMD)		Realisasi Capaian Kinerja RPJMD sampai dengan RKPD Tahun Lalu (Tahun 2025)		Target Kinerja dan Anggaran RKPD Tahun berjalan (Tahun 2026) yang dievaluasi		Realisasi Kinerja Pada Triwulan								Realisasi Capaian Kinerja dan Anggaran RKPD yang dievaluasi		Realisasi Kinerja dan Anggaran RPJMD s/d tahun 2026 (Akhir Tahun Pelaksanaan RKPD Tahun 2026)		Tingkat Capaian Kinerja Dan Realisasi Anggaran RPJMD s/d tahun 2026 (%)		Unit SKPD Penanggungjawab	Ket
											I		II		III		IV									
1	2	3	4	5	6		7		8		9		10		11		12		13		14 = 13		15=14/6 x100%		16	17
					K	Rp	K	Rp	K	Rp	K	Rp	K	Rp	K	Rp	K	Rp	K	Rp	K	Rp	K	%		
		5.01.02.2.01.0005	Pelaksanaan Musrenbang Kabupaten/Kota			938.175.982		191.394.800		81.280.700		74.633.210		-						74.633.210		74.633.210	16,67	7,96		
			Terlaksananya Musrenbang Kabupaten/Kota	Jumlah Berita Acara Musrenbang Kabupaten/Kota (Berita Acara)	6		2		1		1		0						1		1		16,67			
		5.01.02.2.01.0006	Penyiapan Bahan Koordinasi Musrenbang Kecamatan			192.961.881		34.292.400		32.297.140		31.232.864		-						31.232.864		31.232.864	0,09	16,19		
			Tersedianya Usulan-Usulan yang Telah Terverifikasi oleh Kecamatan	Jumlah Usulan yang Terverifikasi oleh Kecamatan (Usulan)	1080		296		212		1		0						1		1		0,09			
		5.01.02.2.01.0007	Koordinasi Penyusunan dan Penetapan Dokumen Perencanaan Pembangunan Daerah Kabupaten/Kota			2.424.889.003		608.892.045		332.694.800		-		15.367.960						15.367.960		15.367.960	0	0,63		
			Ditetapkannya Dokumen Perencanaan Pembangunan Daerah Kabupaten/Kota	Jumlah Dokumen Perencanaan Pembangunan Daerah Kabupaten/Kota yang Ditetapkan (RPJPD/RPJMD/RKPD) (Dokumen)	12		3		2		0		0						0		0		0			
		5.01.02.2.02	Analisis Data dan Informasi Pemerintahan Daerah Bidang Perencanaan Pembangunan Daerah			80.000.000		-		-		-		-						-		-	0	0		
			Terlaksananya Data dan Informasi Pemerintahan Daerah Bidang Perencanaan Pembangunan Daerah	Jumlah Dokumen Hasil Analisis Data untuk Penyusunan Kebijakan Perencanaan Pembangunan Daerah (Semua Perencanaan Pembangunan Daerah) (Dokumen)	4		0		0		0		0						0		0		0			
		5.01.02.2.02.0001	Analisis Data dan Informasi Perencanaan Pembangunan Daerah			80.000.000		-		-		-		-						-		-	0	0		
			Terinputnya Analisis Data dan Informasi untuk Perencanaan Pembangunan Daerah	Jumlah Dokumen Hasil Analisis Data untuk Penyusunan Kebijakan Perencanaan Pembangunan Daerah (Semua Perencanaan Pembangunan Daerah) (Dokumen)	4		0		0		0		0						0		0		0			
		5.01.02.2.03	Pengendalian, Evaluasi dan Pelaporan Bidang Perencanaan Pembangunan Daerah			379.920.475		29.314.197		39.103.000		11.255.965		11.117.143						22.373.108		22.373.108	25	5,89		
			Tersusunnya Dokumen hasil pengendalian dan evaluasi pembangunan daerah yang tersusun sesuai ketentuan	Jumlah Laporan Hasil Pengendalian Perencanaan dan Pelaksanaan Pembangunan (Laporan)	5		1		1		1		1						2		2		40			
				Jumlah Laporan Hasil Evaluasi Kinerja Pembangunan Daerah (Laporan)	20		4		4		1		1						2		2		10			
		5.01.02.2.03.0001	Koordinasi Pengendalian Perencanaan dan Pelaksanaan Pembangunan Daerah di Kabupaten/Kota			318.533.660		23.137.200		30.778.700		10.267.514		9.057.636						19.325.150		19.325.150	40	6,07		
			Terlaksananya Pengendalian Perencanaan dan Pelaksanaan Pembangunan Daerah di Kabupaten/Kota	Jumlah Laporan Hasil Pengendalian Perencanaan dan Pelaksanaan Pembangunan (Laporan)	5		1		1		1		1						2		2		40			
		5.01.02.2.03.0003	Monitoring, Evaluasi dan Penyusunan Laporan Berkala Pelaksanaan Pembangunan Daerah			61.386.815		6.176.997		8.324.300		988.451		2.059.507						3.047.958		3.047.958	10	4,97		
			Tersusunnya Laporan Hasil Monitoring dan Evaluasi Berkala Pelaksanaan Pembangunan Daerah	Jumlah Laporan Hasil Evaluasi Kinerja Pembangunan Daerah (Laporan)	20		4		4		1		1						2		2		10			
		5.01.02.2.04	Implementasi Sistem Informasi Pemerintahan Daerah di Bidang Pembangunan Daerah			158.668.104		-		21.966.380		-		5.221.746						5.221.746		5.221.746	19,77	3,29		
			Terisinya data pada e-validata SIPD sesuai ketentuan	Jumlah Data dalam Sistem Informasi Pemerintahan Daerah di Bidang Pembangunan Daerah yang Dikelola (Dokumen)	22274		0		4403		0		4.403						4.403		4.403		19,77			
		5.01.02.2.04.0001	Pengelolaan Data dalam Sistem Informasi Pemerintahan Daerah di Bidang Pembangunan Daerah			158.668.104		-		21.966.380		-		5.221.746						5.221.746		5.221.746	19,77	3,29		
			Terlaksananya Pengelolaan Data dalam Sistem Informasi Pemerintahan Daerah di Bidang Pembangunan Daerah	Jumlah Data dalam Sistem Informasi Pemerintahan Daerah di Bidang Pembangunan Daerah yang Dikelola (Dokumen)	22274		0		4403		0		4.403						4.403		4.403		19,77			
		5.01.03	**PROGRAM KOORDINASI DAN SINKRONISASI PERENCANAAN PEMBANGUNAN DAERAH**			**5.676.643.732**		**731.157.275**		**742.568.800**		**82.920.880**		**133.512.940**						**216.433.820**		**216.433.820**	**7,12**	**3,81**	BADAN PERENCANAAN PEMBANGUNAN, RISET DAN INOVASI DAERAH	
			Meningkatnya kualitas perencanaan bidang sektoral	Persentase Keselarasan RPJMD dengan Renstra PD (Persentase)	100		0		100		0		0						0		0		0			
				Persentase keselarasan RKPD dengan Renja PD (%)	100		0		100		0		0						0		0		0			
		5.01.03.2.01	Koordinasi Perencanaan Bidang Pemerintahan dan Pembangunan Manusia			1.759.761.986		289.592.340		214.900.800		70.199.000		11.900.970						82.099.970		82.099.970	4,11	4,67		

No		Kode	Bidang Urusan/ Program/ Outcome/ Kegiatan/ Sub Kegiatan/ Kinerja	Indikator	Target RPJMD pada Tahun 2030 (Akhir Periode RPJMD)		Realisasi Capaian Kinerja RPJMD sampai dengan RKPD Tahun Lalu (Tahun 2025)		Target Kinerja dan Anggaran RKPD Tahun berjalan (Tahun 2026) yang dievaluasi		Realisasi Kinerja Pada Triwulan								Realisasi Capaian Kinerja dan Anggaran RKPD yang dievaluasi		Realisasi Kinerja dan Anggaran RPJMD s/d tahun 2026 (Akhir Tahun Pelaksanaan RKPD Tahun 2026)		Tingkat Capaian Kinerja Dan Realisasi Anggaran RPJMD s/d tahun 2026 (%)		Unit SKPD Penanggungjawab	Ket
											I		II		III		IV									
1	2	3	4	5	6		7		8		9		10		11		12		13		14 = 13		15=14/6 x100%		16	17
					K	Rp	K	Rp	K	Rp	K	Rp	K	Rp	K	Rp	K	Rp	K	Rp	K	Rp	K	%		
			Tersusunnya dokumen perencanaan pembangunan pada bidang pemerintahan dan pembangunan manusia sesuai ketentuan	Jumlah Dokumen Perencanaan Pembangunan Daerah Bidang Pemerintahan yang Dikoordinir Penyusunannya (RPJPD, RPJMD dan RKPD) (Dokumen)	12		3		2		0		0						0		0		0			
				Jumlah Laporan Hasil Asistensi Penyusunan Dokumen Perencanaan Pembangunan Perangkat Daerah Bidang Pemerintahan (Laporan)	12		3		2		0		0						0		0		0			
				Jumlah Laporan Monitoring dan Evaluasi Penyusunan Dokumen Perencanaan Pembangunan Perangkat Daerah Bidang Pemerintahan (Laporan)	25		5		5		2		1						3		3		12			
				Jumlah Laporan Hasil Sinkronisasi Renstra/Renja dengan RKPD/RPJMD pada Bidang Pemerintahan (Laporan)	25		4		5		0		1						1		1		4			
				Jumlah Dokumen Perencanaan Pembangunan Daerah Bidang Pembangunan Manusia yang Dikoordinir Penyusunannya (RPJPD. RPJMD dan RKPD) (Dokumen)	12		3		2		0		0						0		0		0			
				Jumlah Laporan Hasil Asistensi Penyusunan Dokumen Perencanaan Pembangunan Perangkat Daerah Bidang Pembangunan Manusia (Laporan)	12		3		2		0		0						0		0		0			
				Jumlah Laporan Hasil Pelaksanaan Monitoring dan Evaluasi Penyusunan Dokumen Perencanaan Pembangunan Perangkat Daerah Bidang Pembangunan Manusia (Laporan)	25		5		5		2		1						3		3		12			
				Jumlah Laporan Hasil Sinkronisasi Renstra/Renja dengan RKPD/RPJMD pada Bidang Pembangunan Manusia (Laporan)	41		4		6		2		0						2		2		4,88			
		5.01.03.2.01.0001	Koordinasi Penyusunan Dokumen Perencanaan Pembangunan Daerah Bidang Pemerintahan (RPJPD, RPJMD dan RKPD)			46.695.453		7.683.500		5.895.800		1.053.000		1.161.780						2.214.780		2.214.780	0	4,74		
			Tersusunnya Dokumen Perencanaan Pembangunan Daerah Bidang Pemerintahan (RPJPD, RPJMD dan RKPD)	Jumlah Dokumen Perencanaan Pembangunan Daerah Bidang Pemerintahan yang Dikoordinir Penyusunannya (RPJPD, RPJMD dan RKPD) (Dokumen)	12		3		2		0		0						0		0		0			
		5.01.03.2.01.0002	Asistensi Penyusunan Dokumen Perencanaan Pembangunan Perangkat Daerah Bidang Pemerintahan			43.280.679		10.956.000		6.622.700		-		720.000						720.000		720.000	0	1,66		
			Terlaksananya Asistensi Penyusunan Dokumen Perencanaan Pembangunan Perangkat Daerah Bidang Pemerintahan	Jumlah Laporan Hasil Asistensi Penyusunan Dokumen Perencanaan Pembangunan Perangkat Daerah Bidang Pemerintahan (Laporan)	12		3		2		0		0						0		0		0			
		5.01.03.2.01.0003	Pelaksanaan Monitoring dan Evaluasi Penyusunan Dokumen Perencanaan Pembangunan Perangkat Daerah Bidang Pemerintahan			26.409.203		9.925.000		4.229.000		720.000		720.000						1.440.000		1.440.000	12	5,45		
			Terlaksananya Monitoring dan Evaluasi Penyusunan Dokumen Perencanaan Pembangunan Perangkat Daerah Bidang Pemerintahan	Jumlah Laporan Monitoring dan Evaluasi Penyusunan Dokumen Perencanaan Pembangunan Perangkat Daerah Bidang Pemerintahan (Laporan)	25		5		5		2		1						3		3		12			
		5.01.03.2.01.0004	Koordinasi Pelaksanaan Sinergitas dan Harmonisasi Perencanaan Pembangunan Daerah Bidang Pemerintahan			59.615.213		3.580.840		7.177.200		-		1.440.000						1.440.000		1.440.000	4	2,42		
			Sinkronnya Renstra/Renja dengan RKPD/RPJMD pada Bidang Pemerintahan	Jumlah Laporan Hasil Sinkronisasi Renstra/Renja dengan RKPD/RPJMD pada Bidang Pemerintahan (Laporan)	25		4		5		0		1						1		1		4			
		5.01.03.2.01.0005	Koordinasi Penyusunan Dokumen Perencanaan Pembangunan Daerah Bidang Pembangunan Manusia (RPJPD, RPJMD dan RKPD)			48.773.332		4.840.500		6.443.000		720.000		720.000						1.440.000		1.440.000	0	2,95		
			Terkordinirnya Penyusunan Dokumen Perencanaan Pembangunan Daerah Bidang Pembangunan Manusia (RPJPD. RPJMD dan RKPD)	Jumlah Dokumen Perencanaan Pembangunan Daerah Bidang Pembangunan Manusia yang Dikoordinir Penyusunannya (RPJPD. RPJMD dan RKPD) (Dokumen)	12		3		2		0		0						0		0		0			
		5.01.03.2.01.0006	Asistensi Penyusunan Dokumen Perencanaan Pembangunan Perangkat Daerah Bidang Pembangunan Manusia			40.084.030		22.774.500		5.841.600		-		720.000						720.000		720.000	0	1,8		

No		Kode	Bidang Urusan/ Program/ Outcome/ Kegiatan/ Sub Kegiatan/ Kinerja	Indikator	Target RPJMD pada Tahun 2030 (Akhir Periode RPJMD)		Realisasi Capaian Kinerja RPJMD sampai dengan RKPD Tahun Lalu (Tahun 2025)		Target Kinerja dan Anggaran RKPD Tahun berjalan (Tahun 2026) yang dievaluasi		Realisasi Kinerja Pada Triwulan								Realisasi Capaian Kinerja dan Anggaran RKPD yang dievaluasi		Realisasi Kinerja dan Anggaran RPJMD s/d tahun 2026 (Akhir Tahun Pelaksanaan RKPD Tahun 2026)		Tingkat Capaian Kinerja Dan Realisasi Anggaran RPJMD s/d tahun 2026 (%)		Unit SKPD Penanggungjawab	Ket
											I		II		III		IV									
1	2	3	4	5	6		7		8		9		10		11		12		13		14 = 13		15=14/6 x100%		16	17
					K	Rp	K	Rp	K	Rp	K	Rp	K	Rp	K	Rp	K	Rp	K	Rp	K	Rp	K	%		
			Terlaksananya Asistensi Penyusunan Dokumen Perencanaan Pembangunan Perangkat Daerah Bidang Pembangunan Manusia	Jumlah Laporan Hasil Asistensi Penyusunan Dokumen Perencanaan Pembangunan Perangkat Daerah Bidang Pembangunan Manusia (Laporan)	12		3		2		0		0						0		0		0			
		5.01.03.2.01.0007	Pelaksanaan Monitoring dan Evaluasi Penyusunan Dokumen Perencanaan Pembangunan Perangkat Daerah Bidang Pembangunan Manusia			27.628.156		9.858.500		4.699.600		720.000		1.529.190						2.249.190		2.249.190	12	8,14		
			Terlaksananya Monitoring dan Evaluasi Penyusunan Dokumen Perencanaan Pembangunan Perangkat Daerah Bidang Pembangunan Manusia	Jumlah Laporan Hasil Pelaksanaan Monitoring dan Evaluasi Penyusunan Dokumen Perencanaan Pembangunan Perangkat Daerah Bidang Pembangunan Manusia (Laporan)	25		5		5		2		1						3		3		12			
		5.01.03.2.01.0008	Koordinasi Pelaksanaan Sinergitas dan Harmonisasi Perencanaan Pembangunan Daerah Bidang Pembangunan Manusia			1.467.275.920		219.973.500		173.991.900		66.986.000		4.890.000						71.876.000		71.876.000	4,88	4,9		
			Sinkronnya Renstra/Renja dengan RKPD/RPJMD pada Bidang Pembangunan Manusia	Jumlah Laporan Hasil Sinkronisasi Renstra/Renja dengan RKPD/RPJMD pada Bidang Pembangunan Manusia (Laporan)	41		4		6		2		0						2		2		4,88			
		5.01.03.2.02	Koordinasi Perencanaan Bidang Perekonomian dan SDA (Sumber Daya Alam)			579.899.462		32.785.905		189.840.000		6.180.900		46.159.890						52.340.790		52.340.790	15,75	9,03		
			Tersusunnya dokumen perencanaan pembangunan pada bidang perekonomian dan SDA sesuai ketentuan	Jumlah Dokumen Perencanaan Pembangunan Daerah Bidang Perekonomian yang Dikoordinir Penyusunannya (RPJPD. RPJMD dan RKPD) (Dokumen)	10		3		2		0		0						0		0		0			
				Jumlah Laporan Hasil Asistensi Penyusunan Dokumen Perencanaan Pembangunan Perangkat Daerah Bidang Perekonomian (Laporan)	11		3		2		0		0						0		0		0			
				Jumlah Laporan Hasil Pelaksanaan Monitoring dan Evaluasi Penyusunan Dokumen Perencanaan Pembangunan Perangkat Daerah Bidang Perekonomian (Laporan)	25		5		5		2		0						2		2		8			
				Jumlah Laporan Hasil Sinkronisasi Renstra/Renja dengan RKPD/RPJMD pada Bidang Perekonomian (Laporan)	10		3		4		0		1						1		1		10			
				Jumlah Dokumen Perencanaan Pembangunan Daerah Bidang SDA yang Dikoordinir Penyusunannya (RPJPD. RPJMD dan RKPD) (Dokumen)	11		3		2		0		0						0		0		0			
				Jumlah Laporan Hasil Asistensi Penyusunan Dokumen Perencanaan Pembangunan Perangkat Daerah Bidang SDA (Laporan)	11		3		2		0		0						0		0		0			
				Jumlah Laporan Hasil Pelaksanaan Monitoring dan Evaluasi Penyusunan Dokumen Perencanaan Pembangunan Perangkat Daerah Bidang SDA (Laporan)	25		5		5		2		0						2		2		8			
				Jumlah Laporan Hasil Sinkronisasi Renstra/Renja dengan RKPD/RPJMD pada Bidang SDA (Laporan)	1		0		1		0		1						1		1		100			
		5.01.03.2.02.0001	Koordinasi Penyusunan Dokumen Perencanaan Pembangunan Daerah Bidang Perekonomian (RPJPD, RPJMD dan RKPD)			77.452.295		5.482.500		12.879.300		2.560.180		1.980.000						4.540.180		4.540.180	0	5,86		
			Terkordinirnya Penyusunan Dokumen Perencanaan Pembangunan Daerah Bidang Perekonomian (RPJPD. RPJMD dan RKPD)	Jumlah Dokumen Perencanaan Pembangunan Daerah Bidang Perekonomian yang Dikoordinir Penyusunannya (RPJPD. RPJMD dan RKPD) (Dokumen)	10		3		2		0		0						0		0		0			
		5.01.03.2.02.0002	Asistensi Penyusunan Dokumen Perencanaan Pembangunan Perangkat Daerah Bidang Perekonomian			31.216.583		5.753.900		4.243.300		-		900.000						900.000		900.000	0	2,88		
			Terlaksananya Asistensi Penyusunan Dokumen Perencanaan Pembangunan Perangkat Daerah Bidang Perekonomian	Jumlah Laporan Hasil Asistensi Penyusunan Dokumen Perencanaan Pembangunan Perangkat Daerah Bidang Perekonomian (Laporan)	11		3		2		0		0						0		0		0			
		5.01.03.2.02.0003	Pelaksanaan Monitoring dan Evaluasi Penyusunan Dokumen Perencanaan Pembangunan Perangkat Daerah Bidang Perekonomian			32.438.300		4.800.000		5.712.200		1.822.520		450.000						2.272.520		2.272.520	8	7,01		

No		Kode	Bidang Urusan/ Program/ Outcome/ Kegiatan/ Sub Kegiatan/ Kinerja	Indikator	Target RPJMD pada Tahun 2030 (Akhir Periode RPJMD)		Realisasi Capaian Kinerja RPJMD sampai dengan RKPD Tahun Lalu (Tahun 2025)		Target Kinerja dan Anggaran RKPD Tahun berjalan (Tahun 2026) yang dievaluasi		Realisasi Kinerja Pada Triwulan								Realisasi Capaian Kinerja dan Anggaran RKPD yang dievaluasi		Realisasi Kinerja dan Anggaran RPJMD s/d tahun 2026 (Akhir Tahun Pelaksanaan RKPD Tahun 2026)		Tingkat Capaian Kinerja Dan Realisasi Anggaran RPJMD s/d tahun 2026 (%)		Unit SKPD Penanggungjawab	Ket
											I		II		III		IV									
1	2	3	4	5	6		7		8		9		10		11		12		13		14 = 13		15=14/6 x100%		16	17
					K	Rp	K	Rp	K	Rp	K	Rp	K	Rp	K	Rp	K	Rp	K	Rp	K	Rp	K	%		
			Terlaksananya Monitoring dan Evaluasi Penyusunan Dokumen Perencanaan Pembangunan Perangkat Daerah Bidang Perekonomian	Jumlah Laporan Hasil Pelaksanaan Monitoring dan Evaluasi Penyusunan Dokumen Perencanaan Pembangunan Perangkat Daerah Bidang Perekonomian (Laporan)	25		5		5		2		0						2		2		8			
		5.01.03.2.02.0004	Koordinasi Pelaksanaan Sinergitas dan Harmonisasi Perencanaan Pembangunan Daerah Bidang Perekonomian			222.922.520		3.260.505		79.959.800		898.200		41.029.890						41.928.090		41.928.090	10	18,81		
			Sinkronnya Renstra/Renja dengan RKPD/RPJMD pada Bidang Perekonomian	Jumlah Laporan Hasil Sinkronisasi Renstra/Renja dengan RKPD/RPJMD pada Bidang Perekonomian (Laporan)	10		3		4		0		1						1		1		10			
		5.01.03.2.02.0005	Koordinasi Penyusunan Dokumen Perencanaan Pembangunan Daerah Bidang SDA (RPJPD, RPJMD dan RKPD)			68.984.165		4.972.500		2.661.200		-		450.000						450.000		450.000	0	0,65		
			Terkordinirnya Penyusunan Dokumen Perencanaan Pembangunan Daerah Bidang SDA (RPJPD. RPJMD dan RKPD)	Jumlah Dokumen Perencanaan Pembangunan Daerah Bidang SDA yang Dikoordinir Penyusunannya (RPJPD. RPJMD dan RKPD) (Dokumen)	11		3		2		0		0						0		0		0			
		5.01.03.2.02.0006	Asistensi Penyusunan Dokumen Perencanaan Pembangunan Perangkat Daerah Bidang SDA			21.997.457		4.915.000		4.022.600		-		900.000						900.000		900.000	0	4,09		
			Terlaksananya Asistensi Penyusunan Dokumen Perencanaan Pembangunan Perangkat Daerah Bidang SDA	Jumlah Laporan Hasil Asistensi Penyusunan Dokumen Perencanaan Pembangunan Perangkat Daerah Bidang SDA (Laporan)	11		3		2		0		0						0		0		0			
		5.01.03.2.02.0007	Pelaksanaan Monitoring dan Evaluasi Penyusunan Dokumen Perencanaan Pembangunan Perangkat Daerah Bidang SDA			42.160.642		3.601.500		2.914.400		900.000		450.000						1.350.000		1.350.000	8	3,2		
			Terlaksananya Monitoring dan Evaluasi Penyusunan Dokumen Perencanaan Pembangunan Perangkat Daerah Bidang SDA	Jumlah Laporan Hasil Pelaksanaan Monitoring dan Evaluasi Penyusunan Dokumen Perencanaan Pembangunan Perangkat Daerah Bidang SDA (Laporan)	25		5		5		2		0						2		2		8			
		5.01.03.2.02.0008	Koordinasi Pelaksanaan Sinergitas dan Harmonisasi Perencanaan Pembangunan Daerah Bidang SDA			82.727.500		-		77.447.200		-		-						-		-	100	0		
			Sinkronnya Renstra/Renja dengan RKPD/RPJMD pada Bidang SDA	Jumlah Laporan Hasil Sinkronisasi Renstra/Renja dengan RKPD/RPJMD pada Bidang SDA (Laporan)	1		0		1		0		1						1		1		100			
		5.01.03.2.03	Koordinasi Perencanaan Bidang Infrastruktur dan Kewilayahan			3.336.982.284		408.779.030		337.828.000		6.540.980		75.452.080						81.993.060		81.993.060	1,5	2,46		
			Tersusunnya dokumen perencanaan pembangunan pada bidang infrastruktur dan kewilayahan sesuai ketentuan	Jumlah Dokumen Perencanaan Pembangunan Daerah Bidang Infrastruktur yang Dikoordinir Penyusunannya (RPJPD. RPJMD dan RKPD) (Dokumen)	11		3		2		0		0						0		0		0			
				Jumlah Laporan Hasil Asistensi Penyusunan Dokumen Perencanaan Pembangunan Perangkat Daerah Bidang Infrastruktur (Laporan)	10		3		2		0		0						0		0		0			
				Jumlah Laporan Hasil Pelaksanaan Monitoring dan Evaluasi Penyusunan Dokumen Perencanaan Pembangunan Perangkat Daerah Bidang Infrastruktur (Laporan)	25		5		5		0		0						0		0		0			
				Jumlah Laporan Hasil Sinkronisasi Renstra/Renja dengan RKPD/RPJMD pada Bidang Infrastruktur (Laporan)	25		4		4		0		2						2		2		8			
				Jumlah Dokumen Perencanaan Pembangunan Daerah Bidang Kewilayahan yang Dikoordinir Penyusunannya (RPJPD. RPJMD dan RKPD) (Dokumen)	11		3		2		0		0						0		0		0			
				Jumlah Laporan Hasil Asistensi Penyusunan Dokumen Perencanaan Pembangunan Perangkat Daerah Bidang Kewilayahan (Laporan)	11		3		2		0		0						0		0		0			
				Jumlah Laporan Hasil Pelaksanaan Monitoring dan Evaluasi Penyusunan Dokumen Perencanaan Pembangunan Perangkat Daerah Bidang Kewilayahan (Laporan)	25		5		5		0		0						0		0		0			
				Jumlah Laporan Hasil Sinkronisasi Renstra/Renja dengan RKPD/RPJMD pada Bidang Kewilayahan (Laporan)	25		4		3		0		1						1		1		4			
		5.01.03.2.03.0001	Koordinasi Penyusunan Dokumen Perencanaan Pembangunan Daerah Bidang Infrastruktur (RPJPD, RPJMD dan RKPD)			48.112.121		6.448.500		6.835.500		1.168.180		564.800						1.732.980		1.732.980	0	3,6		

No		Kode	Bidang Urusan/ Program/ Outcome/ Kegiatan/ Sub Kegiatan/ Kinerja	Indikator	Target RPJMD pada Tahun 2030 (Akhir Periode RPJMD)		Realisasi Capaian Kinerja RPJMD sampai dengan RKPD Tahun Lalu (Tahun 2025)		Target Kinerja dan Anggaran RKPD Tahun berjalan (Tahun 2026) yang dievaluasi		Realisasi Kinerja Pada Triwulan								Realisasi Capaian Kinerja dan Anggaran RKPD yang dievaluasi		Realisasi Kinerja dan Anggaran RPJMD s/d tahun 2026 (Akhir Tahun Pelaksanaan RKPD Tahun 2026)		Tingkat Capaian Kinerja Dan Realisasi Anggaran RPJMD s/d tahun 2026 (%)		Unit SKPD Penanggungjawab	Ket
											I		II		III		IV									
1	2	3	4	5	6		7		8		9		10		11		12		13		14 = 13		15=14/6 x100%		16	17
					K	Rp	K	Rp	K	Rp	K	Rp	K	Rp	K	Rp	K	Rp	K	Rp	K	Rp	K	%		
			Terkordinirnya Penyusunan Dokumen Perencanaan Pembangunan Daerah Bidang Infrastruktur (RPJPD. RPJMD dan RKPD)	Jumlah Dokumen Perencanaan Pembangunan Daerah Bidang Infrastruktur yang Dikoordinir Penyusunannya (RPJPD. RPJMD dan RKPD) (Dokumen)	11		3		2		0		0						0		0		0			
		5.01.03.2.03.0002	Asistensi Penyusunan Dokumen Perencanaan Pembangunan Perangkat Daerah Bidang Infrastruktur			50.186.654		5.644.300		4.737.800		456.000		720.000						1.176.000		1.176.000	0	2,34		
			Terlaksananya Asistensi Penyusunan Dokumen Perencanaan Pembangunan Perangkat Daerah Bidang Infrastruktur	Jumlah Laporan Hasil Asistensi Penyusunan Dokumen Perencanaan Pembangunan Perangkat Daerah Bidang Infrastruktur (Laporan)	10		3		2		0		0						0		0		0			
		5.01.03.2.03.0003	Pelaksanaan Monitoring dan Evaluasi Penyusunan Dokumen Perencanaan Pembangunan Perangkat Daerah Bidang Infrastruktur			56.005.641		5.463.500		5.465.800		912.000		360.000						1.272.000		1.272.000	0	2,27		
			Terlaksananya Monitoring dan Evaluasi Penyusunan Dokumen Perencanaan Pembangunan Perangkat Daerah Bidang Infrastruktur	Jumlah Laporan Hasil Pelaksanaan Monitoring dan Evaluasi Penyusunan Dokumen Perencanaan Pembangunan Perangkat Daerah Bidang Infrastruktur (Laporan)	25		5		5		0		0						0		0		0			
		5.01.03.2.03.0004	Koordinasi Pelaksanaan Sinergitas dan Harmonisasi Perencanaan Pembangunan Daerah Bidang Infrastruktur			1.647.113.698		215.093.050		209.791.900		2.072.000		72.187.280						74.259.280		74.259.280	8	4,51		
			Sinkronnya Renstra/Renja dengan RKPD/RPJMD pada Bidang Infrastruktur	Jumlah Laporan Hasil Sinkronisasi Renstra/Renja dengan RKPD/RPJMD pada Bidang Infrastruktur (Laporan)	25		4		4		0		2						2		2		8			
		5.01.03.2.03.0005	Koordinasi Penyusunan Dokumen Perencanaan Pembangunan Daerah Bidang Kewilayahan (RPJPD, RPJMD dan RKPD)			47.928.484		5.709.780		6.781.200		564.800		540.000						1.104.800		1.104.800	0	2,31		
			Terlaksananya Koordinasi Penyusunan Dokumen Perencanaan Pembangunan Daerah Bidang Kewilayahan (RPJPD, RPJMD dan RKPD)	Jumlah Dokumen Perencanaan Pembangunan Daerah Bidang Kewilayahan yang Dikoordinir Penyusunannya (RPJPD. RPJMD dan RKPD) (Dokumen)	11		3		2		0		0						0		0		0			
		5.01.03.2.03.0006	Asistensi Penyusunan Dokumen Perencanaan Pembangunan Perangkat Daerah Bidang Kewilayahan			48.498.806		5.641.500		4.868.700		456.000		720.000						1.176.000		1.176.000	0	2,42		
			Terlaksananya Asistensi Penyusunan Dokumen Perencanaan Pembangunan Perangkat Daerah Bidang Kewilayahan	Jumlah Laporan Hasil Asistensi Penyusunan Dokumen Perencanaan Pembangunan Perangkat Daerah Bidang Kewilayahan (Laporan)	11		3		2		0		0						0		0		0			
		5.01.03.2.03.0007	Pelaksanaan Monitoring dan Evaluasi Penyusunan Dokumen Perencanaan Pembangunan Perangkat Daerah Bidang Kewilayahan			55.954.726		6.881.800		5.278.700		912.000		360.000						1.272.000		1.272.000	0	2,27		
			Terlaksananya Monitoring dan Evaluasi Penyusunan Dokumen Perencanaan Pembangunan Perangkat Daerah Bidang Kewilayahan	Jumlah Laporan Hasil Pelaksanaan Monitoring dan Evaluasi Penyusunan Dokumen Perencanaan Pembangunan Perangkat Daerah Bidang Kewilayahan (Laporan)	25		5		5		0		0						0		0		0			
		5.01.03.2.03.0008	Koordinasi Pelaksanaan Sinergitas dan Harmonisasi Perencanaan Pembangunan Daerah Bidang Kewilayahan			1.383.182.154		157.896.600		94.068.400		-		-						-		-	4	0		
			Sinkronnya Renstra/Renja dengan RKPD/RPJMD pada Bidang Kewilayahan	Jumlah Laporan Hasil Sinkronisasi Renstra/Renja dengan RKPD/RPJMD pada Bidang Kewilayahan (Laporan)	25		4		3		0		1						1		1		4			
		5.02	**KEUANGAN**			**131.081.872.825**		**18.912.965.276**		**18.494.062.959**		**2.947.529.638**		**4.782.676.283**						**7.730.205.921**		**7.730.205.921**	**46,7**	**5,9**		
		5.02.01	**PROGRAM PENUNJANG URUSAN PEMERINTAHAN DAERAH KABUPATEN/KOTA**			**37.887.912.282**		**6.776.126.242**		**6.202.000.485**		**1.351.779.035**		**1.633.970.402**						**2.985.749.437**		**2.985.749.437**	**53,82**	**7,88**	BADAN PENGELOLAAN KEUANGAN DAN ASET	
			Meningkatnya Fasilitasi Penunjang Urusan Pemerintahan Daerah	Nilai SAKIP Perangkat Daerah (Angka)	83,7		79		79,7		0		0						0		0		0			
				Level Maturitas SPIP Perangkat Daerah (Level)	3		3		3		0		0						0		0		0			
		5.02.01.2.01	Perencanaan, Penganggaran, dan Evaluasi Kinerja Perangkat Daerah			100.235.300		1.977.044		4.524.140		467.570		450.660						918.230		918.230	29,52	0,92		
			Terlaksananya perencanaan, penganggaran dan evaluasi kinerja perangkat daerah	Jumlah Dokumen Perencanaan Perangkat Daerah (Dokumen)	7		7		6		2		0						2		2		28,57			
				Jumlah Laporan Capaian Kinerja dan Ikhtisar Realisasi Kinerja SKPD dan Laporan Hasil Koordinasi Penyusunan Laporan Capaian Kinerja dan Ikhtisar Realisasi Kinerja SKPD (Laporan)	5		5		5		2		1						3		3		60			
				Jumlah Laporan Evaluasi Kinerja Perangkat Daerah (Laporan)	1		1		1		0		0						0		0		0			
		5.02.01.2.01.0001	Penyusunan Dokumen Perencanaan Perangkat Daerah			61.695.000		1.476.794		2.824.800		-		450.660						450.660		450.660	28,57	0,73		

No		Kode	Bidang Urusan/ Program/ Outcome/ Kegiatan/ Sub Kegiatan/ Kinerja	Indikator	Target RPJMD pada Tahun 2030 (Akhir Periode RPJMD)		Realisasi Capaian Kinerja RPJMD sampai dengan RKPD Tahun Lalu (Tahun 2025)		Target Kinerja dan Anggaran RKPD Tahun berjalan (Tahun 2026) yang dievaluasi		Realisasi Kinerja Pada Triwulan								Realisasi Capaian Kinerja dan Anggaran RKPD yang dievaluasi		Realisasi Kinerja dan Anggaran RPJMD s/d tahun 2026 (Akhir Tahun Pelaksanaan RKPD Tahun 2026)		Tingkat Capaian Kinerja Dan Realisasi Anggaran RPJMD s/d tahun 2026 (%)		Unit SKPD Penanggungjawab	Ket
											I		II		III		IV									
1	2	3	4	5	6		7		8		9		10		11		12		13		14 = 13		15=14/6 x100%		16	17
					K	Rp	K	Rp	K	Rp	K	Rp	K	Rp	K	Rp	K	Rp	K	Rp	K	Rp	K	%		
			Tersusunnya Dokumen Perencanaan Perangkat Daerah	Jumlah Dokumen Perencanaan Perangkat Daerah (Dokumen)	7		7		6		2		0						2		2		28,57			
		5.02.01.2.01.0006	Koordinasi dan Penyusunan Laporan Capaian Kinerja dan Ikhtisar Realisasi Kinerja SKPD			29.511.300		500.250		822.800		467.570		-						467.570		467.570	60	1,58		
			Tersedianya Laporan Capaian Kinerja dan Ikhtisar Realisasi Kinerja SKPD dan Laporan Hasil Koordinasi Penyusunan Laporan Capaian Kinerja dan Ikhtisar Realisasi Kinerja SKPD	Jumlah Laporan Capaian Kinerja dan Ikhtisar Realisasi Kinerja SKPD dan Laporan Hasil Koordinasi Penyusunan Laporan Capaian Kinerja dan Ikhtisar Realisasi Kinerja SKPD (Laporan)	5		5		5		2		1						3		3		60			
		5.02.01.2.01.0007	Evaluasi Kinerja Perangkat Daerah			9.029.000		-		876.540		-		-						-		-	0	0		
			Terlaksananya Evaluasi Kinerja Perangkat Daerah	Jumlah Laporan Evaluasi Kinerja Perangkat Daerah (Laporan)	1		1		1		0		0						0		0		0			
		5.02.01.2.02	Administrasi Keuangan Perangkat Daerah			29.545.792.983		5.758.934.038		5.537.694.775		1.280.716.352		1.413.972.472						2.694.688.824		2.694.688.824	96,99	9,12		
			Terlaksananya Administrasi Keuangan Perangkat Daerah	Jumlah Orang yang Menerima Gaji dan Tunjangan ASN (Orang/bulan)	40		37		47		47		47						47		47		117,5			
				Jumlah Laporan Keuangan Bulanan/ Triwulanan/ Semesteran SKPD dan Laporan Koordinasi Penyusunan Laporan Keuangan Bulanan/Triwulanan/Semesteran SKPD (Laporan)	17		17		17		13		13						13		13		76,47			
		5.02.01.2.02.0001	Penyediaan Gaji dan Tunjangan ASN			29.096.990.383		5.687.554.488		5.463.145.575		1.269.004.352		1.394.448.446						2.663.452.798		2.663.452.798	117,5	9,15		
			Tersedianya Gaji dan Tunjangan ASN	Jumlah Orang yang Menerima Gaji dan Tunjangan ASN (Orang/bulan)	40		37		47		47		47						47		47		117,5			
		5.02.01.2.02.0007	Koordinasi dan Penyusunan Laporan Keuangan Bulanan/ Triwulanan/ Semesteran SKPD			448.802.600		71.379.550		74.549.200		11.712.000		19.524.026						31.236.026		31.236.026	76,47	6,96		
			Tersedianya Laporan Keuangan Bulanan/Triwulanan/Semesteran SKPD dan Laporan Koordinasi Penyusunan Laporan Keuangan Bulanan/Triwulanan/Semesteran SKPD	Jumlah Laporan Keuangan Bulanan/ Triwulanan/ Semesteran SKPD dan Laporan Koordinasi Penyusunan Laporan Keuangan Bulanan/Triwulanan/Semesteran SKPD (Laporan)	17		17		17		13		13						13		13		76,47			
		5.02.01.2.03	Administrasi Barang Milik Daerah pada Perangkat Daerah			64.267.200		8.692.900		8.514.800		1.020.000		1.530.000						2.550.000		2.550.000	50	3,97		
			Terpenuhinya laporan barang milik daerah	Jumlah Laporan Rekonsiliasi dan Penyusunan Laporan Barang Milik Daerah pada SKPD (Laporan)	4		4		4		1		1						2		2		50			
		5.02.01.2.03.0005	Rekonsiliasi dan Penyusunan Laporan Barang Milik Daerah pada SKPD			64.267.200		8.692.900		8.514.800		1.020.000		1.530.000						2.550.000		2.550.000	50	3,97		
			Terlaksananya Rekonsiliasi dan Penyusunan Laporan Barang Milik Daerah pada SKPD	Jumlah Laporan Rekonsiliasi dan Penyusunan Laporan Barang Milik Daerah pada SKPD (Laporan)	4		4		4		1		1						2		2		50			
		5.02.01.2.05	Administrasi Kepegawaian Perangkat Daerah			79.428.500		1.199.522		2.229.400		205.832		-						205.832		205.832	50	0,26		
			Meningkatnya kompetensi SDM aparatur	Jumlah Dokumen Pendataan dan Pengolahan Administrasi Kepegawaian (Dokumen)	4		4		4		1		1						2		2		50			
		5.02.01.2.05.0003	Pendataan dan Pengolahan Administrasi Kepegawaian			79.428.500		1.199.522		2.229.400		205.832		-						205.832		205.832	50	0,26		
			Terlaksananya Pendataan dan Pengolahan Administrasi Kepegawaian	Jumlah Dokumen Pendataan dan Pengolahan Administrasi Kepegawaian (Dokumen)	4		4		4		1		1						2		2		50			
		5.02.01.2.06	Administrasi Umum Perangkat Daerah			2.192.689.000		331.912.240		228.605.080		25.222.370		77.896.794						103.119.164		103.119.164	53,37	4,7		
			Meningkatnya layanan administrasi perkantoran	Jumlah Paket Komponen Instalasi Listrik/Penerangan Bangunan Kantor yang Disediakan (Paket)	8		9		9		9		9						9		9		112,5			
				Jumlah Paket Barang Cetakan dan Penggandaan yang Disediakan (Paket)	13		8		14		14		14						14		14		107,69			
				Jumlah Dokumen Bahan Bacaan dan Peraturan Perundang-Undangan yang Disediakan (Dokumen)	1		1		1		0		0						0		0		0			
				Jumlah Paket Bahan/Material yang Disediakan (Paket)	2		1		1		0		0						0		0		0			

No		Kode	Bidang Urusan/ Program/ Outcome/ Kegiatan/ Sub Kegiatan/ Kinerja	Indikator	Target RPJMD pada Tahun 2030 (Akhir Periode RPJMD)		Realisasi Capaian Kinerja RPJMD sampai dengan RKPD Tahun Lalu (Tahun 2025)		Target Kinerja dan Anggaran RKPD Tahun berjalan (Tahun 2026) yang dievaluasi		Realisasi Kinerja Pada Triwulan								Realisasi Capaian Kinerja dan Anggaran RKPD yang dievaluasi		Realisasi Kinerja dan Anggaran RPJMD s/d tahun 2026 (Akhir Tahun Pelaksanaan RKPD Tahun 2026)		Tingkat Capaian Kinerja Dan Realisasi Anggaran RPJMD s/d tahun 2026 (%)		Unit SKPD Penanggungjawab	Ket
											I		II		III		IV									
1	2	3	4	5	6		7		8		9		10		11		12		13		14 = 13		15=14/6 x100%		16	17
					K	Rp	K	Rp	K	Rp	K	Rp	K	Rp	K	Rp	K	Rp	K	Rp	K	Rp	K	%		
				Jumlah Laporan Fasilitasi Kunjungan Tamu (Laporan)	12		3		12		3		3						6		6		50			
				Jumlah Laporan Penyelenggaraan Rapat Koordinasi dan Konsultasi SKPD (Laporan)	12		12		12		3		3						6		6		50			
		5.02.01.2.06.0001	Penyediaan Komponen Instalasi Listrik/Penerangan Bangunan Kantor			83.027.600		13.851.100		10.549.400		803.450		2.104.270						2.907.720		2.907.720	112,5	3,5		
			Tersedianya Komponen Instalasi Listrik/Penerangan Bangunan Kantor	Jumlah Paket Komponen Instalasi Listrik/Penerangan Bangunan Kantor yang Disediakan (Paket)	8		9		9		9		9						9		9		112,5			
		5.02.01.2.06.0005	Penyediaan Barang Cetakan dan Penggandaan			746.456.900		63.592.593		74.313.080		-		20.365.769						20.365.769		20.365.769	107,69	2,73		
			Tersedianya Barang Cetakan dan Penggandaan	Jumlah Paket Barang Cetakan dan Penggandaan yang Disediakan (Paket)	13		8		14		14		14						14		14		107,69			
		5.02.01.2.06.0006	Penyediaan Bahan Bacaan dan Peraturan Perundang-undangan			11.258.800		1.030.000		1.988.400		-		-						-		-	0	0		
			Tersedianya Bahan Bacaan dan Peraturan Perundang-undangan	Jumlah Dokumen Bahan Bacaan dan Peraturan Perundang-Undangan yang Disediakan (Dokumen)	1		1		1		0		0						0		0		0			
		5.02.01.2.06.0007	Penyediaan Bahan/Material			112.228.900		16.171.400		8.094.800		-		-						-		-	0	0		
			Tersedianya Bahan/Material	Jumlah Paket Bahan/Material yang Disediakan (Paket)	2		1		1		0		0						0		0		0			
		5.02.01.2.06.0008	Fasilitasi Kunjungan Tamu			339.327.000		29.939.320		28.005.900		4.864.380		1.170.000						6.034.380		6.034.380	50	1,78		
			Terlaksananya Fasilitasi Kunjungan Tamu	Jumlah Laporan Fasilitasi Kunjungan Tamu (Laporan)	12		3		12		3		3						6		6		50			
		5.02.01.2.06.0009	Penyelenggaraan Rapat Koordinasi dan Konsultasi SKPD			900.389.800		207.327.827		105.653.500		19.554.540		54.256.755						73.811.295		73.811.295	50	8,2		
			Terlaksananya Penyelenggaraan Rapat Koordinasi dan Konsultasi SKPD	Jumlah Laporan Penyelenggaraan Rapat Koordinasi dan Konsultasi SKPD (Laporan)	12		12		12		3		3						6		6		50			
		5.02.01.2.07	Pengadaan Barang Milik Daerah Penunjang Urusan Pemerintah Daerah			1.553.524.600		80.484.990		5.536.800		-		40.071.000						40.071.000		40.071.000	30	2,58		
			Terlaksananya pengadaan barang milik daerah	Jumlah Unit Peralatan dan Mesin Lainnya yang Disediakan (Unit)	20		55		1		0		6						6		6		30			
		5.02.01.2.07.0006	Pengadaan Peralatan dan Mesin Lainnya			1.553.524.600		80.484.990		5.536.800		-		40.071.000						40.071.000		40.071.000	30	2,58		
			Tersedianya Peralatan dan Mesin Lainnya	Jumlah Unit Peralatan dan Mesin Lainnya yang Disediakan (Unit)	20		55		1		0		6						6		6		30			
		5.02.01.2.08	Penyediaan Jasa Penunjang Urusan Pemerintahan Daerah			2.343.406.943		311.913.068		201.614.050		21.785.306		55.357.746						77.143.052		77.143.052	33,33	3,29		
			Terpenuhinya jasa penunjang layanan perkantoran	Jumlah Laporan Penyediaan Jasa Surat Menyurat (Laporan)	12		12		12		0		0						0		0		0			
				Jumlah Laporan Penyediaan Jasa Komunikasi, Sumber Daya Air dan Listrik yang Disediakan (Laporan)	12		12		12		3		3						6		6		50			
				Jumlah Laporan Penyediaan Jasa Pelayanan Umum Kantor yang Disediakan (Laporan)	12		12		12		3		3						6		6		50			
		5.02.01.2.08.0001	Penyediaan Jasa Surat Menyurat			43.390.600		1.500.000		3.100.000		-		-						-		-	0	0		
			Terlaksananya Penyediaan Jasa Surat Menyurat	Jumlah Laporan Penyediaan Jasa Surat Menyurat (Laporan)	12		12		12		0		0						0		0		0			
		5.02.01.2.08.0002	Penyediaan Jasa Komunikasi, Sumber Daya Air dan Listrik			709.136.493		103.994.718		112.483.650		21.785.306		20.377.747						42.163.053		42.163.053	50	5,95		
			Tersedianya Jasa Komunikasi, Sumber Daya Air dan Listrik	Jumlah Laporan Penyediaan Jasa Komunikasi, Sumber Daya Air dan Listrik yang Disediakan (Laporan)	12		12		12		3		3						6		6		50			
		5.02.01.2.08.0004	Penyediaan Jasa Pelayanan Umum Kantor			1.590.879.850		206.418.350		86.030.400		-		34.979.999						34.979.999		34.979.999	50	2,2		
			Tersedianya Jasa Pelayanan Umum Kantor	Jumlah Laporan Penyediaan Jasa Pelayanan Umum Kantor yang Disediakan (Laporan)	12		12		12		3		3						6		6		50			
		5.02.01.2.09	Pemeliharaan Barang Milik Daerah Penunjang Urusan Pemerintahan Daerah			2.008.567.756		281.012.440		213.281.440		22.361.605		44.691.730						67.053.335		67.053.335	70,28	3,34		
			Terpeliharanya barang milik daerah	Jumlah Kendaraan Perorangan Dinas atau Kendaraan Dinas Jabatan yang Dipelihara dan dibayarkan Pajaknya (Unit)	1		1		1		1		1						1		1		100			

No		Kode	Bidang Urusan/ Program/ Outcome/ Kegiatan/ Sub Kegiatan/ Kinerja	Indikator	Target RPJMD pada Tahun 2030 (Akhir Periode RPJMD)		Realisasi Capaian Kinerja RPJMD sampai dengan RKPD Tahun Lalu (Tahun 2025)		Target Kinerja dan Anggaran RKPD Tahun berjalan (Tahun 2026) yang dievaluasi		Realisasi Kinerja Pada Triwulan								Realisasi Capaian Kinerja dan Anggaran RKPD yang dievaluasi		Realisasi Kinerja dan Anggaran RPJMD s/d tahun 2026 (Akhir Tahun Pelaksanaan RKPD Tahun 2026)		Tingkat Capaian Kinerja Dan Realisasi Anggaran RPJMD s/d tahun 2026 (%)		Unit SKPD Penanggungjawab	Ket
											I		II		III		IV									
1	2	3	4	5	6		7		8		9		10		11		12		13		14 = 13		15=14/6 x100%		16	17
					K	Rp	K	Rp	K	Rp	K	Rp	K	Rp	K	Rp	K	Rp	K	Rp	K	Rp	K	%		
				Jumlah Kendaraan Dinas Operasional atau Lapangan yang Dipelihara dan dibayarkan Pajak dan Perizinannya (Unit)	19		19		19		19		19						19		19		100			
				Jumlah Mebel yang Dipelihara (Unit)	50		45		54		0		54						54		54		108			
				Jumlah Peralatan dan Mesin Lainnya yang Dipelihara (Unit)	53		47		53		4		19						23		23		43,4			
				Jumlah Sarana dan Prasarana Gedung Kantor atau Bangunan Lainnya yang Dipelihara/Direhabilitasi (Unit)	2		4		1		0		0						0		0		0			
		5.02.01.2.09.0001	Penyediaan Jasa Pemeliharaan, Biaya Pemeliharaan, dan Pajak Kendaraan Perorangan Dinas atau Kendaraan Dinas Jabatan			198.891.000		28.217.054		27.422.000		5.398.705		7.788.000						13.186.705		13.186.705	100	6,63		
			Tersedianya Jasa Pemeliharaan, Biaya Pemeliharaan dan Pajak Kendaraan Perorangan Dinas atau Kendaraan Dinas Jabatan	Jumlah Kendaraan Perorangan Dinas atau Kendaraan Dinas Jabatan yang Dipelihara dan dibayarkan Pajaknya (Unit)	1		1		1		1		1						1		1		100			
		5.02.01.2.09.0002	Penyediaan Jasa Pemeliharaan, Biaya Pemeliharaan, Pajak dan Perizinan Kendaraan Dinas Operasional atau Lapangan			891.385.900		112.985.460		125.222.000		15.658.650		27.048.550						42.707.200		42.707.200	100	4,79		
			Tersedianya Jasa Pemeliharaan, Biaya Pemeliharaan, Pajak dan Perizinan Kendaraan Dinas Operasional atau Lapangan	Jumlah Kendaraan Dinas Operasional atau Lapangan yang Dipelihara dan dibayarkan Pajak dan Perizinannya (Unit)	19		19		19		19		19						19		19		100			
		5.02.01.2.09.0005	Pemeliharaan Mebel			18.387.000		2.400.000		2.592.000		-		2.500.000						2.500.000		2.500.000	108	13,6		
			Terlaksananya Pemeliharaan Mebel	Jumlah Mebel yang Dipelihara (Unit)	50		45		54		0		54						54		54		108			
		5.02.01.2.09.0006	Pemeliharaan Peralatan dan Mesin Lainnya			225.585.800		39.157.100		25.951.440		1.304.250		7.355.180						8.659.430		8.659.430	43,4	3,84		
			Terlaksananya Pemeliharaan Peralatan dan Mesin Lainnya	Jumlah Peralatan dan Mesin Lainnya yang Dipelihara (Unit)	53		47		53		4		19						23		23		43,4			
		5.02.01.2.09.0010	Pemeliharaan/Rehabilitasi Sarana dan Prasarana Gedung Kantor atau Bangunan Lainnya			674.318.056		98.252.826		32.094.000		-		-						-		-	0	0		
			Terlaksananya Pemeliharaan/Rehabilitasi Sarana dan Prasarana Gedung Kantor atau Bangunan Lainnya	Jumlah Sarana dan Prasarana Gedung Kantor atau Bangunan Lainnya yang Dipelihara/Direhabilitasi (Unit)	2		4		1		0		0						0		0		0			
		5.02.02	**PROGRAM PENGELOLAAN KEUANGAN DAERAH**			**29.674.066.578**		**2.895.593.654**		**3.555.516.520**		**333.657.365**		**470.901.465**						**804.558.830**		**804.558.830**	**95,63**	**2,71**	BADAN PENGELOLAAN KEUANGAN DAN ASET	
			Meningkatnya kualitas perencanaan penganggaran dan akuntabilitas keuangan daerah	Persentase administrasi penatausahaan dan pelaporan keuangan sesuai ketentuan (%)	100		100		100		100		100						100		100		100			
				Persentase penyusunan APBD sesuai ketentuan (%)	100		100		100		0		0						0		0		0			
				Persentase Ketepatan waktu penyusunan dokumen APBD (%)	100		100		100		100		100						100		100		100			
		5.02.02.2.01	Koordinasi dan Penyusunan Rencana Anggaran Daerah			8.951.953.378		898.179.067		883.218.100		50.374.103		181.268.033						231.642.136		231.642.136	8,57	2,59		
			Terwujudnya koordinasi dan penyusunan rencana anggaran daerah	Jumlah Dokumen KUA dan PPAS yang Disusun (Dokumen)	2		2		2		0		0						0		0		0			
				Jumlah Dokumen Perubahan KUA dan Perubahan PPAS yang Disusun (Dokumen)	2		2		2		0		0						0		0		0			
				Jumlah Peraturan Daerah tentang APBD dan Peraturan Kepala Daerah tentang Penjabaran APBD (Dokumen)	4		4		4		0		0						0		0		0			
				Jumlah Peraturan Daerah tentang Perubahan APBD dan Peraturan Kepala Daerah tentang Penjabaran Perubahan APBD (Dokumen)	4		4		4		0		0						0		0		0			
				Jumlah Dokumen Hasil Koordinasi Perencanaan Anggaran Belanja Daerah (Dokumen)	14		2		2		3		3						6		6		42,86			
		5.02.02.2.01.0001	Koordinasi dan Penyusunan KUA dan PPAS			388.358.600		50.029.948		45.788.100		-		-						-		-	0	0		
			Tersusunnya KUA dan PPAS	Jumlah Dokumen KUA dan PPAS yang Disusun (Dokumen)	2		2		2		0		0						0		0		0			

No		Kode	Bidang Urusan/ Program/ Outcome/ Kegiatan/ Sub Kegiatan/ Kinerja	Indikator	Target RPJMD pada Tahun 2030 (Akhir Periode RPJMD)		Realisasi Capaian Kinerja RPJMD sampai dengan RKPD Tahun Lalu (Tahun 2025)		Target Kinerja dan Anggaran RKPD Tahun berjalan (Tahun 2026) yang dievaluasi		Realisasi Kinerja Pada Triwulan								Realisasi Capaian Kinerja dan Anggaran RKPD yang dievaluasi		Realisasi Kinerja dan Anggaran RPJMD s/d tahun 2026 (Akhir Tahun Pelaksanaan RKPD Tahun 2026)		Tingkat Capaian Kinerja Dan Realisasi Anggaran RPJMD s/d tahun 2026 (%)		Unit SKPD Penanggungjawab	Ket
											I		II		III		IV									
1	2	3	4	5	6		7		8		9		10		11		12		13		14 = 13		15=14/6 x100%		16	17
					K	Rp	K	Rp	K	Rp	K	Rp	K	Rp	K	Rp	K	Rp	K	Rp	K	Rp	K	%		
		5.02.02.2.01.0002	Koordinasi dan Penyusunan Perubahan KUA dan Perubahan PPAS			340.730.000		41.064.755		48.351.700		-		-						-		-	0	0		
			Tersusunnya Perubahan KUA dan Perubahan PPAS	Jumlah Dokumen Perubahan KUA dan Perubahan PPAS yang Disusun (Dokumen)	2		2		2		0		0						0		0		0			
		5.02.02.2.01.0007	Koordinasi dan Penyusunan Peraturan Daerah tentang APBD dan Peraturan Kepala Daerah tentang Penjabaran APBD			2.769.933.300		175.267.335		155.175.200		-		-						-		-	0	0		
			Tersusunnya Peraturan Daerah tentang APBD dan Peraturan Kepala Daerah tentang Penjabaran APBD	Jumlah Peraturan Daerah tentang APBD dan Peraturan Kepala Daerah tentang Penjabaran APBD (Dokumen)	4		4		4		0		0						0		0		0			
		5.02.02.2.01.0008	Koordinasi dan Penyusunan Peraturan Daerah tentang Perubahan APBD dan Peraturan Kepala Daerah tentang Penjabaran Perubahan APBD			2.882.961.960		166.320.464		129.931.900		13.528.347		5.748.823						19.277.170		19.277.170	0	0,67		
			Tersusunnya Peraturan Daerah tentang Perubahan APBD dan Peraturan Kepala Daerah tentang Penjabaran Perubahan APBD	Jumlah Peraturan Daerah tentang Perubahan APBD dan Peraturan Kepala Daerah tentang Penjabaran Perubahan APBD (Dokumen)	4		4		4		0		0						0		0		0			
		5.02.02.2.01.0011	Koordinasi Perencanaan Anggaran Belanja Daerah			2.569.969.518		465.496.565		503.971.200		36.845.756		175.519.210						212.364.966		212.364.966	42,86	8,26		
			Terlaksananya Koordinasi Perencanaan Anggaran Belanja Daerah	Jumlah Dokumen Hasil Koordinasi Perencanaan Anggaran Belanja Daerah (Dokumen)	14		2		2		3		3						6		6		42,86			
		5.02.02.2.02	Koordinasi dan Pengelolaan Perbendaharaan Daerah			3.122.459.300		173.375.519		210.787.880		10.946.679		27.171.505						38.118.184		38.118.184	37,5	1,22		
			Terwujudnya koordinasi dan pengelolaan perbendaharaan daerah	Jumlah Dokumen Hasil Koordinasi dan Pengelolaan Kas Daerah (Dokumen)	12		12		12		3		3						6		6		50			
				Jumlah Laporan Realisasi Penerimaan dan Pengeluaran Kas Daerah, Laporan Aliran Kas, dan Pelaksanaan Pemungutan/Pemotongan dan Penyetoran Perhitungan Fihak Ketiga (PFK) dan Laporan Hasil Koordinasi dalam rangka Penyusunan Laporan Realisasi Penerimaan dan Pengeluaran Kas Daerah, Laporan Aliran Kas, dan Pelaksanaan Pemungutan/Pemotongan dan Penyetoran Perhitungan Fihak Ketiga (PFK) (Laporan)	4		4		4		1		1						2		2		50			
				Jumlah Dokumen Hasil Rekonsiliasi Data Penerimaan dan Pengeluaran Kas serta Pemungutan dan Pemotongan atas SP2D dengan Instansi Terkait (Dokumen)	4		4		4		1		1						2		2		50			
				Jumlah Orang yang Mengikuti Pembinaan Penatausahaan Keuangan Pemerintah Kabupaten/Kota (Orang)	33		110		110		0		0						0		0		0			
		5.02.02.2.02.0001	Koordinasi dan Pengelolaan Kas Daerah			919.620.200		92.305.974		81.672.000		10.946.679		-						10.946.679		10.946.679	50	1,19		
			Terlaksananya Koordinasi dan Pengelolaan Kas Daerah	Jumlah Dokumen Hasil Koordinasi dan Pengelolaan Kas Daerah (Dokumen)	12		12		12		3		3						6		6		50			
		5.02.02.2.02.0007	Koordinasi dan Penyusunan Laporan Realisasi Penerimaan dan Pengeluaran Kas Daerah, Laporan Aliran Kas, dan Pelaksanaan Pemungutan/ Pemotongan dan Penyetoran Perhitungan Fihak Ketiga (PFK)			557.281.900		35.314.623		52.048.100		-		6.645.570						6.645.570		6.645.570	50	1,19		
			Terlaksananya Koordinasi dan Penyusunan Laporan Realisasi Penerimaan dan Pengeluaran Kas Daerah, Laporan Aliran Kas, dan Pelaksanaan Pemungutan/Pemotongan dan Penyetoran Perhitungan Fihak Ketiga (PFK)	Jumlah Laporan Realisasi Penerimaan dan Pengeluaran Kas Daerah, Laporan Aliran Kas, dan Pelaksanaan Pemungutan/Pemotongan dan Penyetoran Perhitungan Fihak Ketiga (PFK) dan Laporan Hasil Koordinasi dalam rangka Penyusunan Laporan Realisasi Penerimaan dan Pengeluaran Kas Daerah, Laporan Aliran Kas, dan Pelaksanaan Pemungutan/Pemotongan dan Penyetoran Perhitungan Fihak Ketiga (PFK) (Laporan)	4		4		4		1		1						2		2		50			
		5.02.02.2.02.0009	Rekonsiliasi Data Penerimaan dan Pengeluaran Kas serta Pemungutan dan Pemotongan atas SP2D dengan Instansi Terkait			233.663.500		18.692.778		22.104.200		-		8.240.595						8.240.595		8.240.595	50	3,53		

No		Kode	Bidang Urusan/ Program/ Outcome/ Kegiatan/ Sub Kegiatan/ Kinerja	Indikator	Target RPJMD pada Tahun 2030 (Akhir Periode RPJMD)		Realisasi Capaian Kinerja RPJMD sampai dengan RKPD Tahun Lalu (Tahun 2025)		Target Kinerja dan Anggaran RKPD Tahun berjalan (Tahun 2026) yang dievaluasi		Realisasi Kinerja Pada Triwulan								Realisasi Capaian Kinerja dan Anggaran RKPD yang dievaluasi		Realisasi Kinerja dan Anggaran RPJMD s/d tahun 2026 (Akhir Tahun Pelaksanaan RKPD Tahun 2026)		Tingkat Capaian Kinerja Dan Realisasi Anggaran RPJMD s/d tahun 2026 (%)		Unit SKPD Penanggungjawab	Ket
											I		II		III		IV									
1	2	3	4	5	6		7		8		9		10		11		12		13		14 = 13		15=14/6 x100%		16	17
					K	Rp	K	Rp	K	Rp	K	Rp	K	Rp	K	Rp	K	Rp	K	Rp	K	Rp	K	%		
			Terlaksananya Rekonsiliasi Data Penerimaan dan Pengeluaran Kas serta Pemungutan dan Pemotongan atas SP2D dengan Instansi Terkait	Jumlah Dokumen Hasil Rekonsiliasi Data Penerimaan dan Pengeluaran Kas serta Pemungutan dan Pemotongan atas SP2D dengan Instansi Terkait (Dokumen)	4		4		4		1		1						2		2		50			
		5.02.02.2.02.0011	Pembinaan Penatausahaan Keuangan Pemerintah Kabupaten/Kota			1.411.893.700		27.062.144		54.963.580		-		12.285.340						12.285.340		12.285.340	0	0,87		
			Terlaksananya Pembinaan Pembinaan Penatausahaan Keuangan Pemerintah Kabupaten/Kota	Jumlah Orang yang Mengikuti Pembinaan Penatausahaan Keuangan Pemerintah Kabupaten/Kota (Orang)	33		110		110		0		0						0		0		0			
		5.02.02.2.03	Koordinasi dan Pelaksanaan Akuntansi dan Pelaporan Keuangan Daerah			5.599.653.900		420.204.147		461.510.540		16.402.563		83.060.302						99.462.865		99.462.865	128,33	1,78		
			Terwujudnya koordinasi dan pelaksanaan akuntansi dan pelaporan keuangan daerah	Jumlah Laporan Hasil Koordinasi Pelaksanaan Akuntansi Penerimaan dan Pengeluaran Kas Daerah (Laporan)	12		12		12		1		1						2		2		16,67			
				Jumlah Rancangan Peraturan Daerah tentang Pertanggungjawaban Pelaksanaan APBD Kabupaten/Kota dan Rancangan Peraturan Kepala Daerah tentang Penjabaran Pertanggungjawaban Pelaksanaan APBD Kabupaten/Kota (Dokumen)	4		4		4		1		1						1		1		25			
				Jumlah Dokumen Hasil Analisis Laporan Pertanggungjawaban Pelaksanaan APBD (Dokumen)	1		1		1		3		3						6		6		600			
				Jumlah Sistem dan Prosedur Akuntansi dan Pelaporan Keuangan Pemerintah Daerah (Dokumen)	1		1		1		0		0						0		0		0			
				Jumlah Orang yang Mengikuti Pembinaan Akuntansi, Pelaporan dan Pertanggungjawaban Pemerintah Kabupaten/Kota (Orang)	33		110		110		45		0						0		0		0			
		5.02.02.2.03.0001	Koordinasi Pelaksanaan Akuntansi Penerimaan dan Pengeluaran Kas Daerah			394.242.500		33.058.895		36.752.740		-		-						-		-	16,67	0		
			Terlaksananya Koordinasi Pelaksanaan Akuntansi Penerimaan dan Pengeluaran Kas Daerah	Jumlah Laporan Hasil Koordinasi Pelaksanaan Akuntansi Penerimaan dan Pengeluaran Kas Daerah (Laporan)	12		12		12		1		1						2		2		16,67			
		5.02.02.2.03.0005	Koordinasi dan Penyusunan Rancangan Peraturan Daerah tentang Pertanggungjawaban Pelaksanaan APBD Kabupaten/Kota dan Rancangan Peraturan Kepala Daerah tentang Penjabaran Pertanggungjawaban Pelaksanaan APBD Kabupaten/Kota			1.930.354.300		125.740.094		225.755.200		16.402.563		54.846.587						71.249.150		71.249.150	25	3,69		
			Tersedianya Rancangan Peraturan Daerah tentang Pertanggungjawaban Pelaksanaan APBD Kabupaten/Kota dan Rancangan Peraturan Kepala Daerah tentang Penjabaran Pertanggungjawaban Pelaksanaan APBD Kabupaten/Kota	Jumlah Rancangan Peraturan Daerah tentang Pertanggungjawaban Pelaksanaan APBD Kabupaten/Kota dan Rancangan Peraturan Kepala Daerah tentang Penjabaran Pertanggungjawaban Pelaksanaan APBD Kabupaten/Kota (Dokumen)	4		4		4		1		1						1		1		25			
		5.02.02.2.03.0008	Penyusunan Analisis Laporan Pertanggungjawaban Pelaksanaan APBD			524.255.100		48.603.178		62.152.100		-		10.624.365						10.624.365		10.624.365	600	2,03		
			Tersedianya Analisis Laporan Pertanggungjawaban Pelaksanaan APBD	Jumlah Dokumen Hasil Analisis Laporan Pertanggungjawaban Pelaksanaan APBD (Dokumen)	1		1		1		3		3						6		6		600			
		5.02.02.2.03.0010	Penyusunan Sistem dan Prosedur Akuntansi dan Pelaporan Keuangan Pemerintah Daerah			439.844.000		25.600.675		38.131.800		-		-						-		-	0	0		
			Tersedianya Sistem dan Prosedur Akuntansi dan Pelaporan Keuangan Pemerintah Daerah	Jumlah Sistem dan Prosedur Akuntansi dan Pelaporan Keuangan Pemerintah Daerah (Dokumen)	1		1		1		0		0						0		0		0			
		5.02.02.2.03.0011	Pembinaan Akuntansi, Pelaporan dan Pertanggungjawaban Pemerintah Kabupaten/Kota			2.310.958.000		187.201.305		98.718.700		-		17.589.350						17.589.350		17.589.350	0	0,76		
			Terlaksananya Pembinaan Akuntansi, Pelaporan dan Pertanggungjawaban Pemerintah Kabupaten/Kota	Jumlah Orang yang Mengikuti Pembinaan Akuntansi, Pelaporan dan Pertanggungjawaban Pemerintah Kabupaten/Kota (Orang)	33		110		110		45		0						0		0		0			
		5.02.02.2.04	Penunjang Urusan Kewenangan Pengelolaan Keuangan Daerah			12.000.000.000		1.403.834.921		2.000.000.000		255.934.020		179.401.625						435.335.645		435.335.645	600	3,63		

No		Kode	Bidang Urusan/ Program/ Outcome/ Kegiatan/ Sub Kegiatan/ Kinerja	Indikator	Target RPJMD pada Tahun 2030 (Akhir Periode RPJMD)		Realisasi Capaian Kinerja RPJMD sampai dengan RKPD Tahun Lalu (Tahun 2025)		Target Kinerja dan Anggaran RKPD Tahun berjalan (Tahun 2026) yang dievaluasi		Realisasi Kinerja Pada Triwulan								Realisasi Capaian Kinerja dan Anggaran RKPD yang dievaluasi		Realisasi Kinerja dan Anggaran RPJMD s/d tahun 2026 (Akhir Tahun Pelaksanaan RKPD Tahun 2026)		Tingkat Capaian Kinerja Dan Realisasi Anggaran RPJMD s/d tahun 2026 (%)		Unit SKPD Penanggungjawab	Ket
											I		II		III		IV									
1	2	3	4	5	6		7		8		9		10		11		12		13		14 = 13		15=14/6 x100%		16	17
					K	Rp	K	Rp	K	Rp	K	Rp	K	Rp	K	Rp	K	Rp	K	Rp	K	Rp	K	%		
			Terpenuhinya Urusan Kewenangan Pengelolaan Keuangan Daerah	Jumlah Dokumen Hasil Pengelolaan Dana Cadangan Pemerintah Daerah (Dokumen)	1		1		12		3		3						6		6		600			
		5.02.02.2.04.0001	Pengelolaan Dana Cadangan Pemerintah Daerah			12.000.000.000		1.403.834.921		2.000.000.000		255.934.020		179.401.625						435.335.645		435.335.645	600	3,63		
			Terkelolanya Dana Cadangan Pemerintah Daerah	Jumlah Dokumen Hasil Pengelolaan Dana Cadangan Pemerintah Daerah (Dokumen)	1		1		12		3		3						6		6		600			
		5.02.03	**PROGRAM PENGELOLAAN BARANG MILIK DAERAH**			**7.514.765.159**		**756.312.547**		**684.480.242**		**5.849.903**		**53.489.684**						**59.339.587**		**59.339.587**	**83,33**	**0,79**	BADAN PENGELOLAAN KEUANGAN DAN ASET	
			Meningkatnya kualitas pengelolaan BMD	Persentase administrasi BMD sesuai ketentuan (%)	100		100		100		100		100						100		100		100			
		5.02.03.2.01	Pengelolaan Barang Milik Daerah			7.514.765.159		756.312.547		684.480.242		5.849.903		53.489.684						59.339.587		59.339.587	83,33	0,79		
			Terwujudnya peningkatan pengelolaan barang milik daerah	Jumlah Laporan Penatausahaan Barang Milik Daerah (Laporan)	2		2		2		0		1						1		1		50			
				Jumlah Laporan Hasil Pengamanan Barang Milik Daerah (Laporan)	3		3		3		1		0						1		1		33,33			
				Jumlah Laporan Hasil Penilaian Barang Milik Daerah dan Hasil Koordinasi Penilaian Barang Milik Daerah (Laporan)	1		1		1		1		1						1		1		100			
				Jumlah Laporan Hasil Pengawasan dan Pengendalian Pengelolaan Barang Milik Daerah (Laporan)	1		1		1		1		1						1		1		100			
				Jumlah Laporan Hasil Rekonsiliasi dalam rangka Penyusunan Laporan Barang Milik Daerah (Laporan)	1		1		1		1		2						2		2		200			
				Jumlah Laporan Barang Milik Daerah yang Disusun (Laporan)	7		7		7		0		7						7		7		100			
				Jumlah Orang yang Mengikuti Pembinaan Pengelolaan Barang Milik Daerah Pemerintah Kabupaten/Kota (Orang)	100		100		100		0		0						0		0		0			
		5.02.03.2.01.0005	Penatausahaan Barang Milik Daerah			714.083.159		99.979.259		71.374.320		941.103		7.685.270						8.626.373		8.626.373	50	1,21		
			Terlaksananya Penatausahaan Barang Milik Daerah	Jumlah Laporan Penatausahaan Barang Milik Daerah (Laporan)	2		2		2		0		1						1		1		50			
		5.02.03.2.01.0007	Pengamanan Barang Milik Daerah			2.694.440.000		452.591.412		356.974.102		-		23.317.095						23.317.095		23.317.095	33,33	0,87		
			Terlaksananya Pengamanan Barang Milik Daerah	Jumlah Laporan Hasil Pengamanan Barang Milik Daerah (Laporan)	3		3		3		1		0						1		1		33,33			
		5.02.03.2.01.0008	Penilaian Barang Milik Daerah			821.079.200		101.841.570		101.943.240		1.141.850		6.402.692						7.544.542		7.544.542	100	0,92		
			Terlaksananya Penilaian Barang Milik Daerah	Jumlah Laporan Hasil Penilaian Barang Milik Daerah dan Hasil Koordinasi Penilaian Barang Milik Daerah (Laporan)	1		1		1		1		1						1		1		100			
		5.02.03.2.01.0009	Pengawasan dan Pengendalian Pengelolaan Barang Milik Daerah			114.992.700		3.678.020		4.217.000		-		2.343.425						2.343.425		2.343.425	100	2,04		
			Terlaksananya Pengawasan dan Pengendalian Pengelolaan Barang Milik Daerah	Jumlah Laporan Hasil Pengawasan dan Pengendalian Pengelolaan Barang Milik Daerah (Laporan)	1		1		1		1		1						1		1		100			
		5.02.03.2.01.0011	Rekonsiliasi dalam rangka Penyusunan Laporan Barang Milik Daerah			1.008.452.800		49.586.358		41.987.980		1.507.350		6.154.318						7.661.668		7.661.668	200	0,76		
			Terlaksananya Rekonsiliasi dalam rangka Penyusunan Laporan Barang Milik Daerah	Jumlah Laporan Hasil Rekonsiliasi dalam rangka Penyusunan Laporan Barang Milik Daerah (Laporan)	1		1		1		1		2						2		2		200			
		5.02.03.2.01.0012	Penyusunan Laporan Barang Milik Daerah			323.886.700		8.906.973		26.820.360		2.259.600		5.131.584						7.391.184		7.391.184	100	2,28		
			Tersusunnya Laporan Barang Milik Daerah	Jumlah Laporan Barang Milik Daerah yang Disusun (Laporan)	7		7		7		0		7						7		7		100			
		5.02.03.2.01.0013	Pembinaan Pengelolaan Barang Milik Daerah Pemerintah Kabupaten/Kota			1.837.830.600		39.728.955		81.163.240		-		2.455.300						2.455.300		2.455.300	0	0,13		
			Terlaksananya Pembinaan Pengelolaan Barang Milik Daerah Pemerintah Kabupaten/Kota	Jumlah Orang yang Mengikuti Pembinaan Pengelolaan Barang Milik Daerah Pemerintah Kabupaten/Kota (Orang)	100		100		100		0		0						0		0		0			
		5.02.01	**PROGRAM PENUNJANG URUSAN PEMERINTAHAN DAERAH KABUPATEN/KOTA**			**46.318.001.415**		**7.270.544.292**		**6.493.086.460**		**1.206.609.704**		**2.268.470.678**						**3.475.080.382**		**3.475.080.382**	**14,07**	**7,5**	BADAN PENDAPATAN DAERAH	
			Meningkatnya Fasilitasi Penunjang Urusan Pemerintahan Daerah	Level Maturitas SPIP Perangkat Daerah (Level)	3		3		3		3		3						3		3		100			

No		Kode	Bidang Urusan/ Program/ Outcome/ Kegiatan/ Sub Kegiatan/ Kinerja	Indikator	Target RPJMD pada Tahun 2030 (Akhir Periode RPJMD)		Realisasi Capaian Kinerja RPJMD sampai dengan RKPD Tahun Lalu (Tahun 2025)		Target Kinerja dan Anggaran RKPD Tahun berjalan (Tahun 2026) yang dievaluasi		Realisasi Kinerja Pada Triwulan								Realisasi Capaian Kinerja dan Anggaran RKPD yang dievaluasi		Realisasi Kinerja dan Anggaran RPJMD s/d tahun 2026 (Akhir Tahun Pelaksanaan RKPD Tahun 2026)		Tingkat Capaian Kinerja Dan Realisasi Anggaran RPJMD s/d tahun 2026 (%)		Unit SKPD Penanggungjawab	Ket
											I		II		III		IV									
1	2	3	4	5	6		7		8		9		10		11		12		13		14 = 13		15=14/6 x100%		16	17
					K	Rp	K	Rp	K	Rp	K	Rp	K	Rp	K	Rp	K	Rp	K	Rp	K	Rp	K	%		
				Nilai SAKIP Perangkat Daerah (Angka)	83		77		77		77		80,15						80,15		80,15		96,57			
		5.02.01.2.01	Perencanaan, Penganggaran, dan Evaluasi Kinerja Perangkat Daerah			83.261.804		15.783.228		8.191.080		1.619.078		763.014						2.382.092		2.382.092	2,44	2,86		
			Terlaksananya Perencanaan, Penganggaran dan Evaluasi Kinerja Perangkat Daerah	Jumlah Dokumen Perencanaan Perangkat Daerah (Dokumen)	30		1		6		1		1						1		1		3,33			
				Jumlah Laporan Capaian Kinerja dan Ikhtisar Realisasi Kinerja SKPD dan Laporan Hasil Koordinasi Penyusunan Laporan Capaian Kinerja dan Ikhtisar Realisasi Kinerja SKPD (Laporan)	25		1		5		2		1						1		1		4			
				Jumlah Laporan Evaluasi Kinerja Perangkat Daerah (Laporan)	5		1		1		2		0						0		0		0			
		5.02.01.2.01.0001	Penyusunan Dokumen Perencanaan Perangkat Daerah			36.548.024		6.928.009		3.623.300		129.900		480.297						610.197		610.197	3,33	1,67		
			Tersusunnya Dokumen Perencanaan Perangkat Daerah	Jumlah Dokumen Perencanaan Perangkat Daerah (Dokumen)	30		1		6		1		1						1		1		3,33			
		5.02.01.2.01.0006	Koordinasi dan Penyusunan Laporan Capaian Kinerja dan Ikhtisar Realisasi Kinerja SKPD			22.805.092		4.387.589		2.375.660		744.589		282.717						1.027.306		1.027.306	4	4,5		
			Tersedianya Laporan Capaian Kinerja dan Ikhtisar Realisasi Kinerja SKPD dan Laporan Hasil Koordinasi Penyusunan Laporan Capaian Kinerja dan Ikhtisar Realisasi Kinerja SKPD	Jumlah Laporan Capaian Kinerja dan Ikhtisar Realisasi Kinerja SKPD dan Laporan Hasil Koordinasi Penyusunan Laporan Capaian Kinerja dan Ikhtisar Realisasi Kinerja SKPD (Laporan)	25		1		5		2		1						1		1		4			
		5.02.01.2.01.0007	Evaluasi Kinerja Perangkat Daerah			23.908.688		4.467.630		2.192.120		744.589		-						744.589		744.589	0	3,11		
			Terlaksananya Evaluasi Kinerja Perangkat Daerah	Jumlah Laporan Evaluasi Kinerja Perangkat Daerah (Laporan)	5		1		1		2		0						0		0		0			
		5.02.01.2.02	Administrasi Keuangan Perangkat Daerah			39.366.882.136		6.383.790.601		5.801.803.236		1.126.710.519		2.157.384.105						3.284.094.624		3.284.094.624	17,5	8,34		
			Terlaksananya Administrasi Keuangan Perangkat Daerah	Jumlah Orang yang Menerima Gaji dan Tunjangan ASN (Orang/bulan)	175		35		47		35		35						35		35		20			
				Jumlah Laporan Keuangan Bulanan/ Triwulanan/ Semesteran SKPD dan Laporan Koordinasi Penyusunan Laporan Keuangan Bulanan/Triwulanan/Semesteran SKPD (Laporan)	80		1		16		12		12						12		12		15			
		5.02.01.2.02.0001	Penyediaan Gaji dan Tunjangan ASN			39.151.015.336		6.343.134.601		5.770.825.536		1.119.399.781		2.150.850.105						3.270.249.886		3.270.249.886	20	8,35		
			Tersedianya Gaji dan Tunjangan ASN	Jumlah Orang yang Menerima Gaji dan Tunjangan ASN (Orang/bulan)	175		35		47		35		35						35		35		20			
		5.02.01.2.02.0007	Koordinasi dan Penyusunan Laporan Keuangan Bulanan/ Triwulanan/ Semesteran SKPD			215.866.800		40.656.000		30.977.700		7.310.738		6.534.000						13.844.738		13.844.738	15	6,41		
			Tersedianya Laporan Keuangan Bulanan/Triwulanan/Semesteran SKPD dan Laporan Koordinasi Penyusunan Laporan Keuangan Bulanan/Triwulanan/Semesteran SKPD	Jumlah Laporan Keuangan Bulanan/ Triwulanan/ Semesteran SKPD dan Laporan Koordinasi Penyusunan Laporan Keuangan Bulanan/Triwulanan/Semesteran SKPD (Laporan)	80		1		16		12		12						12		12		15			
		5.02.01.2.03	Administrasi Barang Milik Daerah pada Perangkat Daerah			39.820.800		8.160.000		6.120.000		1.020.000		1.530.000						2.550.000		2.550.000	5	6,4		
			Terlaksananya Administrasi Barang Milik Daerah pada Perangkat Daerah	Jumlah Laporan Rekonsiliasi dan Penyusunan Laporan Barang Milik Daerah pada SKPD (Laporan)	20		1		4		1		1						1		1		5			
		5.02.01.2.03.0005	Rekonsiliasi dan Penyusunan Laporan Barang Milik Daerah pada SKPD			39.820.800		8.160.000		6.120.000		1.020.000		1.530.000						2.550.000		2.550.000	5	6,4		
			Terlaksananya Rekonsiliasi dan Penyusunan Laporan Barang Milik Daerah pada SKPD	Jumlah Laporan Rekonsiliasi dan Penyusunan Laporan Barang Milik Daerah pada SKPD (Laporan)	20		1		4		1		1						1		1		5			
		5.02.01.2.05	Administrasi Kepegawaian Perangkat Daerah			15.585.804		3.025.341		1.597.720		-		307.526						307.526		307.526	4,55	1,97		
			Terlaksananya Administrasi Kepegawaian Perangkat Daerah	Jumlah Dokumen Pendataan dan Pengolahan Administrasi Kepegawaian (Dokumen)	22		1		6		2		1						1		1		4,55			
		5.02.01.2.05.0003	Pendataan dan Pengolahan Administrasi Kepegawaian			15.585.804		3.025.341		1.597.720		-		307.526						307.526		307.526	4,55	1,97		

No		Kode	Bidang Urusan/ Program/ Outcome/ Kegiatan/ Sub Kegiatan/ Kinerja	Indikator	Target RPJMD pada Tahun 2030 (Akhir Periode RPJMD)		Realisasi Capaian Kinerja RPJMD sampai dengan RKPD Tahun Lalu (Tahun 2025)		Target Kinerja dan Anggaran RKPD Tahun berjalan (Tahun 2026) yang dievaluasi		Realisasi Kinerja Pada Triwulan								Realisasi Capaian Kinerja dan Anggaran RKPD yang dievaluasi		Realisasi Kinerja dan Anggaran RPJMD s/d tahun 2026 (Akhir Tahun Pelaksanaan RKPD Tahun 2026)		Tingkat Capaian Kinerja Dan Realisasi Anggaran RPJMD s/d tahun 2026 (%)		Unit SKPD Penanggungjawab	Ket
											I		II		III		IV									
1	2	3	4	5	6		7		8		9		10		11		12		13		14 = 13		15=14/6 x100%		16	17
					K	Rp	K	Rp	K	Rp	K	Rp	K	Rp	K	Rp	K	Rp	K	Rp	K	Rp	K	%		
			Terlaksananya Pendataan dan Pengolahan Administrasi Kepegawaian	Jumlah Dokumen Pendataan dan Pengolahan Administrasi Kepegawaian (Dokumen)	22		1		6		2		1						1		1		4,55			
		5.02.01.2.06	Administrasi Umum Perangkat Daerah			1.229.726.584		130.668.601		115.413.120		15.116.784		25.345.936						40.462.720		40.462.720	18,21	3,29		
			Terlaksananya Administrasi Umum Perangkat Daerah	Jumlah Paket Komponen Instalasi Listrik/Penerangan Bangunan Kantor yang Disediakan (Paket)	30		1		6		2		0						0		0		0			
				Jumlah Paket Barang Cetakan dan Penggandaan yang Disediakan (Paket)	70		1		14		4		3						3		3		4,29			
				Jumlah Dokumen Bahan Bacaan dan Peraturan Perundang-Undangan yang Disediakan (Dokumen)	2		0		2		0		2						2		2		100			
				Jumlah Paket Bahan/Material yang Disediakan (Paket)	10		0		2		1		0						0		0		0			
				Jumlah Laporan Fasilitasi Kunjungan Tamu (Laporan)	20		3		4		1		0						0		0		0			
				Jumlah Laporan Penyelenggaraan Rapat Koordinasi dan Konsultasi SKPD (Laporan)	60		3		12		3		3						3		3		5			
		5.02.01.2.06.0001	Penyediaan Komponen Instalasi Listrik/Penerangan Bangunan Kantor			30.444.000		5.361.610		3.179.000		690.851		624.966						1.315.817		1.315.817	0	4,32		
			Tersedianya Komponen Instalasi Listrik/Penerangan Bangunan Kantor	Jumlah Paket Komponen Instalasi Listrik/Penerangan Bangunan Kantor yang Disediakan (Paket)	30		1		6		2		0						0		0		0			
		5.02.01.2.06.0005	Penyediaan Barang Cetakan dan Penggandaan			137.839.504		25.297.534		13.702.520		3.376.555		3.389.975						6.766.530		6.766.530	4,29	4,91		
			Tersedianya Barang Cetakan dan Penggandaan	Jumlah Paket Barang Cetakan dan Penggandaan yang Disediakan (Paket)	70		1		14		4		3						3		3		4,29			
		5.02.01.2.06.0006	Penyediaan Bahan Bacaan dan Peraturan Perundang-undangan			22.370.252		2.204.400		3.976.800		-		990.002						990.002		990.002	100	4,43		
			Tersedianya Bahan Bacaan dan Peraturan Perundang-undangan	Jumlah Dokumen Bahan Bacaan dan Peraturan Perundang-Undangan yang Disediakan (Dokumen)	2		0		2		0		2						2		2		100			
		5.02.01.2.06.0007	Penyediaan Bahan/Material			67.134.428		3.182.004		4.121.500		636.001		-						636.001		636.001	0	0,95		
			Tersedianya Bahan/Material	Jumlah Paket Bahan/Material yang Disediakan (Paket)	10		0		2		1		0						0		0		0			
		5.02.01.2.06.0008	Fasilitasi Kunjungan Tamu			32.370.596		2.083.599		1.582.300		208.125		175.000						383.125		383.125	0	1,18		
			Terlaksananya Fasilitasi Kunjungan Tamu	Jumlah Laporan Fasilitasi Kunjungan Tamu (Laporan)	20		3		4		1		0						0		0		0			
		5.02.01.2.06.0009	Penyelenggaraan Rapat Koordinasi dan Konsultasi SKPD			939.567.804		92.539.454		88.851.000		10.205.252		20.165.993						30.371.245		30.371.245	5	3,23		
			Terlaksananya Penyelenggaraan Rapat Koordinasi dan Konsultasi SKPD	Jumlah Laporan Penyelenggaraan Rapat Koordinasi dan Konsultasi SKPD (Laporan)	60		3		12		3		3						3		3		5			
		5.02.01.2.07	Pengadaan Barang Milik Daerah Penunjang Urusan Pemerintah Daerah			428.665.728		-		56.752.000		-		-						-		-	0	0		
			Terlaksananya Pengadaan Barang Milik Daerah Penunjang Urusan Pemerintah Daerah	Jumlah Unit Peralatan dan Mesin Lainnya yang Disediakan (Unit)	59		0		18		14		0						0		0		0			
		5.02.01.2.07.0006	Pengadaan Peralatan dan Mesin Lainnya			428.665.728		-		56.752.000		-		-						-		-	0	0		
			Tersedianya Peralatan dan Mesin Lainnya	Jumlah Unit Peralatan dan Mesin Lainnya yang Disediakan (Unit)	59		0		18		14		0						0		0		0			
		5.02.01.2.08	Penyediaan Jasa Penunjang Urusan Pemerintahan Daerah			1.893.327.224		437.581.690		222.822.004		41.050.403		45.264.213						86.314.616		86.314.616	1,11	4,56		
			Terlaksananya Penyediaan Jasa Penunjang Urusan Pemerintahan Daerah	Jumlah Laporan Penyediaan Jasa Surat Menyurat (Laporan)	20		3		4		1		0						0		0		0			
				Jumlah Laporan Penyediaan Jasa Komunikasi, Sumber Daya Air dan Listrik yang Disediakan (Laporan)	60		3		12		3		1						1		1		1,67			
				Jumlah Laporan Penyediaan Jasa Pelayanan Umum Kantor yang Disediakan (Laporan)	60		3		12		3		1						1		1		1,67			
		5.02.01.2.08.0001	Penyediaan Jasa Surat Menyurat			10.980.000		102.485.897		2.250.000		560.000		560.000						1.120.000		1.120.000	0	10,2		
			Terlaksananya Penyediaan Jasa Surat Menyurat	Jumlah Laporan Penyediaan Jasa Surat Menyurat (Laporan)	20		3		4		1		0						0		0		0			

No		Kode	Bidang Urusan/ Program/ Outcome/ Kegiatan/ Sub Kegiatan/ Kinerja	Indikator	Target RPJMD pada Tahun 2030 (Akhir Periode RPJMD)		Realisasi Capaian Kinerja RPJMD sampai dengan RKPD Tahun Lalu (Tahun 2025)		Target Kinerja dan Anggaran RKPD Tahun berjalan (Tahun 2026) yang dievaluasi		Realisasi Kinerja Pada Triwulan								Realisasi Capaian Kinerja dan Anggaran RKPD yang dievaluasi		Realisasi Kinerja dan Anggaran RPJMD s/d tahun 2026 (Akhir Tahun Pelaksanaan RKPD Tahun 2026)		Tingkat Capaian Kinerja Dan Realisasi Anggaran RPJMD s/d tahun 2026 (%)		Unit SKPD Penanggungjawab	Ket
											I		II		III		IV									
1	2	3	4	5	6		7		8		9		10		11		12		13		14 = 13		15=14/6 x100%		16	17
					K	Rp	K	Rp	K	Rp	K	Rp	K	Rp	K	Rp	K	Rp	K	Rp	K	Rp	K	%		
		5.02.01.2.08.0002	Penyediaan Jasa Komunikasi, Sumber Daya Air dan Listrik			576.405.544		102.485.897		113.599.832		25.168.827		25.388.065						50.556.892		50.556.892	1,67	8,77		
			Tersedianya Jasa Komunikasi, Sumber Daya Air dan Listrik	Jumlah Laporan Penyediaan Jasa Komunikasi, Sumber Daya Air dan Listrik yang Disediakan (Laporan)	60		3		12		3		1						1		1		1,67			
		5.02.01.2.08.0004	Penyediaan Jasa Pelayanan Umum Kantor			1.305.941.680		232.609.896		106.972.172		15.321.576		19.316.148						34.637.724		34.637.724	1,67	2,65		
			Tersedianya Jasa Pelayanan Umum Kantor	Jumlah Laporan Penyediaan Jasa Pelayanan Umum Kantor yang Disediakan (Laporan)	60		3		12		3		1						1		1		1,67			
		5.02.01.2.09	Pemeliharaan Barang Milik Daerah Penunjang Urusan Pemerintahan Daerah			3.260.731.335		291.534.831		280.387.300		21.092.920		37.875.884						58.968.804		58.968.804	29,03	1,81		
			Terlaksananya Pemeliharaan Barang Milik Daerah Penunjang Urusan Pemerintahan Daerah	Jumlah Kendaraan Perorangan Dinas atau Kendaraan Dinas Jabatan yang Dipelihara dan dibayarkan Pajaknya (Unit)	5		1		1		1		1						1		1		20			
				Jumlah Kendaraan Dinas Operasional atau Lapangan yang Dipelihara dan dibayarkan Pajak dan Perizinannya (Unit)	105		21		21		21		21						21		21		20			
				Jumlah Peralatan dan Mesin Lainnya yang Dipelihara (Unit)	465		14		42		10		0						0		0		0			
				Jumlah Gedung Kantor dan Bangunan Lainnya yang Dipelihara/Direhabilitasi (Unit)	1		0		1		0		1						1		1		100			
				Jumlah Sarana dan Prasarana Gedung Kantor atau Bangunan Lainnya yang Dipelihara/Direhabilitasi (Unit)	175		0		0		9		9						9		9		5,14			
				Jumlah Sarana dan Prasarana Pendukung Gedung Kantor atau Bangunan Lainnya yang Dipelihara/Direhabilitasi (Unit)	0		35		35		9		9						18		18		0			
		5.02.01.2.09.0001	Penyediaan Jasa Pemeliharaan, Biaya Pemeliharaan, dan Pajak Kendaraan Perorangan Dinas atau Kendaraan Dinas Jabatan			227.670.380		32.312.256		27.922.000		5.098.396		4.013.668						9.112.064		9.112.064	20	4		
			Tersedianya Jasa Pemeliharaan, Biaya Pemeliharaan dan Pajak Kendaraan Perorangan Dinas atau Kendaraan Dinas Jabatan	Jumlah Kendaraan Perorangan Dinas atau Kendaraan Dinas Jabatan yang Dipelihara dan dibayarkan Pajaknya (Unit)	5		1		1		1		1						1		1		20			
		5.02.01.2.09.0002	Penyediaan Jasa Pemeliharaan, Biaya Pemeliharaan, Pajak dan Perizinan Kendaraan Dinas Operasional atau Lapangan			1.187.772.480		162.457.070		149.750.800		15.761.424		27.996.066						43.757.490		43.757.490	20	3,68		
			Tersedianya Jasa Pemeliharaan, Biaya Pemeliharaan, Pajak dan Perizinan Kendaraan Dinas Operasional atau Lapangan	Jumlah Kendaraan Dinas Operasional atau Lapangan yang Dipelihara dan dibayarkan Pajak dan Perizinannya (Unit)	105		21		21		21		21						21		21		20			
		5.02.01.2.09.0006	Pemeliharaan Peralatan dan Mesin Lainnya			418.199.080		32.775.700		53.304.000		-		1.465.000						1.465.000		1.465.000	0	0,35		
			Terlaksananya Pemeliharaan Peralatan dan Mesin Lainnya	Jumlah Peralatan dan Mesin Lainnya yang Dipelihara (Unit)	465		14		42		10		0						0		0		0			
		5.02.01.2.09.0009	Pemeliharaan/Rehabilitasi Gedung Kantor dan Bangunan Lainnya			1.317.870.020		50.838.000		40.800.000		-		-						-		-	100	0		
			Terlaksananya Pemeliharaan/Rehabilitasi Gedung Kantor dan Bangunan Lainnya	Jumlah Gedung Kantor dan Bangunan Lainnya yang Dipelihara/Direhabilitasi (Unit)	1		0		1		0		1						1		1		100			
		5.02.01.2.09.0010	Pemeliharaan/Rehabilitasi Sarana dan Prasarana Gedung Kantor atau Bangunan Lainnya			109.219.375		-		-		116.550		2.142.300						2.258.850		2.258.850	5,14	2,07		
			Terlaksananya Pemeliharaan/Rehabilitasi Sarana dan Prasarana Gedung Kantor atau Bangunan Lainnya	Jumlah Sarana dan Prasarana Gedung Kantor atau Bangunan Lainnya yang Dipelihara/Direhabilitasi (Unit)	175		0		0		9		9						9		9		5,14			
		5.02.01.2.09.0011	Pemeliharaan/Rehabilitasi Sarana dan Prasarana Pendukung Gedung Kantor atau Bangunan Lainnya			-		13.151.805		8.610.500		116.550		2.258.850						2.375.400		2.375.400	0	0		
			Terlaksananya Pemeliharaan/Rehabilitasi Sarana dan Prasarana Pendukung Gedung Kantor atau Bangunan Lainnya	Jumlah Sarana dan Prasarana Pendukung Gedung Kantor atau Bangunan Lainnya yang Dipelihara/Direhabilitasi (Unit)	0		35		35		9		9						18		18		0			
		5.02.04	**PROGRAM PENGELOLAAN PENDAPATAN DAERAH**			**9.687.127.391**		**1.214.388.541**		**1.558.979.252**		**49.633.631**		**355.844.054**						**405.477.685**		**405.477.685**	**18,09**	**4,19**	BADAN PENDAPATAN DAERAH	

No		Kode	Bidang Urusan/ Program/ Outcome/ Kegiatan/ Sub Kegiatan/ Kinerja	Indikator	Target RPJMD pada Tahun 2030 (Akhir Periode RPJMD)		Realisasi Capaian Kinerja RPJMD sampai dengan RKPD Tahun Lalu (Tahun 2025)		Target Kinerja dan Anggaran RKPD Tahun berjalan (Tahun 2026) yang dievaluasi		Realisasi Kinerja Pada Triwulan								Realisasi Capaian Kinerja dan Anggaran RKPD yang dievaluasi		Realisasi Kinerja dan Anggaran RPJMD s/d tahun 2026 (Akhir Tahun Pelaksanaan RKPD Tahun 2026)		Tingkat Capaian Kinerja Dan Realisasi Anggaran RPJMD s/d tahun 2026 (%)		Unit SKPD Penanggungjawab	Ket
											I		II		III		IV									
1	2	3	4	5	6		7		8		9		10		11		12		13		14 = 13		15=14/6 x100%		16	17
					K	Rp	K	Rp	K	Rp	K	Rp	K	Rp	K	Rp	K	Rp	K	Rp	K	Rp	K	%		
			Meningkatnya Pengelolaan Pendapatan Daerah	Rasio kepatuhan Wajib Pajak (%)	87		87,14		87		87,65		87,93						87,79		43,895		50,45			
				Nilai potensi pendapatan pajak daerah (Rp)	123.951.648.927		94,8		1038953 45898		1734484 9605		2597383 6475						25.973.836.475		25.973.836.475		20,95			
		5.02.04.2.01	Kegiatan Pengelolaan Pendapatan Daerah			9.687.127.391		1.214.388.541		1.558.979.252		49.633.631		355.844.054						405.477.685		405.477.685	18,09	4,19		
			Meningkatnya pengelolaan PAD	Jumlah Dokumen Rencana Pengelolaan Pajak Daerah (Dokumen)	20		0		8		0		0						0		0		0			
				Jumlah Dokumen Hasil Analis Pajak Daerah serta Pengembangan Pajak Daerah dan Kebijakan Pajak Daerah (Dokumen)	5		0		7		0		2						2		2		40			
				Jumlah Laporan Pelaksanaan Penyuluhan dan Penyebarluasan Kebijakan Pajak Daerah (Laporan)	5		1		5		0		2						2		2		40			
				Jumlah Sarana dan Prasarana Pengelolaan Pajak Daerah (Unit)	2		4		2		0		0						0		0		0			
				Jumlah Laporan Hasil Pendataan dan Pendaftaran Objek Pajak Daerah, Subjek Pajak dan Wajib Pajak Daerah (Laporan)	60		3		12		3		3						3		3		5			
				Jumlah Laporan Hasil Pengolahan, Pemeliharaan, dan Pelaporan Basis Data Pajak Daerah (Laporan)	12		3		12		0		3						3		3		25			
				Jumlah Objek Pajak yang Disesuaikan NJOP nya (Obyek Pajak)	15		0		15		0		0						0		0		0			
				Jumlah Dokumen Ketetapan Pajak Daerah (Dokumen)	355000		0		71000		72.145		72.250						72.250		72.250		20,35			
				Jumlah Layanan dan Konsultasi Pajak Daerah (Layanan)	40		8		8		8		8						8		8		20			
				Jumlah Data Pelaporan Pajak Daerah yang Telah Dilakukan Penelitian dan Verifikasi (Dokumen)	60		3		12		3		1						1		1		1,67			
				Jumlah Dokumen Hasil Pelaksanaan Penagihan Pajak Daerah (Dokumen)	21000		720		4200		700		1.050						1.050		1.050		5			
				Jumlah Dokumen Hasil Penyelesaian Keberatan Pajak Daerah (Dokumen)	50		0		10		3		28						28		28		56			
				Jumlah Dokumen Hasil Pemeriksaan serta Pengendalian dan Pengawasan Pajak Daerah (Dokumen)	60		489		12		3		2						2		2		3,33			
				Jumlah Laporan Hasil Pembinaan dan Pengawasan Pengelolaan Retribusi Daerah (Laporan)	20		1		4		1		1						1		1		5			
				Jumlah Laporan Perkembangan Elektronifikasi Transaksi Pemerintah Daerah (Laporan)	2		1		2		0		1						1		1		50			
		5.02.04.2.01.0001	Perencanaan Pengelolaan Pajak Daerah			120.537.232		2.539.423		10.581.240		-		1.436.630						1.436.630		1.436.630	0	1,19		
			Tersedianya Rencana Pengelolaan Pajak Daerah	Jumlah Dokumen Rencana Pengelolaan Pajak Daerah (Dokumen)	20		0		8		0		0						0		0		0			
		5.02.04.2.01.0002	Analisa dan Pengembangan Pajak Daerah, serta Penyusunan Kebijakan Pajak Daerah			434.982.971		10.350.100		168.448.100		-		126.078.040						126.078.040		126.078.040	40	28,98		
			Tersedianya Hasil Analis Pajak Daerah serta Terlaksananya Pengembangan Pajak Daerah dan Kebijakan Pajak Daerah	Jumlah Dokumen Hasil Analis Pajak Daerah serta Pengembangan Pajak Daerah dan Kebijakan Pajak Daerah (Dokumen)	5		0		7		0		2						2		2		40			
		5.02.04.2.01.0003	Penyuluhan dan Penyebarluasan Kebijakan Pajak Daerah			1.838.713.719		184.899.700		329.940.680		-		15.732.622						15.732.622		15.732.622	40	0,86		
			Terlaksananya Penyuluhan dan Penyebarluasan Kebijakan Pajak Daerah	Jumlah Laporan Pelaksanaan Penyuluhan dan Penyebarluasan Kebijakan Pajak Daerah (Laporan)	5		1		5		0		2						2		2		40			
		5.02.04.2.01.0004	Penyediaan Sarana dan Prasarana Pengelolaan Pajak Daerah			620.123.663		114.834.000		28.508.600		-		-						-		-	0	0		
			Tersedianya Sarana dan Prasarana Pengelolaan Pajak Daerah	Jumlah Sarana dan Prasarana Pengelolaan Pajak Daerah (Unit)	2		4		2		0		0						0		0		0			
		5.02.04.2.01.0005	Pendataan dan Pendaftaran Objek Pajak Daerah			1.101.973.034		218.235.772		183.389.700		-		1.418.580						1.418.580		1.418.580	5	0,13		

No		Kode	Bidang Urusan/ Program/ Outcome/ Kegiatan/ Sub Kegiatan/ Kinerja	Indikator	Target RPJMD pada Tahun 2030 (Akhir Periode RPJMD)		Realisasi Capaian Kinerja RPJMD sampai dengan RKPD Tahun Lalu (Tahun 2025)		Target Kinerja dan Anggaran RKPD Tahun berjalan (Tahun 2026) yang dievaluasi		Realisasi Kinerja Pada Triwulan								Realisasi Capaian Kinerja dan Anggaran RKPD yang dievaluasi		Realisasi Kinerja dan Anggaran RPJMD s/d tahun 2026 (Akhir Tahun Pelaksanaan RKPD Tahun 2026)		Tingkat Capaian Kinerja Dan Realisasi Anggaran RPJMD s/d tahun 2026 (%)		Unit SKPD Penanggungjawab	Ket
											I		II		III		IV									
1	2	3	4	5	6		7		8		9		10		11		12		13		14 = 13		15=14/6 x100%		16	17
					K	Rp	K	Rp	K	Rp	K	Rp	K	Rp	K	Rp	K	Rp	K	Rp	K	Rp	K	%		
			Tersedianya Data Objek Pajak, Subjek Pajak dan Wajib Pajak Daerah	Jumlah Laporan Hasil Pendataan dan Pendaftaran Objek Pajak Daerah, Subjek Pajak dan Wajib Pajak Daerah (Laporan)	60		3		12		3		3						3		3		5			
		5.02.04.2.01.0006	Pengolahan, Pemeliharaan, dan Pelaporan Basis Data Pajak Daerah			632.001.144		51.415.000		101.690.200		-		51.048.845						51.048.845		51.048.845	25	8,08		
			Terlaksananya Pengolahan, Pemeliharaan, dan Pelaporan Basis Data Pajak Daerah	Jumlah Laporan Hasil Pengolahan, Pemeliharaan, dan Pelaporan Basis Data Pajak Daerah (Laporan)	12		3		12		0		3						3		3		25			
		5.02.04.2.01.0007	Penilaian Pajak Bumi dan Bangunan Perdesaan dan Perkotaan (PBBP2) serta Bea Perolehan Hak atas Tanah dan Bangunan (BPHTB)			564.914.428		100.000.000		71.602.700		-		-						-		-	0	0		
			Terpenuhinya Jumlah Objek Pajak yang Disesuaikan NJOP nya	Jumlah Objek Pajak yang Disesuaikan NJOP nya (Obyek Pajak)	15		0		15		0		0						0		0		0			
		5.02.04.2.01.0008	Penetapan Wajib Pajak Daerah			375.977.637		-		51.253.100		-		-						-		-	20,35	0		
			Tersedianya Dokumen Ketetapan Pajak Daerah	Jumlah Dokumen Ketetapan Pajak Daerah (Dokumen)	355000		0		71000		72.145		72.250						72.250		72.250		20,35			
		5.02.04.2.01.0009	Pelayanan dan Konsultasi Pajak Daerah			733.287.270		135.181.116		97.683.172		28.015.417		8.130.000						36.145.417		36.145.417	20	4,93		
			Tersedianya Layanan dan Konsultasi Pajak Daerah	Jumlah Layanan dan Konsultasi Pajak Daerah (Layanan)	40		8		8		8		8						8		8		20			
		5.02.04.2.01.0010	Penelitian dan Verifikasi Data Pelaporan Pajak Daerah			158.511.589		10.492.644		13.747.320		-		3.122.844						3.122.844		3.122.844	1,67	1,97		
			Terlaksananya Penelitian dan Verifikasi Data Pelaporan Pajak Daerah	Jumlah Data Pelaporan Pajak Daerah yang Telah Dilakukan Penelitian dan Verifikasi (Dokumen)	60		3		12		3		1						1		1		1,67			
		5.02.04.2.01.0011	Penagihan Pajak Daerah			960.543.293		143.429.531		179.598.300		10.998.302		19.965.103						30.963.405		30.963.405	5	3,22		
			Terlaksananya Penagihan Pajak Daerah	Jumlah Dokumen Hasil Pelaksanaan Penagihan Pajak Daerah (Dokumen)	21000		720		4200		700		1.050						1.050		1.050		5			
		5.02.04.2.01.0012	Penyelesaian Keberatan Pajak Daerah			35.147.399		3.044.100		3.965.000		1.565.448		1.920.007						3.485.455		3.485.455	56	9,92		
			Terlaksananya Penyelesaian Keberatan Pajak Daerah	Jumlah Dokumen Hasil Penyelesaian Keberatan Pajak Daerah (Dokumen)	50		0		10		3		28						28		28		56			
		5.02.04.2.01.0013	Pengendalian, Pemeriksaan dan Pengawasan Pajak Daerah			1.853.549.740		233.448.755		306.758.840		9.054.464		125.972.463						135.026.927		135.026.927	3,33	7,28		
			Terlaksanannya Pemeriksaan serta Pengendalian dan Pengawasan Pajak Daerah	Jumlah Dokumen Hasil Pemeriksaan serta Pengendalian dan Pengawasan Pajak Daerah (Dokumen)	60		489		12		3		2						2		2		3,33			
		5.02.04.2.01.0014	Pembinaan dan Pengawasan Pengelolaan Pajak Daerah dan Retribusi Daerah			56.050.268		6.518.400		5.108.300		-		828.000						828.000		828.000	5	1,48		
			Terlaksananya Pembinaan dan Pengawasan Pengelolaan Retribusi Daerah	Jumlah Laporan Hasil Pembinaan dan Pengawasan Pengelolaan Retribusi Daerah (Laporan)	20		1		4		1		1						1		1		5			
		5.02.04.2.01.0015	Elektronifikasi Transaksi Pemerintah Daerah			200.814.004		-		6.704.000		-		190.920						190.920		190.920	50	0,1		
			Terlaksananya Upaya Mengubah Transaksi Tunai Menjadi Non Tunai	Jumlah Laporan Perkembangan Elektronifikasi Transaksi Pemerintah Daerah (Laporan)	2		1		2		0		1						1		1		50			
		5.03	**KEPEGAWAIAN**			**37.669.368.455**		**6.062.340.718**		**5.932.228.000**		**1.259.253.057**		**1.501.498.550**						**2.760.751.607**		**2.760.751.607**	**17,78**	**7,33**		
		5.03.01	**PROGRAM PENUNJANG URUSAN PEMERINTAHAN DAERAH KABUPATEN/KOTA**			**31.651.588.413**		**5.558.361.067**		**5.493.386.700**		**1.242.306.460**		**1.347.322.702**						**2.589.629.162**		**2.589.629.162**	**20,82**	**8,18**	BADAN KEPEGAWAIAN DAN PENGEMBANGAN SUMBER DAYA MANUSIA	
			Meningkatnya Fasilitasi Penunjang Urusan Pemerintahan Daerah	Level Maturitas SPIP Perangkat Daerah (Level)	3		0		3		0		0						0		0		0			
				Nilai SAKIP Perangkat Daerah (Angka)	84,5		0		84,1		0		0						0		0		0			
		5.03.01.2.01	Perencanaan, Penganggaran, dan Evaluasi Kinerja Perangkat Daerah			78.535.703		4.678.896		3.066.400		-		-						-		-	7,33	0		
			Terlaksananya Perencanaan, Penganggaran, dan Evaluasi Kinerja BKPSDM	Jumlah Dokumen Perencanaan Perangkat Daerah (Dokumen)	30		6		6		2		1						3		3		10			
				Jumlah Laporan Capaian Kinerja dan Ikhtisar Realisasi Kinerja SKPD dan Laporan Hasil Koordinasi Penyusunan Laporan Capaian Kinerja dan Ikhtisar Realisasi Kinerja SKPD (Laporan)	25		5		5		2		1						3		3		12			
				Jumlah Laporan Evaluasi Kinerja Perangkat Daerah (Laporan)	5		1		1		0		0						0		0		0			

No		Kode	Bidang Urusan/ Program/ Outcome/ Kegiatan/ Sub Kegiatan/ Kinerja	Indikator	Target RPJMD pada Tahun 2030 (Akhir Periode RPJMD)		Realisasi Capaian Kinerja RPJMD sampai dengan RKPD Tahun Lalu (Tahun 2025)		Target Kinerja dan Anggaran RKPD Tahun berjalan (Tahun 2026) yang dievaluasi		Realisasi Kinerja Pada Triwulan								Realisasi Capaian Kinerja dan Anggaran RKPD yang dievaluasi		Realisasi Kinerja dan Anggaran RPJMD s/d tahun 2026 (Akhir Tahun Pelaksanaan RKPD Tahun 2026)		Tingkat Capaian Kinerja Dan Realisasi Anggaran RPJMD s/d tahun 2026 (%)		Unit SKPD Penanggungjawab	Ket
											I		II		III		IV									
1	2	3	4	5	6		7		8		9		10		11		12		13		14 = 13		15=14/6 x100%		16	17
					K	Rp	K	Rp	K	Rp	K	Rp	K	Rp	K	Rp	K	Rp	K	Rp	K	Rp	K	%		
		5.03.01.2.01.0001	Penyusunan Dokumen Perencanaan Perangkat Daerah			32.992.005		2.084.060		1.656.000		-		-						-		-	10	0		
			Tersusunnya Dokumen Perencanaan Perangkat Daerah	Jumlah Dokumen Perencanaan Perangkat Daerah (Dokumen)	30		6		6		2		1						3		3		10			
		5.03.01.2.01.0006	Koordinasi dan Penyusunan Laporan Capaian Kinerja dan Ikhtisar Realisasi Kinerja SKPD			25.721.953		1.761.115		973.400		-		-						-		-	12	0		
			Tersedianya Laporan Capaian Kinerja dan Ikhtisar Realisasi Kinerja SKPD dan Laporan Hasil Koordinasi Penyusunan Laporan Capaian Kinerja dan Ikhtisar Realisasi Kinerja SKPD	Jumlah Laporan Capaian Kinerja dan Ikhtisar Realisasi Kinerja SKPD dan Laporan Hasil Koordinasi Penyusunan Laporan Capaian Kinerja dan Ikhtisar Realisasi Kinerja SKPD (Laporan)	25		5		5		2		1						3		3		12			
		5.03.01.2.01.0007	Evaluasi Kinerja Perangkat Daerah			19.821.745		833.721		437.000		-		-						-		-	0	0		
			Terlaksananya Evaluasi Kinerja Perangkat Daerah	Jumlah Laporan Evaluasi Kinerja Perangkat Daerah (Laporan)	5		1		1		0		0						0		0		0			
		5.03.01.2.02	Administrasi Keuangan Perangkat Daerah			27.567.977.444		5.153.317.371		5.225.968.060		1.196.172.958		1.294.810.018						2.490.982.976		2.490.982.976	83,85	9,04		
			Terlaksananya Administrasi Keuangan BKPSDM	Jumlah Orang yang Menerima Gaji dan Tunjangan ASN (Orang/bulan)	53		41		45		42		39						39		39		73,58			
				Jumlah Laporan Keuangan Bulanan/ Triwulanan/ Semesteran SKPD dan Laporan Koordinasi Penyusunan Laporan Keuangan Bulanan/Triwulanan/Semesteran SKPD (Laporan)	17		17		17		16		16						16		16		94,12			
		5.03.01.2.02.0001	Penyediaan Gaji dan Tunjangan ASN			27.428.424.017		5.130.999.789		5.210.521.160		1.192.842.958		1.291.480.018						2.484.322.976		2.484.322.976	73,58	9,06		
			Tersedianya Gaji dan Tunjangan ASN	Jumlah Orang yang Menerima Gaji dan Tunjangan ASN (Orang/bulan)	53		41		45		42		39						39		39		73,58			
		5.03.01.2.02.0007	Koordinasi dan Penyusunan Laporan Keuangan Bulanan/ Triwulanan/ Semesteran SKPD			139.553.427		22.317.582		15.446.900		3.330.000		3.330.000						6.660.000		6.660.000	94,12	4,77		
			Tersedianya Laporan Keuangan Bulanan/Triwulanan/Semesteran SKPD dan Laporan Koordinasi Penyusunan Laporan Keuangan Bulanan/Triwulanan/Semesteran SKPD	Jumlah Laporan Keuangan Bulanan/ Triwulanan/ Semesteran SKPD dan Laporan Koordinasi Penyusunan Laporan Keuangan Bulanan/Triwulanan/Semesteran SKPD (Laporan)	17		17		17		16		16						16		16		94,12			
		5.03.01.2.03	Administrasi Barang Milik Daerah pada Perangkat Daerah			172.118.963		19.785.595		6.829.000		1.530.000		1.530.000						3.060.000		3.060.000	10	1,78		
			Terlaksananya Administrasi Barang Milik Daerah BKPSDM	Jumlah Laporan Rekonsiliasi dan Penyusunan Laporan Barang Milik Daerah pada SKPD (Laporan)	20		4		4		1		1						2		2		10			
		5.03.01.2.03.0005	Rekonsiliasi dan Penyusunan Laporan Barang Milik Daerah pada SKPD			172.118.963		19.785.595		6.829.000		1.530.000		1.530.000						3.060.000		3.060.000	10	1,78		
			Terlaksananya Rekonsiliasi dan Penyusunan Laporan Barang Milik Daerah pada SKPD	Jumlah Laporan Rekonsiliasi dan Penyusunan Laporan Barang Milik Daerah pada SKPD (Laporan)	20		4		4		1		1						2		2		10			
		5.03.01.2.05	Administrasi Kepegawaian Perangkat Daerah			10.288.265		603.980		376.000		-		255.000						255.000		255.000	10	2,48		
			Terlaksananya Administrasi Kepegawaian BKPSDM	Jumlah Dokumen Pendataan dan Pengolahan Administrasi Kepegawaian (Dokumen)	20		4		4		1		1						2		2		10			
		5.03.01.2.05.0003	Pendataan dan Pengolahan Administrasi Kepegawaian			10.288.265		603.980		376.000		-		255.000						255.000		255.000	10	2,48		
			Terlaksananya Pendataan dan Pengolahan Administrasi Kepegawaian	Jumlah Dokumen Pendataan dan Pengolahan Administrasi Kepegawaian (Dokumen)	20		4		4		1		1						2		2		10			
		5.03.01.2.06	Administrasi Umum Perangkat Daerah			871.576.405		94.648.390		50.281.100		11.593.800		14.026.263						25.620.063		25.620.063	7,86	2,94		
			Terlaksananya Administrasi Umum BKPSDM	Jumlah Paket Komponen Instalasi Listrik/Penerangan Bangunan Kantor yang Disediakan (Paket)	20		3		4		1		1						2		2		10			
				Jumlah Paket Peralatan dan Perlengkapan Kantor yang Disediakan (Paket)	20		6		4		0		1						1		1		5			
				Jumlah Paket Barang Cetakan dan Penggandaan yang Disediakan (Paket)	10		2		2		0		1						1		1		10			

No		Kode	Bidang Urusan/ Program/ Outcome/ Kegiatan/ Sub Kegiatan/ Kinerja	Indikator	Target RPJMD pada Tahun 2030 (Akhir Periode RPJMD)		Realisasi Capaian Kinerja RPJMD sampai dengan RKPD Tahun Lalu (Tahun 2025)		Target Kinerja dan Anggaran RKPD Tahun berjalan (Tahun 2026) yang dievaluasi		Realisasi Kinerja Pada Triwulan								Realisasi Capaian Kinerja dan Anggaran RKPD yang dievaluasi		Realisasi Kinerja dan Anggaran RPJMD s/d tahun 2026 (Akhir Tahun Pelaksanaan RKPD Tahun 2026)		Tingkat Capaian Kinerja Dan Realisasi Anggaran RPJMD s/d tahun 2026 (%)		Unit SKPD Penanggungjawab	Ket
											I		II		III		IV									
1	2	3	4	5	6		7		8		9		10		11		12		13		14 = 13		15=14/6 x100%		16	17
					K	Rp	K	Rp	K	Rp	K	Rp	K	Rp	K	Rp	K	Rp	K	Rp	K	Rp	K	%		
				Jumlah Dokumen Bahan Bacaan dan Peraturan Perundang-Undangan yang Disediakan (Dokumen)	60		6		12		3		3						6		6		10			
				Jumlah Paket Bahan/Material yang Disediakan (Paket)	20		4		4		1		0						1		1		5			
				Jumlah Laporan Fasilitasi Kunjungan Tamu (Laporan)	20		6		4		0		1						1		1		5			
				Jumlah Laporan Penyelenggaraan Rapat Koordinasi dan Konsultasi SKPD (Laporan)	60		12		12		3		3						6		6		10			
		5.03.01.2.06.0001	Penyediaan Komponen Instalasi Listrik/Penerangan Bangunan Kantor			36.345.119		3.412.584		1.715.500		331.890		476.745						808.635		808.635	10	2,22		
			Tersedianya Komponen Instalasi Listrik/Penerangan Bangunan Kantor	Jumlah Paket Komponen Instalasi Listrik/Penerangan Bangunan Kantor yang Disediakan (Paket)	20		3		4		1		1						2		2		10			
		5.03.01.2.06.0002	Penyediaan Peralatan dan Perlengkapan Kantor			99.745.103		7.655.670		3.784.900		-		1.363.968						1.363.968		1.363.968	5	1,37		
			Tersedianya Peralatan dan Perlengkapan Kantor	Jumlah Paket Peralatan dan Perlengkapan Kantor yang Disediakan (Paket)	20		6		4		0		1						1		1		5			
		5.03.01.2.06.0005	Penyediaan Barang Cetakan dan Penggandaan			35.199.463		2.910.000		1.680.600		711.510		-						711.510		711.510	10	2,02		
			Tersedianya Barang Cetakan dan Penggandaan	Jumlah Paket Barang Cetakan dan Penggandaan yang Disediakan (Paket)	10		2		2		0		1						1		1		10			
		5.03.01.2.06.0006	Penyediaan Bahan Bacaan dan Peraturan Perundang-undangan			11.340.293		1.035.000		915.600		109.000		304.000						413.000		413.000	10	3,64		
			Tersedianya Bahan Bacaan dan Peraturan Perundang-undangan	Jumlah Dokumen Bahan Bacaan dan Peraturan Perundang-Undangan yang Disediakan (Dokumen)	60		6		12		3		3						6		6		10			
		5.03.01.2.06.0007	Penyediaan Bahan/Material			71.604.258		3.276.570		3.144.100		559.000		-						559.000		559.000	5	0,78		
			Tersedianya Bahan/Material	Jumlah Paket Bahan/Material yang Disediakan (Paket)	20		4		4		1		0						1		1		5			
		5.03.01.2.06.0008	Fasilitasi Kunjungan Tamu			55.790.915		3.718.000		2.079.800		-		716.100						716.100		716.100	5	1,28		
			Terlaksananya Fasilitasi Kunjungan Tamu	Jumlah Laporan Fasilitasi Kunjungan Tamu (Laporan)	20		6		4		0		1						1		1		5			
		5.03.01.2.06.0009	Penyelenggaraan Rapat Koordinasi dan Konsultasi SKPD			561.551.254		72.640.566		36.960.600		9.882.400		11.165.450						21.047.850		21.047.850	10	3,75		
			Terlaksananya Penyelenggaraan Rapat Koordinasi dan Konsultasi SKPD	Jumlah Laporan Penyelenggaraan Rapat Koordinasi dan Konsultasi SKPD (Laporan)	60		12		12		3		3						6		6		10			
		5.03.01.2.07	Pengadaan Barang Milik Daerah Penunjang Urusan Pemerintah Daerah			274.161.600		-		-		-		-						-		-	0	0		
			Terlaksananya Pengadaan Barang Milik Daerah BKPSDM	Jumlah Paket Mebel yang Disediakan (Unit)	30		0		0		0		0						0		0		0			
				Jumlah Unit Peralatan dan Mesin Lainnya yang Disediakan (Unit)	24		0		0		0		0						0		0		0			
		5.03.01.2.07.0005	Pengadaan Mebel			91.387.200		-		-		-		-						-		-	0	0		
			Tersedianya Mebel	Jumlah Paket Mebel yang Disediakan (Unit)	30		0		0		0		0						0		0		0			
		5.03.01.2.07.0006	Pengadaan Peralatan dan Mesin Lainnya			182.774.400		-		-		-		-						-		-	0	0		
			Tersedianya Peralatan dan Mesin Lainnya	Jumlah Unit Peralatan dan Mesin Lainnya yang Disediakan (Unit)	24		0		0		0		0						0		0		0			
		5.03.01.2.08	Penyediaan Jasa Penunjang Urusan Pemerintahan Daerah			1.291.006.907		181.942.765		104.566.140		20.555.602		19.572.371						40.127.973		40.127.973	10	3,11		
			Terlaksananya Jasa Penunjang Urusan Pemerintahan Daerah BKPSDM	Jumlah Laporan Penyediaan Jasa Surat Menyurat (Laporan)	10		3		2		0		1						1		1		10			
				Jumlah Laporan Penyediaan Jasa Komunikasi, Sumber Daya Air dan Listrik yang Disediakan (Laporan)	60		12		12		3		3						6		6		10			
				Jumlah Laporan Penyediaan Jasa Pelayanan Umum Kantor yang Disediakan (Laporan)	60		12		12		3		3						6		6		10			
		5.03.01.2.08.0001	Penyediaan Jasa Surat Menyurat			10.288.781		1.500.000		1.200.000		600.000		-						600.000		600.000	10	5,83		
			Terlaksananya Penyediaan Jasa Surat Menyurat	Jumlah Laporan Penyediaan Jasa Surat Menyurat (Laporan)	10		3		2		0		1						1		1		10			

No		Kode	Bidang Urusan/ Program/ Outcome/ Kegiatan/ Sub Kegiatan/ Kinerja	Indikator	Target RPJMD pada Tahun 2030 (Akhir Periode RPJMD)		Realisasi Capaian Kinerja RPJMD sampai dengan RKPD Tahun Lalu (Tahun 2025)		Target Kinerja dan Anggaran RKPD Tahun berjalan (Tahun 2026) yang dievaluasi		Realisasi Kinerja Pada Triwulan								Realisasi Capaian Kinerja dan Anggaran RKPD yang dievaluasi		Realisasi Kinerja dan Anggaran RPJMD s/d tahun 2026 (Akhir Tahun Pelaksanaan RKPD Tahun 2026)		Tingkat Capaian Kinerja Dan Realisasi Anggaran RPJMD s/d tahun 2026 (%)		Unit SKPD Penanggungjawab	Ket
											I		II		III		IV									
1	2	3	4	5	6		7		8		9		10		11		12		13		14 = 13		15=14/6 x100%		16	17
					K	Rp	K	Rp	K	Rp	K	Rp	K	Rp	K	Rp	K	Rp	K	Rp	K	Rp	K	%		
		5.03.01.2.08.0002	Penyediaan Jasa Komunikasi, Sumber Daya Air dan Listrik			659.980.258		84.009.675		97.724.240		19.187.221		18.270.681						37.457.902		37.457.902	10	5,68		
			Tersedianya Jasa Komunikasi, Sumber Daya Air dan Listrik	Jumlah Laporan Penyediaan Jasa Komunikasi, Sumber Daya Air dan Listrik yang Disediakan (Laporan)	60		12		12		3		3						6		6		10			
		5.03.01.2.08.0004	Penyediaan Jasa Pelayanan Umum Kantor			620.737.868		96.433.090		5.641.900		768.381		1.301.690						2.070.071		2.070.071	10	0,33		
			Tersedianya Jasa Pelayanan Umum Kantor	Jumlah Laporan Penyediaan Jasa Pelayanan Umum Kantor yang Disediakan (Laporan)	60		12		12		3		3						6		6		10			
		5.03.01.2.09	Pemeliharaan Barang Milik Daerah Penunjang Urusan Pemerintahan Daerah			1.385.923.126		103.384.070		102.300.000		12.454.100		17.129.050						29.583.150		29.583.150	41	2,13		
			Terlaksananya Pemeliharaan Barang Milik Daerah BKPSDM	Jumlah Kendaraan Perorangan Dinas atau Kendaraan Dinas Jabatan yang Dipelihara dan dibayarkan Pajaknya (Unit)	1		1		1		1		1						1		1		100			
				Jumlah Kendaraan Dinas Operasional atau Lapangan yang Dipelihara dan dibayarkan Pajak dan Perizinannya (Unit)	8		8		8		8		8						8		8		100			
				Jumlah Mebel yang Dipelihara (Unit)	100		0		20		0		0						0		0		0			
				Jumlah Peralatan dan Mesin Lainnya yang Dipelihara (Unit)	120		8		21		0		6						6		6		5			
				Jumlah Gedung Kantor dan Bangunan Lainnya yang Dipelihara/Direhabilitasi (Unit)	5		0		0		0		0						0		0		0			
		5.03.01.2.09.0001	Penyediaan Jasa Pemeliharaan, Biaya Pemeliharaan, dan Pajak Kendaraan Perorangan Dinas atau Kendaraan Dinas Jabatan			224.655.539		31.223.650		26.722.000		3.988.000		2.389.350						6.377.350		6.377.350	100	2,84		
			Tersedianya Jasa Pemeliharaan, Biaya Pemeliharaan dan Pajak Kendaraan Perorangan Dinas atau Kendaraan Dinas Jabatan	Jumlah Kendaraan Perorangan Dinas atau Kendaraan Dinas Jabatan yang Dipelihara dan dibayarkan Pajaknya (Unit)	1		1		1		1		1						1		1		100			
		5.03.01.2.09.0002	Penyediaan Jasa Pemeliharaan, Biaya Pemeliharaan, Pajak dan Perizinan Kendaraan Dinas Operasional atau Lapangan			553.021.996		67.333.170		66.020.000		8.466.100		13.436.300						21.902.400		21.902.400	100	3,96		
			Tersedianya Jasa Pemeliharaan, Biaya Pemeliharaan, Pajak dan Perizinan Kendaraan Dinas Operasional atau Lapangan	Jumlah Kendaraan Dinas Operasional atau Lapangan yang Dipelihara dan dibayarkan Pajak dan Perizinannya (Unit)	8		8		8		8		8						8		8		100			
		5.03.01.2.09.0005	Pemeliharaan Mebel			12.346.536		-		960.000		-		-						-		-	0	0		
			Terlaksananya Pemeliharaan Mebel	Jumlah Mebel yang Dipelihara (Unit)	100		0		20		0		0						0		0		0			
		5.03.01.2.09.0006	Pemeliharaan Peralatan dan Mesin Lainnya			169.147.564		4.827.250		8.598.000		-		1.303.400						1.303.400		1.303.400	5	0,77		
			Terlaksananya Pemeliharaan Peralatan dan Mesin Lainnya	Jumlah Peralatan dan Mesin Lainnya yang Dipelihara (Unit)	120		8		21		0		6						6		6		5			
		5.03.01.2.09.0009	Pemeliharaan/Rehabilitasi Gedung Kantor dan Bangunan Lainnya			426.751.491		-		-		-		-						-		-	0	0		
			Terlaksananya Pemeliharaan/Rehabilitasi Gedung Kantor dan Bangunan Lainnya	Jumlah Gedung Kantor dan Bangunan Lainnya yang Dipelihara/Direhabilitasi (Unit)	5		0		0		0		0						0		0		0			
		5.03.02	**PROGRAM KEPEGAWAIAN DAERAH**			**6.017.780.042**		**503.979.651**		**438.841.300**		**16.946.597**		**154.175.848**						**171.122.445**		**171.122.445**	**12,9**	**2,84**	BADAN KEPEGAWAIAN DAN PENGEMBANGAN SUMBER DAYA MANUSIA	
			Meningkatnya Fasilitasi Kepegawaiaan Daerah	Indeks Kepuasan Layanan ASN (Indeks)	94		89,81		90		0		0						0		0		0			
		5.03.02.2.01	Pengadaan, Pemberhentian dan Informasi Kepegawaian ASN			2.032.287.952		144.156.851		75.511.000		3.221.675		14.549.886						17.771.561		17.771.561	7,69	0,87		
			Meningkatnya pengelolaan sumber daya manusia aparatur yang efektif dan efisien	Jumlah Dokumen Hasil Penyusunan Rencana Kebutuhan, Jenis dan Jumlah Jabatan untuk Pelaksanaan Pengadaan ASN (Dokumen)	10		2		2		1		0						1		1		10			
				Jumlah Dokumen Kegiatan Koordinasi dan Fasilitasi Pengadaan PNS dan PPPK (Dokumen)	10		6		2		1		0						1		1		10			
				Jumlah Laporan Hasil Evaluasi Pengadaan ASN (Laporan)	10		4		2		0		1						1		1		10			

No		Kode	Bidang Urusan/ Program/ Outcome/ Kegiatan/ Sub Kegiatan/ Kinerja	Indikator	Target RPJMD pada Tahun 2030 (Akhir Periode RPJMD)		Realisasi Capaian Kinerja RPJMD sampai dengan RKPD Tahun Lalu (Tahun 2025)		Target Kinerja dan Anggaran RKPD Tahun berjalan (Tahun 2026) yang dievaluasi		Realisasi Kinerja Pada Triwulan								Realisasi Capaian Kinerja dan Anggaran RKPD yang dievaluasi		Realisasi Kinerja dan Anggaran RPJMD s/d tahun 2026 (Akhir Tahun Pelaksanaan RKPD Tahun 2026)		Tingkat Capaian Kinerja Dan Realisasi Anggaran RPJMD s/d tahun 2026 (%)		Unit SKPD Penanggungjawab	Ket
											I		II		III		IV									
1	2	3	4	5	6		7		8		9		10		11		12		13		14 = 13		15=14/6 x100%		16	17
					K	Rp	K	Rp	K	Rp	K	Rp	K	Rp	K	Rp	K	Rp	K	Rp	K	Rp	K	%		
				Jumlah Dokumen Hasil kegiatan Koordinasi Pelaksanaan Administrasi Pemberhentian (Dokumen)	577		148		131		35		45						80		80		13,86			
				Jumlah Dokumen Hasil Pengelolaan Sistem Informasi Kepegawaian (Dokumen)	5		4		1		0		0						0		0		0			
				Jumlah Dokumen Hasil Pengelolaan Data Kepegawaian (Dokumen)	5		2		1		0		0						0		0		0			
				Jumlah Laporan Hasil Evaluasi Data, Informasi dan Sistem Informasi Kepegawaian (Laporan)	20		6		4		1		1						2		2		10			
		5.03.02.2.01.0002	Penyusunan Rencana Kebutuhan, Jenis dan Jumlah Jabatan untuk Pelaksanaan Pengadaan ASN			346.161.185		18.653.150		10.983.400		-		3.024.497						3.024.497		3.024.497	10	0,87		
			Terlaksananya Penyusunan Rencana Kebutuhan, Jenis dan Jumlah Jabatan untuk Pelaksanaan Pengadaan ASN	Jumlah Dokumen Hasil Penyusunan Rencana Kebutuhan, Jenis dan Jumlah Jabatan untuk Pelaksanaan Pengadaan ASN (Dokumen)	10		2		2		1		0						1		1		10			
		5.03.02.2.01.0003	Koordinasi dan Fasilitasi Pengadaan PNS dan PPPK			1.356.582.286		95.924.650		48.126.000		2.505.300		8.476.838						10.982.138		10.982.138	10	0,81		
			Terlaksananya Koordinasi dan Fasilitasi Pengadaan PNS dan PPPK	Jumlah Dokumen Kegiatan Koordinasi dan Fasilitasi Pengadaan PNS dan PPPK (Dokumen)	10		6		2		1		0						1		1		10			
		5.03.02.2.01.0004	Evaluasi Pengadaan ASN dan Pengadaan ASN			78.129.012		9.977.767		3.463.500		245.000		-						245.000		245.000	10	0,31		
			Terlaksananya Evaluasi Pengadaan ASN	Jumlah Laporan Hasil Evaluasi Pengadaan ASN (Laporan)	10		4		2		0		1						1		1		10			
		5.03.02.2.01.0006	Koordinasi Pelaksanaan Administrasi Pemberhentian			39.530.220		3.038.474		2.068.200		-		-						-		-	13,86	0		
			Terlaksananya Koordinasi Pelaksanaan Administrasi Pemberhentian	Jumlah Dokumen Hasil kegiatan Koordinasi Pelaksanaan Administrasi Pemberhentian (Dokumen)	577		148		131		35		45						80		80		13,86			
		5.03.02.2.01.0010	Pengelolaan Sistem Informasi Kepegawaian			102.729.089		5.515.956		6.324.400		-		-						-		-	0	0		
			Terkelolanya Sistem Informasi Kepegawaian	Jumlah Dokumen Hasil Pengelolaan Sistem Informasi Kepegawaian (Dokumen)	5		4		1		0		0						0		0		0			
		5.03.02.2.01.0011	Pengelolaan Data Kepegawaian			68.327.849		3.704.055		2.756.100		-		3.048.551						3.048.551		3.048.551	0	4,46		
			Terkelolanya Data Kepegawaian	Jumlah Dokumen Hasil Pengelolaan Data Kepegawaian (Dokumen)	5		2		1		0		0						0		0		0			
		5.03.02.2.01.0012	Evaluasi Data, Informasi dan Sistem Informasi Kepegawaian			40.828.311		7.342.799		1.789.400		471.375		-						471.375		471.375	10	1,15		
			Terlaksananya Evaluasi Data, Informasi dan Sistem Informasi Kepegawaian	Jumlah Laporan Hasil Evaluasi Data, Informasi dan Sistem Informasi Kepegawaian (Laporan)	20		6		4		1		1						2		2		10			
		5.03.02.2.02	Mutasi dan Promosi ASN			1.978.071.840		165.549.096		163.138.200		9.800.049		23.804.547						33.604.596		33.604.596	26,43	1,7		
			Terlaksananya mutasi dan promosi berdasarkan kompetensi ASN	Jumlah Dokumen Hasil Pelaksanaan Mutasi Jabatan Pimpinan Tinggi, Jabatan Administrasi, Jabatan Pelaksana dan Mutasi ASN antar Daerah (Dokumen)	5000		2.004		1000		695		350						1.045		1.045		20,9			
				Jumlah Pengelolaan Kenaikan Pangkat ASN (Dokumen)	1500		398		300		143		178						321		321		21,4			
				Jumlah Dokumen Hasil Pengelolaan Promosi ASN (Dokumen)	500		147		100		30		155						185		185		37			
		5.03.02.2.02.0001	Pengelolaan Mutasi ASN			764.324.915		108.804.944		35.038.600		7.105.384		6.466.175						13.571.559		13.571.559	20,9	1,78		
			Terlaksananya Mutasi ASN yang Meliputi Jabatan Pimpinan Tinggi, Jabatan Administrasi, Jabatan Pelaksana dan Mutasi ASN antar Daerah	Jumlah Dokumen Hasil Pelaksanaan Mutasi Jabatan Pimpinan Tinggi, Jabatan Administrasi, Jabatan Pelaksana dan Mutasi ASN antar Daerah (Dokumen)	5000		2.004		1000		695		350						1.045		1.045		20,9			
		5.03.02.2.02.0002	Pengelolaan Kenaikan Pangkat ASN			384.057.816		30.583.572		17.026.200		1.419.665		2.241.120						3.660.785		3.660.785	21,4	0,95		
			Terlaksananya Pengelolaan Kenaikan Pangkat ASN	Jumlah Pengelolaan Kenaikan Pangkat ASN (Dokumen)	1500		398		300		143		178						321		321		21,4			
		5.03.02.2.02.0003	Pengelolaan Promosi ASN			829.689.109		26.160.580		111.073.400		1.275.000		15.097.252						16.372.252		16.372.252	37	1,97		
			Terlaksananya Pengelolaan Pengembangan Promosi ASN	Jumlah Dokumen Hasil Pengelolaan Promosi ASN (Dokumen)	500		147		100		30		155						185		185		37			
		5.03.02.2.03	Pengembangan Kompetensi ASN			799.756.611		33.800.237		118.932.100		-		113.237.885						113.237.885		113.237.885	16,14	14,16		

No		Kode	Bidang Urusan/ Program/ Outcome/ Kegiatan/ Sub Kegiatan/ Kinerja	Indikator	Target RPJMD pada Tahun 2030 (Akhir Periode RPJMD)		Realisasi Capaian Kinerja RPJMD sampai dengan RKPD Tahun Lalu (Tahun 2025)		Target Kinerja dan Anggaran RKPD Tahun berjalan (Tahun 2026) yang dievaluasi		Realisasi Kinerja Pada Triwulan								Realisasi Capaian Kinerja dan Anggaran RKPD yang dievaluasi		Realisasi Kinerja dan Anggaran RPJMD s/d tahun 2026 (Akhir Tahun Pelaksanaan RKPD Tahun 2026)		Tingkat Capaian Kinerja Dan Realisasi Anggaran RPJMD s/d tahun 2026 (%)		Unit SKPD Penanggungjawab	Ket
											I		II		III		IV									
1	2	3	4	5	6		7		8		9		10		11		12		13		14 = 13		15=14/6 x100%		16	17
					K	Rp	K	Rp	K	Rp	K	Rp	K	Rp	K	Rp	K	Rp	K	Rp	K	Rp	K	%		
			Meningkatnya pengembangan kompetensi ASN	Jumlah ASN yang Mendapatkan Pendidikan Lanjutan (Orang)	440		161		43		58		13						71		71		16,14			
		5.03.02.2.03.0004	Pengelolaan Pendidikan Lanjutan ASN			799.756.611		33.800.237		118.932.100		-		113.237.885						113.237.885		113.237.885	16,14	14,16		
			Terlaksananya Pengelolaan Pendidikan Lanjutan ASN	Jumlah ASN yang Mendapatkan Pendidikan Lanjutan (Orang)	440		161		43		58		13						71		71		16,14			
		5.03.02.2.04	Penilaian dan Evaluasi Kinerja Aparatur			1.207.663.639		160.473.467		81.260.000		3.924.873		2.583.530						6.508.403		6.508.403	11,07	0,54		
			Meningkatnya penilaian dan evaluasi kinerja ASN sesuai ketentuan yang berlaku	Jumlah Dokumen Hasil Pelaksanaan Penilaian dan Evaluasi Kinerja Aparatur (Dokumen)	5		1		1		1		0						1		1		20			
				Jumlah ASN yang Diberikan Penghargaan (Orang)	750		652		150		35		72						107		107		14,27			
				Jumlah Laporan Hasil Pengelolaan Penyelesaian Pelanggaran Disiplin ASN (Laporan)	10		2		2		0		1						1		1		10			
				Jumlah Dokumen Proses Izin Perceraian Pegawai yang Dilayani (Dokumen)	5		1		1		0		0						0		0		0			
		5.03.02.2.04.0002	Pelaksanaan Penilaian dan Evaluasi Kinerja Aparatur			92.681.067		12.080.418		5.957.200		3.924.873		914.000						4.838.873		4.838.873	20	5,22		
			Terlaksananya Pelaksanaan Penilaian dan Evaluasi Kinerja Aparatur	Jumlah Dokumen Hasil Pelaksanaan Penilaian dan Evaluasi Kinerja Aparatur (Dokumen)	5		1		1		1		0						1		1		20			
		5.03.02.2.04.0004	Pengelolaan Pemberian Penghargaan bagi Pegawai			947.369.549		135.446.707		70.185.600		-		-						-		-	14,27	0		
			Terlaksananya Pemberian Penghargaan bagi ASN	Jumlah ASN yang Diberikan Penghargaan (Orang)	750		652		150		35		72						107		107		14,27			
		5.03.02.2.04.0008	Pengelolaan Penyelesaian Pelanggaran Disiplin ASN			108.633.319		7.718.574		2.646.400		-		527.000						527.000		527.000	10	0,49		
			Terlaksananya Pengelolaan Penyelesaian Pelanggaran Disiplin ASN	Jumlah Laporan Hasil Pengelolaan Penyelesaian Pelanggaran Disiplin ASN (Laporan)	10		2		2		0		1						1		1		10			
		5.03.02.2.04.0009	Pelayanan Proses Izin Perceraian Pegawai			58.979.704		5.227.768		2.470.800		-		1.142.530						1.142.530		1.142.530	0	1,94		
			Terlaksananya Pelayanan Proses Izin Perceraian Pegawai	Jumlah Dokumen Proses Izin Perceraian Pegawai yang Dilayani (Dokumen)	5		1		1		0		0						0		0		0			
		5.04	**PENDIDIKAN DAN PELATIHAN**			**8.515.327.141**		**1.023.059.904**		**562.205.100**		**282.050**		**273.517.954**						**273.800.004**		**273.800.004**	**5**	**3,22**		
		5.04.02	**PROGRAM PENGEMBANGAN SUMBER DAYA MANUSIA**			**8.515.327.141**		**1.023.059.904**		**562.205.100**		**282.050**		**273.517.954**						**273.800.004**		**273.800.004**	**5**	**3,22**	BADAN KEPEGAWAIAN DAN PENGEMBANGAN SUMBER DAYA MANUSIA	
			Meningkatnya Pengembangan Sumber Daya Manusia	Persentase kelulusan ASN yang mengikuti pendidikan dan pelatihan dengan predikat baik (%)	99		100		99		0		0						0		0		0			
		5.04.02.2.02	Sertifikasi, Kelembagaan, Pengembangan Kompetensi Manajerial dan Fungsional			8.515.327.141		1.023.059.904		562.205.100		282.050		273.517.954						273.800.004		273.800.004	5	3,22		
			Terlaksananya Pengembangan Kompetensi Teknis ASN	Jumlah Laporan Hasil Penyelenggaraan Pengembangan Kompetensi bagi Pimpinan Daerah, Jabatan Pimpinan Tinggi, Jabatan Fungsional, Kepemimpinan, dan Prajabatan (Laporan)	20		3		4		0		1						1		1		5			
		5.04.02.2.02.0007	Penyelenggaraan Pengembangan Kompetensi bagi Pimpinan Daerah, Jabatan Pimpinan Tinggi, Jabatan Fungsional, Kepemimpinan, dan Prajabatan			8.515.327.141		1.023.059.904		562.205.100		282.050		273.517.954						273.800.004		273.800.004	5	3,22		
			Terselenggaranya Pengembangan Kompetensi bagi Pimpinan Daerah, Jabatan Pimpinan Tinggi, Jabatan Fungsional, Kepemimpinan, dan Prajabatan	Jumlah Laporan Hasil Penyelenggaraan Pengembangan Kompetensi bagi Pimpinan Daerah, Jabatan Pimpinan Tinggi, Jabatan Fungsional, Kepemimpinan, dan Prajabatan (Laporan)	20		3		4		0		1						1		1		5			
		5.05	**PENELITIAN DAN PENGEMBANGAN**			**3.501.969.717**		**104.482.250**		**279.992.800**		**8.779.800**		**68.418.700**						**77.198.500**		**77.198.500**	**28,79**	**2,2**		
		5.05.02	**PROGRAM PENELITIAN DAN PENGEMBANGAN DAERAH**			**480.000.000**		**104.482.250**		**279.992.800**		**8.779.800**		**68.418.700**						**77.198.500**		**77.198.500**	**45,24**	**16,08**	BADAN PERENCANAAN PEMBANGUNAN, RISET DAN INOVASI DAERAH	
			Meningkatnya hasil penelitian dan pengembangan yang dimanfaatkan sebagai referensi dalam penyusunan kebijakan	Persentase hasil penelitian dan pengembangan yang dimanfaatkan sebagai referensi dalam penyusunan kebijakan (%)	82		0		82		0		0						0		0		0			
		5.05.02.2.02	Penelitian dan Pengembangan Bidang Sosial dan Kependudukan			80.000.000		-		-		-		-						-		-	0	0		

No		Kode	Bidang Urusan/ Program/ Outcome/ Kegiatan/ Sub Kegiatan/ Kinerja	Indikator	Target RPJMD pada Tahun 2030 (Akhir Periode RPJMD)		Realisasi Capaian Kinerja RPJMD sampai dengan RKPD Tahun Lalu (Tahun 2025)		Target Kinerja dan Anggaran RKPD Tahun berjalan (Tahun 2026) yang dievaluasi		Realisasi Kinerja Pada Triwulan								Realisasi Capaian Kinerja dan Anggaran RKPD yang dievaluasi		Realisasi Kinerja dan Anggaran RPJMD s/d tahun 2026 (Akhir Tahun Pelaksanaan RKPD Tahun 2026)		Tingkat Capaian Kinerja Dan Realisasi Anggaran RPJMD s/d tahun 2026 (%)		Unit SKPD Penanggungjawab	Ket
											I		II		III		IV									
1	2	3	4	5	6		7		8		9		10		11		12		13		14 = 13		15=14/6 x100%		16	17
					K	Rp	K	Rp	K	Rp	K	Rp	K	Rp	K	Rp	K	Rp	K	Rp	K	Rp	K	%		
			Meningkatnya pemanfaatan hasil kelitbangan Bidang Sosial dan Kependudukan oleh stakeholder	Jumlah Dokumen Hasil Penelitian dan Pengembangan Pariwisata (Dokumen)	1		0		1		0		0						0		0		0			
		5.05.02.2.02.0005	Penelitian dan Pengembangan Pariwisata			80.000.000		-		-		-		-						-		-	0	0		
			Terlaksananya Penelitian dan Pengembangan Pariwisata	Jumlah Dokumen Hasil Penelitian dan Pengembangan Pariwisata (Dokumen)	1		0		1		0		0						0		0		0			
		5.05.02.2.03	Penelitian dan Pengembangan Bidang Ekonomi dan Pembangunan			240.000.000		73.162.850		146.881.100		-		68.058.700						68.058.700		68.058.700	33,33	28,36		
			Meningkatnya pemanfaatan hasil kelitbangan Bidang Ekonomi dan Pembangunan oleh stakeholder	Jumlah Dokumen Hasil Penelitian dan Pengembangan Koperasi, Usaha Kecil dan Menengah (Dokumen)	1		0		1		0		1						1		1		100			
				Jumlah Dokumen Hasil Penelitian dan Pengembangan Kelautan dan Perikanan (Dokumen)	1		0		0		0		0						0		0		0			
				Jumlah Dokumen Hasil Penelitian dan Pengembangan Penataan Ruang dan Pertanahan (Dokumen)	1		1		1		0		0						0		0		0			
		5.05.02.2.03.0001	Penelitian dan Pengembangan Koperasi, Usaha Kecil dan Menengah			80.000.000		-		73.409.800		-		68.058.700						68.058.700		68.058.700	100	85,07		
			Terlaksananya Penelitian dan Pengembangan Koperasi, Usaha Kecil dan Menengah	Jumlah Dokumen Hasil Penelitian dan Pengembangan Koperasi, Usaha Kecil dan Menengah (Dokumen)	1		0		1		0		1						1		1		100			
		5.05.02.2.03.0005	Penelitian dan Pengembangan Kelautan dan Perikanan			80.000.000		-		-		-		-						-		-	0	0		
			Terlaksananya Penelitian dan Pengembangan Kelautan dan Perikanan	Jumlah Dokumen Hasil Penelitian dan Pengembangan Kelautan dan Perikanan (Dokumen)	1		0		0		0		0						0		0		0			
		5.05.02.2.03.0012	Penelitian dan Pengembangan Penataan Ruang dan Pertanahan			80.000.000		73.162.850		73.471.300		-		-						-		-	0	0		
			Terlaksananya Penelitian dan Pengembangan Penataan Ruang dan Pertanahan	Jumlah Dokumen Hasil Penelitian dan Pengembangan Penataan Ruang dan Pertanahan (Dokumen)	1		1		1		0		0						0		0		0			
		5.05.02.2.04	Pengembangan Inovasi dan Teknologi			160.000.000		31.319.400		133.111.700		8.779.800		360.000						9.139.800		9.139.800	72,22	5,71		
			Meningkatnya pemanfaatan Inovasi dan Teknologi oleh stakeholder	Jumlah Laporan Hasil Pelaksanaan Uji Coba dan Penerapan Rancang Bangun/Model Replikasi dan Invensi di Bidang Difusi Inovasi dan Penerapan Teknologi (Laporan)	6		1		1		0		1						1		1		16,67			
				Jumlah Laporan Hasil Penyelenggaraan Sosialisasi dan Diseminasi Hasil-Hasil Kelitbangan (Laporan)	1		1		1		1		1						2		2		200			
				Jumlah Laporan Pelaksanaan Fasilitasi Hak Kekayaan Intelektual (Laporan)	1		0		1		0		0						0		0		0			
		5.05.02.2.04.0002	Uji Coba dan Penerapan Rancang Bangun/Model Replikasi dan Invensi di Bidang Difusi Inovasi dan Penerapan Teknologi			135.000.000		15.777.900		118.038.900		360.000		360.000						720.000		720.000	16,67	0,53		
			Terlaksananya Uji Coba dan Penerapan Rancang Bangun/Model Replikasi dan Invensi di Bidang Difusi Inovasi dan Penerapan Teknologi	Jumlah Laporan Hasil Pelaksanaan Uji Coba dan Penerapan Rancang Bangun/Model Replikasi dan Invensi di Bidang Difusi Inovasi dan Penerapan Teknologi (Laporan)	6		1		1		0		1						1		1		16,67			
		5.05.02.2.04.0004	Sosialisasi dan Diseminasi Hasil-Hasil Kelitbangan			15.000.000		15.541.500		9.107.900		8.419.800		-						8.419.800		8.419.800	200	56,13		
			Terselenggaranya Sosialisasi dan Diseminasi Hasil-Hasil Kelitbangan	Jumlah Laporan Hasil Penyelenggaraan Sosialisasi dan Diseminasi Hasil-Hasil Kelitbangan (Laporan)	1		1		1		1		1						2		2		200			
		5.05.02.2.04.0005	Fasilitasi Hak Kekayaan Intelektual			10.000.000		-		5.964.900		-		-						-		-	0	0		
			Terlaksananya Fasilitasi Hak Kekayaan Intelektual	Jumlah Laporan Pelaksanaan Fasilitasi Hak Kekayaan Intelektual (Laporan)	1		0		1		0		0						0		0		0			
		5.05.03	**PROGRAM RISET DAN INOVASI DAERAH**			**3.021.969.717**		**-**		**-**		**-**		**-**						**-**		**-**	**0**	**0**	BADAN PERENCANAAN PEMBANGUNAN, RISET DAN INOVASI DAERAH	
			Meningkatnya hasil riset dan inovasi yang dimanfaatkan sebagai referensi dalam penyusunan kebijakan	Persentase hasil riset dan inovasi yang dimanfaatkan sebagai referensi dalam penyusunan kebijakan (%)	84		0		0		0		0						0		0		0			
		5.05.03.2.01	Penelitian, Pengembangan, Pengkajian, dan Penerapan			2.241.969.717		-		-		-		-						-		-	0	0		

No		Kode	Bidang Urusan/ Program/ Outcome/ Kegiatan/ Sub Kegiatan/ Kinerja	Indikator	Target RPJMD pada Tahun 2030 (Akhir Periode RPJMD)		Realisasi Capaian Kinerja RPJMD sampai dengan RKPD Tahun Lalu (Tahun 2025)		Target Kinerja dan Anggaran RKPD Tahun berjalan (Tahun 2026) yang dievaluasi		Realisasi Kinerja Pada Triwulan								Realisasi Capaian Kinerja dan Anggaran RKPD yang dievaluasi		Realisasi Kinerja dan Anggaran RPJMD s/d tahun 2026 (Akhir Tahun Pelaksanaan RKPD Tahun 2026)		Tingkat Capaian Kinerja Dan Realisasi Anggaran RPJMD s/d tahun 2026 (%)		Unit SKPD Penanggungjawab	Ket
											I		II		III		IV									
1	2	3	4	5	6		7		8		9		10		11		12		13		14 = 13		15=14/6 x100%		16	17
					K	Rp	K	Rp	K	Rp	K	Rp	K	Rp	K	Rp	K	Rp	K	Rp	K	Rp	K	%		
			Terlaksananya penelitian, pengembangan, pengkajian dan penerapan	Jumlah laporan fasilitasi dan pembinaan pelaksanaan penelitian, pengembangan, pengkajian, dan penerapan (Laporan)	36		0		0		0		0						0		0		0			
		5.05.03.2.01.0003	Fasilitasi dan pembinaan pelaksanaan penelitian, pengembangan, pengkajian, dan penerapan			2.241.969.717		-		-		-		-						-		-	0	0		
			Terlaksananya fasilitasi dan pembinaan pelaksanaan penelitian, pengembangan, pengkajian, dan penerapan	Jumlah laporan fasilitasi dan pembinaan pelaksanaan penelitian, pengembangan, pengkajian, dan penerapan (Laporan)	36		0		0		0		0						0		0		0			
		5.05.03.2.02	Invensi dan Inovasi			780.000.000		-		-		-		-						-		-	0	0		
			Terlaksananya invensi dan inovasi	Jumlah laporan fasilitasi dan pembinaan untuk peningkatan perlindungan dan pemanfaatan kekayaan intelektual (pelatihan perlindungan KI, fasilitas perlindungan KI) (Laporan)	4		0		0		0		0						0		0		0			
				Jumlah laporan fasilitasi dan pembinaan untuk peningkatan praktik baik kepada pelaku inovasi dan diseminasi hasil Riset dan Inovasi kepada pelaku inovasi. (Laporan)	4		0		0		0		0						0		0		0			
				Jumlah laporan fasilitasi dan pembinaan untuk apresiasi prestasi Inovasi (Laporan)	12		0		0		0		0						0		0		0			
		5.05.03.2.02.0006	Fasilitasi dan pembinaan untuk peningkatan perlindungan dan pemanfaatan kekayaan intelektual			50.000.000		-		-		-		-						-		-	0	0		
			Terlaksananya fasilitasi dan pembinaan untuk peningkatan perlindungan dan pemanfaatan kekayaan intelektual	Jumlah laporan fasilitasi dan pembinaan untuk peningkatan perlindungan dan pemanfaatan kekayaan intelektual (pelatihan perlindungan KI, fasilitas perlindungan KI) (Laporan)	4		0		0		0		0						0		0		0			
		5.05.03.2.02.0011	Fasilitasi dan pembinaan untuk peningkatan praktik baik kepada pelaku inovasi dan diseminasi hasil Riset dan Inovasi kepada pelaku inovasi.			70.000.000		-		-		-		-						-		-	0	0		
			Terlaksananya fasilitasi dan pembinaan untuk peningkatan praktik baik kepada pelaku inovasi dan diseminasi hasil Riset dan Inovasi kepada pelaku inovasi.	Jumlah laporan fasilitasi dan pembinaan untuk peningkatan praktik baik kepada pelaku inovasi dan diseminasi hasil Riset dan Inovasi kepada pelaku inovasi. (Laporan)	4		0		0		0		0						0		0		0			
		5.05.03.2.02.0012	Fasilitasi dan pembinaan untuk apresiasi prestasi Inovasi			660.000.000		-		-		-		-						-		-	0	0		
			Terlaksananya fasilitasi dan pembinaan untuk apresiasi prestasi Inovasi	Jumlah laporan fasilitasi dan pembinaan untuk apresiasi prestasi Inovasi (Laporan)	12		0		0		0		0						0		0		0			
		6.01	**INSPEKTORAT DAERAH**			**72.194.230.393**		**9.520.935.915**		**9.736.565.935**		**2.021.155.122**		**2.399.021.838**						**4.420.176.960**		**4.420.176.960**	**32,2**	**6,12**		
		6.01.01	**PROGRAM PENUNJANG URUSAN PEMERINTAHAN DAERAH KABUPATEN/KOTA**			**67.861.689.958**		**9.333.092.042**		**9.448.994.735**		**2.010.230.242**		**2.386.040.838**						**4.396.271.080**		**4.396.271.080**	**35,94**	**6,48**	INSPEKTORAT	
			Meningkatnya Fasilitasi Penunjang Urusan Pemerintahan Daerah	Level Maturitas SPIP Perangkat Daerah (Level)	3		3		3		0		0						0		0		0			
				Nilai SAKIP Perangkat Daerah (Angka)	82,2		0		73		0		0						0		0		0			
		6.01.01.2.01	Perencanaan, Penganggaran, dan Evaluasi Kinerja Perangkat Daerah			27.633.162		3.009.640		2.261.200		1.399.155		510.600						1.909.755		1.909.755	6,86	6,91		
			Meningkatnya Kualitas Dokumen Perencanaan, Penganggaran dan Evaluasi Kinerja	Jumlah Dokumen Perencanaan Perangkat Daerah (Dokumen)	35		6		6		3		0						3		3		8,57			
				Jumlah Laporan Capaian Kinerja dan Ikhtisar Realisasi Kinerja SKPD dan Laporan Hasil Koordinasi Penyusunan Laporan Capaian Kinerja dan Ikhtisar Realisasi Kinerja SKPD (Laporan)	25		5		5		2		1						3		3		12			
				Jumlah Laporan Evaluasi Kinerja Perangkat Daerah (Laporan)	5		1		1		0		0						0		0		0			
		6.01.01.2.01.0001	Penyusunan Dokumen Perencanaan Perangkat Daerah			13.175.793		1.390.700		1.005.600		659.340		276.390						935.730		935.730	8,57	7,1		
			Tersusunnya Dokumen Perencanaan Perangkat Daerah	Jumlah Dokumen Perencanaan Perangkat Daerah (Dokumen)	35		6		6		3		0						3		3		8,57			

No		Kode	Bidang Urusan/ Program/ Outcome/ Kegiatan/ Sub Kegiatan/ Kinerja	Indikator	Target RPJMD pada Tahun 2030 (Akhir Periode RPJMD)		Realisasi Capaian Kinerja RPJMD sampai dengan RKPD Tahun Lalu (Tahun 2025)		Target Kinerja dan Anggaran RKPD Tahun berjalan (Tahun 2026) yang dievaluasi		Realisasi Kinerja Pada Triwulan								Realisasi Capaian Kinerja dan Anggaran RKPD yang dievaluasi		Realisasi Kinerja dan Anggaran RPJMD s/d tahun 2026 (Akhir Tahun Pelaksanaan RKPD Tahun 2026)		Tingkat Capaian Kinerja Dan Realisasi Anggaran RPJMD s/d tahun 2026 (%)		Unit SKPD Penanggungjawab	Ket
											I		II		III		IV									
1	2	3	4	5	6		7		8		9		10		11		12		13		14 = 13		15=14/6 x100%		16	17
					K	Rp	K	Rp	K	Rp	K	Rp	K	Rp	K	Rp	K	Rp	K	Rp	K	Rp	K	%		
		6.01.01.2.01.0006	Koordinasi dan Penyusunan Laporan Capaian Kinerja dan Ikhtisar Realisasi Kinerja SKPD			9.919.463		824.634		829.800		532.245		234.210						766.455		766.455	12	7,73		
			Tersedianya Laporan Capaian Kinerja dan Ikhtisar Realisasi Kinerja SKPD dan Laporan Hasil Koordinasi Penyusunan Laporan Capaian Kinerja dan Ikhtisar Realisasi Kinerja SKPD	Jumlah Laporan Capaian Kinerja dan Ikhtisar Realisasi Kinerja SKPD dan Laporan Hasil Koordinasi Penyusunan Laporan Capaian Kinerja dan Ikhtisar Realisasi Kinerja SKPD (Laporan)	25		5		5		2		1						3		3		12			
		6.01.01.2.01.0007	Evaluasi Kinerja Perangkat Daerah			4.537.906		794.306		425.800		207.570		-						207.570		207.570	0	4,57		
			Terlaksananya Evaluasi Kinerja Perangkat Daerah	Jumlah Laporan Evaluasi Kinerja Perangkat Daerah (Laporan)	5		1		1		0		0						0		0		0			
		6.01.01.2.02	Administrasi Keuangan Perangkat Daerah			51.972.257.191		7.682.709.940		7.629.769.541		1.731.119.061		2.137.840.218						3.868.959.279		3.868.959.279	72,61	7,44		
			Meningkatnya Kualitas Pengadministrasian Keuangan Perangkat Daerah	Jumlah Orang yang Menerima Gaji dan Tunjangan ASN (Orang/bulan)	51		51		57		57		55						55		55		107,84			
				Jumlah Dokumen Bahan Tanggapan Pemeriksaan dan Tindak Lanjut Pemeriksaan (Dokumen)	10		2		2		1		0						1		1		10			
				Jumlah Laporan Keuangan Bulanan/ Triwulanan/ Semesteran SKPD dan Laporan Koordinasi Penyusunan Laporan Keuangan Bulanan/Triwulanan/Semesteran SKPD (Laporan)	17		17		17		17		17						17		17		100			
		6.01.01.2.02.0001	Penyediaan Gaji dan Tunjangan ASN			51.850.471.724		7.661.696.971		7.614.138.741		1.726.149.021		2.134.338.708						3.860.487.729		3.860.487.729	107,84	7,45		
			Tersedianya Gaji dan Tunjangan ASN	Jumlah Orang yang Menerima Gaji dan Tunjangan ASN (Orang/bulan)	51		51		57		57		55						55		55		107,84			
		6.01.01.2.02.0006	Pengelolaan dan Penyiapan Bahan Tanggapan Pemeriksaan			4.522.125		807.195		440.800		378.066		45.510						423.576		423.576	10	9,37		
			Tersedianya Dokumen Bahan Tanggapan Pemeriksaan dan Tindak Lanjut Pemeriksaan	Jumlah Dokumen Bahan Tanggapan Pemeriksaan dan Tindak Lanjut Pemeriksaan (Dokumen)	10		2		2		1		0						1		1		10			
		6.01.01.2.02.0007	Koordinasi dan Penyusunan Laporan Keuangan Bulanan/ Triwulanan/ Semesteran SKPD			117.263.342		20.205.774		15.190.000		4.591.974		3.456.000						8.047.974		8.047.974	100	6,86		
			Tersedianya Laporan Keuangan Bulanan/Triwulanan/Semesteran SKPD dan Laporan Koordinasi Penyusunan Laporan Keuangan Bulanan/Triwulanan/Semesteran SKPD	Jumlah Laporan Keuangan Bulanan/ Triwulanan/ Semesteran SKPD dan Laporan Koordinasi Penyusunan Laporan Keuangan Bulanan/Triwulanan/Semesteran SKPD (Laporan)	17		17		17		17		17						17		17		100			
		6.01.01.2.03	Administrasi Barang Milik Daerah pada Perangkat Daerah			187.607.924		24.917.818		6.919.300		2.042.543		1.530.000						3.572.543		3.572.543	10	1,9		
			Meningkatnya Kualitas Pengadministrasian Barang Milik Daerah pada Perangkat Daerah	Jumlah Rencana Kebutuhan Barang Milik Daerah SKPD (Dokumen)	10		2		2		0		1						1		1		10			
				Jumlah Laporan Rekonsiliasi dan Penyusunan Laporan Barang Milik Daerah pada SKPD (Laporan)	20		4		4		1		1						2		2		10			
		6.01.01.2.03.0001	Penyusunan Perencanaan Kebutuhan Barang Milik Daerah SKPD			8.517.795		571.543		799.300		512.543		-						512.543		512.543	10	6,02		
			Tersedianya Rencana Kebutuhan Barang Milik Daerah SKPD	Jumlah Rencana Kebutuhan Barang Milik Daerah SKPD (Dokumen)	10		2		2		0		1						1		1		10			
		6.01.01.2.03.0005	Rekonsiliasi dan Penyusunan Laporan Barang Milik Daerah pada SKPD			179.090.129		24.346.275		6.120.000		1.530.000		1.530.000						3.060.000		3.060.000	10	1,71		
			Terlaksananya Rekonsiliasi dan Penyusunan Laporan Barang Milik Daerah pada SKPD	Jumlah Laporan Rekonsiliasi dan Penyusunan Laporan Barang Milik Daerah pada SKPD (Laporan)	20		4		4		1		1						2		2		10			
		6.01.01.2.05	Administrasi Kepegawaian Perangkat Daerah			8.802.620.957		686.603.937		1.228.225.500		160.651.326		146.155.510						306.806.836		306.806.836	26,5	3,49		
			Meningkatnya Kualitas Pengadminstrasian Kepegawaian Perangkat Daerah	Jumlah Dokumen Pendataan dan Pengolahan Administrasi Kepegawaian (Dokumen)	5		9		1		1		0						1		1		20			
				Jumlah Pegawai Berdasarkan Tugas dan Fungsi yang Mengikuti Pendidikan dan Pelatihan (Orang)	200		179		113		36		30						66		66		33			
		6.01.01.2.05.0003	Pendataan dan Pengolahan Administrasi Kepegawaian			6.858.524		1.177.831		508.500		451.326		45.510						496.836		496.836	20	7,24		

No		Kode	Bidang Urusan/ Program/ Outcome/ Kegiatan/ Sub Kegiatan/ Kinerja	Indikator	Target RPJMD pada Tahun 2030 (Akhir Periode RPJMD)		Realisasi Capaian Kinerja RPJMD sampai dengan RKPD Tahun Lalu (Tahun 2025)		Target Kinerja dan Anggaran RKPD Tahun berjalan (Tahun 2026) yang dievaluasi		Realisasi Kinerja Pada Triwulan								Realisasi Capaian Kinerja dan Anggaran RKPD yang dievaluasi		Realisasi Kinerja dan Anggaran RPJMD s/d tahun 2026 (Akhir Tahun Pelaksanaan RKPD Tahun 2026)		Tingkat Capaian Kinerja Dan Realisasi Anggaran RPJMD s/d tahun 2026 (%)		Unit SKPD Penanggungjawab	Ket
											I		II		III		IV									
1	2	3	4	5	6		7		8		9		10		11		12		13		14 = 13		15=14/6 x100%		16	17
					K	Rp	K	Rp	K	Rp	K	Rp	K	Rp	K	Rp	K	Rp	K	Rp	K	Rp	K	%		
			Terlaksananya Pendataan dan Pengolahan Administrasi Kepegawaian	Jumlah Dokumen Pendataan dan Pengolahan Administrasi Kepegawaian (Dokumen)	5		9		1		1		0						1		1		20			
		6.01.01.2.05.0009	Pendidikan dan Pelatihan Pegawai Berdasarkan Tugas dan Fungsi			8.795.762.433		685.426.106		1.227.717.000		160.200.000		146.110.000						306.310.000		306.310.000	33	3,48		
			Terlaksananya Pendidikan dan Pelatihan Pegawai Berdasarkan Tugas dan Fungsi	Jumlah Pegawai Berdasarkan Tugas dan Fungsi yang Mengikuti Pendidikan dan Pelatihan (Orang)	200		179		113		36		30						66		66		33			
		6.01.01.2.06	Administrasi Umum Perangkat Daerah			2.046.026.538		267.044.805		148.512.000		15.223.043		28.128.640						43.351.683		43.351.683	6	2,12		
			Terlaksananya Pengadministrasian Umum Perangkat Daerah	Jumlah Paket Komponen Instalasi Listrik/Penerangan Bangunan Kantor yang Disediakan (Paket)	50		7		1		1		0						1		1		2			
				Jumlah Paket Peralatan dan Perlengkapan Kantor yang Disediakan (Paket)	60		12		12		3		3						6		6		10			
				Jumlah Paket Barang Cetakan dan Penggandaan yang Disediakan (Paket)	60		12		12		3		3						6		6		10			
				Jumlah Dokumen Bahan Bacaan dan Peraturan Perundang-Undangan yang Disediakan (Dokumen)	5		0		1		1		0						0		0		0			
				Jumlah Paket Bahan/Material yang Disediakan (Paket)	5		0		1		0		0						0		0		0			
				Jumlah Laporan Fasilitasi Kunjungan Tamu (Laporan)	60		12		12		3		3						6		6		10			
				Jumlah Laporan Penyelenggaraan Rapat Koordinasi dan Konsultasi SKPD (Laporan)	60		12		12		3		3						6		6		10			
		6.01.01.2.06.0001	Penyediaan Komponen Instalasi Listrik/Penerangan Bangunan Kantor			51.520.986		7.259.311		1.013.400		974.025		-						974.025		974.025	2	1,89		
			Tersedianya Komponen Instalasi Listrik/Penerangan Bangunan Kantor	Jumlah Paket Komponen Instalasi Listrik/Penerangan Bangunan Kantor yang Disediakan (Paket)	50		7		1		1		0						1		1		2			
		6.01.01.2.06.0002	Penyediaan Peralatan dan Perlengkapan Kantor			286.741.029		31.983.706		25.068.900		2.500.775		3.149.370						5.650.145		5.650.145	10	1,97		
			Tersedianya Peralatan dan Perlengkapan Kantor	Jumlah Paket Peralatan dan Perlengkapan Kantor yang Disediakan (Paket)	60		12		12		3		3						6		6		10			
		6.01.01.2.06.0005	Penyediaan Barang Cetakan dan Penggandaan			223.923.443		20.317.563		20.233.800		4.558.988		1.742.795						6.301.783		6.301.783	10	2,81		
			Tersedianya Barang Cetakan dan Penggandaan	Jumlah Paket Barang Cetakan dan Penggandaan yang Disediakan (Paket)	60		12		12		3		3						6		6		10			
		6.01.01.2.06.0006	Penyediaan Bahan Bacaan dan Peraturan Perundang-undangan			12.180.702		1.625.000		1.988.400		390.000		390.000						780.000		780.000	0	6,4		
			Tersedianya Bahan Bacaan dan Peraturan Perundang-undangan	Jumlah Dokumen Bahan Bacaan dan Peraturan Perundang-Undangan yang Disediakan (Dokumen)	5		0		1		1		0						0		0		0			
		6.01.01.2.06.0007	Penyediaan Bahan/Material			50.000.000		-		4.000.000		-		-						-		-	0	0		
			Tersedianya Bahan/Material	Jumlah Paket Bahan/Material yang Disediakan (Paket)	5		0		1		0		0						0		0		0			
		6.01.01.2.06.0008	Fasilitasi Kunjungan Tamu			378.377.546		19.951.864		7.068.500		2.459.205		827.505						3.286.710		3.286.710	10	0,87		
			Terlaksananya Fasilitasi Kunjungan Tamu	Jumlah Laporan Fasilitasi Kunjungan Tamu (Laporan)	60		12		12		3		3						6		6		10			
		6.01.01.2.06.0009	Penyelenggaraan Rapat Koordinasi dan Konsultasi SKPD			1.043.282.832		185.907.361		89.139.000		4.340.050		22.018.970						26.359.020		26.359.020	10	2,53		
			Terlaksananya Penyelenggaraan Rapat Koordinasi dan Konsultasi SKPD	Jumlah Laporan Penyelenggaraan Rapat Koordinasi dan Konsultasi SKPD (Laporan)	60		12		12		3		3						6		6		10			
		6.01.01.2.07	Pengadaan Barang Milik Daerah Penunjang Urusan Pemerintah Daerah			1.219.724.438		180.777.800		72.721.400		44.996.501		-						44.996.501		44.996.501	35,71	3,69		
			Terselenggaranya Pengadaan Barang Milik Daerah Penunjang Urusan Pemerintah Daerah	Jumlah Unit Peralatan dan Mesin Lainnya yang Disediakan (Unit)	84		27		38		30		0						30		30		35,71			
		6.01.01.2.07.0006	Pengadaan Peralatan dan Mesin Lainnya			1.219.724.438		180.777.800		72.721.400		44.996.501		-						44.996.501		44.996.501	35,71	3,69		
			Tersedianya Peralatan dan Mesin Lainnya	Jumlah Unit Peralatan dan Mesin Lainnya yang Disediakan (Unit)	84		27		38		30		0						30		30		35,71			
		6.01.01.2.08	Penyediaan Jasa Penunjang Urusan Pemerintahan Daerah			1.525.525.511		255.889.352		175.633.794		39.209.033		39.360.342						78.569.375		78.569.375	10	5,15		

No		Kode	Bidang Urusan/ Program/ Outcome/ Kegiatan/ Sub Kegiatan/ Kinerja	Indikator	Target RPJMD pada Tahun 2030 (Akhir Periode RPJMD)		Realisasi Capaian Kinerja RPJMD sampai dengan RKPD Tahun Lalu (Tahun 2025)		Target Kinerja dan Anggaran RKPD Tahun berjalan (Tahun 2026) yang dievaluasi		Realisasi Kinerja Pada Triwulan								Realisasi Capaian Kinerja dan Anggaran RKPD yang dievaluasi		Realisasi Kinerja dan Anggaran RPJMD s/d tahun 2026 (Akhir Tahun Pelaksanaan RKPD Tahun 2026)		Tingkat Capaian Kinerja Dan Realisasi Anggaran RPJMD s/d tahun 2026 (%)		Unit SKPD Penanggungjawab	Ket
											I		II		III		IV									
1	2	3	4	5	6		7		8		9		10		11		12		13		14 = 13		15=14/6 x100%		16	17
					K	Rp	K	Rp	K	Rp	K	Rp	K	Rp	K	Rp	K	Rp	K	Rp	K	Rp	K	%		
			Meningkatnya Penyediaan Jasa Penunjang Urusan Pemerintah Daerah	Jumlah Laporan Penyediaan Jasa Surat Menyurat (Laporan)	60		12		12		3		3						6		6		10			
				Jumlah Laporan Penyediaan Jasa Komunikasi, Sumber Daya Air dan Listrik yang Disediakan (Laporan)	60		12		12		3		3						6		6		10			
				Jumlah Laporan Penyediaan Jasa Pelayanan Umum Kantor yang Disediakan (Laporan)	60		12		12		3		3						6		6		10			
		6.01.01.2.08.0001	Penyediaan Jasa Surat Menyurat			5.525.631		1.000.000		1.000.000		1.000.000		-						1.000.000		1.000.000	10	18,1		
			Terlaksananya Penyediaan Jasa Surat Menyurat	Jumlah Laporan Penyediaan Jasa Surat Menyurat (Laporan)	60		12		12		3		3						6		6		10			
		6.01.01.2.08.0002	Penyediaan Jasa Komunikasi, Sumber Daya Air dan Listrik			465.334.372		78.086.852		83.313.794		24.529.033		17.340.342						41.869.375		41.869.375	10	9		
			Tersedianya Jasa Komunikasi, Sumber Daya Air dan Listrik	Jumlah Laporan Penyediaan Jasa Komunikasi, Sumber Daya Air dan Listrik yang Disediakan (Laporan)	60		12		12		3		3						6		6		10			
		6.01.01.2.08.0004	Penyediaan Jasa Pelayanan Umum Kantor			1.054.665.508		176.802.500		91.320.000		13.680.000		22.020.000						35.700.000		35.700.000	10	3,38		
			Tersedianya Jasa Pelayanan Umum Kantor	Jumlah Laporan Penyediaan Jasa Pelayanan Umum Kantor yang Disediakan (Laporan)	60		12		12		3		3						6		6		10			
		6.01.01.2.09	Pemeliharaan Barang Milik Daerah Penunjang Urusan Pemerintahan Daerah			2.080.294.237		232.138.750		184.952.000		15.589.580		32.515.528						48.105.108		48.105.108	119,84	2,31		
			Meningkatnya Kegiatan Pemeliharaan Barang Milik Daerah	Jumlah Kendaraan Perorangan Dinas atau Kendaraan Dinas Jabatan yang Dipelihara dan dibayarkan Pajaknya (Unit)	1		1		1		1		1						1		1		100			
				Jumlah Kendaraan Dinas Operasional atau Lapangan yang Dipelihara dan dibayarkan Pajak dan Perizinannya (Unit)	9		8		8		8		8						8		8		88,89			
				Jumlah Peralatan dan Mesin Lainnya yang Dipelihara (Unit)	21		35		40		40		40						40		40		190,48			
				Jumlah Sarana dan Prasarana Pendukung Gedung Kantor atau Bangunan Lainnya yang Dipelihara/Direhabilitasi (Unit)	1		1		1		1		1						1		1		100			
		6.01.01.2.09.0001	Penyediaan Jasa Pemeliharaan, Biaya Pemeliharaan, dan Pajak Kendaraan Perorangan Dinas atau Kendaraan Dinas Jabatan			245.172.258		32.311.450		27.422.000		5.315.500		2.952.000						8.267.500		8.267.500	100	3,37		
			Tersedianya Jasa Pemeliharaan, Biaya Pemeliharaan dan Pajak Kendaraan Perorangan Dinas atau Kendaraan Dinas Jabatan	Jumlah Kendaraan Perorangan Dinas atau Kendaraan Dinas Jabatan yang Dipelihara dan dibayarkan Pajaknya (Unit)	1		1		1		1		1						1		1		100			
		6.01.01.2.09.0002	Penyediaan Jasa Pemeliharaan, Biaya Pemeliharaan, Pajak dan Perizinan Kendaraan Dinas Operasional atau Lapangan			1.173.690.635		117.642.672		131.266.000		8.572.450		26.586.400						35.158.850		35.158.850	88,89	3		
			Tersedianya Jasa Pemeliharaan, Biaya Pemeliharaan, Pajak dan Perizinan Kendaraan Dinas Operasional atau Lapangan	Jumlah Kendaraan Dinas Operasional atau Lapangan yang Dipelihara dan dibayarkan Pajak dan Perizinannya (Unit)	9		8		8		8		8						8		8		88,89			
		6.01.01.2.09.0006	Pemeliharaan Peralatan dan Mesin Lainnya			208.157.071		22.102.150		16.464.000		1.701.630		2.977.128						4.678.758		4.678.758	190,48	2,25		
			Terlaksananya Pemeliharaan Peralatan dan Mesin Lainnya	Jumlah Peralatan dan Mesin Lainnya yang Dipelihara (Unit)	21		35		40		40		40						40		40		190,48			
		6.01.01.2.09.0011	Pemeliharaan/Rehabilitasi Sarana dan Prasarana Pendukung Gedung Kantor atau Bangunan Lainnya			453.274.273		60.082.478		9.800.000		-		-						-		-	100	0		
			Terlaksananya Pemeliharaan/Rehabilitasi Sarana dan Prasarana Pendukung Gedung Kantor atau Bangunan Lainnya	Jumlah Sarana dan Prasarana Pendukung Gedung Kantor atau Bangunan Lainnya yang Dipelihara/Direhabilitasi (Unit)	1		1		1		1		1						1		1		100			
		6.01.02	**PROGRAM PENYELENGGARAAN PENGAWASAN**			**2.275.894.650**		**84.526.053**		**178.723.500**		**1.172.880**		**9.981.000**						**11.153.880**		**11.153.880**	**16,32**	**0,49**	INSPEKTORAT	
			Meningkatnya Penyelenggaraan Pengawasan	Persentase Tindak Lanjut Rekomendasi BPK Tahun Anggaran N-1 (%)	100		100		100		0		100						100		100		100			
		6.01.02.2.01	Penyelenggaraan Pengawasan Internal			1.277.967.674		50.990.758		116.564.100		1.172.880		9.171.000						10.343.880		10.343.880	17,09	0,81		
			Terselenggaranya Pengawasan Internal	Jumlah Laporan Hasil Pengawasan Kinerja Pemerintah Daerah (Laporan)	55		11		11		3		6						9		9		16,36			

No		Kode	Bidang Urusan/ Program/ Outcome/ Kegiatan/ Sub Kegiatan/ Kinerja	Indikator	Target RPJMD pada Tahun 2030 (Akhir Periode RPJMD)		Realisasi Capaian Kinerja RPJMD sampai dengan RKPD Tahun Lalu (Tahun 2025)		Target Kinerja dan Anggaran RKPD Tahun berjalan (Tahun 2026) yang dievaluasi		Realisasi Kinerja Pada Triwulan								Realisasi Capaian Kinerja dan Anggaran RKPD yang dievaluasi		Realisasi Kinerja dan Anggaran RPJMD s/d tahun 2026 (Akhir Tahun Pelaksanaan RKPD Tahun 2026)		Tingkat Capaian Kinerja Dan Realisasi Anggaran RPJMD s/d tahun 2026 (%)		Unit SKPD Penanggungjawab	Ket
											I		II		III		IV									
1	2	3	4	5	6		7		8		9		10		11		12		13		14 = 13		15=14/6 x100%		16	17
					K	Rp	K	Rp	K	Rp	K	Rp	K	Rp	K	Rp	K	Rp	K	Rp	K	Rp	K	%		
				Jumlah Laporan Hasil Pengawasan Keuangan Pemerintah Daerah (Laporan)	75		29		15		13		5						18		18		24			
				Jumlah Laporan Hasil Reviu Laporan Kinerja (Laporan)	15		3		3		2		0						2		2		13,33			
				Jumlah Laporan Hasil Reviu Laporan Keuangan (Laporan)	170		34		34		32		0						32		32		18,82			
				Jumlah Kesepakatan Pengawasan Internal yang Terbentuk (Kesepakatan)	5		1		1		0		1						1		1		20			
				Jumlah Dokumen Hasil Monitoring dan Evaluasi Tindak Lanjut Hasil Pemeriksaan BPK RI dan Tindak Lanjut Hasil Pemeriksaan APIP (Dokumen)	10		1		2		0		1						1		1		10			
		6.01.02.2.01.0001	Pengawasan Kinerja Pemerintah Daerah			101.380.537		12.751.525		7.034.600		-		1.947.500						1.947.500		1.947.500	16,36	1,92		
			Terlaksananya Pengawasan Kinerja Pemerintah Daerah	Jumlah Laporan Hasil Pengawasan Kinerja Pemerintah Daerah (Laporan)	55		11		11		3		6						9		9		16,36			
		6.01.02.2.01.0002	Pengawasan Keuangan Pemerintah Daerah			51.938.891		5.832.925		4.744.700		219.780		-						219.780		219.780	24	0,42		
			Terlaksananya Pengawasan Keuangan Pemerintah Daerah	Jumlah Laporan Hasil Pengawasan Keuangan Pemerintah Daerah (Laporan)	75		29		15		13		5						18		18		24			
		6.01.02.2.01.0003	Reviu Laporan Kinerja			3.865.731		671.458		334.800		116.550		-						116.550		116.550	13,33	3,01		
			Terlaksananya Reviu Laporan Kinerja	Jumlah Laporan Hasil Reviu Laporan Kinerja (Laporan)	15		3		3		2		0						2		2		13,33			
		6.01.02.2.01.0004	Reviu Laporan Keuangan			17.767.137		2.223.300		940.000		836.550		-						836.550		836.550	18,82	4,71		
			Terlaksananya Reviu Laporan Keuangan	Jumlah Laporan Hasil Reviu Laporan Keuangan (Laporan)	170		34		34		32		0						32		32		18,82			
		6.01.02.2.01.0006	Kerja Sama Pengawasan Internal			892.135.268		17.595.000		87.600.000		-		-						-		-	20	0		
			Terlaksananya Kerja Sama Pengawasan Internal	Jumlah Kesepakatan Pengawasan Internal yang Terbentuk (Kesepakatan)	5		1		1		0		1						1		1		20			
		6.01.02.2.01.0007	Monitoring dan Evaluasi Tindak Lanjut Hasil Pemeriksaan BPK RI dan Tindak Lanjut Hasil Pemeriksaan APIP			210.880.110		11.916.550		15.910.000		-		7.223.500						7.223.500		7.223.500	10	3,43		
			Terlaksananya Monitoring dan Evaluasi Tindak Lanjut Hasil Pemeriksaan BPK RI dan Tindak Lanjut Hasil Pemeriksaan APIP	Jumlah Dokumen Hasil Monitoring dan Evaluasi Tindak Lanjut Hasil Pemeriksaan BPK RI dan Tindak Lanjut Hasil Pemeriksaan APIP (Dokumen)	10		1		2		0		1						1		1		10			
		6.01.02.2.02	Penyelenggaraan Pengawasan dengan Tujuan Tertentu			997.926.976		33.535.295		62.159.400		-		810.000						810.000		810.000	14	0,08		
			Terselenggaranya Pengawasan dengan Tujuan Tertentu	Jumlah Laporan Penyelesaian Kerugian Negara/Daerah yang Ditangani (Laporan)	5		1		1		0		0						0		0		0			
				Jumlah Laporan Hasil Pengawasan Dengan Tujuan Tertentu (Laporan)	25		9		5		5		2						7		7		28			
		6.01.02.2.02.0001	Penanganan Penyelesaian Kerugian Negara/Daerah			53.100.109		4.884.355		4.440.000		-		810.000						810.000		810.000	0	1,53		
			Tertanganinya Penyelesaian Kerugian Negara/Daerah	Jumlah Laporan Penyelesaian Kerugian Negara/Daerah yang Ditangani (Laporan)	5		1		1		0		0						0		0		0			
		6.01.02.2.02.0002	Pengawasan dengan Tujuan Tertentu			944.826.867		28.650.940		57.719.400		-		-						-		-	28	0		
			Terlaksananya Pengawasan Dengan Tujuan Tertentu	Jumlah Laporan Hasil Pengawasan Dengan Tujuan Tertentu (Laporan)	25		9		5		5		2						7		7		28			
		6.01.03	**PROGRAM PERUMUSAN KEBIJAKAN, PENDAMPINGAN DAN ASISTENSI**			**2.056.645.785**		**103.317.820**		**108.847.700**		**9.752.000**		**3.000.000**						**12.752.000**		**12.752.000**	**37,78**	**0,62**	INSPEKTORAT	
			Meningkatnya Perumusan Kebijakan, Pendampingan dan Asistensi	Nilai Maturitas Penyelenggaraan Sistem Pengendalian Intern Pemerintah (SPIP) (Nilai)	3		3,167		3		0		0						0		0		0			
				Level Kapabilitas APIP (Level)	3		3		3		0		0						0		0		0			
		6.01.03.2.01	Perumusan Kebijakan Teknis di Bidang Pengawasan dan Fasilitasi Pengawasan			186.823.271		20.740.775		16.917.400		-		2.190.000						2.190.000		2.190.000	10	1,17		
			Meningkatnya Peran APIP dalam Perumusan Kebijakan Teknis di Bidang Pengawasan dan Fasilitasi Pengawasan	Jumlah Rekomendasi Kebijakan Teknis di Bidang Pengawasan yang Disusun (Rekomendasi)	5		1		1		0		1						1		1		20			

No		Kode	Bidang Urusan/ Program/ Outcome/ Kegiatan/ Sub Kegiatan/ Kinerja	Indikator	Target RPJMD pada Tahun 2030 (Akhir Periode RPJMD)		Realisasi Capaian Kinerja RPJMD sampai dengan RKPD Tahun Lalu (Tahun 2025)		Target Kinerja dan Anggaran RKPD Tahun berjalan (Tahun 2026) yang dievaluasi		Realisasi Kinerja Pada Triwulan								Realisasi Capaian Kinerja dan Anggaran RKPD yang dievaluasi		Realisasi Kinerja dan Anggaran RPJMD s/d tahun 2026 (Akhir Tahun Pelaksanaan RKPD Tahun 2026)		Tingkat Capaian Kinerja Dan Realisasi Anggaran RPJMD s/d tahun 2026 (%)		Unit SKPD Penanggungjawab	Ket
											I		II		III		IV									
1	2	3	4	5	6		7		8		9		10		11		12		13		14 = 13		15=14/6 x100%		16	17
					K	Rp	K	Rp	K	Rp	K	Rp	K	Rp	K	Rp	K	Rp	K	Rp	K	Rp	K	%		
				Jumlah Rekomendasi Kebijakan Teknis di Bidang Fasilitasi Pengawasan yang Disusun (Rekomendasi)	5		1		1		0		0						0		0		0			
		6.01.03.2.01.0001	Perumusan Kebijakan Teknis di Bidang Pengawasan			19.429.798		1.369.400		2.820.000		-		2.190.000						2.190.000		2.190.000	20	11,27		
			Tersusunnya Kebijakan Teknis di Bidang Pengawasan	Jumlah Rekomendasi Kebijakan Teknis di Bidang Pengawasan yang Disusun (Rekomendasi)	5		1		1		0		1						1		1		20			
		6.01.03.2.01.0002	Perumusan Kebijakan Teknis di Bidang Fasilitasi Pengawasan			167.393.473		19.371.375		14.097.400		-		-						-		-	0	0		
			Tersusunnya Kebijakan Teknis di Bidang Fasilitasi Pengawasan	Jumlah Rekomendasi Kebijakan Teknis di Bidang Fasilitasi Pengawasan yang Disusun (Rekomendasi)	5		1		1		0		0						0		0		0			
		6.01.03.2.02	Pendampingan dan Asistensi			1.869.822.514		82.577.045		91.930.300		9.752.000		810.000						10.562.000		10.562.000	51,67	0,56		
			Meningkatnya peran APIP dalam Pendampingan dan Asistensi	Jumlah Perangkat Daerah yang Dilakukan Pendampingan dan Asistensi Urusan Pemerintahan Daerah (perangkat daerah)	33		33		33		31		31						31		31		93,94			
				Jumlah Perangkat Daerah yang Dilakukan Pendampingan, Asistensi, Verifikasi, dan Penilaian Reformasi Birokrasi (perangkat daerah)	33		33		33		31		31						31		31		93,94			
				Jumlah Kegiatan Koordinasi, Monitoring dan Evaluasi serta Verifikasi Pencegahan dan Pemberantasan Korupsi (Kegiatan)	10		0		2		0		0						0		0		0			
				Jumlah Perangkat Daerah yang Dilakukan Pendampingan, Asistensi dan Verifikasi Penegakan Integritas (perangkat daerah)	165		33		33		0		31						31		31		18,79			
		6.01.03.2.02.0001	Pendampingan dan Asistensi Urusan Pemerintahan Daerah			475.548.448		68.249.550		50.305.000		7.497.000		270.000						7.767.000		7.767.000	93,94	1,63		
			Terlaksananya Pendampingan, Asistensi Urusan Pemerintahan Daerah	Jumlah Perangkat Daerah yang Dilakukan Pendampingan dan Asistensi Urusan Pemerintahan Daerah (perangkat daerah)	33		33		33		31		31						31		31		93,94			
		6.01.03.2.02.0002	Pendampingan, Asistensi, Verifikasi, dan Penilaian Reformasi Birokrasi			8.155.664		1.915.775		720.000		-		-						-		-	93,94	0		
			Terlaksananya Pendampingan, Asistensi, Verifikasi, dan Penilaian Reformasi Birokrasi	Jumlah Perangkat Daerah yang Dilakukan Pendampingan, Asistensi, Verifikasi, dan Penilaian Reformasi Birokrasi (perangkat daerah)	33		33		33		31		31						31		31		93,94			
		6.01.03.2.02.0003	Koordinasi, Monitoring dan Evaluasi serta Verifikasi Pencegahan dan Pemberantasan Korupsi			728.140.553		-		16.652.400		-		-						-		-	0	0		
			Terlaksananya Koordinasi, Monitoring dan Evaluasi serta Verifikasi Pencegahan dan Pemberantasan Korupsi	Jumlah Kegiatan Koordinasi, Monitoring dan Evaluasi serta Verifikasi Pencegahan dan Pemberantasan Korupsi (Kegiatan)	10		0		2		0		0						0		0		0			
		6.01.03.2.02.0004	Pendampingan, Asistensi dan Verifikasi Penegakan Integritas			657.977.849		12.411.720		24.252.900		2.255.000		540.000						2.795.000		2.795.000	18,79	0,42		
			Terlaksananya Pendampingan, Asistensi dan Verifikasi Penegakan Integritas	Jumlah Perangkat Daerah yang Dilakukan Pendampingan, Asistensi dan Verifikasi Penegakan Integritas (perangkat daerah)	165		33		33		0		31						31		31		18,79			
		7.01	**KECAMATAN**			**405.444.543.771**		**58.222.588.286**		**59.967.066.713**		**13.041.122.930**		**17.516.905.303**						**30.558.028.233**		**30.558.028.233**	**23,08**	**7,54**		
		7.01.01	**PROGRAM PENUNJANG URUSAN PEMERINTAHAN DAERAH KABUPATEN/KOTA**			**67.414.500.994**		**9.533.924.849**		**9.898.185.197**		**2.045.237.944**		**2.673.339.358**						**4.718.577.302**		**4.718.577.302**	**4,58**	**7**	KECAMATAN GADINGREJO	
			Terlaksananya Penunjang Urusan Kewilayahan Kecamatan Gadingrejo	Level Maturitas SPIP Perangkat Daerah (Level)	3		3		3		0		0						0		0		0			
				Nilai SAKIP Perangkat Daerah (Angka)	84		77,3		80		0		0						0		0		0			
		7.01.01.2.01	Perencanaan, Penganggaran, dan Evaluasi Kinerja Perangkat Daerah			51.972.900		1.788.557		1.966.400		-		-						-		-	2,67	0		
			Terselenggaranya Perencanaan, Penganggaran, dan Evaluasi Kinerja Perangkat Daerah	Jumlah Dokumen Perencanaan Perangkat Daerah (Dokumen)	30		0		6		2		0						0		0		0			

No		Kode	Bidang Urusan/ Program/ Outcome/ Kegiatan/ Sub Kegiatan/ Kinerja	Indikator	Target RPJMD pada Tahun 2030 (Akhir Periode RPJMD)		Realisasi Capaian Kinerja RPJMD sampai dengan RKPD Tahun Lalu (Tahun 2025)		Target Kinerja dan Anggaran RKPD Tahun berjalan (Tahun 2026) yang dievaluasi		Realisasi Kinerja Pada Triwulan								Realisasi Capaian Kinerja dan Anggaran RKPD yang dievaluasi		Realisasi Kinerja dan Anggaran RPJMD s/d tahun 2026 (Akhir Tahun Pelaksanaan RKPD Tahun 2026)		Tingkat Capaian Kinerja Dan Realisasi Anggaran RPJMD s/d tahun 2026 (%)		Unit SKPD Penanggungjawab	Ket
											I		II		III		IV									
1	2	3	4	5	6		7		8		9		10		11		12		13		14 = 13		15=14/6 x100%		16	17
					K	Rp	K	Rp	K	Rp	K	Rp	K	Rp	K	Rp	K	Rp	K	Rp	K	Rp	K	%		
				Jumlah Laporan Capaian Kinerja dan Ikhtisar Realisasi Kinerja SKPD dan Laporan Hasil Koordinasi Penyusunan Laporan Capaian Kinerja dan Ikhtisar Realisasi Kinerja SKPD (Laporan)	25		5		5		1		2						2		2		8			
				Jumlah Laporan Evaluasi Kinerja Perangkat Daerah (Laporan)	5		1		1		0		0						0		0		0			
		7.01.01.2.01.0001	Penyusunan Dokumen Perencanaan Perangkat Daerah			26.554.000		1.441.057		1.104.100		-		-						-		-	0	0		
			Tersusunnya Dokumen Perencanaan Perangkat Daerah	Jumlah Dokumen Perencanaan Perangkat Daerah (Dokumen)	30		0		6		2		0						0		0		0			
		7.01.01.2.01.0006	Koordinasi dan Penyusunan Laporan Capaian Kinerja dan Ikhtisar Realisasi Kinerja SKPD			10.705.600		-		401.320		-		-						-		-	8	0		
			Tersedianya Laporan Capaian Kinerja dan Ikhtisar Realisasi Kinerja SKPD dan Laporan Hasil Koordinasi Penyusunan Laporan Capaian Kinerja dan Ikhtisar Realisasi Kinerja SKPD	Jumlah Laporan Capaian Kinerja dan Ikhtisar Realisasi Kinerja SKPD dan Laporan Hasil Koordinasi Penyusunan Laporan Capaian Kinerja dan Ikhtisar Realisasi Kinerja SKPD (Laporan)	25		5		5		1		2						2		2		8			
		7.01.01.2.01.0007	Evaluasi Kinerja Perangkat Daerah			14.713.300		347.500		460.980		-		-						-		-	0	0		
			Terlaksananya Evaluasi Kinerja Perangkat Daerah	Jumlah Laporan Evaluasi Kinerja Perangkat Daerah (Laporan)	5		1		1		0		0						0		0		0			
		7.01.01.2.02	Administrasi Keuangan Perangkat Daerah			62.414.324.794		8.982.006.543		9.316.679.733		1.967.732.344		2.566.900.691						4.534.633.035		4.534.633.035	4,21	7,27		
			Terselenggaranya Administrasi Keuangan Perangkat Daerah	Jumlah Orang yang Menerima Gaji dan Tunjangan ASN (Orang/bulan)	435		0		90		92		11						11		11		2,53			
				Jumlah Laporan Keuangan Bulanan/ Triwulanan/ Semesteran SKPD dan Laporan Koordinasi Penyusunan Laporan Keuangan Bulanan/Triwulanan/Semesteran SKPD (Laporan)	85		4		17		12		5						5		5		5,88			
		7.01.01.2.02.0001	Penyediaan Gaji dan Tunjangan ASN			61.645.321.994		8.816.516.119		9.191.426.193		1.937.312.344		2.536.843.883						4.474.156.227		4.474.156.227	2,53	7,26		
			Tersedianya Gaji dan Tunjangan ASN	Jumlah Orang yang Menerima Gaji dan Tunjangan ASN (Orang/bulan)	435		0		90		92		11						11		11		2,53			
		7.01.01.2.02.0007	Koordinasi dan Penyusunan Laporan Keuangan Bulanan/ Triwulanan/ Semesteran SKPD			769.002.800		165.490.424		125.253.540		30.420.000		30.056.808						60.476.808		60.476.808	5,88	7,86		
			Tersedianya Laporan Keuangan Bulanan/Triwulanan/Semesteran SKPD dan Laporan Koordinasi Penyusunan Laporan Keuangan Bulanan/Triwulanan/Semesteran SKPD	Jumlah Laporan Keuangan Bulanan/ Triwulanan/ Semesteran SKPD dan Laporan Koordinasi Penyusunan Laporan Keuangan Bulanan/Triwulanan/Semesteran SKPD (Laporan)	85		4		17		12		5						5		5		5,88			
		7.01.01.2.03	Administrasi Barang Milik Daerah pada Perangkat Daerah			86.602.600		11.202.824		7.628.000		1.386.855		2.600.994						3.987.849		3.987.849	2,5	4,6		
			Terselenggaranya Administrasi Barang Milik Daerah pada Perangkat Daerah	Jumlah Rencana Kebutuhan Barang Milik Daerah SKPD (Dokumen)	2		0		0		0		0						0		0		0			
				Jumlah Laporan Rekonsiliasi dan Penyusunan Laporan Barang Milik Daerah pada SKPD (Laporan)	20		1		4		1		1						1		1		5			
		7.01.01.2.03.0001	Penyusunan Perencanaan Kebutuhan Barang Milik Daerah SKPD			8.795.000		-		-		-		-						-		-	0	0		
			Tersedianya Rencana Kebutuhan Barang Milik Daerah SKPD	Jumlah Rencana Kebutuhan Barang Milik Daerah SKPD (Dokumen)	2		0		0		0		0						0		0		0			
		7.01.01.2.03.0005	Rekonsiliasi dan Penyusunan Laporan Barang Milik Daerah pada SKPD			77.807.600		11.202.824		7.628.000		1.386.855		2.600.994						3.987.849		3.987.849	5	5,13		
			Terlaksananya Rekonsiliasi dan Penyusunan Laporan Barang Milik Daerah pada SKPD	Jumlah Laporan Rekonsiliasi dan Penyusunan Laporan Barang Milik Daerah pada SKPD (Laporan)	20		1		4		1		1						1		1		5			
		7.01.01.2.05	Administrasi Kepegawaian Perangkat Daerah			14.150.400		2.352.874		1.300.400		-		735.942						735.942		735.942	5	5,2		
			Terselenggaranya Administrasi Kepegawaian Perangkat Daerah	Jumlah Dokumen Pendataan dan Pengolahan Administrasi Kepegawaian (Dokumen)	20		1		4		1		1						1		1		5			
		7.01.01.2.05.0003	Pendataan dan Pengolahan Administrasi Kepegawaian			14.150.400		2.352.874		1.300.400		-		735.942						735.942		735.942	5	5,2		

No		Kode	Bidang Urusan/ Program/ Outcome/ Kegiatan/ Sub Kegiatan/ Kinerja	Indikator	Target RPJMD pada Tahun 2030 (Akhir Periode RPJMD)		Realisasi Capaian Kinerja RPJMD sampai dengan RKPD Tahun Lalu (Tahun 2025)		Target Kinerja dan Anggaran RKPD Tahun berjalan (Tahun 2026) yang dievaluasi		Realisasi Kinerja Pada Triwulan								Realisasi Capaian Kinerja dan Anggaran RKPD yang dievaluasi		Realisasi Kinerja dan Anggaran RPJMD s/d tahun 2026 (Akhir Tahun Pelaksanaan RKPD Tahun 2026)		Tingkat Capaian Kinerja Dan Realisasi Anggaran RPJMD s/d tahun 2026 (%)		Unit SKPD Penanggungjawab	Ket
											I		II		III		IV									
1	2	3	4	5	6		7		8		9		10		11		12		13		14 = 13		15=14/6 x100%		16	17
					K	Rp	K	Rp	K	Rp	K	Rp	K	Rp	K	Rp	K	Rp	K	Rp	K	Rp	K	%		
			Terlaksananya Pendataan dan Pengolahan Administrasi Kepegawaian	Jumlah Dokumen Pendataan dan Pengolahan Administrasi Kepegawaian (Dokumen)	20		1		4		1		1						1		1		5			
		7.01.01.2.06	Administrasi Umum Perangkat Daerah			476.473.700		24.181.757		12.605.600		618.975		2.491.631						3.110.606		3.110.606	2,33	0,65		
			Terselenggaranya Administrasi Umum Perangkat Daerah	Jumlah Paket Komponen Instalasi Listrik/Penerangan Bangunan Kantor yang Disediakan (Paket)	20		0		2		3		0						0		0		0			
				Jumlah Paket Barang Cetakan dan Penggandaan yang Disediakan (Paket)	60		0		4		0		2						2		2		3,33			
				Jumlah Dokumen Bahan Bacaan dan Peraturan Perundang-Undangan yang Disediakan (Dokumen)	5		0		1		1		0						0		0		0			
				Jumlah Paket Bahan/Material yang Disediakan (Paket)	5		0		1		0		0						0		0		0			
				Jumlah Laporan Penyelenggaraan Rapat Koordinasi dan Konsultasi SKPD (Laporan)	60		0		12		0		5						5		5		8,33			
		7.01.01.2.06.0001	Penyediaan Komponen Instalasi Listrik/Penerangan Bangunan Kantor			40.921.700		6.301.783		995.800		468.975		-						468.975		468.975	0	1,15		
			Tersedianya Komponen Instalasi Listrik/Penerangan Bangunan Kantor	Jumlah Paket Komponen Instalasi Listrik/Penerangan Bangunan Kantor yang Disediakan (Paket)	20		0		2		3		0						0		0		0			
		7.01.01.2.06.0005	Penyediaan Barang Cetakan dan Penggandaan			43.954.200		3.147.247		1.509.900		-		501.631						501.631		501.631	3,33	1,14		
			Tersedianya Barang Cetakan dan Penggandaan	Jumlah Paket Barang Cetakan dan Penggandaan yang Disediakan (Paket)	60		0		4		0		2						2		2		3,33			
		7.01.01.2.06.0006	Penyediaan Bahan Bacaan dan Peraturan Perundang-undangan			12.820.400		750.000		1.159.900		150.000		750.000						900.000		900.000	0	7,02		
			Tersedianya Bahan Bacaan dan Peraturan Perundang-undangan	Jumlah Dokumen Bahan Bacaan dan Peraturan Perundang-Undangan yang Disediakan (Dokumen)	5		0		1		1		0						0		0		0			
		7.01.01.2.06.0007	Penyediaan Bahan/Material			58.684.400		6.000.000		2.000.000		-		-						-		-	0	0		
			Tersedianya Bahan/Material	Jumlah Paket Bahan/Material yang Disediakan (Paket)	5		0		1		0		0						0		0		0			
		7.01.01.2.06.0009	Penyelenggaraan Rapat Koordinasi dan Konsultasi SKPD			320.093.000		7.982.727		6.940.000		-		1.240.000						1.240.000		1.240.000	8,33	0,39		
			Terlaksananya Penyelenggaraan Rapat Koordinasi dan Konsultasi SKPD	Jumlah Laporan Penyelenggaraan Rapat Koordinasi dan Konsultasi SKPD (Laporan)	60		0		12		0		5						5		5		8,33			
		7.01.01.2.07	Pengadaan Barang Milik Daerah Penunjang Urusan Pemerintah Daerah			504.973.300		-		-		-		-						-		-	0	0		
			Terselenggaranya Pengadaan Barang Milik Daerah	Jumlah Paket Mebel yang Disediakan (Unit)	250		0		0		0		0						0		0		0			
				Jumlah Unit Peralatan dan Mesin Lainnya yang Disediakan (Unit)	0		0		0		0		0						0		0		0			
		7.01.01.2.07.0005	Pengadaan Mebel			155.563.500		-		-		-		-						-		-	0	0		
			Tersedianya Mebel	Jumlah Paket Mebel yang Disediakan (Unit)	250		0		0		0		0						0		0		0			
		7.01.01.2.07.0006	Pengadaan Peralatan dan Mesin Lainnya			349.409.800		-		-		-		-						-		-	0	0		
			Tersedianya Peralatan dan Mesin Lainnya	Jumlah Unit Peralatan dan Mesin Lainnya yang Disediakan (Unit)	0		0		0		0		0						0		0		0			
		7.01.01.2.08	Penyediaan Jasa Penunjang Urusan Pemerintahan Daerah			2.818.463.000		419.970.141		375.209.064		64.927.720		86.071.318						150.999.038		150.999.038	18,33	5,36		
			Terselenggaranya Penyediaan Jasa Penunjang Urusan Pemerintahan Daerah	Jumlah Laporan Penyediaan Jasa Surat Menyurat (Laporan)	60		3		12		3		3						3		3		5			
				Jumlah Laporan Penyediaan Jasa Komunikasi, Sumber Daya Air dan Listrik yang Disediakan (Laporan)	60		3		12		3		3						3		3		5			
				Jumlah Laporan Penyediaan Jasa Pelayanan Umum Kantor yang Disediakan (Laporan)	60		3		96		26		27						27		27		45			
		7.01.01.2.08.0001	Penyediaan Jasa Surat Menyurat			6.091.300		750.000		600.000		300.000		-						300.000		300.000	5	4,93		
			Terlaksananya Penyediaan Jasa Surat Menyurat	Jumlah Laporan Penyediaan Jasa Surat Menyurat (Laporan)	60		3		12		3		3						3		3		5			

No		Kode	Bidang Urusan/ Program/ Outcome/ Kegiatan/ Sub Kegiatan/ Kinerja	Indikator	Target RPJMD pada Tahun 2030 (Akhir Periode RPJMD)		Realisasi Capaian Kinerja RPJMD sampai dengan RKPD Tahun Lalu (Tahun 2025)		Target Kinerja dan Anggaran RKPD Tahun berjalan (Tahun 2026) yang dievaluasi		Realisasi Kinerja Pada Triwulan								Realisasi Capaian Kinerja dan Anggaran RKPD yang dievaluasi		Realisasi Kinerja dan Anggaran RPJMD s/d tahun 2026 (Akhir Tahun Pelaksanaan RKPD Tahun 2026)		Tingkat Capaian Kinerja Dan Realisasi Anggaran RPJMD s/d tahun 2026 (%)		Unit SKPD Penanggungjawab	Ket
											I		II		III		IV									
1	2	3	4	5	6		7		8		9		10		11		12		13		14 = 13		15=14/6 x100%		16	17
					K	Rp	K	Rp	K	Rp	K	Rp	K	Rp	K	Rp	K	Rp	K	Rp	K	Rp	K	%		
		7.01.01.2.08.0002	Penyediaan Jasa Komunikasi, Sumber Daya Air dan Listrik			458.830.700		54.539.883		76.973.500		14.397.649		13.135.037						27.532.686		27.532.686	5	6		
			Tersedianya Jasa Komunikasi, Sumber Daya Air dan Listrik	Jumlah Laporan Penyediaan Jasa Komunikasi, Sumber Daya Air dan Listrik yang Disediakan (Laporan)	60		3		12		3		3						3		3		5			
		7.01.01.2.08.0004	Penyediaan Jasa Pelayanan Umum Kantor			2.353.541.000		364.680.258		297.635.564		50.230.071		72.936.281						123.166.352		123.166.352	45	5,23		
			Tersedianya Jasa Pelayanan Umum Kantor	Jumlah Laporan Penyediaan Jasa Pelayanan Umum Kantor yang Disediakan (Laporan)	60		3		96		26		27						27		27		45			
		7.01.01.2.09	Pemeliharaan Barang Milik Daerah Penunjang Urusan Pemerintahan Daerah			1.047.540.300		92.422.153		182.796.000		10.572.050		14.538.782						25.110.832		25.110.832	0,77	2,4		
			Terselenggaranya Pemeliharaan Barang Milik Daerah	Jumlah Kendaraan Perorangan Dinas atau Kendaraan Dinas Jabatan yang Dipelihara dan dibayarkan Pajaknya (Unit)	7		5		0		0		0						0		0		0			
				Jumlah Kendaraan Dinas Operasional atau Lapangan yang Dipelihara dan dibayarkan Pajak dan Perizinannya (Unit)	0		0		6		5		1						6		6		0			
				Jumlah Mebel yang Dipelihara (Unit)	30		0		0		0		0						0		0		0			
				Jumlah Peralatan dan Mesin Lainnya yang Dipelihara (Unit)	195		0		19		5		6						6		6		3,08			
				Jumlah Sarana dan Prasarana Gedung Kantor atau Bangunan Lainnya yang Dipelihara/Direhabilitasi (Unit)	10		0		2		0		0						0		0		0			
		7.01.01.2.09.0001	Penyediaan Jasa Pemeliharaan, Biaya Pemeliharaan, dan Pajak Kendaraan Perorangan Dinas atau Kendaraan Dinas Jabatan			471.188.600		44.157.728		-		-		-						-		-	0	0		
			Tersedianya Jasa Pemeliharaan, Biaya Pemeliharaan dan Pajak Kendaraan Perorangan Dinas atau Kendaraan Dinas Jabatan	Jumlah Kendaraan Perorangan Dinas atau Kendaraan Dinas Jabatan yang Dipelihara dan dibayarkan Pajaknya (Unit)	7		5		0		0		0						0		0		0			
		7.01.01.2.09.0002	Penyediaan Jasa Pemeliharaan, Biaya Pemeliharaan, Pajak dan Perizinan Kendaraan Dinas Operasional atau Lapangan			-		-		40.774.000		8.001.290		12.623.882						20.625.172		20.625.172	0	0		
			Tersedianya Jasa Pemeliharaan, Biaya Pemeliharaan, Pajak dan Perizinan Kendaraan Dinas Operasional atau Lapangan	Jumlah Kendaraan Dinas Operasional atau Lapangan yang Dipelihara dan dibayarkan Pajak dan Perizinannya (Unit)	0		0		6		5		1						6		6		0			
		7.01.01.2.09.0005	Pemeliharaan Mebel			14.273.300		2.839.713		-		-		-						-		-	0	0		
			Terlaksananya Pemeliharaan Mebel	Jumlah Mebel yang Dipelihara (Unit)	30		0		0		0		0						0		0		0			
		7.01.01.2.09.0006	Pemeliharaan Peralatan dan Mesin Lainnya			64.951.800		6.899.713		7.914.000		2.570.760		1.914.900						4.485.660		4.485.660	3,08	6,91		
			Terlaksananya Pemeliharaan Peralatan dan Mesin Lainnya	Jumlah Peralatan dan Mesin Lainnya yang Dipelihara (Unit)	195		0		19		5		6						6		6		3,08			
		7.01.01.2.09.0010	Pemeliharaan/Rehabilitasi Sarana dan Prasarana Gedung Kantor atau Bangunan Lainnya			497.126.600		38.524.999		134.108.000		-		-						-		-	0	0		
			Terlaksananya Pemeliharaan/Rehabilitasi Sarana dan Prasarana Gedung Kantor atau Bangunan Lainnya	Jumlah Sarana dan Prasarana Gedung Kantor atau Bangunan Lainnya yang Dipelihara/Direhabilitasi (Unit)	10		0		2		0		0						0		0		0			
		7.01.02	**PROGRAM PENYELENGGARAAN PEMERINTAHAN DAN PELAYANAN PUBLIK**			**193.099.700**		**26.009.400**		**15.352.760**		**11.024.677**		**-**						**11.024.677**		**11.024.677**	**0**	**5,71**	KECAMATAN GADINGREJO	
			Terselenggaranya Pemerintahan dan Pelayanan Publik Kecamatan Gadingrejo	Persentase usulan musrenbangcam yang diakomodir dalam musrenbangkot (%)	81		0		75		51,47		51,47						51,47		51,47		63,54			
		7.01.02.2.01	Koordinasi Penyelenggaraan Kegiatan Pemerintahan di Tingkat Kecamatan			193.099.700		26.009.400		15.352.760		11.024.677		-						11.024.677		11.024.677	0	5,71		
			Terselenggaranya Kegiatan Pemerintahan di Tingkat Kecamatan	Jumlah Laporan Koordinasi/Sinergi Perencanaan dan Pelaksanaan Kegiatan Pemerintahan dengan Perangkat Daerah dan Instansi Vertikal Terkait (Laporan)	10		0		2		1		0						0		0		0			
		7.01.02.2.01.0001	Koordinasi/Sinergi Perencanaan dan Pelaksanaan Kegiatan Pemerintahan dengan Perangkat Daerah dan Instansi Vertikal Terkait			193.099.700		26.009.400		15.352.760		11.024.677		-						11.024.677		11.024.677	0	5,71		

No		Kode	Bidang Urusan/ Program/ Outcome/ Kegiatan/ Sub Kegiatan/ Kinerja	Indikator	Target RPJMD pada Tahun 2030 (Akhir Periode RPJMD)		Realisasi Capaian Kinerja RPJMD sampai dengan RKPD Tahun Lalu (Tahun 2025)		Target Kinerja dan Anggaran RKPD Tahun berjalan (Tahun 2026) yang dievaluasi		Realisasi Kinerja Pada Triwulan								Realisasi Capaian Kinerja dan Anggaran RKPD yang dievaluasi		Realisasi Kinerja dan Anggaran RPJMD s/d tahun 2026 (Akhir Tahun Pelaksanaan RKPD Tahun 2026)		Tingkat Capaian Kinerja Dan Realisasi Anggaran RPJMD s/d tahun 2026 (%)		Unit SKPD Penanggungjawab	Ket
											I		II		III		IV									
1	2	3	4	5	6		7		8		9		10		11		12		13		14 = 13		15=14/6 x100%		16	17
					K	Rp	K	Rp	K	Rp	K	Rp	K	Rp	K	Rp	K	Rp	K	Rp	K	Rp	K	%		
			Terlaksananya Koordinasi/Sinergi Perencanaan dan Pelaksanaan Kegiatan Pemerintahan dengan Perangkat Daerah dan Instansi Vertikal Terkait	Jumlah Laporan Koordinasi/Sinergi Perencanaan dan Pelaksanaan Kegiatan Pemerintahan dengan Perangkat Daerah dan Instansi Vertikal Terkait (Laporan)	10		0		2		1		0						0		0		0			
		7.01.03	**PROGRAM PEMBERDAYAAN MASYARAKAT DESA DAN KELURAHAN**			**704.662.800**		**89.321.273**		**1.588.501.190**		**244.070.321**		**502.405.125**						**746.475.446**		**746.475.446**	**10**	**105,93**	KECAMATAN GADINGREJO	
			Terlaksananya Pemberdayaan Masyarakat Kelurahan di Kecamatan Gadingrejo	Persentase Kelembagaan Masyarakat yang Dibina (%)	100		100		100		62,5		92,19						92,19		92,19		92,19			
		7.01.03.2.01	Koordinasi Kegiatan Pemberdayaan Desa			704.662.800		89.321.273		110.369.700		15.078.768		41.639.953						56.718.721		56.718.721	10	8,05		
			Terlaksananya Koordinasi Kegiatan Pemberdayaan Desa	Jumlah Laporan Peningkatan Efektivitas Kegiatan Pemberdayaan Masyarakat di Wilayah Kecamatan (Laporan)	40		0		7		2		4						4		4		10			
		7.01.03.2.01.0003	Peningkatan Efektifitas Kegiatan Pemberdayaan Masyarakat di Wilayah Kecamatan			704.662.800		89.321.273		110.369.700		15.078.768		41.639.953						56.718.721		56.718.721	10	8,05		
			Meningkatnya Efektifitas Kegiatan Pemberdayaan Masyarakat di Wilayah Kecamatan	Jumlah Laporan Peningkatan Efektivitas Kegiatan Pemberdayaan Masyarakat di Wilayah Kecamatan (Laporan)	40		0		7		2		4						4		4		10			
		7.01.03.2.02	Kegiatan Pemberdayaan Kelurahan			-		-		1.478.131.490		228.991.553		460.765.172						689.756.725		689.756.725	0	0		
				Jumlah Lembaga Kemasyarakatan yang Berpartisipasi dalam Forum Musyawarah Perencanaan Pembangunan di Kelurahan (Lembaga Kemasyarakatan)	0		0		49		52		0						0		0		0			
				Jumlah Sarana dan Prasarana Kelurahan yang Terbangun (Unit)	0		0		4		2		2						2		2		0			
				Jumlah Pokmas dan Ormas yang Melaksanakan Pemberdayaan Masyarakat di Kelurahan (Pokmas / Ormas)	0		0		50		24		32						32		32		0			
		7.01.03.2.02.0001	Peningkatan Partisipasi Masyarakat dalam Forum Musyawarah Perencanaan Pembangunan di Kelurahan			-		-		46.731.490		46.630.954		-						46.630.954		46.630.954	0	0		
			Meningkatnya Partisipasi Masyarakat dalam Forum Musyawarah Perencanaan Pembangunan di Kelurahan	Jumlah Lembaga Kemasyarakatan yang Berpartisipasi dalam Forum Musyawarah Perencanaan Pembangunan di Kelurahan (Lembaga Kemasyarakatan)	0		0		49		52		0						0		0		0			
		7.01.03.2.02.0002	Pembangunan Sarana dan Prasarana Kelurahan			-		-		10.000.000		4.314.400		5.178.794						9.493.194		9.493.194	0	0		
			Terbangunnya Sarana dan Prasarana Kelurahan	Jumlah Sarana dan Prasarana Kelurahan yang Terbangun (Unit)	0		0		4		2		2						2		2		0			
		7.01.03.2.02.0003	Pemberdayaan Masyarakat di Kelurahan			-		-		1.421.400.000		178.046.199		455.586.378						633.632.577		633.632.577	0	0		
			Terlaksananya Pemberdayaan Masyarakat di Kelurahan	Jumlah Pokmas dan Ormas yang Melaksanakan Pemberdayaan Masyarakat di Kelurahan (Pokmas / Ormas)	0		0		50		24		32						32		32		0			
		7.01.04	**PROGRAM KOORDINASI KETENTRAMAN DAN KETERTIBAN UMUM**			**1.230.275.300**		**175.991.400**		**308.673.560**		**46.381.871**		**141.657.646**						**188.039.517**		**188.039.517**	**50**	**15,28**	KECAMATAN GADINGREJO	
			Terlaksananya Koordinasi Ketentraman dan ketertiban Umum Kecamatan Gadingrejo	Persentase Penanganan Pengaduan Trantibmas dan Kebencanaan (%)	100		100		100		100		100						100		100		100			
		7.01.04.2.01	Koordinasi Upaya Penyelenggaraan Ketenteraman dan Ketertiban Umum			1.230.275.300		175.991.400		308.673.560		46.381.871		141.657.646						188.039.517		188.039.517	50	15,28		
			Terlaksananya Koordinasi Upaya Penyelenggaraan Ketentraman dan Ketertiban Umum	Jumlah Laporan Hasil Sinergitas dengan Kepolisian Negara Republik Indonesia, Tentara Nasional Indonesia dan Instansi Vertikal di Wilayah Kecamatan (Laporan)	60		3		96		22		30						30		30		50			
		7.01.04.2.01.0001	Sinergitas dengan Kepolisian Negara Republik Indonesia, Tentara Nasional Indonesia dan Instansi Vertikal di Wilayah Kecamatan			1.230.275.300		175.991.400		308.673.560		46.381.871		141.657.646						188.039.517		188.039.517	50	15,28		
			Terlaksananya Sinergitas dengan Kepolisian Negara Republik Indonesia, Tentara Nasional Indonesia dan Instansi Vertikal di Wilayah Kecamatan	Jumlah Laporan Hasil Sinergitas dengan Kepolisian Negara Republik Indonesia, Tentara Nasional Indonesia dan Instansi Vertikal di Wilayah Kecamatan (Laporan)	60		3		96		22		30						30		30		50			

No		Kode	Bidang Urusan/ Program/ Outcome/ Kegiatan/ Sub Kegiatan/ Kinerja	Indikator	Target RPJMD pada Tahun 2030 (Akhir Periode RPJMD)		Realisasi Capaian Kinerja RPJMD sampai dengan RKPD Tahun Lalu (Tahun 2025)		Target Kinerja dan Anggaran RKPD Tahun berjalan (Tahun 2026) yang dievaluasi		Realisasi Kinerja Pada Triwulan								Realisasi Capaian Kinerja dan Anggaran RKPD yang dievaluasi		Realisasi Kinerja dan Anggaran RPJMD s/d tahun 2026 (Akhir Tahun Pelaksanaan RKPD Tahun 2026)		Tingkat Capaian Kinerja Dan Realisasi Anggaran RPJMD s/d tahun 2026 (%)		Unit SKPD Penanggungjawab	Ket
											I		II		III		IV									
1	2	3	4	5	6		7		8		9		10		11		12		13		14 = 13		15=14/6 x100%		16	17
					K	Rp	K	Rp	K	Rp	K	Rp	K	Rp	K	Rp	K	Rp	K	Rp	K	Rp	K	%		
		7.01.05	**PROGRAM PENYELENGGARAAN URUSAN PEMERINTAHAN UMUM**			**378.347.400**		**56.359.666**		**1.082.058.020**		**234.315.492**		**325.490.192**						**559.805.684**		**559.805.684**	**110**	**147,96**	KECAMATAN GADINGREJO	
			Terselenggaranya urusan Pemerintahan Umum Kecamatan Gadingrejo	Persentase Peneyelenggaraan Urusan Pemerintahan Umum (%)	100		0		100		100		100						100		100		100			
		7.01.05.2.01	Penyelenggaraan Urusan Pemerintahan Umum Sesuai Penugasan Kepala Daerah			378.347.400		56.359.666		1.082.058.020		234.315.492		325.490.192						559.805.684		559.805.684	110	147,96		
			Terselenggaranya Kegiatan Urusan Pemerintahan Umum sesuai Penugasan Kepala Daerah	Jumlah Dokumen Semua Urusan Pemerintahan yang Bukan Merupakan Kewenangan Daerah dan Tidak Dilaksanakan oleh Instansi Vertikal (Dokumen)	20		3		88		24		22						22		22		110			
		7.01.05.2.01.0007	Pelaksanaan Semua Urusan Pemerintahan yang Bukan Merupakan Kewenangan Daerah dan Tidak Dilaksanakan oleh Instansi Vertikal			378.347.400		56.359.666		1.082.058.020		234.315.492		325.490.192						559.805.684		559.805.684	110	147,96		
			Terlaksananya Semua Urusan Pemerintahan yang Bukan Merupakan Kewenangan Daerah dan Tidak Dilaksanakan oleh Instansi Vertikal	Jumlah Dokumen Semua Urusan Pemerintahan yang Bukan Merupakan Kewenangan Daerah dan Tidak Dilaksanakan oleh Instansi Vertikal (Dokumen)	20		3		88		24		22						22		22		110			
		7.01.01	**PROGRAM PENUNJANG URUSAN PEMERINTAHAN DAERAH KABUPATEN/KOTA**			**399.088.000**		**36.589.715**		**-**		**-**		**-**						**-**		**-**	**0**	**0**	KELURAHAN KRAPYAKREJO	
			Terlaksananya Penunjang Urusan Kewilayahan Kelurahan Krapyakrejo																				0			
		7.01.01.2.08	Penyediaan Jasa Penunjang Urusan Pemerintahan Daerah			399.088.000		36.589.715		-		-		-						-		-	0	0		
			Terlaksananya Penyediaan Jasa Penunjang Urusan Pemerintahan Daerah	Jumlah Laporan Penyediaan Jasa Pelayanan Umum Kantor yang Disediakan (Laporan)	12		3		0										0		0		0			
		7.01.01.2.08.0004	Penyediaan Jasa Pelayanan Umum Kantor			399.088.000		36.589.715		-		-		-						-		-	0	0		
			Tersedianya Jasa Pelayanan Umum Kantor	Jumlah Laporan Penyediaan Jasa Pelayanan Umum Kantor yang Disediakan (Laporan)	12		3		0										0		0		0			
		7.01.03	**PROGRAM PEMBERDAYAAN MASYARAKAT DESA DAN KELURAHAN**			**1.009.566.800**		**10.732.700**		**-**		**-**		**-**						**-**		**-**	**0**	**0**	KELURAHAN KRAPYAKREJO	
			Terlaksananya Pemberdayaan Masyarakat Kelurahan di Kelurahan Krapyakrejo																				0			
		7.01.03.2.02	Kegiatan Pemberdayaan Kelurahan			1.009.566.800		10.732.700		-		-		-						-		-	0	0		
			Terlaksananya Kegiatan Pemberdayaan Kelurahan	Jumlah Lembaga Kemasyarakatan yang Berpartisipasi dalam Forum Musyawarah Perencanaan Pembangunan di Kelurahan (Lembaga Kemasyarakatan)	8		0		0										0		0		0			
				Jumlah Sarana dan Prasarana Kelurahan yang Terbangun (Unit)	1		1		0										0		0		0			
				Jumlah Pokmas dan Ormas yang Melaksanakan Pemberdayaan Masyarakat di Kelurahan (Pokmas / Ormas)	8		1		0										0		0		0			
		7.01.03.2.02.0001	Peningkatan Partisipasi Masyarakat dalam Forum Musyawarah Perencanaan Pembangunan di Kelurahan			110.258.300		10.732.700		-		-		-						-		-	0	0		
			Meningkatnya Partisipasi Masyarakat dalam Forum Musyawarah Perencanaan Pembangunan di Kelurahan	Jumlah Lembaga Kemasyarakatan yang Berpartisipasi dalam Forum Musyawarah Perencanaan Pembangunan di Kelurahan (Lembaga Kemasyarakatan)	8		0		0										0		0		0			
		7.01.03.2.02.0002	Pembangunan Sarana dan Prasarana Kelurahan			22.482.800		-		-		-		-						-		-	0	0		
			Terbangunnya Sarana dan Prasarana Kelurahan	Jumlah Sarana dan Prasarana Kelurahan yang Terbangun (Unit)	1		1		0										0		0		0			
		7.01.03.2.02.0003	Pemberdayaan Masyarakat di Kelurahan			876.825.700		-		-		-		-						-		-	0	0		
			Terlaksananya Pemberdayaan Masyarakat di Kelurahan	Jumlah Pokmas dan Ormas yang Melaksanakan Pemberdayaan Masyarakat di Kelurahan (Pokmas / Ormas)	8		1		0										0		0		0			
		7.01.04	**PROGRAM KOORDINASI KETENTRAMAN DAN KETERTIBAN UMUM**			**174.649.400**		**-**		**-**		**-**		**-**						**-**		**-**	**0**	**0**	KELURAHAN KRAPYAKREJO	

No		Kode	Bidang Urusan/ Program/ Outcome/ Kegiatan/ Sub Kegiatan/ Kinerja	Indikator	Target RPJMD pada Tahun 2030 (Akhir Periode RPJMD)		Realisasi Capaian Kinerja RPJMD sampai dengan RKPD Tahun Lalu (Tahun 2025)		Target Kinerja dan Anggaran RKPD Tahun berjalan (Tahun 2026) yang dievaluasi		Realisasi Kinerja Pada Triwulan								Realisasi Capaian Kinerja dan Anggaran RKPD yang dievaluasi		Realisasi Kinerja dan Anggaran RPJMD s/d tahun 2026 (Akhir Tahun Pelaksanaan RKPD Tahun 2026)		Tingkat Capaian Kinerja Dan Realisasi Anggaran RPJMD s/d tahun 2026 (%)		Unit SKPD Penanggungjawab	Ket
											I		II		III		IV									
1	2	3	4	5	6		7		8		9		10		11		12		13		14 = 13		15=14/6 x100%		16	17
					K	Rp	K	Rp	K	Rp	K	Rp	K	Rp	K	Rp	K	Rp	K	Rp	K	Rp	K	%		
			Terlaksananya Koordinasi Ketentraman dan ketertiban Umum Kelurahan Krapyakrejo																				0			
		7.01.04.2.01	Koordinasi Upaya Penyelenggaraan Ketenteraman dan Ketertiban Umum			174.649.400		-		-		-		-						-		-	0	0		
			Terlaksananya Koordinasi Upaya Penyelenggaraan Ketenteraman dan Ketertiban Umum	Jumlah Laporan Hasil Sinergitas dengan Kepolisian Negara Republik Indonesia, Tentara Nasional Indonesia dan Instansi Vertikal di Wilayah Kecamatan (Laporan)	12		3		0										0		0		0			
		7.01.04.2.01.0001	Sinergitas dengan Kepolisian Negara Republik Indonesia, Tentara Nasional Indonesia dan Instansi Vertikal di Wilayah Kecamatan			174.649.400		-		-		-		-						-		-	0	0		
			Terlaksananya Sinergitas dengan Kepolisian Negara Republik Indonesia, Tentara Nasional Indonesia dan Instansi Vertikal di Wilayah Kecamatan	Jumlah Laporan Hasil Sinergitas dengan Kepolisian Negara Republik Indonesia, Tentara Nasional Indonesia dan Instansi Vertikal di Wilayah Kecamatan (Laporan)	12		3		0										0		0		0			
		7.01.05	**PROGRAM PENYELENGGARAAN URUSAN PEMERINTAHAN UMUM**			**1.058.471.800**		**-**		**-**		**-**		**-**						**-**		**-**	**0**	**0**	KELURAHAN KRAPYAKREJO	
			Terselenggaranya urusan Pemerintahan Umum Kelurahan Krapyakrejo																				0			
		7.01.05.2.01	Penyelenggaraan Urusan Pemerintahan Umum Sesuai Penugasan Kepala Daerah			1.058.471.800		-		-		-		-						-		-	0	0		
			Terlaksananya Pelaksanaan Semua Urusan Pemerintahan yang Bukan Merupakan Kewenangan Daerah dan Tidak Dilaksanakan oleh Instansi Vertikal	Jumlah Dokumen Semua Urusan Pemerintahan yang Bukan Merupakan Kewenangan Daerah dan Tidak Dilaksanakan oleh Instansi Vertikal (Dokumen)	12		3		0										0		0		0			
		7.01.05.2.01.0007	Pelaksanaan Semua Urusan Pemerintahan yang Bukan Merupakan Kewenangan Daerah dan Tidak Dilaksanakan oleh Instansi Vertikal			1.058.471.800		-		-		-		-						-		-	0	0		
			Terlaksananya Semua Urusan Pemerintahan yang Bukan Merupakan Kewenangan Daerah dan Tidak Dilaksanakan oleh Instansi Vertikal	Jumlah Dokumen Semua Urusan Pemerintahan yang Bukan Merupakan Kewenangan Daerah dan Tidak Dilaksanakan oleh Instansi Vertikal (Dokumen)	12		3		0										0		0		0			
		7.01.01	**PROGRAM PENUNJANG URUSAN PEMERINTAHAN DAERAH KABUPATEN/KOTA**			**429.219.800**		**-**		**-**		**-**		**-**						**-**		**-**	**0**	**0**	KELURAHAN BUKIR	
			Terlaksananya Penunjang Urusan Kewilayahan Kelurahan Bukir																				0			
		7.01.01.2.08	Penyediaan Jasa Penunjang Urusan Pemerintahan Daerah			429.219.800		-		-		-		-						-		-	0	0		
			Terlaksananya Penyediaan Jasa Penunjang Urusan Pemerintahan Daerah	Jumlah Laporan Penyediaan Jasa Pelayanan Umum Kantor yang Disediakan (Laporan)	12		3		0										0		0		0			
		7.01.01.2.08.0004	Penyediaan Jasa Pelayanan Umum Kantor			429.219.800		-		-		-		-						-		-	0	0		
			Tersedianya Jasa Pelayanan Umum Kantor	Jumlah Laporan Penyediaan Jasa Pelayanan Umum Kantor yang Disediakan (Laporan)	12		3		0										0		0		0			
		7.01.03	**PROGRAM PEMBERDAYAAN MASYARAKAT DESA DAN KELURAHAN**			**1.007.492.100**		**-**		**-**		**-**		**-**						**-**		**-**	**0**	**0**	KELURAHAN BUKIR	
			Terlaksananya Pemberdayaan Masyarakat Kelurahan di Kelurahan Bukir																				0			
		7.01.03.2.02	Kegiatan Pemberdayaan Kelurahan			1.007.492.100		-		-		-		-						-		-	0	0		
			Terlaksananya Kegiatan Pemberdayaan Kelurahan	Jumlah Lembaga Kemasyarakatan yang Berpartisipasi dalam Forum Musyawarah Perencanaan Pembangunan di Kelurahan (Lembaga Kemasyarakatan)	8		0		0										0		0		0			
				Jumlah Sarana dan Prasarana Kelurahan yang Terbangun (Unit)	1		3		0										0		0		0			
				Jumlah Pokmas dan Ormas yang Melaksanakan Pemberdayaan Masyarakat di Kelurahan (Pokmas / Ormas)	8		0		0										0		0		0			
		7.01.03.2.02.0001	Peningkatan Partisipasi Masyarakat dalam Forum Musyawarah Perencanaan Pembangunan di Kelurahan			108.183.800		-		-		-		-						-		-	0	0		

No		Kode	Bidang Urusan/ Program/ Outcome/ Kegiatan/ Sub Kegiatan/ Kinerja	Indikator	Target RPJMD pada Tahun 2030 (Akhir Periode RPJMD)		Realisasi Capaian Kinerja RPJMD sampai dengan RKPD Tahun Lalu (Tahun 2025)		Target Kinerja dan Anggaran RKPD Tahun berjalan (Tahun 2026) yang dievaluasi		Realisasi Kinerja Pada Triwulan								Realisasi Capaian Kinerja dan Anggaran RKPD yang dievaluasi		Realisasi Kinerja dan Anggaran RPJMD s/d tahun 2026 (Akhir Tahun Pelaksanaan RKPD Tahun 2026)		Tingkat Capaian Kinerja Dan Realisasi Anggaran RPJMD s/d tahun 2026 (%)		Unit SKPD Penanggungjawab	Ket
											I		II		III		IV									
1	2	3	4	5	6		7		8		9		10		11		12		13		14 = 13		15=14/6 x100%		16	17
					K	Rp	K	Rp	K	Rp	K	Rp	K	Rp	K	Rp	K	Rp	K	Rp	K	Rp	K	%		
			Meningkatnya Partisipasi Masyarakat dalam Forum Musyawarah Perencanaan Pembangunan di Kelurahan	Jumlah Lembaga Kemasyarakatan yang Berpartisipasi dalam Forum Musyawarah Perencanaan Pembangunan di Kelurahan (Lembaga Kemasyarakatan)	8		0		0										0		0		0			
		7.01.03.2.02.0002	Pembangunan Sarana dan Prasarana Kelurahan			44.965.400		-		-		-		-						-		-	0	0		
			Terbangunnya Sarana dan Prasarana Kelurahan	Jumlah Sarana dan Prasarana Kelurahan yang Terbangun (Unit)	1		3		0										0		0		0			
		7.01.03.2.02.0003	Pemberdayaan Masyarakat di Kelurahan			854.342.900		-		-		-		-						-		-	0	0		
			Terlaksananya Pemberdayaan Masyarakat di Kelurahan	Jumlah Pokmas dan Ormas yang Melaksanakan Pemberdayaan Masyarakat di Kelurahan (Pokmas / Ormas)	8		0		0										0		0		0			
		7.01.04	**PROGRAM KOORDINASI KETENTRAMAN DAN KETERTIBAN UMUM**			**182.125.300**		**-**		**-**		**-**		**-**						**-**		**-**	**0**	**0**	KELURAHAN BUKIR	
			Terlaksananya Koordinasi Ketentraman dan ketertiban Umum Kelurahan Bukir																				0			
		7.01.04.2.01	Koordinasi Upaya Penyelenggaraan Ketenteraman dan Ketertiban Umum			182.125.300		-		-		-		-						-		-	0	0		
			Terlaksananya Koordinasi Upaya Penyelenggaraan Ketenteraman dan Ketertiban Umum	Jumlah Laporan Hasil Sinergitas dengan Kepolisian Negara Republik Indonesia, Tentara Nasional Indonesia dan Instansi Vertikal di Wilayah Kecamatan (Laporan)	12		3		0										0		0		0			
		7.01.04.2.01.0001	Sinergitas dengan Kepolisian Negara Republik Indonesia, Tentara Nasional Indonesia dan Instansi Vertikal di Wilayah Kecamatan			182.125.300		-		-		-		-						-		-	0	0		
			Terlaksananya Sinergitas dengan Kepolisian Negara Republik Indonesia, Tentara Nasional Indonesia dan Instansi Vertikal di Wilayah Kecamatan	Jumlah Laporan Hasil Sinergitas dengan Kepolisian Negara Republik Indonesia, Tentara Nasional Indonesia dan Instansi Vertikal di Wilayah Kecamatan (Laporan)	12		3		0										0		0		0			
		7.01.05	**PROGRAM PENYELENGGARAAN URUSAN PEMERINTAHAN UMUM**			**1.091.350.700**		**-**		**-**		**-**		**-**						**-**		**-**	**0**	**0**	KELURAHAN BUKIR	
			Terselenggaranya urusan Pemerintahan Umum Kelurahan Bukir																				0			
		7.01.05.2.01	Penyelenggaraan Urusan Pemerintahan Umum Sesuai Penugasan Kepala Daerah			1.091.350.700		-		-		-		-						-		-	0	0		
			Terlaksananya Pelaksanaan Semua Urusan Pemerintahan yang Bukan Merupakan Kewenangan Daerah dan Tidak Dilaksanakan oleh Instansi Vertikal	Jumlah Dokumen Semua Urusan Pemerintahan yang Bukan Merupakan Kewenangan Daerah dan Tidak Dilaksanakan oleh Instansi Vertikal (Dokumen)	12		3		0										0		0		0			
		7.01.05.2.01.0007	Pelaksanaan Semua Urusan Pemerintahan yang Bukan Merupakan Kewenangan Daerah dan Tidak Dilaksanakan oleh Instansi Vertikal			1.091.350.700		-		-		-		-						-		-	0	0		
			Terlaksananya Semua Urusan Pemerintahan yang Bukan Merupakan Kewenangan Daerah dan Tidak Dilaksanakan oleh Instansi Vertikal	Jumlah Dokumen Semua Urusan Pemerintahan yang Bukan Merupakan Kewenangan Daerah dan Tidak Dilaksanakan oleh Instansi Vertikal (Dokumen)	12		3		0										0		0		0			
		7.01.01	**PROGRAM PENUNJANG URUSAN PEMERINTAHAN DAERAH KABUPATEN/KOTA**			**411.052.200**		**41.166.035**		**-**		**-**		**-**						**-**		**-**	**0**	**0**	KELURAHAN SEBANI	
			Terlaksananya Penunjang Urusan Kewilayahan Kelurahan Sebani																				0			
		7.01.01.2.08	Penyediaan Jasa Penunjang Urusan Pemerintahan Daerah			411.052.200		41.166.035		-		-		-						-		-	0	0		
			Terlaksananya Penyediaan Jasa Penunjang Urusan Pemerintahan Daerah	Jumlah Laporan Penyediaan Jasa Pelayanan Umum Kantor yang Disediakan (Laporan)	12		3		0										0		0		0			
		7.01.01.2.08.0004	Penyediaan Jasa Pelayanan Umum Kantor			411.052.200		41.166.035		-		-		-						-		-	0	0		
			Tersedianya Jasa Pelayanan Umum Kantor	Jumlah Laporan Penyediaan Jasa Pelayanan Umum Kantor yang Disediakan (Laporan)	12		3		0										0		0		0			
		7.01.03	**PROGRAM PEMBERDAYAAN MASYARAKAT DESA DAN KELURAHAN**			**994.839.200**		**216.102.698**		**-**		**-**		**-**						**-**		**-**	**0**	**0**	KELURAHAN SEBANI	
			Terlaksananya Pemberdayaan Masyarakat Kelurahan di Kelurahan Sebani																				0			

No		Kode	Bidang Urusan/ Program/ Outcome/ Kegiatan/ Sub Kegiatan/ Kinerja	Indikator	Target RPJMD pada Tahun 2030 (Akhir Periode RPJMD)		Realisasi Capaian Kinerja RPJMD sampai dengan RKPD Tahun Lalu (Tahun 2025)		Target Kinerja dan Anggaran RKPD Tahun berjalan (Tahun 2026) yang dievaluasi		Realisasi Kinerja Pada Triwulan								Realisasi Capaian Kinerja dan Anggaran RKPD yang dievaluasi		Realisasi Kinerja dan Anggaran RPJMD s/d tahun 2026 (Akhir Tahun Pelaksanaan RKPD Tahun 2026)		Tingkat Capaian Kinerja Dan Realisasi Anggaran RPJMD s/d tahun 2026 (%)		Unit SKPD Penanggungjawab	Ket
											I		II		III		IV									
1	2	3	4	5	6		7		8		9		10		11		12		13		14 = 13		15=14/6 x100%		16	17
					K	Rp	K	Rp	K	Rp	K	Rp	K	Rp	K	Rp	K	Rp	K	Rp	K	Rp	K	%		
		7.01.03.2.02	Kegiatan Pemberdayaan Kelurahan			994.839.200		216.102.698		-		-		-						-		-	0	0		
			Terlaksananya Kegiatan Pemberdayaan Kelurahan	Jumlah Lembaga Kemasyarakatan yang Berpartisipasi dalam Forum Musyawarah Perencanaan Pembangunan di Kelurahan (Lembaga Kemasyarakatan)	8		0		0										0		0		0			
				Jumlah Sarana dan Prasarana Kelurahan yang Terbangun (Unit)	3		0		0										0		0		0			
				Jumlah Pokmas dan Ormas yang Melaksanakan Pemberdayaan Masyarakat di Kelurahan (Pokmas / Ormas)	8		0		0										0		0		0			
		7.01.03.2.02.0001	Peningkatan Partisipasi Masyarakat dalam Forum Musyawarah Perencanaan Pembangunan di Kelurahan			95.530.700		14.650.000		-		-		-						-		-	0	0		
			Meningkatnya Partisipasi Masyarakat dalam Forum Musyawarah Perencanaan Pembangunan di Kelurahan	Jumlah Lembaga Kemasyarakatan yang Berpartisipasi dalam Forum Musyawarah Perencanaan Pembangunan di Kelurahan (Lembaga Kemasyarakatan)	8		0		0										0		0		0			
		7.01.03.2.02.0002	Pembangunan Sarana dan Prasarana Kelurahan			22.482.800		4.831.700		-		-		-						-		-	0	0		
			Terbangunnya Sarana dan Prasarana Kelurahan	Jumlah Sarana dan Prasarana Kelurahan yang Terbangun (Unit)	3		0		0										0		0		0			
		7.01.03.2.02.0003	Pemberdayaan Masyarakat di Kelurahan			876.825.700		196.620.998		-		-		-						-		-	0	0		
			Terlaksananya Pemberdayaan Masyarakat di Kelurahan	Jumlah Pokmas dan Ormas yang Melaksanakan Pemberdayaan Masyarakat di Kelurahan (Pokmas / Ormas)	8		0		0										0		0		0			
		7.01.04	**PROGRAM KOORDINASI KETENTRAMAN DAN KETERTIBAN UMUM**			**125.874.000**		**19.820.700**		**-**		**-**		**-**						**-**		**-**	**0**	**0**	KELURAHAN SEBANI	
			Terlaksananya Koordinasi Ketentraman dan ketertiban Umum Kelurahan Sebani																				0			
		7.01.04.2.01	Koordinasi Upaya Penyelenggaraan Ketenteraman dan Ketertiban Umum			125.874.000		19.820.700		-		-		-						-		-	0	0		
			Terlaksananya Koordinasi Upaya Penyelenggaraan Ketenteraman dan Ketertiban Umum	Jumlah Laporan Hasil Sinergitas dengan Kepolisian Negara Republik Indonesia, Tentara Nasional Indonesia dan Instansi Vertikal di Wilayah Kecamatan (Laporan)	12		3		0										0		0		0			
		7.01.04.2.01.0001	Sinergitas dengan Kepolisian Negara Republik Indonesia, Tentara Nasional Indonesia dan Instansi Vertikal di Wilayah Kecamatan			125.874.000		19.820.700		-		-		-						-		-	0	0		
			Terlaksananya Sinergitas dengan Kepolisian Negara Republik Indonesia, Tentara Nasional Indonesia dan Instansi Vertikal di Wilayah Kecamatan	Jumlah Laporan Hasil Sinergitas dengan Kepolisian Negara Republik Indonesia, Tentara Nasional Indonesia dan Instansi Vertikal di Wilayah Kecamatan (Laporan)	12		3		0										0		0		0			
		7.01.05	**PROGRAM PENYELENGGARAAN URUSAN PEMERINTAHAN UMUM**			**786.183.500**		**109.022.700**		**-**		**-**		**-**						**-**		**-**	**0**	**0**	KELURAHAN SEBANI	
			Terselenggaranya urusan Pemerintahan Umum Kelurahan Sebani																				0			
		7.01.05.2.01	Penyelenggaraan Urusan Pemerintahan Umum Sesuai Penugasan Kepala Daerah			786.183.500		109.022.700		-		-		-						-		-	0	0		
			Terlaksananya Penyelenggaraan Urusan Pemerintahan Umum Sesuai Penugasan Kepala Daerah	Jumlah Dokumen Semua Urusan Pemerintahan yang Bukan Merupakan Kewenangan Daerah dan Tidak Dilaksanakan oleh Instansi Vertikal (Dokumen)	12		3		0										0		0		0			
		7.01.05.2.01.0007	Pelaksanaan Semua Urusan Pemerintahan yang Bukan Merupakan Kewenangan Daerah dan Tidak Dilaksanakan oleh Instansi Vertikal			786.183.500		109.022.700		-		-		-						-		-	0	0		
			Terlaksananya Semua Urusan Pemerintahan yang Bukan Merupakan Kewenangan Daerah dan Tidak Dilaksanakan oleh Instansi Vertikal	Jumlah Dokumen Semua Urusan Pemerintahan yang Bukan Merupakan Kewenangan Daerah dan Tidak Dilaksanakan oleh Instansi Vertikal (Dokumen)	12		3		0										0		0		0			
		7.01.01	**PROGRAM PENUNJANG URUSAN PEMERINTAHAN DAERAH KABUPATEN/KOTA**			**411.052.200**		**40.989.791**		**-**		**-**		**-**						**-**		**-**	**0**	**0**	KELURAHAN GENTONG	
			Terlaksananya Penunjang Urusan Kewilayahan Kelurahan Gentong																				0			

No		Kode	Bidang Urusan/ Program/ Outcome/ Kegiatan/ Sub Kegiatan/ Kinerja	Indikator	Target RPJMD pada Tahun 2030 (Akhir Periode RPJMD)		Realisasi Capaian Kinerja RPJMD sampai dengan RKPD Tahun Lalu (Tahun 2025)		Target Kinerja dan Anggaran RKPD Tahun berjalan (Tahun 2026) yang dievaluasi		Realisasi Kinerja Pada Triwulan								Realisasi Capaian Kinerja dan Anggaran RKPD yang dievaluasi		Realisasi Kinerja dan Anggaran RPJMD s/d tahun 2026 (Akhir Tahun Pelaksanaan RKPD Tahun 2026)		Tingkat Capaian Kinerja Dan Realisasi Anggaran RPJMD s/d tahun 2026 (%)		Unit SKPD Penanggungjawab	Ket
											I		II		III		IV									
1	2	3	4	5	6		7		8		9		10		11		12		13		14 = 13		15=14/6 x100%		16	17
					K	Rp	K	Rp	K	Rp	K	Rp	K	Rp	K	Rp	K	Rp	K	Rp	K	Rp	K	%		
		7.01.01.2.08	Penyediaan Jasa Penunjang Urusan Pemerintahan Daerah			411.052.200		40.989.791		-		-		-						-		-	0	0		
			Terlaksananya Penyediaan Jasa Penunjang Urusan Pemerintahan Daerah	Jumlah Laporan Penyediaan Jasa Pelayanan Umum Kantor yang Disediakan (Laporan)	12		3		0										0		0		0			
		7.01.01.2.08.0004	Penyediaan Jasa Pelayanan Umum Kantor			411.052.200		40.989.791		-		-		-						-		-	0	0		
			Tersedianya Jasa Pelayanan Umum Kantor	Jumlah Laporan Penyediaan Jasa Pelayanan Umum Kantor yang Disediakan (Laporan)	12		3		0										0		0		0			
		7.01.03	**PROGRAM PEMBERDAYAAN MASYARAKAT DESA DAN KELURAHAN**			**989.666.700**		**226.324.108**		**-**		**-**		**-**						**-**		**-**	**0**	**0**	KELURAHAN GENTONG	
			Terlaksananya Pemberdayaan Masyarakat Kelurahan di Kelurahan Gentong																				0			
		7.01.03.2.02	Kegiatan Pemberdayaan Kelurahan			989.666.700		226.324.108		-		-		-						-		-	0	0		
			Terlaksananya Kegiatan Pemberdayaan Kelurahan	Jumlah Lembaga Kemasyarakatan yang Berpartisipasi dalam Forum Musyawarah Perencanaan Pembangunan di Kelurahan (Lembaga Kemasyarakatan)	2		2		0										0		0		0			
				Jumlah Sarana dan Prasarana Kelurahan yang Terbangun (Unit)	66		0		0										0		0		0			
				Jumlah Pokmas dan Ormas yang Melaksanakan Pemberdayaan Masyarakat di Kelurahan (Pokmas / Ormas)	4		0		0										0		0		0			
		7.01.03.2.02.0001	Peningkatan Partisipasi Masyarakat dalam Forum Musyawarah Perencanaan Pembangunan di Kelurahan			90.358.300		14.992.000		-		-		-						-		-	0	0		
			Meningkatnya Partisipasi Masyarakat dalam Forum Musyawarah Perencanaan Pembangunan di Kelurahan	Jumlah Lembaga Kemasyarakatan yang Berpartisipasi dalam Forum Musyawarah Perencanaan Pembangunan di Kelurahan (Lembaga Kemasyarakatan)	2		2		0										0		0		0			
		7.01.03.2.02.0002	Pembangunan Sarana dan Prasarana Kelurahan			31.000.000		-		-		-		-						-		-	0	0		
			Terbangunnya Sarana dan Prasarana Kelurahan	Jumlah Sarana dan Prasarana Kelurahan yang Terbangun (Unit)	66		0		0										0		0		0			
		7.01.03.2.02.0003	Pemberdayaan Masyarakat di Kelurahan			868.308.400		211.332.108		-		-		-						-		-	0	0		
			Terlaksananya Pemberdayaan Masyarakat di Kelurahan	Jumlah Pokmas dan Ormas yang Melaksanakan Pemberdayaan Masyarakat di Kelurahan (Pokmas / Ormas)	4		0		0										0		0		0			
		7.01.04	**PROGRAM KOORDINASI KETENTRAMAN DAN KETERTIBAN UMUM**			**131.994.600**		**21.387.000**		**-**		**-**		**-**						**-**		**-**	**0**	**0**	KELURAHAN GENTONG	
			Terlaksananya Koordinasi Ketentraman dan ketertiban Umum Kelurahan Gentong																				0			
		7.01.04.2.01	Koordinasi Upaya Penyelenggaraan Ketenteraman dan Ketertiban Umum			131.994.600		21.387.000		-		-		-						-		-	0	0		
			Terlaksananya Koordinasi Upaya Penyelenggaraan Ketenteraman dan Ketertiban Umum	Jumlah Laporan Hasil Sinergitas dengan Kepolisian Negara Republik Indonesia, Tentara Nasional Indonesia dan Instansi Vertikal di Wilayah Kecamatan (Laporan)	12		3		0										0		0		0			
		7.01.04.2.01.0001	Sinergitas dengan Kepolisian Negara Republik Indonesia, Tentara Nasional Indonesia dan Instansi Vertikal di Wilayah Kecamatan			131.994.600		21.387.000		-		-		-						-		-	0	0		
			Terlaksananya Sinergitas dengan Kepolisian Negara Republik Indonesia, Tentara Nasional Indonesia dan Instansi Vertikal di Wilayah Kecamatan	Jumlah Laporan Hasil Sinergitas dengan Kepolisian Negara Republik Indonesia, Tentara Nasional Indonesia dan Instansi Vertikal di Wilayah Kecamatan (Laporan)	12		3		0										0		0		0			
		7.01.05	**PROGRAM PENYELENGGARAAN URUSAN PEMERINTAHAN UMUM**			**1.093.162.500**		**86.174.999**		**-**		**-**		**-**						**-**		**-**	**0**	**0**	KELURAHAN GENTONG	
			Terselenggaranya urusan Pemerintahan Umum Kelurahan Gentong																				0			
		7.01.05.2.01	Penyelenggaraan Urusan Pemerintahan Umum Sesuai Penugasan Kepala Daerah			1.093.162.500		86.174.999		-		-		-						-		-	0	0		

No		Kode	Bidang Urusan/ Program/ Outcome/ Kegiatan/ Sub Kegiatan/ Kinerja	Indikator	Target RPJMD pada Tahun 2030 (Akhir Periode RPJMD)		Realisasi Capaian Kinerja RPJMD sampai dengan RKPD Tahun Lalu (Tahun 2025)		Target Kinerja dan Anggaran RKPD Tahun berjalan (Tahun 2026) yang dievaluasi		Realisasi Kinerja Pada Triwulan								Realisasi Capaian Kinerja dan Anggaran RKPD yang dievaluasi		Realisasi Kinerja dan Anggaran RPJMD s/d tahun 2026 (Akhir Tahun Pelaksanaan RKPD Tahun 2026)		Tingkat Capaian Kinerja Dan Realisasi Anggaran RPJMD s/d tahun 2026 (%)		Unit SKPD Penanggungjawab	Ket
											I		II		III		IV									
1	2	3	4	5	6		7		8		9		10		11		12		13		14 = 13		15=14/6 x100%		16	17
					K	Rp	K	Rp	K	Rp	K	Rp	K	Rp	K	Rp	K	Rp	K	Rp	K	Rp	K	%		
			Terlaksananya Penyelenggaraan Urusan Pemerintahan Umum Sesuai Penugasan Kepala Daerah	Jumlah Dokumen Semua Urusan Pemerintahan yang Bukan Merupakan Kewenangan Daerah dan Tidak Dilaksanakan oleh Instansi Vertikal (Dokumen)	12		3		0										0		0		0			
		7.01.05.2.01.0007	Pelaksanaan Semua Urusan Pemerintahan yang Bukan Merupakan Kewenangan Daerah dan Tidak Dilaksanakan oleh Instansi Vertikal			1.093.162.500		86.174.999		-		-		-						-		-	0	0		
			Terlaksananya Semua Urusan Pemerintahan yang Bukan Merupakan Kewenangan Daerah dan Tidak Dilaksanakan oleh Instansi Vertikal	Jumlah Dokumen Semua Urusan Pemerintahan yang Bukan Merupakan Kewenangan Daerah dan Tidak Dilaksanakan oleh Instansi Vertikal (Dokumen)	12		3		0										0		0		0			
		7.01.01	**PROGRAM PENUNJANG URUSAN PEMERINTAHAN DAERAH KABUPATEN/KOTA**			**411.052.200**		**37.004.458**		**19.809.920**		**5.250.000**		**5.478.730**						**10.728.730**		**10.728.730**	**25**	**2,61**	KELURAHAN GADINGREJO	
			Terlaksananya Penunjang Urusan Kewilayahan Kelurahan Gadingrejo																				25			
		7.01.01.2.08	Penyediaan Jasa Penunjang Urusan Pemerintahan Daerah			411.052.200		37.004.458		19.809.920		5.250.000		5.478.730						10.728.730		10.728.730	25	2,61		
			Terlaksananya Penyediaan Jasa Penunjang Urusan Pemerintahan Daerah	Jumlah Laporan Penyediaan Jasa Pelayanan Umum Kantor yang Disediakan (Laporan)	12		3		12		3		3						3		3		25			
		7.01.01.2.08.0004	Penyediaan Jasa Pelayanan Umum Kantor			411.052.200		37.004.458		19.809.920		5.250.000		5.478.730						10.728.730		10.728.730	25	2,61		
			Tersedianya Jasa Pelayanan Umum Kantor	Jumlah Laporan Penyediaan Jasa Pelayanan Umum Kantor yang Disediakan (Laporan)	12		3		12		3		3						3		3		25			
		7.01.03	**PROGRAM PEMBERDAYAAN MASYARAKAT DESA DAN KELURAHAN**			**992.433.500**		**230.810.353**		**210.249.300**		**28.701.950**		**183.987.296**						**212.689.246**		**212.689.246**	**33,33**	**21,43**	KELURAHAN GADINGREJO	
			Terlaksananya Pemberdayaan Masyarakat Kelurahan di Kelurahan Gadingrejo																				33,33			
		7.01.03.2.02	Kegiatan Pemberdayaan Kelurahan			992.433.500		230.810.353		210.249.300		28.701.950		183.987.296						212.689.246		212.689.246	33,33	21,43		
			Terlaksananya Kegiatan Pemberdayaan Kelurahan	Jumlah Lembaga Kemasyarakatan yang Berpartisipasi dalam Forum Musyawarah Perencanaan Pembangunan di Kelurahan (Lembaga Kemasyarakatan)	8		0		8		8		0						0		0		0			
				Jumlah Sarana dan Prasarana Kelurahan yang Terbangun (Unit)	1		0		0		0		0						0		0		0			
				Jumlah Pokmas dan Ormas yang Melaksanakan Pemberdayaan Masyarakat di Kelurahan (Pokmas / Ormas)	8		1		10		8		8						8		8		100			
		7.01.03.2.02.0001	Peningkatan Partisipasi Masyarakat dalam Forum Musyawarah Perencanaan Pembangunan di Kelurahan			93.125.000		15.496.500		5.849.300		5.332.210		-						5.332.210		5.332.210	0	5,73		
			Meningkatnya Partisipasi Masyarakat dalam Forum Musyawarah Perencanaan Pembangunan di Kelurahan	Jumlah Lembaga Kemasyarakatan yang Berpartisipasi dalam Forum Musyawarah Perencanaan Pembangunan di Kelurahan (Lembaga Kemasyarakatan)	8		0		8		8		0						0		0		0			
		7.01.03.2.02.0002	Pembangunan Sarana dan Prasarana Kelurahan			22.482.800		4.909.878		-		-		-						-		-	0	0		
			Terbangunnya Sarana dan Prasarana Kelurahan	Jumlah Sarana dan Prasarana Kelurahan yang Terbangun (Unit)	1		0		0		0		0						0		0		0			
		7.01.03.2.02.0003	Pemberdayaan Masyarakat di Kelurahan			876.825.700		210.403.975		204.400.000		23.369.740		183.987.296						207.357.036		207.357.036	100	23,65		
			Terlaksananya Pemberdayaan Masyarakat di Kelurahan	Jumlah Pokmas dan Ormas yang Melaksanakan Pemberdayaan Masyarakat di Kelurahan (Pokmas / Ormas)	8		1		10		8		8						8		8		100			
		7.01.04	**PROGRAM KOORDINASI KETENTRAMAN DAN KETERTIBAN UMUM**			**150.136.900**		**9.019.977**		**7.262.100**		**1.493.992**		**5.093.992**						**6.587.984**		**6.587.984**	**25**	**4,39**	KELURAHAN GADINGREJO	
			Terlaksananya Koordinasi Ketentraman dan ketertiban Umum Kelurahan Gadingrejo																				25			
		7.01.04.2.01	Koordinasi Upaya Penyelenggaraan Ketenteraman dan Ketertiban Umum			150.136.900		9.019.977		7.262.100		1.493.992		5.093.992						6.587.984		6.587.984	25	4,39		
			Terlaksananya Koordinasi Upaya Penyelenggaraan Ketenteraman dan Ketertiban Umum	Jumlah Laporan Hasil Sinergitas dengan Kepolisian Negara Republik Indonesia, Tentara Nasional Indonesia dan Instansi Vertikal di Wilayah Kecamatan (Laporan)	12		3		12		3		3						3		3		25			

No		Kode	Bidang Urusan/ Program/ Outcome/ Kegiatan/ Sub Kegiatan/ Kinerja	Indikator	Target RPJMD pada Tahun 2030 (Akhir Periode RPJMD)		Realisasi Capaian Kinerja RPJMD sampai dengan RKPD Tahun Lalu (Tahun 2025)		Target Kinerja dan Anggaran RKPD Tahun berjalan (Tahun 2026) yang dievaluasi		Realisasi Kinerja Pada Triwulan								Realisasi Capaian Kinerja dan Anggaran RKPD yang dievaluasi		Realisasi Kinerja dan Anggaran RPJMD s/d tahun 2026 (Akhir Tahun Pelaksanaan RKPD Tahun 2026)		Tingkat Capaian Kinerja Dan Realisasi Anggaran RPJMD s/d tahun 2026 (%)		Unit SKPD Penanggungjawab	Ket
											I		II		III		IV									
1	2	3	4	5	6		7		8		9		10		11		12		13		14 = 13		15=14/6 x100%		16	17
					K	Rp	K	Rp	K	Rp	K	Rp	K	Rp	K	Rp	K	Rp	K	Rp	K	Rp	K	%		
		7.01.04.2.01.0001	Sinergitas dengan Kepolisian Negara Republik Indonesia, Tentara Nasional Indonesia dan Instansi Vertikal di Wilayah Kecamatan			150.136.900		9.019.977		7.262.100		1.493.992		5.093.992						6.587.984		6.587.984	25	4,39		
			Terlaksananya Sinergitas dengan Kepolisian Negara Republik Indonesia, Tentara Nasional Indonesia dan Instansi Vertikal di Wilayah Kecamatan	Jumlah Laporan Hasil Sinergitas dengan Kepolisian Negara Republik Indonesia, Tentara Nasional Indonesia dan Instansi Vertikal di Wilayah Kecamatan (Laporan)	12		3		12		3		3						3		3		25			
		7.01.05	**PROGRAM PENYELENGGARAAN URUSAN PEMERINTAHAN UMUM**			**1.107.951.100**		**133.394.670**		**175.471.280**		**30.271.767**		**140.051.767**						**170.323.534**		**170.323.534**	**25**	**15,37**	KELURAHAN GADINGREJO	
			Terselenggaranya urusan Pemerintahan Umum Kelurahan Gadingrejo																				25			
		7.01.05.2.01	Penyelenggaraan Urusan Pemerintahan Umum Sesuai Penugasan Kepala Daerah			1.107.951.100		133.394.670		175.471.280		30.271.767		140.051.767						170.323.534		170.323.534	25	15,37		
			Terlaksananya Penyelenggaraan Urusan Pemerintahan Umum Sesuai Penugasan Kepala Daerah	Jumlah Dokumen Semua Urusan Pemerintahan yang Bukan Merupakan Kewenangan Daerah dan Tidak Dilaksanakan oleh Instansi Vertikal (Dokumen)	12		3		12		3		3						3		3		25			
		7.01.05.2.01.0007	Pelaksanaan Semua Urusan Pemerintahan yang Bukan Merupakan Kewenangan Daerah dan Tidak Dilaksanakan oleh Instansi Vertikal			1.107.951.100		133.394.670		175.471.280		30.271.767		140.051.767						170.323.534		170.323.534	25	15,37		
			Terlaksananya Semua Urusan Pemerintahan yang Bukan Merupakan Kewenangan Daerah dan Tidak Dilaksanakan oleh Instansi Vertikal	Jumlah Dokumen Semua Urusan Pemerintahan yang Bukan Merupakan Kewenangan Daerah dan Tidak Dilaksanakan oleh Instansi Vertikal (Dokumen)	12		3		12		3		3						3		3		25			
		7.01.01	**PROGRAM PENUNJANG URUSAN PEMERINTAHAN DAERAH KABUPATEN/KOTA**			**411.052.200**		**40.779.647**		**-**		**-**		**-**						**-**		**-**	**0**	**0**	KELURAHAN RANDUSARI	
			Terlaksananya Penunjang Urusan Kewilayahan Kelurahan Randusari																				0			
		7.01.01.2.08	Penyediaan Jasa Penunjang Urusan Pemerintahan Daerah			411.052.200		40.779.647		-		-		-						-		-	0	0		
			Terlaksananya Penyediaan Jasa Penunjang Urusan Pemerintahan Daerah	Jumlah Laporan Penyediaan Jasa Pelayanan Umum Kantor yang Disediakan (Laporan)	12		3		0										0		0		0			
		7.01.01.2.08.0004	Penyediaan Jasa Pelayanan Umum Kantor			411.052.200		40.779.647		-		-		-						-		-	0	0		
			Tersedianya Jasa Pelayanan Umum Kantor	Jumlah Laporan Penyediaan Jasa Pelayanan Umum Kantor yang Disediakan (Laporan)	12		3		0										0		0		0			
		7.01.03	**PROGRAM PEMBERDAYAAN MASYARAKAT DESA DAN KELURAHAN**			**1.032.356.400**		**235.314.967**		**-**		**-**		**-**						**-**		**-**	**0**	**0**	KELURAHAN RANDUSARI	
			Terlaksananya Pemberdayaan Masyarakat Kelurahan di Kelurahan Randusari																				0			
		7.01.03.2.02	Kegiatan Pemberdayaan Kelurahan			1.032.356.400		235.314.967		-		-		-						-		-	0	0		
			Terlaksananya Kegiatan Pemberdayaan Kelurahan	Jumlah Lembaga Kemasyarakatan yang Berpartisipasi dalam Forum Musyawarah Perencanaan Pembangunan di Kelurahan (Lembaga Kemasyarakatan)	8		0		0										0		0		0			
				Jumlah Sarana dan Prasarana Kelurahan yang Terbangun (Unit)	1		1		0										0		0		0			
				Jumlah Pokmas dan Ormas yang Melaksanakan Pemberdayaan Masyarakat di Kelurahan (Pokmas / Ormas)	8		1		0										0		0		0			
		7.01.03.2.02.0001	Peningkatan Partisipasi Masyarakat dalam Forum Musyawarah Perencanaan Pembangunan di Kelurahan			110.565.200		14.539.800		-		-		-						-		-	0	0		
			Meningkatnya Partisipasi Masyarakat dalam Forum Musyawarah Perencanaan Pembangunan di Kelurahan	Jumlah Lembaga Kemasyarakatan yang Berpartisipasi dalam Forum Musyawarah Perencanaan Pembangunan di Kelurahan (Lembaga Kemasyarakatan)	8		0		0										0		0		0			
		7.01.03.2.02.0002	Pembangunan Sarana dan Prasarana Kelurahan			22.482.800		4.890.438		-		-		-						-		-	0	0		
			Terbangunnya Sarana dan Prasarana Kelurahan	Jumlah Sarana dan Prasarana Kelurahan yang Terbangun (Unit)	1		1		0										0		0		0			
		7.01.03.2.02.0003	Pemberdayaan Masyarakat di Kelurahan			899.308.400		215.884.729		-		-		-						-		-	0	0		

No		Kode	Bidang Urusan/ Program/ Outcome/ Kegiatan/ Sub Kegiatan/ Kinerja	Indikator	Target RPJMD pada Tahun 2030 (Akhir Periode RPJMD)		Realisasi Capaian Kinerja RPJMD sampai dengan RKPD Tahun Lalu (Tahun 2025)		Target Kinerja dan Anggaran RKPD Tahun berjalan (Tahun 2026) yang dievaluasi		Realisasi Kinerja Pada Triwulan								Realisasi Capaian Kinerja dan Anggaran RKPD yang dievaluasi		Realisasi Kinerja dan Anggaran RPJMD s/d tahun 2026 (Akhir Tahun Pelaksanaan RKPD Tahun 2026)		Tingkat Capaian Kinerja Dan Realisasi Anggaran RPJMD s/d tahun 2026 (%)		Unit SKPD Penanggungjawab	Ket
											I		II		III		IV									
1	2	3	4	5	6		7		8		9		10		11		12		13		14 = 13		15=14/6 x100%		16	17
					K	Rp	K	Rp	K	Rp	K	Rp	K	Rp	K	Rp	K	Rp	K	Rp	K	Rp	K	%		
			Terlaksananya Pemberdayaan Masyarakat di Kelurahan	Jumlah Pokmas dan Ormas yang Melaksanakan Pemberdayaan Masyarakat di Kelurahan (Pokmas / Ormas)	8		1		0										0		0		0			
		7.01.04	**PROGRAM KOORDINASI KETENTRAMAN DAN KETERTIBAN UMUM**			**162.454.100**		**9.019.977**		**-**		**-**		**-**						**-**		**-**	**0**	**0**	KELURAHAN RANDUSARI	
			Terlaksananya Koordinasi Ketentraman dan ketertiban Umum Kelurahan Randusari																				0			
		7.01.04.2.01	Koordinasi Upaya Penyelenggaraan Ketenteraman dan Ketertiban Umum			162.454.100		9.019.977		-		-		-						-		-	0	0		
			Terlaksananya Koordinasi Upaya Penyelenggaraan Ketenteraman dan Ketertiban Umum	Jumlah Laporan Hasil Sinergitas dengan Kepolisian Negara Republik Indonesia, Tentara Nasional Indonesia dan Instansi Vertikal di Wilayah Kecamatan (Laporan)	12		3		0										0		0		0			
		7.01.04.2.01.0001	Sinergitas dengan Kepolisian Negara Republik Indonesia, Tentara Nasional Indonesia dan Instansi Vertikal di Wilayah Kecamatan			162.454.100		9.019.977		-		-		-						-		-	0	0		
			Terlaksananya Sinergitas dengan Kepolisian Negara Republik Indonesia, Tentara Nasional Indonesia dan Instansi Vertikal di Wilayah Kecamatan	Jumlah Laporan Hasil Sinergitas dengan Kepolisian Negara Republik Indonesia, Tentara Nasional Indonesia dan Instansi Vertikal di Wilayah Kecamatan (Laporan)	12		3		0										0		0		0			
		7.01.05	**PROGRAM PENYELENGGARAAN URUSAN PEMERINTAHAN UMUM**			**1.019.200.900**		**121.807.698**		**-**		**-**		**-**						**-**		**-**	**0**	**0**	KELURAHAN RANDUSARI	
			Terselenggaranya urusan Pemerintahan Umum Kelurahan Randusari																				0			
		7.01.05.2.01	Penyelenggaraan Urusan Pemerintahan Umum Sesuai Penugasan Kepala Daerah			1.019.200.900		121.807.698		-		-		-						-		-	0	0		
			Terlaksananya Penyelenggaraan Urusan Pemerintahan Umum Sesuai Penugasan Kepala Daerah	Jumlah Dokumen Semua Urusan Pemerintahan yang Bukan Merupakan Kewenangan Daerah dan Tidak Dilaksanakan oleh Instansi Vertikal (Dokumen)	12		3		0										0		0		0			
		7.01.05.2.01.0007	Pelaksanaan Semua Urusan Pemerintahan yang Bukan Merupakan Kewenangan Daerah dan Tidak Dilaksanakan oleh Instansi Vertikal			1.019.200.900		121.807.698		-		-		-						-		-	0	0		
			Terlaksananya Semua Urusan Pemerintahan yang Bukan Merupakan Kewenangan Daerah dan Tidak Dilaksanakan oleh Instansi Vertikal	Jumlah Dokumen Semua Urusan Pemerintahan yang Bukan Merupakan Kewenangan Daerah dan Tidak Dilaksanakan oleh Instansi Vertikal (Dokumen)	12		3		0										0		0		0			
		7.01.01	**PROGRAM PENUNJANG URUSAN PEMERINTAHAN DAERAH KABUPATEN/KOTA**			**347.941.100**		**35.710.190**		**-**		**-**		**-**						**-**		**-**	**0**	**0**	KELURAHAN KARANGKETUG	
			Terlaksananya Penunjang Urusan Kewilayahan Kelurahan Karangketug																				0			
		7.01.01.2.08	Penyediaan Jasa Penunjang Urusan Pemerintahan Daerah			347.941.100		35.710.190		-		-		-						-		-	0	0		
			Terlaksananya Penyediaan Jasa Penunjang Urusan Pemerintahan Daerah	Jumlah Laporan Penyediaan Jasa Pelayanan Umum Kantor yang Disediakan (Laporan)	12		3		0										0		0		0			
		7.01.01.2.08.0004	Penyediaan Jasa Pelayanan Umum Kantor			347.941.100		35.710.190		-		-		-						-		-	0	0		
			Tersedianya Jasa Pelayanan Umum Kantor	Jumlah Laporan Penyediaan Jasa Pelayanan Umum Kantor yang Disediakan (Laporan)	12		3		0										0		0		0			
		7.01.03	**PROGRAM PEMBERDAYAAN MASYARAKAT DESA DAN KELURAHAN**			**993.516.200**		**232.265.078**		**-**		**-**		**-**						**-**		**-**	**0**	**0**	KELURAHAN KARANGKETUG	
			Terlaksananya Pemberdayaan Masyarakat Kelurahan di Kelurahan Karangketug																				0			
		7.01.03.2.02	Kegiatan Pemberdayaan Kelurahan			993.516.200		232.265.078		-		-		-						-		-	0	0		
			Terlaksananya Kegiatan Pemberdayaan Kelurahan	Jumlah Lembaga Kemasyarakatan yang Berpartisipasi dalam Forum Musyawarah Perencanaan Pembangunan di Kelurahan (Lembaga Kemasyarakatan)	8		0		0										0		0		0			
				Jumlah Sarana dan Prasarana Kelurahan yang Terbangun (Unit)	170		0		0										0		0		0			

No		Kode	Bidang Urusan/ Program/ Outcome/ Kegiatan/ Sub Kegiatan/ Kinerja	Indikator	Target RPJMD pada Tahun 2030 (Akhir Periode RPJMD)		Realisasi Capaian Kinerja RPJMD sampai dengan RKPD Tahun Lalu (Tahun 2025)		Target Kinerja dan Anggaran RKPD Tahun berjalan (Tahun 2026) yang dievaluasi		Realisasi Kinerja Pada Triwulan								Realisasi Capaian Kinerja dan Anggaran RKPD yang dievaluasi		Realisasi Kinerja dan Anggaran RPJMD s/d tahun 2026 (Akhir Tahun Pelaksanaan RKPD Tahun 2026)		Tingkat Capaian Kinerja Dan Realisasi Anggaran RPJMD s/d tahun 2026 (%)		Unit SKPD Penanggungjawab	Ket
											I		II		III		IV									
1	2	3	4	5	6		7		8		9		10		11		12		13		14 = 13		15=14/6 x100%		16	17
					K	Rp	K	Rp	K	Rp	K	Rp	K	Rp	K	Rp	K	Rp	K	Rp	K	Rp	K	%		
				Jumlah Pokmas dan Ormas yang Melaksanakan Pemberdayaan Masyarakat di Kelurahan (Pokmas / Ormas)	10		0		0										0		0		0			
		7.01.03.2.02.0001	Peningkatan Partisipasi Masyarakat dalam Forum Musyawarah Perencanaan Pembangunan di Kelurahan			94.207.800		13.436.300		-		-		-						-		-	0	0		
			Meningkatnya Partisipasi Masyarakat dalam Forum Musyawarah Perencanaan Pembangunan di Kelurahan	Jumlah Lembaga Kemasyarakatan yang Berpartisipasi dalam Forum Musyawarah Perencanaan Pembangunan di Kelurahan (Lembaga Kemasyarakatan)	8		0		0										0		0		0			
		7.01.03.2.02.0002	Pembangunan Sarana dan Prasarana Kelurahan			89.930.900		19.998.980		-		-		-						-		-	0	0		
			Terbangunnya Sarana dan Prasarana Kelurahan	Jumlah Sarana dan Prasarana Kelurahan yang Terbangun (Unit)	170		0		0										0		0		0			
		7.01.03.2.02.0003	Pemberdayaan Masyarakat di Kelurahan			809.377.500		198.829.798		-		-		-						-		-	0	0		
			Terlaksananya Pemberdayaan Masyarakat di Kelurahan	Jumlah Pokmas dan Ormas yang Melaksanakan Pemberdayaan Masyarakat di Kelurahan (Pokmas / Ormas)	10		0		0										0		0		0			
		7.01.04	**PROGRAM KOORDINASI KETENTRAMAN DAN KETERTIBAN UMUM**			**131.994.600**		**15.475.000**		**-**		**-**		**-**						**-**		**-**	**0**	**0**	KELURAHAN KARANGKETUG	
			Terlaksananya Koordinasi Ketentraman dan ketertiban Umum Kelurahan Karangketug																				0			
		7.01.04.2.01	Koordinasi Upaya Penyelenggaraan Ketenteraman dan Ketertiban Umum			131.994.600		15.475.000		-		-		-						-		-	0	0		
			Terlaksananya Koordinasi Upaya Penyelenggaraan Ketenteraman dan Ketertiban Umum	Jumlah Laporan Hasil Sinergitas dengan Kepolisian Negara Republik Indonesia, Tentara Nasional Indonesia dan Instansi Vertikal di Wilayah Kecamatan (Laporan)	12		3		0										0		0		0			
		7.01.04.2.01.0001	Sinergitas dengan Kepolisian Negara Republik Indonesia, Tentara Nasional Indonesia dan Instansi Vertikal di Wilayah Kecamatan			131.994.600		15.475.000		-		-		-						-		-	0	0		
			Terlaksananya Sinergitas dengan Kepolisian Negara Republik Indonesia, Tentara Nasional Indonesia dan Instansi Vertikal di Wilayah Kecamatan	Jumlah Laporan Hasil Sinergitas dengan Kepolisian Negara Republik Indonesia, Tentara Nasional Indonesia dan Instansi Vertikal di Wilayah Kecamatan (Laporan)	12		3		0										0		0		0			
		7.01.05	**PROGRAM PENYELENGGARAAN URUSAN PEMERINTAHAN UMUM**			**1.229.427.100**		**152.246.447**		**-**		**-**		**-**						**-**		**-**	**0**	**0**	KELURAHAN KARANGKETUG	
			Terselenggaranya urusan Pemerintahan Umum Kelurahan Karangketug																				0			
		7.01.05.2.01	Penyelenggaraan Urusan Pemerintahan Umum Sesuai Penugasan Kepala Daerah			1.229.427.100		152.246.447		-		-		-						-		-	0	0		
			Terlaksananya Penyelenggaraan Urusan Pemerintahan Umum Sesuai Penugasan Kepala Daerah	Jumlah Dokumen Semua Urusan Pemerintahan yang Bukan Merupakan Kewenangan Daerah dan Tidak Dilaksanakan oleh Instansi Vertikal (Dokumen)	12		3		0										0		0		0			
		7.01.05.2.01.0007	Pelaksanaan Semua Urusan Pemerintahan yang Bukan Merupakan Kewenangan Daerah dan Tidak Dilaksanakan oleh Instansi Vertikal			1.229.427.100		152.246.447		-		-		-						-		-	0	0		
			Terlaksananya Semua Urusan Pemerintahan yang Bukan Merupakan Kewenangan Daerah dan Tidak Dilaksanakan oleh Instansi Vertikal	Jumlah Dokumen Semua Urusan Pemerintahan yang Bukan Merupakan Kewenangan Daerah dan Tidak Dilaksanakan oleh Instansi Vertikal (Dokumen)	12		3		0										0		0		0			
		7.01.01	**PROGRAM PENUNJANG URUSAN PEMERINTAHAN DAERAH KABUPATEN/KOTA**			**474.102.200**		**59.043.725**		**-**		**-**		**-**						**-**		**-**	**0**	**0**	KELURAHAN PETAHUNAN	
			Terlaksananya Penunjang Urusan Kewilayahan Kelurahan Petahunan																				0			
		7.01.01.2.08	Penyediaan Jasa Penunjang Urusan Pemerintahan Daerah			474.102.200		59.043.725		-		-		-						-		-	0	0		
			Terlaksananya Penyediaan Jasa Penunjang Urusan Pemerintahan Daerah	Jumlah Laporan Penyediaan Jasa Pelayanan Umum Kantor yang Disediakan (Laporan)	12		3		0										0		0		0			
		7.01.01.2.08.0004	Penyediaan Jasa Pelayanan Umum Kantor			474.102.200		59.043.725		-		-		-						-		-	0	0		

No		Kode	Bidang Urusan/ Program/ Outcome/ Kegiatan/ Sub Kegiatan/ Kinerja	Indikator	Target RPJMD pada Tahun 2030 (Akhir Periode RPJMD)		Realisasi Capaian Kinerja RPJMD sampai dengan RKPD Tahun Lalu (Tahun 2025)		Target Kinerja dan Anggaran RKPD Tahun berjalan (Tahun 2026) yang dievaluasi		Realisasi Kinerja Pada Triwulan								Realisasi Capaian Kinerja dan Anggaran RKPD yang dievaluasi		Realisasi Kinerja dan Anggaran RPJMD s/d tahun 2026 (Akhir Tahun Pelaksanaan RKPD Tahun 2026)		Tingkat Capaian Kinerja Dan Realisasi Anggaran RPJMD s/d tahun 2026 (%)		Unit SKPD Penanggungjawab	Ket
											I		II		III		IV									
1	2	3	4	5	6		7		8		9		10		11		12		13		14 = 13		15=14/6 x100%		16	17
					K	Rp	K	Rp	K	Rp	K	Rp	K	Rp	K	Rp	K	Rp	K	Rp	K	Rp	K	%		
			Tersedianya Jasa Pelayanan Umum Kantor	Jumlah Laporan Penyediaan Jasa Pelayanan Umum Kantor yang Disediakan (Laporan)	12		3		0										0		0		0			
		7.01.03	**PROGRAM PEMBERDAYAAN MASYARAKAT DESA DAN KELURAHAN**			**992.433.400**		**232.849.894**		**-**		**-**		**-**						**-**		**-**	**0**	**0**	KELURAHAN PETAHUNAN	
			Terlaksananya Pemberdayaan Masyarakat Kelurahan di Kelurahan Petahunan																				0			
		7.01.03.2.02	Kegiatan Pemberdayaan Kelurahan			992.433.400		232.849.894		-		-		-						-		-	0	0		
			Terlaksananya Kegiatan Pemberdayaan Kelurahan	Jumlah Lembaga Kemasyarakatan yang Berpartisipasi dalam Forum Musyawarah Perencanaan Pembangunan di Kelurahan (Lembaga Kemasyarakatan)	8		0		0										0		0		0			
				Jumlah Sarana dan Prasarana Kelurahan yang Terbangun (Unit)	45		0		0										0		0		0			
				Jumlah Pokmas dan Ormas yang Melaksanakan Pemberdayaan Masyarakat di Kelurahan (Pokmas / Ormas)	8		0		0										0		0		0			
		7.01.03.2.02.0001	Peningkatan Partisipasi Masyarakat dalam Forum Musyawarah Perencanaan Pembangunan di Kelurahan			93.125.000		15.500.000		-		-		-						-		-	0	0		
			Meningkatnya Partisipasi Masyarakat dalam Forum Musyawarah Perencanaan Pembangunan di Kelurahan	Jumlah Lembaga Kemasyarakatan yang Berpartisipasi dalam Forum Musyawarah Perencanaan Pembangunan di Kelurahan (Lembaga Kemasyarakatan)	8		0		0										0		0		0			
		7.01.03.2.02.0002	Pembangunan Sarana dan Prasarana Kelurahan			25.000.000		-		-		-		-						-		-	0	0		
			Terbangunnya Sarana dan Prasarana Kelurahan	Jumlah Sarana dan Prasarana Kelurahan yang Terbangun (Unit)	45		0		0										0		0		0			
		7.01.03.2.02.0003	Pemberdayaan Masyarakat di Kelurahan			874.308.400		217.349.894		-		-		-						-		-	0	0		
			Terlaksananya Pemberdayaan Masyarakat di Kelurahan	Jumlah Pokmas dan Ormas yang Melaksanakan Pemberdayaan Masyarakat di Kelurahan (Pokmas / Ormas)	8		0		0										0		0		0			
		7.01.04	**PROGRAM KOORDINASI KETENTRAMAN DAN KETERTIBAN UMUM**			**115.184.700**		**14.750.466**		**-**		**-**		**-**						**-**		**-**	**0**	**0**	KELURAHAN PETAHUNAN	
			Terlaksananya Koordinasi Ketentraman dan ketertiban Umum Kelurahan Petahunan																				0			
		7.01.04.2.01	Koordinasi Upaya Penyelenggaraan Ketenteraman dan Ketertiban Umum			115.184.700		14.750.466		-		-		-						-		-	0	0		
			Terlaksananya Koordinasi Upaya Penyelenggaraan Ketenteraman dan Ketertiban Umum	Jumlah Laporan Hasil Sinergitas dengan Kepolisian Negara Republik Indonesia, Tentara Nasional Indonesia dan Instansi Vertikal di Wilayah Kecamatan (Laporan)	12		3		0										0		0		0			
		7.01.04.2.01.0001	Sinergitas dengan Kepolisian Negara Republik Indonesia, Tentara Nasional Indonesia dan Instansi Vertikal di Wilayah Kecamatan			115.184.700		14.750.466		-		-		-						-		-	0	0		
			Terlaksananya Sinergitas dengan Kepolisian Negara Republik Indonesia, Tentara Nasional Indonesia dan Instansi Vertikal di Wilayah Kecamatan	Jumlah Laporan Hasil Sinergitas dengan Kepolisian Negara Republik Indonesia, Tentara Nasional Indonesia dan Instansi Vertikal di Wilayah Kecamatan (Laporan)	12		3		0										0		0		0			
		7.01.05	**PROGRAM PENYELENGGARAAN URUSAN PEMERINTAHAN UMUM**			**1.504.138.400**		**181.280.998**		**-**		**-**		**-**						**-**		**-**	**0**	**0**	KELURAHAN PETAHUNAN	
			Terselenggaranya urusan Pemerintahan Umum Kelurahan Petahunan																				0			
		7.01.05.2.01	Penyelenggaraan Urusan Pemerintahan Umum Sesuai Penugasan Kepala Daerah			1.504.138.400		181.280.998		-		-		-						-		-	0	0		
			Terlaksananya Penyelenggaraan Urusan Pemerintahan Umum Sesuai Penugasan Kepala Daerah	Jumlah Dokumen Semua Urusan Pemerintahan yang Bukan Merupakan Kewenangan Daerah dan Tidak Dilaksanakan oleh Instansi Vertikal (Dokumen)	12		3		0										0		0		0			
		7.01.05.2.01.0007	Pelaksanaan Semua Urusan Pemerintahan yang Bukan Merupakan Kewenangan Daerah dan Tidak Dilaksanakan oleh Instansi Vertikal			1.504.138.400		181.280.998		-		-		-						-		-	0	0		

No		Kode	Bidang Urusan/ Program/ Outcome/ Kegiatan/ Sub Kegiatan/ Kinerja	Indikator	Target RPJMD pada Tahun 2030 (Akhir Periode RPJMD)		Realisasi Capaian Kinerja RPJMD sampai dengan RKPD Tahun Lalu (Tahun 2025)		Target Kinerja dan Anggaran RKPD Tahun berjalan (Tahun 2026) yang dievaluasi		Realisasi Kinerja Pada Triwulan								Realisasi Capaian Kinerja dan Anggaran RKPD yang dievaluasi		Realisasi Kinerja dan Anggaran RPJMD s/d tahun 2026 (Akhir Tahun Pelaksanaan RKPD Tahun 2026)		Tingkat Capaian Kinerja Dan Realisasi Anggaran RPJMD s/d tahun 2026 (%)		Unit SKPD Penanggungjawab	Ket
											I		II		III		IV									
1	2	3	4	5	6		7		8		9		10		11		12		13		14 = 13		15=14/6 x100%		16	17
					K	Rp	K	Rp	K	Rp	K	Rp	K	Rp	K	Rp	K	Rp	K	Rp	K	Rp	K	%		
			Terlaksananya Semua Urusan Pemerintahan yang Bukan Merupakan Kewenangan Daerah dan Tidak Dilaksanakan oleh Instansi Vertikal	Jumlah Dokumen Semua Urusan Pemerintahan yang Bukan Merupakan Kewenangan Daerah dan Tidak Dilaksanakan oleh Instansi Vertikal (Dokumen)	12		3		0										0		0		0			
		7.01.01	**PROGRAM PENUNJANG URUSAN PEMERINTAHAN DAERAH KABUPATEN/KOTA**			**120.366.928.973**		**16.769.391.005**		**17.364.784.812**		**3.872.324.687**		**4.586.372.175**						**8.458.696.862**		**8.458.696.862**	**40,79**	**7,03**	KECAMATAN PANGGUNGREJO	
			Terlaksananya Penunjang Urusan Kewilayahan Kecamatan Panggungrejo	Level Maturitas SPIP Perangkat Daerah (Level)	3		3		3		0		0						0		0		0			
				Nilai SAKIP Perangkat Daerah (Angka)	84,5		86,8		81,5		0		0						0		0		0			
		7.01.01.2.01	Perencanaan, Penganggaran, dan Evaluasi Kinerja Perangkat Daerah			194.341.800		11.850.500		1.476.000		-		-						-		-	24,44	0		
			Presentase Dokumen Perencanaan dan Laporan Evaluasi Kinerja yang tersusun tepat waktu	Jumlah Dokumen Perencanaan Perangkat Daerah (Dokumen)	30		6		6		4		0						4		4		13,33			
				Jumlah Laporan Capaian Kinerja dan Ikhtisar Realisasi Kinerja SKPD dan Laporan Hasil Koordinasi Penyusunan Laporan Capaian Kinerja dan Ikhtisar Realisasi Kinerja SKPD (Laporan)	25		5		5		1		0						0		0		0			
				Jumlah Laporan Evaluasi Kinerja Perangkat Daerah (Laporan)	5		1		1		2		1						3		3		60			
		7.01.01.2.01.0001	Penyusunan Dokumen Perencanaan Perangkat Daerah			64.780.600		2.791.200		468.000		-		-						-		-	13,33	0		
			Tersusunnya Dokumen Perencanaan Perangkat Daerah	Jumlah Dokumen Perencanaan Perangkat Daerah (Dokumen)	30		6		6		4		0						4		4		13,33			
		7.01.01.2.01.0006	Koordinasi dan Penyusunan Laporan Capaian Kinerja dan Ikhtisar Realisasi Kinerja SKPD			64.780.600		3.039.700		540.000		-		-						-		-	0	0		
			Tersedianya Laporan Capaian Kinerja dan Ikhtisar Realisasi Kinerja SKPD dan Laporan Hasil Koordinasi Penyusunan Laporan Capaian Kinerja dan Ikhtisar Realisasi Kinerja SKPD	Jumlah Laporan Capaian Kinerja dan Ikhtisar Realisasi Kinerja SKPD dan Laporan Hasil Koordinasi Penyusunan Laporan Capaian Kinerja dan Ikhtisar Realisasi Kinerja SKPD (Laporan)	25		5		5		1		0						0		0		0			
		7.01.01.2.01.0007	Evaluasi Kinerja Perangkat Daerah			64.780.600		6.019.600		468.000		-		-						-		-	60	0		
			Terlaksananya Evaluasi Kinerja Perangkat Daerah	Jumlah Laporan Evaluasi Kinerja Perangkat Daerah (Laporan)	5		1		1		2		1						3		3		60			
		7.01.01.2.02	Administrasi Keuangan Perangkat Daerah			106.191.441.373		15.304.562.587		15.947.857.808		3.528.932.994		4.320.514.530						7.849.447.524		7.849.447.524	18,2	7,39		
			Presentase Laporan Keuangan yang tersusun tepat waktu	Jumlah Orang yang Menerima Gaji dan Tunjangan ASN (Orang/bulan)	650		113		130		107		121						121		121		18,62			
				Jumlah Laporan Keuangan Bulanan/ Triwulanan/ Semesteran SKPD dan Laporan Koordinasi Penyusunan Laporan Keuangan Bulanan/Triwulanan/Semesteran SKPD (Laporan)	90		18		18		4		12						16		16		17,78			
		7.01.01.2.02.0001	Penyediaan Gaji dan Tunjangan ASN			104.217.822.473		15.034.183.490		15.744.877.808		3.478.757.994		4.270.279.530						7.749.037.524		7.749.037.524	18,62	7,44		
			Tersedianya Gaji dan Tunjangan ASN	Jumlah Orang yang Menerima Gaji dan Tunjangan ASN (Orang/bulan)	650		113		130		107		121						121		121		18,62			
		7.01.01.2.02.0007	Koordinasi dan Penyusunan Laporan Keuangan Bulanan/ Triwulanan/ Semesteran SKPD			1.973.618.900		270.379.097		202.980.000		50.175.000		50.235.000						100.410.000		100.410.000	17,78	5,09		
			Tersedianya Laporan Keuangan Bulanan/Triwulanan/Semesteran SKPD dan Laporan Koordinasi Penyusunan Laporan Keuangan Bulanan/Triwulanan/Semesteran SKPD	Jumlah Laporan Keuangan Bulanan/ Triwulanan/ Semesteran SKPD dan Laporan Koordinasi Penyusunan Laporan Keuangan Bulanan/Triwulanan/Semesteran SKPD (Laporan)	90		18		18		4		12						16		16		17,78			
		7.01.01.2.03	Administrasi Barang Milik Daerah pada Perangkat Daerah			129.561.200		4.566.900		7.056.000		-		510.000						510.000		510.000	15	0,39		
			Persentase Laporan Barang milik Daerah yang tersusun tepat waktu	Jumlah Rencana Kebutuhan Barang Milik Daerah SKPD (Dokumen)	5		1		1		1		0						1		1		20			

No		Kode	Bidang Urusan/ Program/ Outcome/ Kegiatan/ Sub Kegiatan/ Kinerja	Indikator	Target RPJMD pada Tahun 2030 (Akhir Periode RPJMD)		Realisasi Capaian Kinerja RPJMD sampai dengan RKPD Tahun Lalu (Tahun 2025)		Target Kinerja dan Anggaran RKPD Tahun berjalan (Tahun 2026) yang dievaluasi		Realisasi Kinerja Pada Triwulan								Realisasi Capaian Kinerja dan Anggaran RKPD yang dievaluasi		Realisasi Kinerja dan Anggaran RPJMD s/d tahun 2026 (Akhir Tahun Pelaksanaan RKPD Tahun 2026)		Tingkat Capaian Kinerja Dan Realisasi Anggaran RPJMD s/d tahun 2026 (%)		Unit SKPD Penanggungjawab	Ket
											I		II		III		IV									
1	2	3	4	5	6		7		8		9		10		11		12		13		14 = 13		15=14/6 x100%		16	17
					K	Rp	K	Rp	K	Rp	K	Rp	K	Rp	K	Rp	K	Rp	K	Rp	K	Rp	K	%		
				Jumlah Laporan Rekonsiliasi dan Penyusunan Laporan Barang Milik Daerah pada SKPD (Laporan)	20		4		4		1		1						2		2		10			
		7.01.01.2.03.0001	Penyusunan Perencanaan Kebutuhan Barang Milik Daerah SKPD			64.780.600		2.176.500		468.000		-		-						-		-	20	0		
			Tersedianya Rencana Kebutuhan Barang Milik Daerah SKPD	Jumlah Rencana Kebutuhan Barang Milik Daerah SKPD (Dokumen)	5		1		1		1		0						1		1		20			
		7.01.01.2.03.0005	Rekonsiliasi dan Penyusunan Laporan Barang Milik Daerah pada SKPD			64.780.600		2.390.400		6.588.000		-		510.000						510.000		510.000	10	0,79		
			Terlaksananya Rekonsiliasi dan Penyusunan Laporan Barang Milik Daerah pada SKPD	Jumlah Laporan Rekonsiliasi dan Penyusunan Laporan Barang Milik Daerah pada SKPD (Laporan)	20		4		4		1		1						2		2		10			
		7.01.01.2.05	Administrasi Kepegawaian Perangkat Daerah			64.780.600		3.049.100		630.000		-		-						-		-	0	0		
			Persentase SDM Aparatur yang meningkat kompetensinya	Jumlah Dokumen Pendataan dan Pengolahan Administrasi Kepegawaian (Dokumen)	5		1		1		0		0						0		0		0			
		7.01.01.2.05.0003	Pendataan dan Pengolahan Administrasi Kepegawaian			64.780.600		3.049.100		630.000		-		-						-		-	0	0		
			Terlaksananya Pendataan dan Pengolahan Administrasi Kepegawaian	Jumlah Dokumen Pendataan dan Pengolahan Administrasi Kepegawaian (Dokumen)	5		1		1		0		0						0		0		0			
		7.01.01.2.06	Administrasi Umum Perangkat Daerah			924.446.500		47.955.640		35.670.680		3.358.400		6.637.197						9.995.597		9.995.597	36,66	1,08		
			Persentase terpenuhinya layanan administrasi perkantoran	Jumlah Paket Komponen Instalasi Listrik/Penerangan Bangunan Kantor yang Disediakan (Paket)	1		1		1		1		1						1		1		100			
				Jumlah Paket Barang Cetakan dan Penggandaan yang Disediakan (Paket)	1		1		1		1		1						1		1		100			
				Jumlah Dokumen Bahan Bacaan dan Peraturan Perundang-Undangan yang Disediakan (Dokumen)	3650		730		730		182		182						364		364		9,97			
				Jumlah Paket Bahan/Material yang Disediakan (Paket)	1		2		1		0		0						0		0		0			
				Jumlah Laporan Fasilitasi Kunjungan Tamu (Laporan)	12		12		0		0		0						0		0		0			
				Jumlah Laporan Penyelenggaraan Rapat Koordinasi dan Konsultasi SKPD (Laporan)	60		12		12		3		3						6		6		10			
		7.01.01.2.06.0001	Penyediaan Komponen Instalasi Listrik/Penerangan Bangunan Kantor			84.006.200		4.638.490		1.217.800		1.217.800		-						1.217.800		1.217.800	100	1,45		
			Tersedianya Komponen Instalasi Listrik/Penerangan Bangunan Kantor	Jumlah Paket Komponen Instalasi Listrik/Penerangan Bangunan Kantor yang Disediakan (Paket)	1		1		1		1		1						1		1		100			
		7.01.01.2.06.0005	Penyediaan Barang Cetakan dan Penggandaan			80.872.700		5.575.200		9.075.080		1.720.600		3.877.197						5.597.797		5.597.797	100	6,92		
			Tersedianya Barang Cetakan dan Penggandaan	Jumlah Paket Barang Cetakan dan Penggandaan yang Disediakan (Paket)	1		1		1		1		1						1		1		100			
		7.01.01.2.06.0006	Penyediaan Bahan Bacaan dan Peraturan Perundang-undangan			31.383.700		1.120.000		3.976.800		420.000		420.000						840.000		840.000	9,97	2,68		
			Tersedianya Bahan Bacaan dan Peraturan Perundang-undangan	Jumlah Dokumen Bahan Bacaan dan Peraturan Perundang-Undangan yang Disediakan (Dokumen)	3650		730		730		182		182						364		364		9,97			
		7.01.01.2.06.0007	Penyediaan Bahan/Material			129.479.100		4.000.000		3.000.000		-		-						-		-	0	0		
			Tersedianya Bahan/Material	Jumlah Paket Bahan/Material yang Disediakan (Paket)	1		2		1		0		0						0		0		0			
		7.01.01.2.06.0008	Fasilitasi Kunjungan Tamu			35.566.000		1.800.000		-		-		-						-		-	0	0		
			Terlaksananya Fasilitasi Kunjungan Tamu	Jumlah Laporan Fasilitasi Kunjungan Tamu (Laporan)	12		12		0		0		0						0		0		0			
		7.01.01.2.06.0009	Penyelenggaraan Rapat Koordinasi dan Konsultasi SKPD			563.138.800		30.821.950		18.401.000		-		2.340.000						2.340.000		2.340.000	10	0,42		
			Terlaksananya Penyelenggaraan Rapat Koordinasi dan Konsultasi SKPD	Jumlah Laporan Penyelenggaraan Rapat Koordinasi dan Konsultasi SKPD (Laporan)	60		12		12		3		3						6		6		10			
		7.01.01.2.07	Pengadaan Barang Milik Daerah Penunjang Urusan Pemerintah Daerah			2.031.965.800		12.063.759		-		-		-						-		-	1,36	0		

No		Kode	Bidang Urusan/ Program/ Outcome/ Kegiatan/ Sub Kegiatan/ Kinerja	Indikator	Target RPJMD pada Tahun 2030 (Akhir Periode RPJMD)		Realisasi Capaian Kinerja RPJMD sampai dengan RKPD Tahun Lalu (Tahun 2025)		Target Kinerja dan Anggaran RKPD Tahun berjalan (Tahun 2026) yang dievaluasi		Realisasi Kinerja Pada Triwulan								Realisasi Capaian Kinerja dan Anggaran RKPD yang dievaluasi		Realisasi Kinerja dan Anggaran RPJMD s/d tahun 2026 (Akhir Tahun Pelaksanaan RKPD Tahun 2026)		Tingkat Capaian Kinerja Dan Realisasi Anggaran RPJMD s/d tahun 2026 (%)		Unit SKPD Penanggungjawab	Ket
											I		II		III		IV									
1	2	3	4	5	6		7		8		9		10		11		12		13		14 = 13		15=14/6 x100%		16	17
					K	Rp	K	Rp	K	Rp	K	Rp	K	Rp	K	Rp	K	Rp	K	Rp	K	Rp	K	%		
			Persentase terpenuhinya pengadaan Barang Milik Daerah	Jumlah Paket Mebel yang Disediakan (Unit)	90		0		0		0		0						0		0		0			
				Jumlah Unit Peralatan dan Mesin Lainnya yang Disediakan (Unit)	220		2		0		6		0						6		6		2,73			
		7.01.01.2.07.0005	Pengadaan Mebel			808.890.200		-		-		-		-						-		-	0	0		
			Tersedianya Mebel	Jumlah Paket Mebel yang Disediakan (Unit)	90		0		0		0		0						0		0		0			
		7.01.01.2.07.0006	Pengadaan Peralatan dan Mesin Lainnya			1.223.075.600		12.063.759		-		-		-						-		-	2,73	0		
			Tersedianya Peralatan dan Mesin Lainnya	Jumlah Unit Peralatan dan Mesin Lainnya yang Disediakan (Unit)	220		2		0		6		0						6		6		2,73			
		7.01.01.2.08	Penyediaan Jasa Penunjang Urusan Pemerintahan Daerah			8.719.908.700		1.125.931.733		1.042.601.444		230.745.383		219.808.189						450.553.572		450.553.572	80	5,17		
			Persentase terpenuhinya jasa penunjang layanan perkantoran	Jumlah Laporan Penyediaan Jasa Surat Menyurat (Laporan)	2000		400		400		100		100						200		200		10			
				Jumlah Laporan Penyediaan Jasa Komunikasi, Sumber Daya Air dan Listrik yang Disediakan (Laporan)	60		12		12		3		3						6		6		10			
				Jumlah Laporan Penyediaan Jasa Pelayanan Umum Kantor yang Disediakan (Laporan)	20		4		248		3		41						44		44		220			
		7.01.01.2.08.0001	Penyediaan Jasa Surat Menyurat			26.080.800		2.000.000		3.200.000		1.000.000		1.000.000						2.000.000		2.000.000	10	7,67		
			Terlaksananya Penyediaan Jasa Surat Menyurat	Jumlah Laporan Penyediaan Jasa Surat Menyurat (Laporan)	2000		400		400		100		100						200		200		10			
		7.01.01.2.08.0002	Penyediaan Jasa Komunikasi, Sumber Daya Air dan Listrik			1.520.733.700		163.690.834		207.198.948		38.318.895		35.115.251						73.434.146		73.434.146	10	4,83		
			Tersedianya Jasa Komunikasi, Sumber Daya Air dan Listrik	Jumlah Laporan Penyediaan Jasa Komunikasi, Sumber Daya Air dan Listrik yang Disediakan (Laporan)	60		12		12		3		3						6		6		10			
		7.01.01.2.08.0004	Penyediaan Jasa Pelayanan Umum Kantor			7.173.094.200		960.240.899		832.202.496		191.426.488		183.692.938						375.119.426		375.119.426	220	5,23		
			Tersedianya Jasa Pelayanan Umum Kantor	Jumlah Laporan Penyediaan Jasa Pelayanan Umum Kantor yang Disediakan (Laporan)	20		4		248		3		41						44		44		220			
		7.01.01.2.09	Pemeliharaan Barang Milik Daerah Penunjang Urusan Pemerintahan Daerah			2.110.483.000		259.410.786		329.492.880		109.287.910		38.902.259						148.190.169		148.190.169	83,93	7,02		
			Persentase barang milik daerah yang di pelihara	Jumlah Kendaraan Perorangan Dinas atau Kendaraan Dinas Jabatan yang Dipelihara dan dibayarkan Pajaknya (Unit)	1		1		0		0		0						0		0		0			
				Jumlah Kendaraan Dinas Operasional atau Lapangan yang Dipelihara dan dibayarkan Pajak dan Perizinannya (Unit)	8		7		9		9		9						9		9		112,5			
				Jumlah Peralatan dan Mesin Lainnya yang Dipelihara (Unit)	56		42		56		13		13						13		13		23,21			
				Jumlah Gedung Kantor dan Bangunan Lainnya yang Dipelihara/Direhabilitasi (Unit)	4		4		4		8		8						8		8		200			
		7.01.01.2.09.0001	Penyediaan Jasa Pemeliharaan, Biaya Pemeliharaan, dan Pajak Kendaraan Perorangan Dinas atau Kendaraan Dinas Jabatan			236.266.200		30.671.000		-		-		-						-		-	0	0		
			Tersedianya Jasa Pemeliharaan, Biaya Pemeliharaan dan Pajak Kendaraan Perorangan Dinas atau Kendaraan Dinas Jabatan	Jumlah Kendaraan Perorangan Dinas atau Kendaraan Dinas Jabatan yang Dipelihara dan dibayarkan Pajaknya (Unit)	1		1		0		0		0						0		0		0			
		7.01.01.2.09.0002	Penyediaan Jasa Pemeliharaan, Biaya Pemeliharaan, Pajak dan Perizinan Kendaraan Dinas Operasional atau Lapangan			336.612.800		36.460.500		64.753.400		20.500.000		21.630.530						42.130.530		42.130.530	112,5	12,52		
			Tersedianya Jasa Pemeliharaan, Biaya Pemeliharaan, Pajak dan Perizinan Kendaraan Dinas Operasional atau Lapangan	Jumlah Kendaraan Dinas Operasional atau Lapangan yang Dipelihara dan dibayarkan Pajak dan Perizinannya (Unit)	8		7		9		9		9						9		9		112,5			
		7.01.01.2.09.0006	Pemeliharaan Peralatan dan Mesin Lainnya			314.528.400		18.384.400		20.613.000		8.245.200		7.309.479						15.554.679		15.554.679	23,21	4,95		
			Terlaksananya Pemeliharaan Peralatan dan Mesin Lainnya	Jumlah Peralatan dan Mesin Lainnya yang Dipelihara (Unit)	56		42		56		13		13						13		13		23,21			
		7.01.01.2.09.0009	Pemeliharaan/Rehabilitasi Gedung Kantor dan Bangunan Lainnya			1.223.075.600		173.894.886		244.126.480		80.542.710		9.962.250						90.504.960		90.504.960	200	7,4		

No		Kode	Bidang Urusan/ Program/ Outcome/ Kegiatan/ Sub Kegiatan/ Kinerja	Indikator	Target RPJMD pada Tahun 2030 (Akhir Periode RPJMD)		Realisasi Capaian Kinerja RPJMD sampai dengan RKPD Tahun Lalu (Tahun 2025)		Target Kinerja dan Anggaran RKPD Tahun berjalan (Tahun 2026) yang dievaluasi		Realisasi Kinerja Pada Triwulan								Realisasi Capaian Kinerja dan Anggaran RKPD yang dievaluasi		Realisasi Kinerja dan Anggaran RPJMD s/d tahun 2026 (Akhir Tahun Pelaksanaan RKPD Tahun 2026)		Tingkat Capaian Kinerja Dan Realisasi Anggaran RPJMD s/d tahun 2026 (%)		Unit SKPD Penanggungjawab	Ket
											I		II		III		IV									
1	2	3	4	5	6		7		8		9		10		11		12		13		14 = 13		15=14/6 x100%		16	17
					K	Rp	K	Rp	K	Rp	K	Rp	K	Rp	K	Rp	K	Rp	K	Rp	K	Rp	K	%		
			Terlaksananya Pemeliharaan/Rehabilitasi Gedung Kantor dan Bangunan Lainnya	Jumlah Gedung Kantor dan Bangunan Lainnya yang Dipelihara/Direhabilitasi (Unit)	4		4		4		8		8						8		8		200			
		7.01.02	**PROGRAM PENYELENGGARAAN PEMERINTAHAN DAN PELAYANAN PUBLIK**			**596.223.168**		**76.292.600**		**40.234.000**		**16.439.000**		**14.285.000**						**30.724.000**		**30.724.000**	**10**	**5,15**	KECAMATAN PANGGUNGREJO	
			Terselenggaranya Pemerintahan dan Pelayanan Publik Kecamatan Panggungrejo	Persentase usulan musrenbangcam yang diakomodir dalam musrenbangkot (%)	81		100		75		100		100						100		100		123,46			
		7.01.02.2.01	Koordinasi Penyelenggaraan Kegiatan Pemerintahan di Tingkat Kecamatan			596.223.168		76.292.600		40.234.000		16.439.000		14.285.000						30.724.000		30.724.000	10	5,15		
			Persentase kegiatan Koordinasi Penyelenggaraan Kegiatan Pemerintahan di Tingkat Kecamatan	Jumlah Laporan Koordinasi/Sinergi Perencanaan dan Pelaksanaan Kegiatan Pemerintahan dengan Perangkat Daerah dan Instansi Vertikal Terkait (Laporan)	60		2		12		3		3						6		6		10			
		7.01.02.2.01.0001	Koordinasi/Sinergi Perencanaan dan Pelaksanaan Kegiatan Pemerintahan dengan Perangkat Daerah dan Instansi Vertikal Terkait			596.223.168		76.292.600		40.234.000		16.439.000		14.285.000						30.724.000		30.724.000	10	5,15		
			Terlaksananya Koordinasi/Sinergi Perencanaan dan Pelaksanaan Kegiatan Pemerintahan dengan Perangkat Daerah dan Instansi Vertikal Terkait	Jumlah Laporan Koordinasi/Sinergi Perencanaan dan Pelaksanaan Kegiatan Pemerintahan dengan Perangkat Daerah dan Instansi Vertikal Terkait (Laporan)	60		2		12		3		3						6		6		10			
		7.01.03	**PROGRAM PEMBERDAYAAN MASYARAKAT DESA DAN KELURAHAN**			**1.317.912.700**		**100.538.399**		**2.855.586.920**		**433.469.552**		**716.641.464**						**1.150.111.016**		**1.150.111.016**	**10**	**87,27**	KECAMATAN PANGGUNGREJO	
			Terlaksananya Pemberdayaan Masyarakat Kelurahan di Kecamatan Panggungrejo	Persentase Kelembagaan Masyarakat yang Dibina (%)	100		100		84,62		100		100						100		100		100			
		7.01.03.2.01	Koordinasi Kegiatan Pemberdayaan Desa			1.317.912.700		100.538.399		108.840.000		15.430.000		19.290.000						34.720.000		34.720.000	10	2,63		
			Persentase Kegiatan Koordinasi Kegiatan Pemberdayaan Desa	Jumlah Laporan Peningkatan Efektivitas Kegiatan Pemberdayaan Masyarakat di Wilayah Kecamatan (Laporan)	60		1		12		3		3						6		6		10			
		7.01.03.2.01.0003	Peningkatan Efektifitas Kegiatan Pemberdayaan Masyarakat di Wilayah Kecamatan			1.317.912.700		100.538.399		108.840.000		15.430.000		19.290.000						34.720.000		34.720.000	10	2,63		
			Meningkatnya Efektifitas Kegiatan Pemberdayaan Masyarakat di Wilayah Kecamatan	Jumlah Laporan Peningkatan Efektivitas Kegiatan Pemberdayaan Masyarakat di Wilayah Kecamatan (Laporan)	60		1		12		3		3						6		6		10			
		7.01.03.2.02	Kegiatan Pemberdayaan Kelurahan			-		-		2.746.746.920		418.039.552		697.351.464						1.115.391.016		1.115.391.016	0	0		
				Jumlah Lembaga Kemasyarakatan yang Berpartisipasi dalam Forum Musyawarah Perencanaan Pembangunan di Kelurahan (Lembaga Kemasyarakatan)	0		0		110		106		1						107		107		0			
				Jumlah Sarana dan Prasarana Kelurahan yang Terbangun (Unit)	0		0		1050		0		375						375		375		0			
				Jumlah Pokmas dan Ormas yang Melaksanakan Pemberdayaan Masyarakat di Kelurahan (Pokmas / Ormas)	0		0		106		36		60						60		60		0			
		7.01.03.2.02.0001	Peningkatan Partisipasi Masyarakat dalam Forum Musyawarah Perencanaan Pembangunan di Kelurahan			-		-		81.697.960		78.172.514		722.040						78.894.554		78.894.554	0	0		
			Meningkatnya Partisipasi Masyarakat dalam Forum Musyawarah Perencanaan Pembangunan di Kelurahan	Jumlah Lembaga Kemasyarakatan yang Berpartisipasi dalam Forum Musyawarah Perencanaan Pembangunan di Kelurahan (Lembaga Kemasyarakatan)	0		0		110		106		1						107		107		0			
		7.01.03.2.02.0002	Pembangunan Sarana dan Prasarana Kelurahan			-		-		491.300.200		-		260.955.936						260.955.936		260.955.936	0	0		
			Terbangunnya Sarana dan Prasarana Kelurahan	Jumlah Sarana dan Prasarana Kelurahan yang Terbangun (Unit)	0		0		1050		0		375						375		375		0			
		7.01.03.2.02.0003	Pemberdayaan Masyarakat di Kelurahan			-		-		2.173.748.760		339.867.038		435.673.488						775.540.526		775.540.526	0	0		
			Terlaksananya Pemberdayaan Masyarakat di Kelurahan	Jumlah Pokmas dan Ormas yang Melaksanakan Pemberdayaan Masyarakat di Kelurahan (Pokmas / Ormas)	0		0		106		36		60						60		60		0			
		7.01.04	**PROGRAM KOORDINASI KETENTRAMAN DAN KETERTIBAN UMUM**			**2.189.000.100**		**285.885.100**		**402.556.460**		**116.967.539**		**98.023.664**						**214.991.203**		**214.991.203**	**143,33**	**9,82**	KECAMATAN PANGGUNGREJO	

No		Kode	Bidang Urusan/ Program/ Outcome/ Kegiatan/ Sub Kegiatan/ Kinerja	Indikator	Target RPJMD pada Tahun 2030 (Akhir Periode RPJMD)		Realisasi Capaian Kinerja RPJMD sampai dengan RKPD Tahun Lalu (Tahun 2025)		Target Kinerja dan Anggaran RKPD Tahun berjalan (Tahun 2026) yang dievaluasi		Realisasi Kinerja Pada Triwulan								Realisasi Capaian Kinerja dan Anggaran RKPD yang dievaluasi		Realisasi Kinerja dan Anggaran RPJMD s/d tahun 2026 (Akhir Tahun Pelaksanaan RKPD Tahun 2026)		Tingkat Capaian Kinerja Dan Realisasi Anggaran RPJMD s/d tahun 2026 (%)		Unit SKPD Penanggungjawab	Ket
											I		II		III		IV									
1	2	3	4	5	6		7		8		9		10		11		12		13		14 = 13		15=14/6 x100%		16	17
					K	Rp	K	Rp	K	Rp	K	Rp	K	Rp	K	Rp	K	Rp	K	Rp	K	Rp	K	%		
			Terlaksananya Koordinasi Ketentraman dan Ketertiban Umum Kecamatan Panggungrejo	Persentase Penanganan Pengaduan Trantibmas dan Kebencanaan (%)	100		100		100		100		100						100		100		100			
		7.01.04.2.01	Koordinasi Upaya Penyelenggaraan Ketenteraman dan Ketertiban Umum			2.189.000.100		285.885.100		402.556.460		116.967.539		98.023.664						214.991.203		214.991.203	143,33	9,82		
			Persentase kejadian bencana dan pengaduan trantibmas yang ditangani secara tepat waktu	Jumlah Laporan Hasil Sinergitas dengan Kepolisian Negara Republik Indonesia, Tentara Nasional Indonesia dan Instansi Vertikal di Wilayah Kecamatan (Laporan)	60		12		256		45		41						86		86		143,33			
		7.01.04.2.01.0001	Sinergitas dengan Kepolisian Negara Republik Indonesia, Tentara Nasional Indonesia dan Instansi Vertikal di Wilayah Kecamatan			2.189.000.100		285.885.100		402.556.460		116.967.539		98.023.664						214.991.203		214.991.203	143,33	9,82		
			Terlaksananya Sinergitas dengan Kepolisian Negara Republik Indonesia, Tentara Nasional Indonesia dan Instansi Vertikal di Wilayah Kecamatan	Jumlah Laporan Hasil Sinergitas dengan Kepolisian Negara Republik Indonesia, Tentara Nasional Indonesia dan Instansi Vertikal di Wilayah Kecamatan (Laporan)	60		12		256		45		41						86		86		143,33			
		7.01.05	**PROGRAM PENYELENGGARAAN URUSAN PEMERINTAHAN UMUM**			**1.384.587.000**		**143.103.300**		**1.820.671.360**		**441.514.540**		**431.336.136**						**872.850.676**		**872.850.676**	**128,33**	**63,04**	KECAMATAN PANGGUNGREJO	
			Terselenggaranya urusan Pemerintahan Umum Kecamatan Panggungrejo	Persentase Peneyelenggaraan Urusan Pemerintahan Umum (%)	100		0		100		100		100						100		100		100			
		7.01.05.2.01	Penyelenggaraan Urusan Pemerintahan Umum Sesuai Penugasan Kepala Daerah			1.384.587.000		143.103.300		1.820.671.360		441.514.540		431.336.136						872.850.676		872.850.676	128,33	63,04		
			Persentase Kegiatan Penyelenggaraan Urusan Pemerintahan Umum Sesuai Penugasan Kepala Daerah	Jumlah Dokumen Semua Urusan Pemerintahan yang Bukan Merupakan Kewenangan Daerah dan Tidak Dilaksanakan oleh Instansi Vertikal (Dokumen)	60		1		174		42		35						77		77		128,33			
		7.01.05.2.01.0007	Pelaksanaan Semua Urusan Pemerintahan yang Bukan Merupakan Kewenangan Daerah dan Tidak Dilaksanakan oleh Instansi Vertikal			1.384.587.000		143.103.300		1.820.671.360		441.514.540		431.336.136						872.850.676		872.850.676	128,33	63,04		
			Terlaksananya Semua Urusan Pemerintahan yang Bukan Merupakan Kewenangan Daerah dan Tidak Dilaksanakan oleh Instansi Vertikal	Jumlah Dokumen Semua Urusan Pemerintahan yang Bukan Merupakan Kewenangan Daerah dan Tidak Dilaksanakan oleh Instansi Vertikal (Dokumen)	60		1		174		42		35						77		77		128,33			
		7.01.01	**PROGRAM PENUNJANG URUSAN PEMERINTAHAN DAERAH KABUPATEN/KOTA**			**383.684.300**		**-**		**-**		**-**		**-**						**-**		**-**	**0**	**0**	KELURAHAN NGEMPLAKREJO	
			Terlaksananya Penunjang Urusan Kewilayahan Kelurahan Ngemplakrejo																				0			
		7.01.01.2.08	Penyediaan Jasa Penunjang Urusan Pemerintahan Daerah			383.684.300		-		-		-		-						-		-	0	0		
			Terlaksananya	Jumlah Laporan Penyediaan Jasa Pelayanan Umum Kantor yang Disediakan (Laporan)	12		0		0										0		0		0			
		7.01.01.2.08.0004	Penyediaan Jasa Pelayanan Umum Kantor			383.684.300		-		-		-		-						-		-	0	0		
			Tersedianya Jasa Pelayanan Umum Kantor	Jumlah Laporan Penyediaan Jasa Pelayanan Umum Kantor yang Disediakan (Laporan)	12		0		0										0		0		0			
		7.01.03	**PROGRAM PEMBERDAYAAN MASYARAKAT DESA DAN KELURAHAN**			**1.449.960.800**		**-**		**-**		**-**		**-**						**-**		**-**	**0**	**0**	KELURAHAN NGEMPLAKREJO	
			Terlaksananya Pemberdayaan Masyarakat Kelurahan di Kelurahan Ngemplakrejo																				0			
		7.01.03.2.02	Kegiatan Pemberdayaan Kelurahan			1.449.960.800		-		-		-		-						-		-	0	0		
			Terlaksananya Pemberdayaan Masyarakat	Jumlah Lembaga Kemasyarakatan yang Berpartisipasi dalam Forum Musyawarah Perencanaan Pembangunan di Kelurahan (Lembaga Kemasyarakatan)	8		0		0										0		0		0			
				Jumlah Sarana dan Prasarana Kelurahan yang Terbangun (Unit)	14		0		0										0		0		0			
				Jumlah Pokmas dan Ormas yang Melaksanakan Pemberdayaan Masyarakat di Kelurahan (Pokmas / Ormas)	8		0		0										0		0		0			
		7.01.03.2.02.0001	Peningkatan Partisipasi Masyarakat dalam Forum Musyawarah Perencanaan Pembangunan di Kelurahan			131.963.300		-		-		-		-						-		-	0	0		

No		Kode	Bidang Urusan/ Program/ Outcome/ Kegiatan/ Sub Kegiatan/ Kinerja	Indikator	Target RPJMD pada Tahun 2030 (Akhir Periode RPJMD)		Realisasi Capaian Kinerja RPJMD sampai dengan RKPD Tahun Lalu (Tahun 2025)		Target Kinerja dan Anggaran RKPD Tahun berjalan (Tahun 2026) yang dievaluasi		Realisasi Kinerja Pada Triwulan								Realisasi Capaian Kinerja dan Anggaran RKPD yang dievaluasi		Realisasi Kinerja dan Anggaran RPJMD s/d tahun 2026 (Akhir Tahun Pelaksanaan RKPD Tahun 2026)		Tingkat Capaian Kinerja Dan Realisasi Anggaran RPJMD s/d tahun 2026 (%)		Unit SKPD Penanggungjawab	Ket
											I		II		III		IV									
1	2	3	4	5	6		7		8		9		10		11		12		13		14 = 13		15=14/6 x100%		16	17
					K	Rp	K	Rp	K	Rp	K	Rp	K	Rp	K	Rp	K	Rp	K	Rp	K	Rp	K	%		
			Meningkatnya Partisipasi Masyarakat dalam Forum Musyawarah Perencanaan Pembangunan di Kelurahan	Jumlah Lembaga Kemasyarakatan yang Berpartisipasi dalam Forum Musyawarah Perencanaan Pembangunan di Kelurahan (Lembaga Kemasyarakatan)	8		0		0										0		0		0			
		7.01.03.2.02.0002	Pembangunan Sarana dan Prasarana Kelurahan			270.082.800		-		-		-		-						-		-	0	0		
			Terbangunnya Sarana dan Prasarana Kelurahan	Jumlah Sarana dan Prasarana Kelurahan yang Terbangun (Unit)	14		0		0										0		0		0			
		7.01.03.2.02.0003	Pemberdayaan Masyarakat di Kelurahan			1.047.914.700		-		-		-		-						-		-	0	0		
			Terlaksananya Pemberdayaan Masyarakat di Kelurahan	Jumlah Pokmas dan Ormas yang Melaksanakan Pemberdayaan Masyarakat di Kelurahan (Pokmas / Ormas)	8		0		0										0		0		0			
		7.01.04	**PROGRAM KOORDINASI KETENTRAMAN DAN KETERTIBAN UMUM**			**154.799.600**		**-**		**-**		**-**		**-**						**-**		**-**	**0**	**0**	KELURAHAN NGEMPLAKREJO	
			Terlaksananya Koordinasi Ketentraman dan ketertiban Umum Kelurahan Ngemplakrejo																				0			
		7.01.04.2.01	Koordinasi Upaya Penyelenggaraan Ketenteraman dan Ketertiban Umum			154.799.600		-		-		-		-						-		-	0	0		
			Terlaksananya Koordinasi Upaya Penyelenggaraan Ketenteraman dan Ketertiban Umum	Jumlah Laporan Hasil Sinergitas dengan Kepolisian Negara Republik Indonesia, Tentara Nasional Indonesia dan Instansi Vertikal di Wilayah Kecamatan (Laporan)	12		0		0										0		0		0			
		7.01.04.2.01.0001	Sinergitas dengan Kepolisian Negara Republik Indonesia, Tentara Nasional Indonesia dan Instansi Vertikal di Wilayah Kecamatan			154.799.600		-		-		-		-						-		-	0	0		
			Terlaksananya Sinergitas dengan Kepolisian Negara Republik Indonesia, Tentara Nasional Indonesia dan Instansi Vertikal di Wilayah Kecamatan	Jumlah Laporan Hasil Sinergitas dengan Kepolisian Negara Republik Indonesia, Tentara Nasional Indonesia dan Instansi Vertikal di Wilayah Kecamatan (Laporan)	12		0		0										0		0		0			
		7.01.05	**PROGRAM PENYELENGGARAAN URUSAN PEMERINTAHAN UMUM**			**1.407.555.100**		**-**		**-**		**-**		**-**						**-**		**-**	**0**	**0**	KELURAHAN NGEMPLAKREJO	
			Terselenggaranya urusan Pemerintahan Umum Kelurahan Ngemplakrejo																				0			
		7.01.05.2.01	Penyelenggaraan Urusan Pemerintahan Umum Sesuai Penugasan Kepala Daerah			1.407.555.100		-		-		-		-						-		-	0	0		
			Terlaksananya Penyelenggaraan Urusan Pemerintahan Umum Sesuai Penugasan Kepala Daerah	Jumlah Dokumen Semua Urusan Pemerintahan yang Bukan Merupakan Kewenangan Daerah dan Tidak Dilaksanakan oleh Instansi Vertikal (Dokumen)	12		0		0										0		0		0			
		7.01.05.2.01.0007	Pelaksanaan Semua Urusan Pemerintahan yang Bukan Merupakan Kewenangan Daerah dan Tidak Dilaksanakan oleh Instansi Vertikal			1.407.555.100		-		-		-		-						-		-	0	0		
			Terlaksananya Semua Urusan Pemerintahan yang Bukan Merupakan Kewenangan Daerah dan Tidak Dilaksanakan oleh Instansi Vertikal	Jumlah Dokumen Semua Urusan Pemerintahan yang Bukan Merupakan Kewenangan Daerah dan Tidak Dilaksanakan oleh Instansi Vertikal (Dokumen)	12		0		0										0		0		0			
		7.01.01	**PROGRAM PENUNJANG URUSAN PEMERINTAHAN DAERAH KABUPATEN/KOTA**			**453.520.900**		**-**		**-**		**-**		**-**						**-**		**-**	**0**	**0**	KELURAHAN MAYANGAN	
			Terlaksananya Penunjang Urusan Kewilayahan Kelurahan Mayangan																				0			
		7.01.01.2.08	Penyediaan Jasa Penunjang Urusan Pemerintahan Daerah			453.520.900		-		-		-		-						-		-	0	0		
			Terlaksananya Penyediaan Jasa Penunjang Urusan Pemerintahan Daerah	Jumlah Laporan Penyediaan Jasa Pelayanan Umum Kantor yang Disediakan (Laporan)	12		0		0										0		0		0			
		7.01.01.2.08.0004	Penyediaan Jasa Pelayanan Umum Kantor			453.520.900		-		-		-		-						-		-	0	0		
			Tersedianya Jasa Pelayanan Umum Kantor	Jumlah Laporan Penyediaan Jasa Pelayanan Umum Kantor yang Disediakan (Laporan)	12		0		0										0		0		0			
		7.01.03	**PROGRAM PEMBERDAYAAN MASYARAKAT DESA DAN KELURAHAN**			**1.400.145.400**		**-**		**-**		**-**		**-**						**-**		**-**	**0**	**0**	KELURAHAN MAYANGAN	
			Terlaksananya Pemberdayaan Masyarakat Kelurahan di Kelurahan Mayangan																				0			

No		Kode	Bidang Urusan/ Program/ Outcome/ Kegiatan/ Sub Kegiatan/ Kinerja	Indikator	Target RPJMD pada Tahun 2030 (Akhir Periode RPJMD)		Realisasi Capaian Kinerja RPJMD sampai dengan RKPD Tahun Lalu (Tahun 2025)		Target Kinerja dan Anggaran RKPD Tahun berjalan (Tahun 2026) yang dievaluasi		Realisasi Kinerja Pada Triwulan								Realisasi Capaian Kinerja dan Anggaran RKPD yang dievaluasi		Realisasi Kinerja dan Anggaran RPJMD s/d tahun 2026 (Akhir Tahun Pelaksanaan RKPD Tahun 2026)		Tingkat Capaian Kinerja Dan Realisasi Anggaran RPJMD s/d tahun 2026 (%)		Unit SKPD Penanggungjawab	Ket
											I		II		III		IV									
1	2	3	4	5	6		7		8		9		10		11		12		13		14 = 13		15=14/6 x100%		16	17
					K	Rp	K	Rp	K	Rp	K	Rp	K	Rp	K	Rp	K	Rp	K	Rp	K	Rp	K	%		
		7.01.03.2.02	Kegiatan Pemberdayaan Kelurahan			1.400.145.400		-		-		-		-						-		-	0	0		
			Terlaksananya Kegiatan Pemberdayaan Kelurahan	Jumlah Lembaga Kemasyarakatan yang Berpartisipasi dalam Forum Musyawarah Perencanaan Pembangunan di Kelurahan (Lembaga Kemasyarakatan)	8		0		0										0		0		0			
				Jumlah Sarana dan Prasarana Kelurahan yang Terbangun (Unit)	115		0		0										0		0		0			
				Jumlah Pokmas dan Ormas yang Melaksanakan Pemberdayaan Masyarakat di Kelurahan (Pokmas / Ormas)	9		0		0										0		0		0			
		7.01.03.2.02.0001	Peningkatan Partisipasi Masyarakat dalam Forum Musyawarah Perencanaan Pembangunan di Kelurahan			82.147.900		-		-		-		-						-		-	0	0		
			Meningkatnya Partisipasi Masyarakat dalam Forum Musyawarah Perencanaan Pembangunan di Kelurahan	Jumlah Lembaga Kemasyarakatan yang Berpartisipasi dalam Forum Musyawarah Perencanaan Pembangunan di Kelurahan (Lembaga Kemasyarakatan)	8		0		0										0		0		0			
		7.01.03.2.02.0002	Pembangunan Sarana dan Prasarana Kelurahan			296.643.500		-		-		-		-						-		-	0	0		
			Terbangunnya Sarana dan Prasarana Kelurahan	Jumlah Sarana dan Prasarana Kelurahan yang Terbangun (Unit)	115		0		0										0		0		0			
		7.01.03.2.02.0003	Pemberdayaan Masyarakat di Kelurahan			1.021.354.000		-		-		-		-						-		-	0	0		
			Terlaksananya Pemberdayaan Masyarakat di Kelurahan	Jumlah Pokmas dan Ormas yang Melaksanakan Pemberdayaan Masyarakat di Kelurahan (Pokmas / Ormas)	9		0		0										0		0		0			
		7.01.04	**PROGRAM KOORDINASI KETENTRAMAN DAN KETERTIBAN UMUM**			**140.028.400**		**-**		**-**		**-**		**-**						**-**		**-**	**0**	**0**	KELURAHAN MAYANGAN	
			Terlaksananya Koordinasi Ketentraman dan ketertiban Umum Kelurahan Mayangan																				0			
		7.01.04.2.01	Koordinasi Upaya Penyelenggaraan Ketenteraman dan Ketertiban Umum			140.028.400		-		-		-		-						-		-	0	0		
			Terlaksananya Koordinasi Upaya Penyelenggaraan Ketenteraman dan Ketertiban Umum	Jumlah Laporan Hasil Sinergitas dengan Kepolisian Negara Republik Indonesia, Tentara Nasional Indonesia dan Instansi Vertikal di Wilayah Kecamatan (Laporan)	12		0		0										0		0		0			
		7.01.04.2.01.0001	Sinergitas dengan Kepolisian Negara Republik Indonesia, Tentara Nasional Indonesia dan Instansi Vertikal di Wilayah Kecamatan			140.028.400		-		-		-		-						-		-	0	0		
			Terlaksananya Sinergitas dengan Kepolisian Negara Republik Indonesia, Tentara Nasional Indonesia dan Instansi Vertikal di Wilayah Kecamatan	Jumlah Laporan Hasil Sinergitas dengan Kepolisian Negara Republik Indonesia, Tentara Nasional Indonesia dan Instansi Vertikal di Wilayah Kecamatan (Laporan)	12		0		0										0		0		0			
		7.01.05	**PROGRAM PENYELENGGARAAN URUSAN PEMERINTAHAN UMUM**			**720.641.400**		**-**		**-**		**-**		**-**						**-**		**-**	**0**	**0**	KELURAHAN MAYANGAN	
			Terselenggaranya urusan Pemerintahan Umum Kelurahan Mayangan																				0			
		7.01.05.2.01	Penyelenggaraan Urusan Pemerintahan Umum Sesuai Penugasan Kepala Daerah			720.641.400		-		-		-		-						-		-	0	0		
			Terlaksananya Penyelenggaraan Urusan Pemerintahan Umum Sesuai Penugasan Kepala Daerah	Jumlah Dokumen Semua Urusan Pemerintahan yang Bukan Merupakan Kewenangan Daerah dan Tidak Dilaksanakan oleh Instansi Vertikal (Dokumen)	12		0		0										0		0		0			
		7.01.05.2.01.0007	Pelaksanaan Semua Urusan Pemerintahan yang Bukan Merupakan Kewenangan Daerah dan Tidak Dilaksanakan oleh Instansi Vertikal			720.641.400		-		-		-		-						-		-	0	0		
			Terlaksananya Semua Urusan Pemerintahan yang Bukan Merupakan Kewenangan Daerah dan Tidak Dilaksanakan oleh Instansi Vertikal	Jumlah Dokumen Semua Urusan Pemerintahan yang Bukan Merupakan Kewenangan Daerah dan Tidak Dilaksanakan oleh Instansi Vertikal (Dokumen)	12		0		0										0		0		0			
		7.01.01	**PROGRAM PENUNJANG URUSAN PEMERINTAHAN DAERAH KABUPATEN/KOTA**			**518.438.400**		**-**		**-**		**-**		**-**						**-**		**-**	**0**	**0**	KELURAHAN TRAJENG	
			Terlaksananya Penunjang Urusan Kewilayahan Kelurahan Trajeng																				0			

No		Kode	Bidang Urusan/ Program/ Outcome/ Kegiatan/ Sub Kegiatan/ Kinerja	Indikator	Target RPJMD pada Tahun 2030 (Akhir Periode RPJMD)		Realisasi Capaian Kinerja RPJMD sampai dengan RKPD Tahun Lalu (Tahun 2025)		Target Kinerja dan Anggaran RKPD Tahun berjalan (Tahun 2026) yang dievaluasi		Realisasi Kinerja Pada Triwulan								Realisasi Capaian Kinerja dan Anggaran RKPD yang dievaluasi		Realisasi Kinerja dan Anggaran RPJMD s/d tahun 2026 (Akhir Tahun Pelaksanaan RKPD Tahun 2026)		Tingkat Capaian Kinerja Dan Realisasi Anggaran RPJMD s/d tahun 2026 (%)		Unit SKPD Penanggungjawab	Ket
											I		II		III		IV									
1	2	3	4	5	6		7		8		9		10		11		12		13		14 = 13		15=14/6 x100%		16	17
					K	Rp	K	Rp	K	Rp	K	Rp	K	Rp	K	Rp	K	Rp	K	Rp	K	Rp	K	%		
		7.01.01.2.08	Penyediaan Jasa Penunjang Urusan Pemerintahan Daerah			518.438.400		-		-		-		-						-		-	0	0		
			Terlaksananya Penyediaan Jasa Penunjang Urusan Pemerintahan Daerah	Jumlah Laporan Penyediaan Jasa Pelayanan Umum Kantor yang Disediakan (Laporan)	12		0		0										0		0		0			
		7.01.01.2.08.0004	Penyediaan Jasa Pelayanan Umum Kantor			518.438.400		-		-		-		-						-		-	0	0		
			Tersedianya Jasa Pelayanan Umum Kantor	Jumlah Laporan Penyediaan Jasa Pelayanan Umum Kantor yang Disediakan (Laporan)	12		0		0										0		0		0			
		7.01.03	**PROGRAM PEMBERDAYAAN MASYARAKAT DESA DAN KELURAHAN**			**1.450.701.600**		**-**		**-**		**-**		**-**						**-**		**-**	**0**	**0**	KELURAHAN TRAJENG	
			Terlaksananya Pemberdayaan Masyarakat Kelurahan di Kelurahan Trajeng																				0			
		7.01.03.2.02	Kegiatan Pemberdayaan Kelurahan			1.450.701.600		-		-		-		-						-		-	0	0		
			Terlaksananya Kegiatan Pemberdayaan Kelurahan	Jumlah Lembaga Kemasyarakatan yang Berpartisipasi dalam Forum Musyawarah Perencanaan Pembangunan di Kelurahan (Lembaga Kemasyarakatan)	7		0		0										0		0		0			
				Jumlah Sarana dan Prasarana Kelurahan yang Terbangun (Unit)	16		0		0										0		0		0			
				Jumlah Pokmas dan Ormas yang Melaksanakan Pemberdayaan Masyarakat di Kelurahan (Pokmas / Ormas)	2		0		0										0		0		0			
		7.01.03.2.02.0001	Peningkatan Partisipasi Masyarakat dalam Forum Musyawarah Perencanaan Pembangunan di Kelurahan			132.704.000		-		-		-		-						-		-	0	0		
			Meningkatnya Partisipasi Masyarakat dalam Forum Musyawarah Perencanaan Pembangunan di Kelurahan	Jumlah Lembaga Kemasyarakatan yang Berpartisipasi dalam Forum Musyawarah Perencanaan Pembangunan di Kelurahan (Lembaga Kemasyarakatan)	7		0		0										0		0		0			
		7.01.03.2.02.0002	Pembangunan Sarana dan Prasarana Kelurahan			197.647.900		-		-		-		-						-		-	0	0		
			Terbangunnya Sarana dan Prasarana Kelurahan	Jumlah Sarana dan Prasarana Kelurahan yang Terbangun (Unit)	16		0		0										0		0		0			
		7.01.03.2.02.0003	Pemberdayaan Masyarakat di Kelurahan			1.120.349.700		-		-		-		-						-		-	0	0		
			Terlaksananya Pemberdayaan Masyarakat di Kelurahan	Jumlah Pokmas dan Ormas yang Melaksanakan Pemberdayaan Masyarakat di Kelurahan (Pokmas / Ormas)	2		0		0										0		0		0			
		7.01.04	**PROGRAM KOORDINASI KETENTRAMAN DAN KETERTIBAN UMUM**			**157.999.600**		**-**		**-**		**-**		**-**						**-**		**-**	**0**	**0**	KELURAHAN TRAJENG	
			Terlaksananya Koordinasi Ketentraman dan ketertiban Umum Kelurahan Trajeng																				0			
		7.01.04.2.01	Koordinasi Upaya Penyelenggaraan Ketenteraman dan Ketertiban Umum			157.999.600		-		-		-		-						-		-	0	0		
			Terlaksananya Koordinasi Upaya Penyelenggaraan Ketenteraman dan Ketertiban Umum	Jumlah Laporan Hasil Sinergitas dengan Kepolisian Negara Republik Indonesia, Tentara Nasional Indonesia dan Instansi Vertikal di Wilayah Kecamatan (Laporan)	12		0		0										0		0		0			
		7.01.04.2.01.0001	Sinergitas dengan Kepolisian Negara Republik Indonesia, Tentara Nasional Indonesia dan Instansi Vertikal di Wilayah Kecamatan			157.999.600		-		-		-		-						-		-	0	0		
			Terlaksananya Sinergitas dengan Kepolisian Negara Republik Indonesia, Tentara Nasional Indonesia dan Instansi Vertikal di Wilayah Kecamatan	Jumlah Laporan Hasil Sinergitas dengan Kepolisian Negara Republik Indonesia, Tentara Nasional Indonesia dan Instansi Vertikal di Wilayah Kecamatan (Laporan)	12		0		0										0		0		0			
		7.01.05	**PROGRAM PENYELENGGARAAN URUSAN PEMERINTAHAN UMUM**			**1.218.200.600**		**-**		**-**		**-**		**-**						**-**		**-**	**0**	**0**	KELURAHAN TRAJENG	
			Terselenggaranya urusan Pemerintahan Umum Kelurahan Trajeng																				0			
		7.01.05.2.01	Penyelenggaraan Urusan Pemerintahan Umum Sesuai Penugasan Kepala Daerah			1.218.200.600		-		-		-		-						-		-	0	0		

No		Kode	Bidang Urusan/ Program/ Outcome/ Kegiatan/ Sub Kegiatan/ Kinerja	Indikator	Target RPJMD pada Tahun 2030 (Akhir Periode RPJMD)		Realisasi Capaian Kinerja RPJMD sampai dengan RKPD Tahun Lalu (Tahun 2025)		Target Kinerja dan Anggaran RKPD Tahun berjalan (Tahun 2026) yang dievaluasi		Realisasi Kinerja Pada Triwulan								Realisasi Capaian Kinerja dan Anggaran RKPD yang dievaluasi		Realisasi Kinerja dan Anggaran RPJMD s/d tahun 2026 (Akhir Tahun Pelaksanaan RKPD Tahun 2026)		Tingkat Capaian Kinerja Dan Realisasi Anggaran RPJMD s/d tahun 2026 (%)		Unit SKPD Penanggungjawab	Ket
											I		II		III		IV									
1	2	3	4	5	6		7		8		9		10		11		12		13		14 = 13		15=14/6 x100%		16	17
					K	Rp	K	Rp	K	Rp	K	Rp	K	Rp	K	Rp	K	Rp	K	Rp	K	Rp	K	%		
			Terlaksananya Penyelenggaraan Urusan Pemerintahan Umum Sesuai Penugasan Kepala Daerah	Jumlah Dokumen Semua Urusan Pemerintahan yang Bukan Merupakan Kewenangan Daerah dan Tidak Dilaksanakan oleh Instansi Vertikal (Dokumen)	12		0		0										0		0		0			
		7.01.05.2.01.0007	Pelaksanaan Semua Urusan Pemerintahan yang Bukan Merupakan Kewenangan Daerah dan Tidak Dilaksanakan oleh Instansi Vertikal			1.218.200.600		-		-		-		-						-		-	0	0		
			Terlaksananya Semua Urusan Pemerintahan yang Bukan Merupakan Kewenangan Daerah dan Tidak Dilaksanakan oleh Instansi Vertikal	Jumlah Dokumen Semua Urusan Pemerintahan yang Bukan Merupakan Kewenangan Daerah dan Tidak Dilaksanakan oleh Instansi Vertikal (Dokumen)	12		0		0										0		0		0			
		7.01.01	**PROGRAM PENUNJANG URUSAN PEMERINTAHAN DAERAH KABUPATEN/KOTA**			**485.844.700**		**-**		**-**		**-**		**-**						**-**		**-**	**0**	**0**	KELURAHAN BANGILAN	
			Terlaksananya Penunjang Urusan Kewilayahan Kelurahan Bangilan																				0			
		7.01.01.2.08	Penyediaan Jasa Penunjang Urusan Pemerintahan Daerah			485.844.700		-		-		-		-						-		-	0	0		
			terlaksananya Penyediaan Jasa Penunjang Urusan Pemerintahan Daerah	Jumlah Laporan Penyediaan Jasa Pelayanan Umum Kantor yang Disediakan (Laporan)	12		0		0										0		0		0			
		7.01.01.2.08.0004	Penyediaan Jasa Pelayanan Umum Kantor			485.844.700		-		-		-		-						-		-	0	0		
			Tersedianya Jasa Pelayanan Umum Kantor	Jumlah Laporan Penyediaan Jasa Pelayanan Umum Kantor yang Disediakan (Laporan)	12		0		0										0		0		0			
		7.01.03	**PROGRAM PEMBERDAYAAN MASYARAKAT DESA DAN KELURAHAN**			**1.451.903.900**		**-**		**-**		**-**		**-**						**-**		**-**	**0**	**0**	KELURAHAN BANGILAN	
			Terlaksananya Pemberdayaan Masyarakat Kelurahan di Kelurahan Bangilan																				0			
		7.01.03.2.02	Kegiatan Pemberdayaan Kelurahan			1.451.903.900		-		-		-		-						-		-	0	0		
			Terlaksananya Kegiatan Pemberdayaan Kelurahan	Jumlah Lembaga Kemasyarakatan yang Berpartisipasi dalam Forum Musyawarah Perencanaan Pembangunan di Kelurahan (Lembaga Kemasyarakatan)	7		0		0										0		0		0			
				Jumlah Sarana dan Prasarana Kelurahan yang Terbangun (Unit)	120		0		0										0		0		0			
				Jumlah Pokmas dan Ormas yang Melaksanakan Pemberdayaan Masyarakat di Kelurahan (Pokmas / Ormas)	8		0		0										0		0		0			
		7.01.03.2.02.0001	Peningkatan Partisipasi Masyarakat dalam Forum Musyawarah Perencanaan Pembangunan di Kelurahan			134.205.000		-		-		-		-						-		-	0	0		
			Meningkatnya Partisipasi Masyarakat dalam Forum Musyawarah Perencanaan Pembangunan di Kelurahan	Jumlah Lembaga Kemasyarakatan yang Berpartisipasi dalam Forum Musyawarah Perencanaan Pembangunan di Kelurahan (Lembaga Kemasyarakatan)	7		0		0										0		0		0			
		7.01.03.2.02.0002	Pembangunan Sarana dan Prasarana Kelurahan			123.758.000		-		-		-		-						-		-	0	0		
			Terbangunnya Sarana dan Prasarana Kelurahan	Jumlah Sarana dan Prasarana Kelurahan yang Terbangun (Unit)	120		0		0										0		0		0			
		7.01.03.2.02.0003	Pemberdayaan Masyarakat di Kelurahan			1.193.940.900		-		-		-		-						-		-	0	0		
			Terlaksananya Pemberdayaan Masyarakat di Kelurahan	Jumlah Pokmas dan Ormas yang Melaksanakan Pemberdayaan Masyarakat di Kelurahan (Pokmas / Ormas)	8		0		0										0		0		0			
		7.01.04	**PROGRAM KOORDINASI KETENTRAMAN DAN KETERTIBAN UMUM**			**144.745.000**		**-**		**-**		**-**		**-**						**-**		**-**	**0**	**0**	KELURAHAN BANGILAN	
			Terlaksananya Koordinasi Ketentraman dan ketertiban Umum Kelurahan Bangilan																				0			
		7.01.04.2.01	Koordinasi Upaya Penyelenggaraan Ketenteraman dan Ketertiban Umum			144.745.000		-		-		-		-						-		-	0	0		
			Terlaksananya Koordinasi Upaya Penyelenggaraan Ketenteraman dan Ketertiban Umum	Jumlah Laporan Hasil Sinergitas dengan Kepolisian Negara Republik Indonesia, Tentara Nasional Indonesia dan Instansi Vertikal di Wilayah Kecamatan (Laporan)	12		0		0										0		0		0			

No		Kode	Bidang Urusan/ Program/ Outcome/ Kegiatan/ Sub Kegiatan/ Kinerja	Indikator	Target RPJMD pada Tahun 2030 (Akhir Periode RPJMD)		Realisasi Capaian Kinerja RPJMD sampai dengan RKPD Tahun Lalu (Tahun 2025)		Target Kinerja dan Anggaran RKPD Tahun berjalan (Tahun 2026) yang dievaluasi		Realisasi Kinerja Pada Triwulan								Realisasi Capaian Kinerja dan Anggaran RKPD yang dievaluasi		Realisasi Kinerja dan Anggaran RPJMD s/d tahun 2026 (Akhir Tahun Pelaksanaan RKPD Tahun 2026)		Tingkat Capaian Kinerja Dan Realisasi Anggaran RPJMD s/d tahun 2026 (%)		Unit SKPD Penanggungjawab	Ket
											I		II		III		IV									
1	2	3	4	5	6		7		8		9		10		11		12		13		14 = 13		15=14/6 x100%		16	17
					K	Rp	K	Rp	K	Rp	K	Rp	K	Rp	K	Rp	K	Rp	K	Rp	K	Rp	K	%		
		7.01.04.2.01.0001	Sinergitas dengan Kepolisian Negara Republik Indonesia, Tentara Nasional Indonesia dan Instansi Vertikal di Wilayah Kecamatan			144.745.000		-		-		-		-						-		-	0	0		
			Terlaksananya Sinergitas dengan Kepolisian Negara Republik Indonesia, Tentara Nasional Indonesia dan Instansi Vertikal di Wilayah Kecamatan	Jumlah Laporan Hasil Sinergitas dengan Kepolisian Negara Republik Indonesia, Tentara Nasional Indonesia dan Instansi Vertikal di Wilayah Kecamatan (Laporan)	12		0		0										0		0		0			
		7.01.05	**PROGRAM PENYELENGGARAAN URUSAN PEMERINTAHAN UMUM**			**686.502.500**		**-**		**-**		**-**		**-**						**-**		**-**	**0**	**0**	KELURAHAN BANGILAN	
			Terselenggaranya urusan Pemerintahan Umum Kelurahan Bangilan																				0			
		7.01.05.2.01	Penyelenggaraan Urusan Pemerintahan Umum Sesuai Penugasan Kepala Daerah			686.502.500		-		-		-		-						-		-	0	0		
			Terlaksananya Penyelenggaraan Urusan Pemerintahan Umum Sesuai Penugasan Kepala Daerah	Jumlah Dokumen Semua Urusan Pemerintahan yang Bukan Merupakan Kewenangan Daerah dan Tidak Dilaksanakan oleh Instansi Vertikal (Dokumen)	12		0		0										0		0		0			
		7.01.05.2.01.0007	Pelaksanaan Semua Urusan Pemerintahan yang Bukan Merupakan Kewenangan Daerah dan Tidak Dilaksanakan oleh Instansi Vertikal			686.502.500		-		-		-		-						-		-	0	0		
			Terlaksananya Semua Urusan Pemerintahan yang Bukan Merupakan Kewenangan Daerah dan Tidak Dilaksanakan oleh Instansi Vertikal	Jumlah Dokumen Semua Urusan Pemerintahan yang Bukan Merupakan Kewenangan Daerah dan Tidak Dilaksanakan oleh Instansi Vertikal (Dokumen)	12		0		0										0		0		0			
		7.01.01	**PROGRAM PENUNJANG URUSAN PEMERINTAHAN DAERAH KABUPATEN/KOTA**			**453.483.200**		**-**		**-**		**-**		**-**						**-**		**-**	**0**	**0**	KELURAHAN KEBONSARI	
			Terlaksananya Penunjang Urusan Kewilayahan Kelurahan Kebonsari																				0			
		7.01.01.2.08	Penyediaan Jasa Penunjang Urusan Pemerintahan Daerah			453.483.200		-		-		-		-						-		-	0	0		
			Terlaksananya Penyediaan Jasa Penunjang Urusan Pemerintahan Daerah	Jumlah Laporan Penyediaan Jasa Pelayanan Umum Kantor yang Disediakan (Laporan)	12		0		0										0		0		0			
		7.01.01.2.08.0004	Penyediaan Jasa Pelayanan Umum Kantor			453.483.200		-		-		-		-						-		-	0	0		
			Tersedianya Jasa Pelayanan Umum Kantor	Jumlah Laporan Penyediaan Jasa Pelayanan Umum Kantor yang Disediakan (Laporan)	12		0		0										0		0		0			
		7.01.03	**PROGRAM PEMBERDAYAAN MASYARAKAT DESA DAN KELURAHAN**			**1.406.446.200**		**-**		**-**		**-**		**-**						**-**		**-**	**0**	**0**	KELURAHAN KEBONSARI	
			Terlaksananya Pemberdayaan Masyarakat Kelurahan di Kelurahan Kebonsari																				0			
		7.01.03.2.02	Kegiatan Pemberdayaan Kelurahan			1.406.446.200		-		-		-		-						-		-	0	0		
			Terlaksananya Kegiatan Pemberdayaan Kelurahan	Jumlah Lembaga Kemasyarakatan yang Berpartisipasi dalam Forum Musyawarah Perencanaan Pembangunan di Kelurahan (Lembaga Kemasyarakatan)	10		0		0										0		0		0			
				Jumlah Sarana dan Prasarana Kelurahan yang Terbangun (Unit)	200		0		0										0		0		0			
				Jumlah Pokmas dan Ormas yang Melaksanakan Pemberdayaan Masyarakat di Kelurahan (Pokmas / Ormas)	8		0		0										0		0		0			
		7.01.03.2.02.0001	Peningkatan Partisipasi Masyarakat dalam Forum Musyawarah Perencanaan Pembangunan di Kelurahan			88.533.400		-		-		-		-						-		-	0	0		
			Meningkatnya Partisipasi Masyarakat dalam Forum Musyawarah Perencanaan Pembangunan di Kelurahan	Jumlah Lembaga Kemasyarakatan yang Berpartisipasi dalam Forum Musyawarah Perencanaan Pembangunan di Kelurahan (Lembaga Kemasyarakatan)	10		0		0										0		0		0			
		7.01.03.2.02.0002	Pembangunan Sarana dan Prasarana Kelurahan			263.531.200		-		-		-		-						-		-	0	0		
			Terbangunnya Sarana dan Prasarana Kelurahan	Jumlah Sarana dan Prasarana Kelurahan yang Terbangun (Unit)	200		0		0										0		0		0			
		7.01.03.2.02.0003	Pemberdayaan Masyarakat di Kelurahan			1.054.381.600		-		-		-		-						-		-	0	0		

No		Kode	Bidang Urusan/ Program/ Outcome/ Kegiatan/ Sub Kegiatan/ Kinerja	Indikator	Target RPJMD pada Tahun 2030 (Akhir Periode RPJMD)		Realisasi Capaian Kinerja RPJMD sampai dengan RKPD Tahun Lalu (Tahun 2025)		Target Kinerja dan Anggaran RKPD Tahun berjalan (Tahun 2026) yang dievaluasi		Realisasi Kinerja Pada Triwulan								Realisasi Capaian Kinerja dan Anggaran RKPD yang dievaluasi		Realisasi Kinerja dan Anggaran RPJMD s/d tahun 2026 (Akhir Tahun Pelaksanaan RKPD Tahun 2026)		Tingkat Capaian Kinerja Dan Realisasi Anggaran RPJMD s/d tahun 2026 (%)		Unit SKPD Penanggungjawab	Ket
											I		II		III		IV									
1	2	3	4	5	6		7		8		9		10		11		12		13		14 = 13		15=14/6 x100%		16	17
					K	Rp	K	Rp	K	Rp	K	Rp	K	Rp	K	Rp	K	Rp	K	Rp	K	Rp	K	%		
			Terlaksananya Pemberdayaan Masyarakat di Kelurahan	Jumlah Pokmas dan Ormas yang Melaksanakan Pemberdayaan Masyarakat di Kelurahan (Pokmas / Ormas)	8		0		0										0		0		0			
		7.01.04	**PROGRAM KOORDINASI KETENTRAMAN DAN KETERTIBAN UMUM**			**155.677.100**		**-**		**-**		**-**		**-**						**-**		**-**	**0**	**0**	KELURAHAN KEBONSARI	
			Terlaksananya Koordinasi Ketentraman dan ketertiban Umum Kelurahan Kebonsari																				0			
		7.01.04.2.01	Koordinasi Upaya Penyelenggaraan Ketenteraman dan Ketertiban Umum			155.677.100		-		-		-		-						-		-	0	0		
			Terlaksananya Koordinasi Upaya Penyelenggaraan Ketenteraman dan Ketertiban Umum	Jumlah Laporan Hasil Sinergitas dengan Kepolisian Negara Republik Indonesia, Tentara Nasional Indonesia dan Instansi Vertikal di Wilayah Kecamatan (Laporan)	12		0		0										0		0		0			
		7.01.04.2.01.0001	Sinergitas dengan Kepolisian Negara Republik Indonesia, Tentara Nasional Indonesia dan Instansi Vertikal di Wilayah Kecamatan			155.677.100		-		-		-		-						-		-	0	0		
			Terlaksananya Sinergitas dengan Kepolisian Negara Republik Indonesia, Tentara Nasional Indonesia dan Instansi Vertikal di Wilayah Kecamatan	Jumlah Laporan Hasil Sinergitas dengan Kepolisian Negara Republik Indonesia, Tentara Nasional Indonesia dan Instansi Vertikal di Wilayah Kecamatan (Laporan)	12		0		0										0		0		0			
		7.01.05	**PROGRAM PENYELENGGARAAN URUSAN PEMERINTAHAN UMUM**			**1.497.079.600**		**-**		**-**		**-**		**-**						**-**		**-**	**0**	**0**	KELURAHAN KEBONSARI	
			Terselenggaranya urusan Pemerintahan Umum Kelurahan Kebonsari																				0			
		7.01.05.2.01	Penyelenggaraan Urusan Pemerintahan Umum Sesuai Penugasan Kepala Daerah			1.497.079.600		-		-		-		-						-		-	0	0		
			Terlaksananya Penyelenggaraan Urusan Pemerintahan Umum Sesuai Penugasan Kepala Daerah	Jumlah Dokumen Semua Urusan Pemerintahan yang Bukan Merupakan Kewenangan Daerah dan Tidak Dilaksanakan oleh Instansi Vertikal (Dokumen)	12		0		0										0		0		0			
		7.01.05.2.01.0007	Pelaksanaan Semua Urusan Pemerintahan yang Bukan Merupakan Kewenangan Daerah dan Tidak Dilaksanakan oleh Instansi Vertikal			1.497.079.600		-		-		-		-						-		-	0	0		
			Terlaksananya Semua Urusan Pemerintahan yang Bukan Merupakan Kewenangan Daerah dan Tidak Dilaksanakan oleh Instansi Vertikal	Jumlah Dokumen Semua Urusan Pemerintahan yang Bukan Merupakan Kewenangan Daerah dan Tidak Dilaksanakan oleh Instansi Vertikal (Dokumen)	12		0		0										0		0		0			
		7.01.01	**PROGRAM PENUNJANG URUSAN PEMERINTAHAN DAERAH KABUPATEN/KOTA**			**449.149.700**		**-**		**-**		**-**		**-**						**-**		**-**	**0**	**0**	KELURAHAN KARANGANYAR	
			Terlaksananya Penunjang Urusan Kewilayahan Kelurahan Karanganyar																				0			
		7.01.01.2.08	Penyediaan Jasa Penunjang Urusan Pemerintahan Daerah			449.149.700		-		-		-		-						-		-	0	0		
			Terlaksananya Penyediaan Jasa Penunjang Urusan Pemerintahan Daerah	Jumlah Laporan Penyediaan Jasa Pelayanan Umum Kantor yang Disediakan (Laporan)	12		0		0										0		0		0			
		7.01.01.2.08.0004	Penyediaan Jasa Pelayanan Umum Kantor			449.149.700		-		-		-		-						-		-	0	0		
			Tersedianya Jasa Pelayanan Umum Kantor	Jumlah Laporan Penyediaan Jasa Pelayanan Umum Kantor yang Disediakan (Laporan)	12		0		0										0		0		0			
		7.01.03	**PROGRAM PEMBERDAYAAN MASYARAKAT DESA DAN KELURAHAN**			**1.371.274.700**		**-**		**-**		**-**		**-**						**-**		**-**	**0**	**0**	KELURAHAN KARANGANYAR	
			Terlaksananya Pemberdayaan Masyarakat Kelurahan di Kelurahan Karanganyar																				0			
		7.01.03.2.02	Kegiatan Pemberdayaan Kelurahan			1.371.274.700		-		-		-		-						-		-	0	0		
			Terlaksananya Kegiatan Pemberdayaan Kelurahan	Jumlah Lembaga Kemasyarakatan yang Berpartisipasi dalam Forum Musyawarah Perencanaan Pembangunan di Kelurahan (Lembaga Kemasyarakatan)	8		0		0										0		0		0			
				Jumlah Sarana dan Prasarana Kelurahan yang Terbangun (Unit)	41		0		0										0		0		0			

No		Kode	Bidang Urusan/ Program/ Outcome/ Kegiatan/ Sub Kegiatan/ Kinerja	Indikator	Target RPJMD pada Tahun 2030 (Akhir Periode RPJMD)		Realisasi Capaian Kinerja RPJMD sampai dengan RKPD Tahun Lalu (Tahun 2025)		Target Kinerja dan Anggaran RKPD Tahun berjalan (Tahun 2026) yang dievaluasi		Realisasi Kinerja Pada Triwulan								Realisasi Capaian Kinerja dan Anggaran RKPD yang dievaluasi		Realisasi Kinerja dan Anggaran RPJMD s/d tahun 2026 (Akhir Tahun Pelaksanaan RKPD Tahun 2026)		Tingkat Capaian Kinerja Dan Realisasi Anggaran RPJMD s/d tahun 2026 (%)		Unit SKPD Penanggungjawab	Ket
											I		II		III		IV									
1	2	3	4	5	6		7		8		9		10		11		12		13		14 = 13		15=14/6 x100%		16	17
					K	Rp	K	Rp	K	Rp	K	Rp	K	Rp	K	Rp	K	Rp	K	Rp	K	Rp	K	%		
				Jumlah Pokmas dan Ormas yang Melaksanakan Pemberdayaan Masyarakat di Kelurahan (Pokmas / Ormas)	9		0		0										0		0		0			
		7.01.03.2.02.0001	Peningkatan Partisipasi Masyarakat dalam Forum Musyawarah Perencanaan Pembangunan di Kelurahan			53.277.200		-		-		-		-						-		-	0	0		
			Meningkatnya Partisipasi Masyarakat dalam Forum Musyawarah Perencanaan Pembangunan di Kelurahan	Jumlah Lembaga Kemasyarakatan yang Berpartisipasi dalam Forum Musyawarah Perencanaan Pembangunan di Kelurahan (Lembaga Kemasyarakatan)	8		0		0										0		0		0			
		7.01.03.2.02.0002	Pembangunan Sarana dan Prasarana Kelurahan			328.836.100		-		-		-		-						-		-	0	0		
			Terbangunnya Sarana dan Prasarana Kelurahan	Jumlah Sarana dan Prasarana Kelurahan yang Terbangun (Unit)	41		0		0										0		0		0			
		7.01.03.2.02.0003	Pemberdayaan Masyarakat di Kelurahan			989.161.400		-		-		-		-						-		-	0	0		
			Terlaksananya Pemberdayaan Masyarakat di Kelurahan	Jumlah Pokmas dan Ormas yang Melaksanakan Pemberdayaan Masyarakat di Kelurahan (Pokmas / Ormas)	9		0		0										0		0		0			
		7.01.04	**PROGRAM KOORDINASI KETENTRAMAN DAN KETERTIBAN UMUM**			**129.749.000**		**-**		**-**		**-**		**-**						**-**		**-**	**0**	**0**	KELURAHAN KARANGANYAR	
			Terlaksananya Koordinasi Ketentraman dan ketertiban Umum Kelurahan Karanganyar																				0			
		7.01.04.2.01	Koordinasi Upaya Penyelenggaraan Ketenteraman dan Ketertiban Umum			129.749.000		-		-		-		-						-		-	0	0		
			Terlaksananya Koordinasi Upaya Penyelenggaraan Ketenteraman dan Ketertiban Umum	Jumlah Laporan Hasil Sinergitas dengan Kepolisian Negara Republik Indonesia, Tentara Nasional Indonesia dan Instansi Vertikal di Wilayah Kecamatan (Laporan)	12		0		0										0		0		0			
		7.01.04.2.01.0001	Sinergitas dengan Kepolisian Negara Republik Indonesia, Tentara Nasional Indonesia dan Instansi Vertikal di Wilayah Kecamatan			129.749.000		-		-		-		-						-		-	0	0		
			Terlaksananya Sinergitas dengan Kepolisian Negara Republik Indonesia, Tentara Nasional Indonesia dan Instansi Vertikal di Wilayah Kecamatan	Jumlah Laporan Hasil Sinergitas dengan Kepolisian Negara Republik Indonesia, Tentara Nasional Indonesia dan Instansi Vertikal di Wilayah Kecamatan (Laporan)	12		0		0										0		0		0			
		7.01.05	**PROGRAM PENYELENGGARAAN URUSAN PEMERINTAHAN UMUM**			**200.383.500**		**-**		**-**		**-**		**-**						**-**		**-**	**0**	**0**	KELURAHAN KARANGANYAR	
			Terselenggaranya urusan Pemerintahan Umum Kelurahan Karanganyar																				0			
		7.01.05.2.01	Penyelenggaraan Urusan Pemerintahan Umum Sesuai Penugasan Kepala Daerah			200.383.500		-		-		-		-						-		-	0	0		
			Terlaksananya Penyelenggaraan Urusan Pemerintahan Umum Sesuai Penugasan Kepala Daerah	Jumlah Dokumen Semua Urusan Pemerintahan yang Bukan Merupakan Kewenangan Daerah dan Tidak Dilaksanakan oleh Instansi Vertikal (Dokumen)	12		0		0										0		0		0			
		7.01.05.2.01.0007	Pelaksanaan Semua Urusan Pemerintahan yang Bukan Merupakan Kewenangan Daerah dan Tidak Dilaksanakan oleh Instansi Vertikal			200.383.500		-		-		-		-						-		-	0	0		
			Terlaksananya Semua Urusan Pemerintahan yang Bukan Merupakan Kewenangan Daerah dan Tidak Dilaksanakan oleh Instansi Vertikal	Jumlah Dokumen Semua Urusan Pemerintahan yang Bukan Merupakan Kewenangan Daerah dan Tidak Dilaksanakan oleh Instansi Vertikal (Dokumen)	12		0		0										0		0		0			
		7.01.01	**PROGRAM PENUNJANG URUSAN PEMERINTAHAN DAERAH KABUPATEN/KOTA**			**488.289.700**		**-**		**-**		**-**		**-**						**-**		**-**	**0**	**0**	KELURAHAN KANDANGSAPI	
			Terlaksananya Penunjang Urusan Kewilayahan Kelurahan Kandangsapi																				0			
		7.01.01.2.08	Penyediaan Jasa Penunjang Urusan Pemerintahan Daerah			488.289.700		-		-		-		-						-		-	0	0		
			Terlaksananya Penyediaan Jasa Penunjang Urusan Pemerintahan Daerah	Jumlah Laporan Penyediaan Jasa Pelayanan Umum Kantor yang Disediakan (Laporan)	12		0		0										0		0		0			
		7.01.01.2.08.0004	Penyediaan Jasa Pelayanan Umum Kantor			488.289.700		-		-		-		-						-		-	0	0		

No		Kode	Bidang Urusan/ Program/ Outcome/ Kegiatan/ Sub Kegiatan/ Kinerja	Indikator	Target RPJMD pada Tahun 2030 (Akhir Periode RPJMD)		Realisasi Capaian Kinerja RPJMD sampai dengan RKPD Tahun Lalu (Tahun 2025)		Target Kinerja dan Anggaran RKPD Tahun berjalan (Tahun 2026) yang dievaluasi		Realisasi Kinerja Pada Triwulan								Realisasi Capaian Kinerja dan Anggaran RKPD yang dievaluasi		Realisasi Kinerja dan Anggaran RPJMD s/d tahun 2026 (Akhir Tahun Pelaksanaan RKPD Tahun 2026)		Tingkat Capaian Kinerja Dan Realisasi Anggaran RPJMD s/d tahun 2026 (%)		Unit SKPD Penanggungjawab	Ket
											I		II		III		IV									
1	2	3	4	5	6		7		8		9		10		11		12		13		14 = 13		15=14/6 x100%		16	17
					K	Rp	K	Rp	K	Rp	K	Rp	K	Rp	K	Rp	K	Rp	K	Rp	K	Rp	K	%		
			Tersedianya Jasa Pelayanan Umum Kantor	Jumlah Laporan Penyediaan Jasa Pelayanan Umum Kantor yang Disediakan (Laporan)	12		0		0										0		0		0			
		7.01.03	**PROGRAM PEMBERDAYAAN MASYARAKAT DESA DAN KELURAHAN**			**1.378.290.500**		**-**		**-**		**-**		**-**						**-**		**-**	**0**	**0**	KELURAHAN KANDANGSAPI	
			Terlaksananya Pemberdayaan Masyarakat Kelurahan di Kelurahan Kandangsapi																				0			
		7.01.03.2.02	Kegiatan Pemberdayaan Kelurahan			1.378.290.500		-		-		-		-						-		-	0	0		
			Terlaksananya Kegiatan Pemberdayaan Kelurahan	Jumlah Lembaga Kemasyarakatan yang Berpartisipasi dalam Forum Musyawarah Perencanaan Pembangunan di Kelurahan (Lembaga Kemasyarakatan)	11		0		0										0		0		0			
				Jumlah Sarana dan Prasarana Kelurahan yang Terbangun (Unit)	14		0		0										0		0		0			
				Jumlah Pokmas dan Ormas yang Melaksanakan Pemberdayaan Masyarakat di Kelurahan (Pokmas / Ormas)	11		0		0										0		0		0			
		7.01.03.2.02.0001	Peningkatan Partisipasi Masyarakat dalam Forum Musyawarah Perencanaan Pembangunan di Kelurahan			60.377.800		-		-		-		-						-		-	0	0		
			Meningkatnya Partisipasi Masyarakat dalam Forum Musyawarah Perencanaan Pembangunan di Kelurahan	Jumlah Lembaga Kemasyarakatan yang Berpartisipasi dalam Forum Musyawarah Perencanaan Pembangunan di Kelurahan (Lembaga Kemasyarakatan)	11		0		0										0		0		0			
		7.01.03.2.02.0002	Pembangunan Sarana dan Prasarana Kelurahan			164.707.300		-		-		-		-						-		-	0	0		
			Terbangunnya Sarana dan Prasarana Kelurahan	Jumlah Sarana dan Prasarana Kelurahan yang Terbangun (Unit)	14		0		0										0		0		0			
		7.01.03.2.02.0003	Pemberdayaan Masyarakat di Kelurahan			1.153.205.400		-		-		-		-						-		-	0	0		
			Terlaksananya Pemberdayaan Masyarakat di Kelurahan	Jumlah Pokmas dan Ormas yang Melaksanakan Pemberdayaan Masyarakat di Kelurahan (Pokmas / Ormas)	11		0		0										0		0		0			
		7.01.04	**PROGRAM KOORDINASI KETENTRAMAN DAN KETERTIBAN UMUM**			**124.186.700**		**-**		**-**		**-**		**-**						**-**		**-**	**0**	**0**	KELURAHAN KANDANGSAPI	
			Terlaksananya Koordinasi Ketentraman dan ketertiban Umum Kelurahan Kandangsapi																				0			
		7.01.04.2.01	Koordinasi Upaya Penyelenggaraan Ketenteraman dan Ketertiban Umum			124.186.700		-		-		-		-						-		-	0	0		
			Terlaksananya Koordinasi Upaya Penyelenggaraan Ketenteraman dan Ketertiban Umum	Jumlah Laporan Hasil Sinergitas dengan Kepolisian Negara Republik Indonesia, Tentara Nasional Indonesia dan Instansi Vertikal di Wilayah Kecamatan (Laporan)	1		0		0										0		0		0			
		7.01.04.2.01.0001	Sinergitas dengan Kepolisian Negara Republik Indonesia, Tentara Nasional Indonesia dan Instansi Vertikal di Wilayah Kecamatan			124.186.700		-		-		-		-						-		-	0	0		
			Terlaksananya Sinergitas dengan Kepolisian Negara Republik Indonesia, Tentara Nasional Indonesia dan Instansi Vertikal di Wilayah Kecamatan	Jumlah Laporan Hasil Sinergitas dengan Kepolisian Negara Republik Indonesia, Tentara Nasional Indonesia dan Instansi Vertikal di Wilayah Kecamatan (Laporan)	1		0		0										0		0		0			
		7.01.05	**PROGRAM PENYELENGGARAAN URUSAN PEMERINTAHAN UMUM**			**546.405.000**		**-**		**-**		**-**		**-**						**-**		**-**	**0**	**0**	KELURAHAN KANDANGSAPI	
			Terselenggaranya urusan Pemerintahan Umum Kelurahan Kandangsapi																				0			
		7.01.05.2.01	Penyelenggaraan Urusan Pemerintahan Umum Sesuai Penugasan Kepala Daerah			546.405.000		-		-		-		-						-		-	0	0		
			Terlaksananya Penyelenggaraan Urusan Pemerintahan Umum Sesuai Penugasan Kepala Daerah	Jumlah Dokumen Semua Urusan Pemerintahan yang Bukan Merupakan Kewenangan Daerah dan Tidak Dilaksanakan oleh Instansi Vertikal (Dokumen)	12		0		0										0		0		0			
		7.01.05.2.01.0007	Pelaksanaan Semua Urusan Pemerintahan yang Bukan Merupakan Kewenangan Daerah dan Tidak Dilaksanakan oleh Instansi Vertikal			546.405.000		-		-		-		-						-		-	0	0		

No		Kode	Bidang Urusan/ Program/ Outcome/ Kegiatan/ Sub Kegiatan/ Kinerja	Indikator	Target RPJMD pada Tahun 2030 (Akhir Periode RPJMD)		Realisasi Capaian Kinerja RPJMD sampai dengan RKPD Tahun Lalu (Tahun 2025)		Target Kinerja dan Anggaran RKPD Tahun berjalan (Tahun 2026) yang dievaluasi		Realisasi Kinerja Pada Triwulan								Realisasi Capaian Kinerja dan Anggaran RKPD yang dievaluasi		Realisasi Kinerja dan Anggaran RPJMD s/d tahun 2026 (Akhir Tahun Pelaksanaan RKPD Tahun 2026)		Tingkat Capaian Kinerja Dan Realisasi Anggaran RPJMD s/d tahun 2026 (%)		Unit SKPD Penanggungjawab	Ket
											I		II		III		IV									
1	2	3	4	5	6		7		8		9		10		11		12		13		14 = 13		15=14/6 x100%		16	17
					K	Rp	K	Rp	K	Rp	K	Rp	K	Rp	K	Rp	K	Rp	K	Rp	K	Rp	K	%		
			Terlaksananya Semua Urusan Pemerintahan yang Bukan Merupakan Kewenangan Daerah dan Tidak Dilaksanakan oleh Instansi Vertikal	Jumlah Dokumen Semua Urusan Pemerintahan yang Bukan Merupakan Kewenangan Daerah dan Tidak Dilaksanakan oleh Instansi Vertikal (Dokumen)	12		0		0										0		0		0			
		7.01.01	**PROGRAM PENUNJANG URUSAN PEMERINTAHAN DAERAH KABUPATEN/KOTA**			**439.989.600**		**-**		**-**		**-**		**-**						**-**		**-**	**0**	**0**	KELURAHAN PEKUNCEN	
			Terlaksananya Penunjang Urusan Kewilayahan Kelurahan Pekuncen																				0			
		7.01.01.2.08	Penyediaan Jasa Penunjang Urusan Pemerintahan Daerah			439.989.600		-		-		-		-						-		-	0	0		
			Terlaksananya Penyediaan Jasa Penunjang Urusan Pemerintahan Daerah	Jumlah Laporan Penyediaan Jasa Pelayanan Umum Kantor yang Disediakan (Laporan)	12		0		0										0		0		0			
		7.01.01.2.08.0004	Penyediaan Jasa Pelayanan Umum Kantor			439.989.600		-		-		-		-						-		-	0	0		
			Tersedianya Jasa Pelayanan Umum Kantor	Jumlah Laporan Penyediaan Jasa Pelayanan Umum Kantor yang Disediakan (Laporan)	12		0		0										0		0		0			
		7.01.03	**PROGRAM PEMBERDAYAAN MASYARAKAT DESA DAN KELURAHAN**			**1.403.282.200**		**-**		**-**		**-**		**-**						**-**		**-**	**0**	**0**	KELURAHAN PEKUNCEN	
			Terlaksananya Pemberdayaan Masyarakat Kelurahan di Kelurahan Pekuncen																				0			
		7.01.03.2.02	Kegiatan Pemberdayaan Kelurahan			1.403.282.200		-		-		-		-						-		-	0	0		
			Terlaksananya Kegiatan Pemberdayaan Kelurahan	Jumlah Lembaga Kemasyarakatan yang Berpartisipasi dalam Forum Musyawarah Perencanaan Pembangunan di Kelurahan (Lembaga Kemasyarakatan)	8		0		0										0		0		0			
				Jumlah Sarana dan Prasarana Kelurahan yang Terbangun (Unit)	66		0		0										0		0		0			
				Jumlah Pokmas dan Ormas yang Melaksanakan Pemberdayaan Masyarakat di Kelurahan (Pokmas / Ormas)	7		0		0										0		0		0			
		7.01.03.2.02.0001	Peningkatan Partisipasi Masyarakat dalam Forum Musyawarah Perencanaan Pembangunan di Kelurahan			85.369.600		-		-		-		-						-		-	0	0		
			Meningkatnya Partisipasi Masyarakat dalam Forum Musyawarah Perencanaan Pembangunan di Kelurahan	Jumlah Lembaga Kemasyarakatan yang Berpartisipasi dalam Forum Musyawarah Perencanaan Pembangunan di Kelurahan (Lembaga Kemasyarakatan)	8		0		0										0		0		0			
		7.01.03.2.02.0002	Pembangunan Sarana dan Prasarana Kelurahan			250.250.700		-		-		-		-						-		-	0	0		
			Terbangunnya Sarana dan Prasarana Kelurahan	Jumlah Sarana dan Prasarana Kelurahan yang Terbangun (Unit)	66		0		0										0		0		0			
		7.01.03.2.02.0003	Pemberdayaan Masyarakat di Kelurahan			1.067.661.900		-		-		-		-						-		-	0	0		
			Terlaksananya Pemberdayaan Masyarakat di Kelurahan	Jumlah Pokmas dan Ormas yang Melaksanakan Pemberdayaan Masyarakat di Kelurahan (Pokmas / Ormas)	7		0		0										0		0		0			
		7.01.04	**PROGRAM KOORDINASI KETENTRAMAN DAN KETERTIBAN UMUM**			**149.381.300**		**-**		**-**		**-**		**-**						**-**		**-**	**0**	**0**	KELURAHAN PEKUNCEN	
			Terlaksananya Koordinasi Ketentraman dan ketertiban Umum Kelurahan Pekuncen																				0			
		7.01.04.2.01	Koordinasi Upaya Penyelenggaraan Ketenteraman dan Ketertiban Umum			149.381.300		-		-		-		-						-		-	0	0		
			Terlaksananya Koordinasi Upaya Penyelenggaraan Ketenteraman dan Ketertiban Umum	Jumlah Laporan Hasil Sinergitas dengan Kepolisian Negara Republik Indonesia, Tentara Nasional Indonesia dan Instansi Vertikal di Wilayah Kecamatan (Laporan)	12		0		0										0		0		0			
		7.01.04.2.01.0001	Sinergitas dengan Kepolisian Negara Republik Indonesia, Tentara Nasional Indonesia dan Instansi Vertikal di Wilayah Kecamatan			149.381.300		-		-		-		-						-		-	0	0		
			Terlaksananya Sinergitas dengan Kepolisian Negara Republik Indonesia, Tentara Nasional Indonesia dan Instansi Vertikal di Wilayah Kecamatan	Jumlah Laporan Hasil Sinergitas dengan Kepolisian Negara Republik Indonesia, Tentara Nasional Indonesia dan Instansi Vertikal di Wilayah Kecamatan (Laporan)	12		0		0										0		0		0			

No		Kode	Bidang Urusan/ Program/ Outcome/ Kegiatan/ Sub Kegiatan/ Kinerja	Indikator	Target RPJMD pada Tahun 2030 (Akhir Periode RPJMD)		Realisasi Capaian Kinerja RPJMD sampai dengan RKPD Tahun Lalu (Tahun 2025)		Target Kinerja dan Anggaran RKPD Tahun berjalan (Tahun 2026) yang dievaluasi		Realisasi Kinerja Pada Triwulan								Realisasi Capaian Kinerja dan Anggaran RKPD yang dievaluasi		Realisasi Kinerja dan Anggaran RPJMD s/d tahun 2026 (Akhir Tahun Pelaksanaan RKPD Tahun 2026)		Tingkat Capaian Kinerja Dan Realisasi Anggaran RPJMD s/d tahun 2026 (%)		Unit SKPD Penanggungjawab	Ket
											I		II		III		IV									
1	2	3	4	5	6		7		8		9		10		11		12		13		14 = 13		15=14/6 x100%		16	17
					K	Rp	K	Rp	K	Rp	K	Rp	K	Rp	K	Rp	K	Rp	K	Rp	K	Rp	K	%		
		7.01.05	**PROGRAM PENYELENGGARAAN URUSAN PEMERINTAHAN UMUM**			**728.664.500**		**-**		**-**		**-**		**-**						**-**		**-**	**0**	**0**	KELURAHAN PEKUNCEN	
			Terselenggaranya urusan Pemerintahan Umum Kelurahan Pekuncen																				0			
		7.01.05.2.01	Penyelenggaraan Urusan Pemerintahan Umum Sesuai Penugasan Kepala Daerah			728.664.500		-		-		-		-						-		-	0	0		
			Terlaksananya Penyelenggaraan Urusan Pemerintahan Umum Sesuai Penugasan Kepala Daerah	Jumlah Dokumen Semua Urusan Pemerintahan yang Bukan Merupakan Kewenangan Daerah dan Tidak Dilaksanakan oleh Instansi Vertikal (Dokumen)	60		0		0										0		0		0			
		7.01.05.2.01.0007	Pelaksanaan Semua Urusan Pemerintahan yang Bukan Merupakan Kewenangan Daerah dan Tidak Dilaksanakan oleh Instansi Vertikal			728.664.500		-		-		-		-						-		-	0	0		
			Terlaksananya Semua Urusan Pemerintahan yang Bukan Merupakan Kewenangan Daerah dan Tidak Dilaksanakan oleh Instansi Vertikal	Jumlah Dokumen Semua Urusan Pemerintahan yang Bukan Merupakan Kewenangan Daerah dan Tidak Dilaksanakan oleh Instansi Vertikal (Dokumen)	60		0		0										0		0		0			
		7.01.01	**PROGRAM PENUNJANG URUSAN PEMERINTAHAN DAERAH KABUPATEN/KOTA**			**456.534.500**		**-**		**-**		**-**		**-**						**-**		**-**	**0**	**0**	KELURAHAN PANGGUNGREJO	
			Terlaksananya Penunjang Urusan Kewilayahan Kelurahan Panggungrejo																				0			
		7.01.01.2.08	Penyediaan Jasa Penunjang Urusan Pemerintahan Daerah			456.534.500		-		-		-		-						-		-	0	0		
			Terlaksananya Penyediaan Jasa Penunjang Urusan Pemerintahan Daerah	Jumlah Laporan Penyediaan Jasa Pelayanan Umum Kantor yang Disediakan (Laporan)	12		0		0										0		0		0			
		7.01.01.2.08.0004	Penyediaan Jasa Pelayanan Umum Kantor			456.534.500		-		-		-		-						-		-	0	0		
			Tersedianya Jasa Pelayanan Umum Kantor	Jumlah Laporan Penyediaan Jasa Pelayanan Umum Kantor yang Disediakan (Laporan)	12		0		0										0		0		0			
		7.01.03	**PROGRAM PEMBERDAYAAN MASYARAKAT DESA DAN KELURAHAN**			**1.397.246.000**		**-**		**-**		**-**		**-**						**-**		**-**	**0**	**0**	KELURAHAN PANGGUNGREJO	
			Terlaksananya Pemberdayaan Masyarakat Kelurahan di Kelurahan Panggungrejo																				0			
		7.01.03.2.02	Kegiatan Pemberdayaan Kelurahan			1.397.246.000		-		-		-		-						-		-	0	0		
			Terlaksananya Kegiatan Pemberdayaan Kelurahan	Jumlah Lembaga Kemasyarakatan yang Berpartisipasi dalam Forum Musyawarah Perencanaan Pembangunan di Kelurahan (Lembaga Kemasyarakatan)	8		0		0										0		0		0			
				Jumlah Sarana dan Prasarana Kelurahan yang Terbangun (Unit)	80		0		0										0		0		0			
				Jumlah Pokmas dan Ormas yang Melaksanakan Pemberdayaan Masyarakat di Kelurahan (Pokmas / Ormas)	7		0		0										0		0		0			
		7.01.03.2.02.0001	Peningkatan Partisipasi Masyarakat dalam Forum Musyawarah Perencanaan Pembangunan di Kelurahan			79.248.400		-		-		-		-						-		-	0	0		
			Meningkatnya Partisipasi Masyarakat dalam Forum Musyawarah Perencanaan Pembangunan di Kelurahan	Jumlah Lembaga Kemasyarakatan yang Berpartisipasi dalam Forum Musyawarah Perencanaan Pembangunan di Kelurahan (Lembaga Kemasyarakatan)	8		0		0										0		0		0			
		7.01.03.2.02.0002	Pembangunan Sarana dan Prasarana Kelurahan			197.647.900		-		-		-		-						-		-	0	0		
			Terbangunnya Sarana dan Prasarana Kelurahan	Jumlah Sarana dan Prasarana Kelurahan yang Terbangun (Unit)	80		0		0										0		0		0			
		7.01.03.2.02.0003	Pemberdayaan Masyarakat di Kelurahan			1.120.349.700		-		-		-		-						-		-	0	0		
			Terlaksananya Pemberdayaan Masyarakat di Kelurahan	Jumlah Pokmas dan Ormas yang Melaksanakan Pemberdayaan Masyarakat di Kelurahan (Pokmas / Ormas)	7		0		0										0		0		0			
		7.01.04	**PROGRAM KOORDINASI KETENTRAMAN DAN KETERTIBAN UMUM**			**173.566.700**		**-**		**-**		**-**		**-**						**-**		**-**	**0**	**0**	KELURAHAN PANGGUNGREJO	

No		Kode	Bidang Urusan/ Program/ Outcome/ Kegiatan/ Sub Kegiatan/ Kinerja	Indikator	Target RPJMD pada Tahun 2030 (Akhir Periode RPJMD)		Realisasi Capaian Kinerja RPJMD sampai dengan RKPD Tahun Lalu (Tahun 2025)		Target Kinerja dan Anggaran RKPD Tahun berjalan (Tahun 2026) yang dievaluasi		Realisasi Kinerja Pada Triwulan								Realisasi Capaian Kinerja dan Anggaran RKPD yang dievaluasi		Realisasi Kinerja dan Anggaran RPJMD s/d tahun 2026 (Akhir Tahun Pelaksanaan RKPD Tahun 2026)		Tingkat Capaian Kinerja Dan Realisasi Anggaran RPJMD s/d tahun 2026 (%)		Unit SKPD Penanggungjawab	Ket
											I		II		III		IV									
1	2	3	4	5	6		7		8		9		10		11		12		13		14 = 13		15=14/6 x100%		16	17
					K	Rp	K	Rp	K	Rp	K	Rp	K	Rp	K	Rp	K	Rp	K	Rp	K	Rp	K	%		
			Terlaksananya Koordinasi Ketentraman dan ketertiban Umum Kelurahan Panggungrejo																				0			
		7.01.04.2.01	Koordinasi Upaya Penyelenggaraan Ketenteraman dan Ketertiban Umum			173.566.700		-		-		-		-						-		-	0	0		
			Terlaksananya Koordinasi Upaya Penyelenggaraan Ketenteraman dan Ketertiban Umum	Jumlah Laporan Hasil Sinergitas dengan Kepolisian Negara Republik Indonesia, Tentara Nasional Indonesia dan Instansi Vertikal di Wilayah Kecamatan (Laporan)	0		0		0										0		0		0			
		7.01.04.2.01.0001	Sinergitas dengan Kepolisian Negara Republik Indonesia, Tentara Nasional Indonesia dan Instansi Vertikal di Wilayah Kecamatan			173.566.700		-		-		-		-						-		-	0	0		
			Terlaksananya Sinergitas dengan Kepolisian Negara Republik Indonesia, Tentara Nasional Indonesia dan Instansi Vertikal di Wilayah Kecamatan	Jumlah Laporan Hasil Sinergitas dengan Kepolisian Negara Republik Indonesia, Tentara Nasional Indonesia dan Instansi Vertikal di Wilayah Kecamatan (Laporan)	0		0		0										0		0		0			
		7.01.05	**PROGRAM PENYELENGGARAAN URUSAN PEMERINTAHAN UMUM**			**726.471.900**		**-**		**-**		**-**		**-**						**-**		**-**	**0**	**0**	KELURAHAN PANGGUNGREJO	
			Terselenggaranya urusan Pemerintahan Umum Kelurahan Panggungrejo																				0			
		7.01.05.2.01	Penyelenggaraan Urusan Pemerintahan Umum Sesuai Penugasan Kepala Daerah			726.471.900		-		-		-		-						-		-	0	0		
			Terlaksananya Penyelenggaraan Urusan Pemerintahan Umum Sesuai Penugasan Kepala Daerah	Jumlah Dokumen Semua Urusan Pemerintahan yang Bukan Merupakan Kewenangan Daerah dan Tidak Dilaksanakan oleh Instansi Vertikal (Dokumen)	60		0		0										0		0		0			
		7.01.05.2.01.0007	Pelaksanaan Semua Urusan Pemerintahan yang Bukan Merupakan Kewenangan Daerah dan Tidak Dilaksanakan oleh Instansi Vertikal			726.471.900		-		-		-		-						-		-	0	0		
			Terlaksananya Semua Urusan Pemerintahan yang Bukan Merupakan Kewenangan Daerah dan Tidak Dilaksanakan oleh Instansi Vertikal	Jumlah Dokumen Semua Urusan Pemerintahan yang Bukan Merupakan Kewenangan Daerah dan Tidak Dilaksanakan oleh Instansi Vertikal (Dokumen)	60		0		0										0		0		0			
		7.01.01	**PROGRAM PENUNJANG URUSAN PEMERINTAHAN DAERAH KABUPATEN/KOTA**			**459.424.400**		**-**		**-**		**-**		**-**						**-**		**-**	**0**	**0**	KELURAHAN MANDARANREJO	
			Terlaksananya Penunjang Urusan Kewilayahan Kelurahan Mandaranrejo																				0			
		7.01.01.2.08	Penyediaan Jasa Penunjang Urusan Pemerintahan Daerah			459.424.400		-		-		-		-						-		-	0	0		
			Terlaksananya Penyediaan Jasa Penunjang Urusan Pemerintahan Daerah	Jumlah Laporan Penyediaan Jasa Pelayanan Umum Kantor yang Disediakan (Laporan)	12		0		0										0		0		0			
		7.01.01.2.08.0004	Penyediaan Jasa Pelayanan Umum Kantor			459.424.400		-		-		-		-						-		-	0	0		
			Tersedianya Jasa Pelayanan Umum Kantor	Jumlah Laporan Penyediaan Jasa Pelayanan Umum Kantor yang Disediakan (Laporan)	12		0		0										0		0		0			
		7.01.03	**PROGRAM PEMBERDAYAAN MASYARAKAT DESA DAN KELURAHAN**			**1.390.654.700**		**-**		**-**		**-**		**-**						**-**		**-**	**0**	**0**	KELURAHAN MANDARANREJO	
			Terlaksananya Pemberdayaan Masyarakat Kelurahan di Kelurahan Mandaranrejo																				0			
		7.01.03.2.02	Kegiatan Pemberdayaan Kelurahan			1.390.654.700		-		-		-		-						-		-	0	0		
			Terlaksananya Kegiatan Pemberdayaan Kelurahan	Jumlah Lembaga Kemasyarakatan yang Berpartisipasi dalam Forum Musyawarah Perencanaan Pembangunan di Kelurahan (Lembaga Kemasyarakatan)	8		0		0										0		0		0			
				Jumlah Sarana dan Prasarana Kelurahan yang Terbangun (Unit)	17		0		0										0		0		0			
				Jumlah Pokmas dan Ormas yang Melaksanakan Pemberdayaan Masyarakat di Kelurahan (Pokmas / Ormas)	7		0		0										0		0		0			
		7.01.03.2.02.0001	Peningkatan Partisipasi Masyarakat dalam Forum Musyawarah Perencanaan Pembangunan di Kelurahan			72.657.100		-		-		-		-						-		-	0	0		

No		Kode	Bidang Urusan/ Program/ Outcome/ Kegiatan/ Sub Kegiatan/ Kinerja	Indikator	Target RPJMD pada Tahun 2030 (Akhir Periode RPJMD)		Realisasi Capaian Kinerja RPJMD sampai dengan RKPD Tahun Lalu (Tahun 2025)		Target Kinerja dan Anggaran RKPD Tahun berjalan (Tahun 2026) yang dievaluasi		Realisasi Kinerja Pada Triwulan								Realisasi Capaian Kinerja dan Anggaran RKPD yang dievaluasi		Realisasi Kinerja dan Anggaran RPJMD s/d tahun 2026 (Akhir Tahun Pelaksanaan RKPD Tahun 2026)		Tingkat Capaian Kinerja Dan Realisasi Anggaran RPJMD s/d tahun 2026 (%)		Unit SKPD Penanggungjawab	Ket
											I		II		III		IV									
1	2	3	4	5	6		7		8		9		10		11		12		13		14 = 13		15=14/6 x100%		16	17
					K	Rp	K	Rp	K	Rp	K	Rp	K	Rp	K	Rp	K	Rp	K	Rp	K	Rp	K	%		
			Meningkatnya Partisipasi Masyarakat dalam Forum Musyawarah Perencanaan Pembangunan di Kelurahan	Jumlah Lembaga Kemasyarakatan yang Berpartisipasi dalam Forum Musyawarah Perencanaan Pembangunan di Kelurahan (Lembaga Kemasyarakatan)	8		0		0										0		0		0			
		7.01.03.2.02.0002	Pembangunan Sarana dan Prasarana Kelurahan			197.647.900		-		-		-		-						-		-	0	0		
			Terbangunnya Sarana dan Prasarana Kelurahan	Jumlah Sarana dan Prasarana Kelurahan yang Terbangun (Unit)	17		0		0										0		0		0			
		7.01.03.2.02.0003	Pemberdayaan Masyarakat di Kelurahan			1.120.349.700		-		-		-		-						-		-	0	0		
			Terlaksananya Pemberdayaan Masyarakat di Kelurahan	Jumlah Pokmas dan Ormas yang Melaksanakan Pemberdayaan Masyarakat di Kelurahan (Pokmas / Ormas)	7		0		0										0		0		0			
		7.01.04	**PROGRAM KOORDINASI KETENTRAMAN DAN KETERTIBAN UMUM**			**192.661.000**		**-**		**-**		**-**		**-**						**-**		**-**	**0**	**0**	KELURAHAN MANDARANREJO	
			Terlaksananya Koordinasi Ketentraman dan ketertiban Umum Kelurahan Mandaranrejo																				0			
		7.01.04.2.01	Koordinasi Upaya Penyelenggaraan Ketenteraman dan Ketertiban Umum			192.661.000		-		-		-		-						-		-	0	0		
			Terlaksananya Koordinasi Upaya Penyelenggaraan Ketenteraman dan Ketertiban Umum	Jumlah Laporan Hasil Sinergitas dengan Kepolisian Negara Republik Indonesia, Tentara Nasional Indonesia dan Instansi Vertikal di Wilayah Kecamatan (Laporan)	12		0		0										0		0		0			
		7.01.04.2.01.0001	Sinergitas dengan Kepolisian Negara Republik Indonesia, Tentara Nasional Indonesia dan Instansi Vertikal di Wilayah Kecamatan			192.661.000		-		-		-		-						-		-	0	0		
			Terlaksananya Sinergitas dengan Kepolisian Negara Republik Indonesia, Tentara Nasional Indonesia dan Instansi Vertikal di Wilayah Kecamatan	Jumlah Laporan Hasil Sinergitas dengan Kepolisian Negara Republik Indonesia, Tentara Nasional Indonesia dan Instansi Vertikal di Wilayah Kecamatan (Laporan)	12		0		0										0		0		0			
		7.01.05	**PROGRAM PENYELENGGARAAN URUSAN PEMERINTAHAN UMUM**			**927.632.600**		**-**		**-**		**-**		**-**						**-**		**-**	**0**	**0**	KELURAHAN MANDARANREJO	
			Terselenggaranya urusan Pemerintahan Umum Kelurahan Mandaranrejo																				0			
		7.01.05.2.01	Penyelenggaraan Urusan Pemerintahan Umum Sesuai Penugasan Kepala Daerah			927.632.600		-		-		-		-						-		-	0	0		
			Terlaksananya Penyelenggaraan Urusan Pemerintahan Umum Sesuai Penugasan Kepala Daerah	Jumlah Dokumen Semua Urusan Pemerintahan yang Bukan Merupakan Kewenangan Daerah dan Tidak Dilaksanakan oleh Instansi Vertikal (Dokumen)	12		0		0										0		0		0			
		7.01.05.2.01.0007	Pelaksanaan Semua Urusan Pemerintahan yang Bukan Merupakan Kewenangan Daerah dan Tidak Dilaksanakan oleh Instansi Vertikal			927.632.600		-		-		-		-						-		-	0	0		
			Terlaksananya Semua Urusan Pemerintahan yang Bukan Merupakan Kewenangan Daerah dan Tidak Dilaksanakan oleh Instansi Vertikal	Jumlah Dokumen Semua Urusan Pemerintahan yang Bukan Merupakan Kewenangan Daerah dan Tidak Dilaksanakan oleh Instansi Vertikal (Dokumen)	12		0		0										0		0		0			
		7.01.01	**PROGRAM PENUNJANG URUSAN PEMERINTAHAN DAERAH KABUPATEN/KOTA**			**539.670.900**		**-**		**-**		**-**		**-**						**-**		**-**	**0**	**0**	KELURAHAN TAMBAAN	
			Terlaksananya Penunjang Urusan Kewilayahan Kelurahan Tambaan																				0			
		7.01.01.2.08	Penyediaan Jasa Penunjang Urusan Pemerintahan Daerah			539.670.900		-		-		-		-						-		-	0	0		
			Terlaksananya Penyediaan Jasa Penunjang Urusan Pemerintahan Daerah	Jumlah Laporan Penyediaan Jasa Pelayanan Umum Kantor yang Disediakan (Laporan)	12		0		0										0		0		0			
		7.01.01.2.08.0004	Penyediaan Jasa Pelayanan Umum Kantor			539.670.900		-		-		-		-						-		-	0	0		
			Tersedianya Jasa Pelayanan Umum Kantor	Jumlah Laporan Penyediaan Jasa Pelayanan Umum Kantor yang Disediakan (Laporan)	12		0		0										0		0		0			
		7.01.03	**PROGRAM PEMBERDAYAAN MASYARAKAT DESA DAN KELURAHAN**			**1.317.912.800**		**-**		**-**		**-**		**-**						**-**		**-**	**0**	**0**	KELURAHAN TAMBAAN	
			Terlaksananya Pemberdayaan Masyarakat Kelurahan di Kelurahan Tambaan																				0			

No		Kode	Bidang Urusan/ Program/ Outcome/ Kegiatan/ Sub Kegiatan/ Kinerja	Indikator	Target RPJMD pada Tahun 2030 (Akhir Periode RPJMD)		Realisasi Capaian Kinerja RPJMD sampai dengan RKPD Tahun Lalu (Tahun 2025)		Target Kinerja dan Anggaran RKPD Tahun berjalan (Tahun 2026) yang dievaluasi		Realisasi Kinerja Pada Triwulan								Realisasi Capaian Kinerja dan Anggaran RKPD yang dievaluasi		Realisasi Kinerja dan Anggaran RPJMD s/d tahun 2026 (Akhir Tahun Pelaksanaan RKPD Tahun 2026)		Tingkat Capaian Kinerja Dan Realisasi Anggaran RPJMD s/d tahun 2026 (%)		Unit SKPD Penanggungjawab	Ket
											I		II		III		IV									
1	2	3	4	5	6		7		8		9		10		11		12		13		14 = 13		15=14/6 x100%		16	17
					K	Rp	K	Rp	K	Rp	K	Rp	K	Rp	K	Rp	K	Rp	K	Rp	K	Rp	K	%		
		7.01.03.2.02	Kegiatan Pemberdayaan Kelurahan			1.317.912.800		-		-		-		-						-		-	0	0		
			Terlaksananya Kegiatan Pemberdayaan Kelurahan	Jumlah Lembaga Kemasyarakatan yang Berpartisipasi dalam Forum Musyawarah Perencanaan Pembangunan di Kelurahan (Lembaga Kemasyarakatan)	8		0		0										0		0		0			
				Jumlah Sarana dan Prasarana Kelurahan yang Terbangun (Unit)	5		0		0										0		0		0			
				Jumlah Pokmas dan Ormas yang Melaksanakan Pemberdayaan Masyarakat di Kelurahan (Pokmas / Ormas)	7		0		0										0		0		0			
		7.01.03.2.02.0001	Peningkatan Partisipasi Masyarakat dalam Forum Musyawarah Perencanaan Pembangunan di Kelurahan			112.104.300		-		-		-		-						-		-	0	0		
			Meningkatnya Partisipasi Masyarakat dalam Forum Musyawarah Perencanaan Pembangunan di Kelurahan	Jumlah Lembaga Kemasyarakatan yang Berpartisipasi dalam Forum Musyawarah Perencanaan Pembangunan di Kelurahan (Lembaga Kemasyarakatan)	8		0		0										0		0		0			
		7.01.03.2.02.0002	Pembangunan Sarana dan Prasarana Kelurahan			118.993.700		-		-		-		-						-		-	0	0		
			Terbangunnya Sarana dan Prasarana Kelurahan	Jumlah Sarana dan Prasarana Kelurahan yang Terbangun (Unit)	5		0		0										0		0		0			
		7.01.03.2.02.0003	Pemberdayaan Masyarakat di Kelurahan			1.086.814.800		-		-		-		-						-		-	0	0		
			Terlaksananya Pemberdayaan Masyarakat di Kelurahan	Jumlah Pokmas dan Ormas yang Melaksanakan Pemberdayaan Masyarakat di Kelurahan (Pokmas / Ormas)	7		0		0										0		0		0			
		7.01.04	**PROGRAM KOORDINASI KETENTRAMAN DAN KETERTIBAN UMUM**			**138.483.800**		**-**		**-**		**-**		**-**						**-**		**-**	**0**	**0**	KELURAHAN TAMBAAN	
			Terlaksananya Koordinasi Ketentraman dan ketertiban Umum Kelurahan Tambaan																				0			
		7.01.04.2.01	Koordinasi Upaya Penyelenggaraan Ketenteraman dan Ketertiban Umum			138.483.800		-		-		-		-						-		-	0	0		
			Terlaksananya Koordinasi Upaya Penyelenggaraan Ketenteraman dan Ketertiban Umum	Jumlah Laporan Hasil Sinergitas dengan Kepolisian Negara Republik Indonesia, Tentara Nasional Indonesia dan Instansi Vertikal di Wilayah Kecamatan (Laporan)	12		0		0										0		0		0			
		7.01.04.2.01.0001	Sinergitas dengan Kepolisian Negara Republik Indonesia, Tentara Nasional Indonesia dan Instansi Vertikal di Wilayah Kecamatan			138.483.800		-		-		-		-						-		-	0	0		
			Terlaksananya Sinergitas dengan Kepolisian Negara Republik Indonesia, Tentara Nasional Indonesia dan Instansi Vertikal di Wilayah Kecamatan	Jumlah Laporan Hasil Sinergitas dengan Kepolisian Negara Republik Indonesia, Tentara Nasional Indonesia dan Instansi Vertikal di Wilayah Kecamatan (Laporan)	12		0		0										0		0		0			
		7.01.05	**PROGRAM PENYELENGGARAAN URUSAN PEMERINTAHAN UMUM**			**1.109.150.700**		**-**		**-**		**-**		**-**						**-**		**-**	**0**	**0**	KELURAHAN TAMBAAN	
			Terselenggaranya urusan Pemerintahan Umum Kelurahan Tambaan																				0			
		7.01.05.2.01	Penyelenggaraan Urusan Pemerintahan Umum Sesuai Penugasan Kepala Daerah			1.109.150.700		-		-		-		-						-		-	0	0		
			Terlaksananya Penyelenggaraan Urusan Pemerintahan Umum Sesuai Penugasan Kepala Daerah	Jumlah Dokumen Semua Urusan Pemerintahan yang Bukan Merupakan Kewenangan Daerah dan Tidak Dilaksanakan oleh Instansi Vertikal (Dokumen)	12		0		0										0		0		0			
		7.01.05.2.01.0007	Pelaksanaan Semua Urusan Pemerintahan yang Bukan Merupakan Kewenangan Daerah dan Tidak Dilaksanakan oleh Instansi Vertikal			1.109.150.700		-		-		-		-						-		-	0	0		
			Terlaksananya Semua Urusan Pemerintahan yang Bukan Merupakan Kewenangan Daerah dan Tidak Dilaksanakan oleh Instansi Vertikal	Jumlah Dokumen Semua Urusan Pemerintahan yang Bukan Merupakan Kewenangan Daerah dan Tidak Dilaksanakan oleh Instansi Vertikal (Dokumen)	12		0		0										0		0		0			
		7.01.01	**PROGRAM PENUNJANG URUSAN PEMERINTAHAN DAERAH KABUPATEN/KOTA**			**527.500.300**		**-**		**-**		**-**		**-**						**-**		**-**	**0**	**0**	KELURAHAN PETAMANAN	
			Terlaksananya Penunjang Urusan Kewilayahan Kelurahan Petamanan																				0			

No		Kode	Bidang Urusan/ Program/ Outcome/ Kegiatan/ Sub Kegiatan/ Kinerja	Indikator	Target RPJMD pada Tahun 2030 (Akhir Periode RPJMD)		Realisasi Capaian Kinerja RPJMD sampai dengan RKPD Tahun Lalu (Tahun 2025)		Target Kinerja dan Anggaran RKPD Tahun berjalan (Tahun 2026) yang dievaluasi		Realisasi Kinerja Pada Triwulan								Realisasi Capaian Kinerja dan Anggaran RKPD yang dievaluasi		Realisasi Kinerja dan Anggaran RPJMD s/d tahun 2026 (Akhir Tahun Pelaksanaan RKPD Tahun 2026)		Tingkat Capaian Kinerja Dan Realisasi Anggaran RPJMD s/d tahun 2026 (%)		Unit SKPD Penanggungjawab	Ket
											I		II		III		IV									
1	2	3	4	5	6		7		8		9		10		11		12		13		14 = 13		15=14/6 x100%		16	17
					K	Rp	K	Rp	K	Rp	K	Rp	K	Rp	K	Rp	K	Rp	K	Rp	K	Rp	K	%		
		7.01.01.2.08	Penyediaan Jasa Penunjang Urusan Pemerintahan Daerah			527.500.300		-		-		-		-						-		-	0	0		
			Terlaksananya Penyediaan Jasa Penunjang Urusan Pemerintahan Daerah	Jumlah Laporan Penyediaan Jasa Pelayanan Umum Kantor yang Disediakan (Laporan)	12		0		0										0		0		0			
		7.01.01.2.08.0004	Penyediaan Jasa Pelayanan Umum Kantor			527.500.300		-		-		-		-						-		-	0	0		
			Tersedianya Jasa Pelayanan Umum Kantor	Jumlah Laporan Penyediaan Jasa Pelayanan Umum Kantor yang Disediakan (Laporan)	12		0		0										0		0		0			
		7.01.03	**PROGRAM PEMBERDAYAAN MASYARAKAT DESA DAN KELURAHAN**			**1.515.645.400**		**-**		**-**		**-**		**-**						**-**		**-**	**0**	**0**	KELURAHAN PETAMANAN	
			Terlaksananya Pemberdayaan Masyarakat Kelurahan di Kelurahan Petamanan																				0			
		7.01.03.2.02	Kegiatan Pemberdayaan Kelurahan			1.515.645.400		-		-		-		-						-		-	0	0		
			Terlaksananya Kegiatan Pemberdayaan Kelurahan	Jumlah Lembaga Kemasyarakatan yang Berpartisipasi dalam Forum Musyawarah Perencanaan Pembangunan di Kelurahan (Lembaga Kemasyarakatan)	8		0		0										0		0		0			
				Jumlah Sarana dan Prasarana Kelurahan yang Terbangun (Unit)	509		0		0										0		0		0			
				Jumlah Pokmas dan Ormas yang Melaksanakan Pemberdayaan Masyarakat di Kelurahan (Pokmas / Ormas)	7		0		0										0		0		0			
		7.01.03.2.02.0001	Peningkatan Partisipasi Masyarakat dalam Forum Musyawarah Perencanaan Pembangunan di Kelurahan			197.647.900		-		-		-		-						-		-	0	0		
			Meningkatnya Partisipasi Masyarakat dalam Forum Musyawarah Perencanaan Pembangunan di Kelurahan	Jumlah Lembaga Kemasyarakatan yang Berpartisipasi dalam Forum Musyawarah Perencanaan Pembangunan di Kelurahan (Lembaga Kemasyarakatan)	8		0		0										0		0		0			
		7.01.03.2.02.0002	Pembangunan Sarana dan Prasarana Kelurahan			296.643.500		-		-		-		-						-		-	0	0		
			Terbangunnya Sarana dan Prasarana Kelurahan	Jumlah Sarana dan Prasarana Kelurahan yang Terbangun (Unit)	509		0		0										0		0		0			
		7.01.03.2.02.0003	Pemberdayaan Masyarakat di Kelurahan			1.021.354.000		-		-		-		-						-		-	0	0		
			Terlaksananya Pemberdayaan Masyarakat di Kelurahan	Jumlah Pokmas dan Ormas yang Melaksanakan Pemberdayaan Masyarakat di Kelurahan (Pokmas / Ormas)	7		0		0										0		0		0			
		7.01.04	**PROGRAM KOORDINASI KETENTRAMAN DAN KETERTIBAN UMUM**			**158.444.200**		**-**		**-**		**-**		**-**						**-**		**-**	**0**	**0**	KELURAHAN PETAMANAN	
			Terlaksananya Koordinasi Ketentraman dan ketertiban Umum Kelurahan Petamanan																				0			
		7.01.04.2.01	Koordinasi Upaya Penyelenggaraan Ketenteraman dan Ketertiban Umum			158.444.200		-		-		-		-						-		-	0	0		
			Terlaksananya Koordinasi Upaya Penyelenggaraan Ketenteraman dan Ketertiban Umum	Jumlah Laporan Hasil Sinergitas dengan Kepolisian Negara Republik Indonesia, Tentara Nasional Indonesia dan Instansi Vertikal di Wilayah Kecamatan (Laporan)	12		0		0										0		0		0			
		7.01.04.2.01.0001	Sinergitas dengan Kepolisian Negara Republik Indonesia, Tentara Nasional Indonesia dan Instansi Vertikal di Wilayah Kecamatan			158.444.200		-		-		-		-						-		-	0	0		
			Terlaksananya Sinergitas dengan Kepolisian Negara Republik Indonesia, Tentara Nasional Indonesia dan Instansi Vertikal di Wilayah Kecamatan	Jumlah Laporan Hasil Sinergitas dengan Kepolisian Negara Republik Indonesia, Tentara Nasional Indonesia dan Instansi Vertikal di Wilayah Kecamatan (Laporan)	12		0		0										0		0		0			
		7.01.05	**PROGRAM PENYELENGGARAAN URUSAN PEMERINTAHAN UMUM**			**1.062.700.400**		**-**		**-**		**-**		**-**						**-**		**-**	**0**	**0**	KELURAHAN PETAMANAN	
			Terselenggaranya urusan Pemerintahan Umum Kelurahan Petamanan																				0			
		7.01.05.2.01	Penyelenggaraan Urusan Pemerintahan Umum Sesuai Penugasan Kepala Daerah			1.062.700.400		-		-		-		-						-		-	0	0		

No		Kode	Bidang Urusan/ Program/ Outcome/ Kegiatan/ Sub Kegiatan/ Kinerja	Indikator	Target RPJMD pada Tahun 2030 (Akhir Periode RPJMD)		Realisasi Capaian Kinerja RPJMD sampai dengan RKPD Tahun Lalu (Tahun 2025)		Target Kinerja dan Anggaran RKPD Tahun berjalan (Tahun 2026) yang dievaluasi		Realisasi Kinerja Pada Triwulan								Realisasi Capaian Kinerja dan Anggaran RKPD yang dievaluasi		Realisasi Kinerja dan Anggaran RPJMD s/d tahun 2026 (Akhir Tahun Pelaksanaan RKPD Tahun 2026)		Tingkat Capaian Kinerja Dan Realisasi Anggaran RPJMD s/d tahun 2026 (%)		Unit SKPD Penanggungjawab	Ket
											I		II		III		IV									
1	2	3	4	5	6		7		8		9		10		11		12		13		14 = 13		15=14/6 x100%		16	17
					K	Rp	K	Rp	K	Rp	K	Rp	K	Rp	K	Rp	K	Rp	K	Rp	K	Rp	K	%		
			Terlaksananya Penyelenggaraan Urusan Pemerintahan Umum Sesuai Penugasan Kepala Daerah	Jumlah Dokumen Semua Urusan Pemerintahan yang Bukan Merupakan Kewenangan Daerah dan Tidak Dilaksanakan oleh Instansi Vertikal (Dokumen)	12		0		0										0		0		0			
		7.01.05.2.01.0007	Pelaksanaan Semua Urusan Pemerintahan yang Bukan Merupakan Kewenangan Daerah dan Tidak Dilaksanakan oleh Instansi Vertikal			1.062.700.400		-		-		-		-						-		-	0	0		
			Terlaksananya Semua Urusan Pemerintahan yang Bukan Merupakan Kewenangan Daerah dan Tidak Dilaksanakan oleh Instansi Vertikal	Jumlah Dokumen Semua Urusan Pemerintahan yang Bukan Merupakan Kewenangan Daerah dan Tidak Dilaksanakan oleh Instansi Vertikal (Dokumen)	12		0		0										0		0		0			
		7.01.01	**PROGRAM PENUNJANG URUSAN PEMERINTAHAN DAERAH KABUPATEN/KOTA**			**395.457.500**		**-**		**-**		**-**		**-**						**-**		**-**	**0**	**0**	KELURAHAN BUGUL LOR	
			Terlaksananya Penunjang Urusan Kewilayahan Kelurahan Bugul Lor																				0			
		7.01.01.2.08	Penyediaan Jasa Penunjang Urusan Pemerintahan Daerah			395.457.500		-		-		-		-						-		-	0	0		
			Terlaksananya Penyediaan Jasa Penunjang Urusan Pemerintahan Daerah	Jumlah Laporan Penyediaan Jasa Pelayanan Umum Kantor yang Disediakan (Laporan)	12		0		0										0		0		0			
		7.01.01.2.08.0004	Penyediaan Jasa Pelayanan Umum Kantor			395.457.500		-		-		-		-						-		-	0	0		
			Tersedianya Jasa Pelayanan Umum Kantor	Jumlah Laporan Penyediaan Jasa Pelayanan Umum Kantor yang Disediakan (Laporan)	12		0		0										0		0		0			
		7.01.03	**PROGRAM PEMBERDAYAAN MASYARAKAT DESA DAN KELURAHAN**			**1.402.847.600**		**-**		**-**		**-**		**-**						**-**		**-**	**0**	**0**	KELURAHAN BUGUL LOR	
			Terlaksananya Pemberdayaan Masyarakat Kelurahan di Kelurahan Bugul Lor																				0			
		7.01.03.2.02	Kegiatan Pemberdayaan Kelurahan			1.402.847.600		-		-		-		-						-		-	0	0		
			Terlaksananya Kegiatan Pemberdayaan Kelurahan	Jumlah Lembaga Kemasyarakatan yang Berpartisipasi dalam Forum Musyawarah Perencanaan Pembangunan di Kelurahan (Lembaga Kemasyarakatan)	8		0		0										0		0		0			
				Jumlah Sarana dan Prasarana Kelurahan yang Terbangun (Unit)	8		0		0										0		0		0			
				Jumlah Pokmas dan Ormas yang Melaksanakan Pemberdayaan Masyarakat di Kelurahan (Pokmas / Ormas)	8		0		0										0		0		0			
		7.01.03.2.02.0001	Peningkatan Partisipasi Masyarakat dalam Forum Musyawarah Perencanaan Pembangunan di Kelurahan			84.934.900		-		-		-		-						-		-	0	0		
			Meningkatnya Partisipasi Masyarakat dalam Forum Musyawarah Perencanaan Pembangunan di Kelurahan	Jumlah Lembaga Kemasyarakatan yang Berpartisipasi dalam Forum Musyawarah Perencanaan Pembangunan di Kelurahan (Lembaga Kemasyarakatan)	8		0		0										0		0		0			
		7.01.03.2.02.0002	Pembangunan Sarana dan Prasarana Kelurahan			164.707.300		-		-		-		-						-		-	0	0		
			Terbangunnya Sarana dan Prasarana Kelurahan	Jumlah Sarana dan Prasarana Kelurahan yang Terbangun (Unit)	8		0		0										0		0		0			
		7.01.03.2.02.0003	Pemberdayaan Masyarakat di Kelurahan			1.153.205.400		-		-		-		-						-		-	0	0		
			Terlaksananya Pemberdayaan Masyarakat di Kelurahan	Jumlah Pokmas dan Ormas yang Melaksanakan Pemberdayaan Masyarakat di Kelurahan (Pokmas / Ormas)	8		0		0										0		0		0			
		7.01.04	**PROGRAM KOORDINASI KETENTRAMAN DAN KETERTIBAN UMUM**			**129.844.300**		**-**		**-**		**-**		**-**						**-**		**-**	**0**	**0**	KELURAHAN BUGUL LOR	
			Terlaksananya Koordinasi Ketentraman dan ketertiban Umum Kelurahan Bugul Lor																				0			
		7.01.04.2.01	Koordinasi Upaya Penyelenggaraan Ketenteraman dan Ketertiban Umum			129.844.300		-		-		-		-						-		-	0	0		
			Terlaksananya Koordinasi Upaya Penyelenggaraan Ketenteraman dan Ketertiban Umum	Jumlah Laporan Hasil Sinergitas dengan Kepolisian Negara Republik Indonesia, Tentara Nasional Indonesia dan Instansi Vertikal di Wilayah Kecamatan (Laporan)	12		0		0										0		0		0			

No		Kode	Bidang Urusan/ Program/ Outcome/ Kegiatan/ Sub Kegiatan/ Kinerja	Indikator	Target RPJMD pada Tahun 2030 (Akhir Periode RPJMD)		Realisasi Capaian Kinerja RPJMD sampai dengan RKPD Tahun Lalu (Tahun 2025)		Target Kinerja dan Anggaran RKPD Tahun berjalan (Tahun 2026) yang dievaluasi		Realisasi Kinerja Pada Triwulan								Realisasi Capaian Kinerja dan Anggaran RKPD yang dievaluasi		Realisasi Kinerja dan Anggaran RPJMD s/d tahun 2026 (Akhir Tahun Pelaksanaan RKPD Tahun 2026)		Tingkat Capaian Kinerja Dan Realisasi Anggaran RPJMD s/d tahun 2026 (%)		Unit SKPD Penanggungjawab	Ket
											I		II		III		IV									
1	2	3	4	5	6		7		8		9		10		11		12		13		14 = 13		15=14/6 x100%		16	17
					K	Rp	K	Rp	K	Rp	K	Rp	K	Rp	K	Rp	K	Rp	K	Rp	K	Rp	K	%		
		7.01.04.2.01.0001	Sinergitas dengan Kepolisian Negara Republik Indonesia, Tentara Nasional Indonesia dan Instansi Vertikal di Wilayah Kecamatan			129.844.300		-		-		-		-						-		-	0	0		
			Terlaksananya Sinergitas dengan Kepolisian Negara Republik Indonesia, Tentara Nasional Indonesia dan Instansi Vertikal di Wilayah Kecamatan	Jumlah Laporan Hasil Sinergitas dengan Kepolisian Negara Republik Indonesia, Tentara Nasional Indonesia dan Instansi Vertikal di Wilayah Kecamatan (Laporan)	12		0		0										0		0		0			
		7.01.05	**PROGRAM PENYELENGGARAAN URUSAN PEMERINTAHAN UMUM**			**1.623.960.500**		**-**		**-**		**-**		**-**						**-**		**-**	**0**	**0**	KELURAHAN BUGUL LOR	
			Terselenggaranya urusan Pemerintahan Umum Kelurahan Bugul Lor																				0			
		7.01.05.2.01	Penyelenggaraan Urusan Pemerintahan Umum Sesuai Penugasan Kepala Daerah			1.623.960.500		-		-		-		-						-		-	0	0		
			Terlaksananya Penyelenggaraan Urusan Pemerintahan Umum Sesuai Penugasan Kepala Daerah	Jumlah Dokumen Semua Urusan Pemerintahan yang Bukan Merupakan Kewenangan Daerah dan Tidak Dilaksanakan oleh Instansi Vertikal (Dokumen)	0		0		0										0		0		0			
		7.01.05.2.01.0007	Pelaksanaan Semua Urusan Pemerintahan yang Bukan Merupakan Kewenangan Daerah dan Tidak Dilaksanakan oleh Instansi Vertikal			1.623.960.500		-		-		-		-						-		-	0	0		
			Terlaksananya Semua Urusan Pemerintahan yang Bukan Merupakan Kewenangan Daerah dan Tidak Dilaksanakan oleh Instansi Vertikal	Jumlah Dokumen Semua Urusan Pemerintahan yang Bukan Merupakan Kewenangan Daerah dan Tidak Dilaksanakan oleh Instansi Vertikal (Dokumen)	0		0		0										0		0		0			
		7.01.01	**PROGRAM PENUNJANG URUSAN PEMERINTAHAN DAERAH KABUPATEN/KOTA**			**49.045.581.736**		**8.001.083.649**		**8.171.322.112**		**1.677.949.194**		**2.115.411.535**						**3.793.360.729**		**3.793.360.729**	**17,27**	**7,73**	KECAMATAN BUGUL KIDUL	
			Terlaksananya Penunjang Urusan Kewilayahan Kecamatan Bugul Kidul	Level Maturitas SPIP Perangkat Daerah (Level)	3		0		3		0		0						0		0		0			
				Nilai SAKIP Perangkat Daerah (Angka)	83,4		0		77		0		0						0		0		0			
		7.01.01.2.01	Perencanaan, Penganggaran, dan Evaluasi Kinerja Perangkat Daerah			149.534.400		8.876.648		4.500.000		1.500.000		-						1.500.000		1.500.000	38,22	1		
			Persentase Dokumen Perencanaan dan Laporan Evaluasi Kinerja yang Tersusun Tepat Waktu	Jumlah Dokumen Perencanaan Perangkat Daerah (Dokumen)	30		2		2		1		1						2		2		6,67			
				Jumlah Laporan Capaian Kinerja dan Ikhtisar Realisasi Kinerja SKPD dan Laporan Hasil Koordinasi Penyusunan Laporan Capaian Kinerja dan Ikhtisar Realisasi Kinerja SKPD (Laporan)	25		4		2		1		1						2		2		8			
				Jumlah Laporan Evaluasi Kinerja Perangkat Daerah (Laporan)	1		4		4		1		1						1		1		100			
		7.01.01.2.01.0001	Penyusunan Dokumen Perencanaan Perangkat Daerah			50.734.900		4.547.500		1.500.000		1.500.000		-						1.500.000		1.500.000	6,67	2,96		
			Tersusunnya Dokumen Perencanaan Perangkat Daerah	Jumlah Dokumen Perencanaan Perangkat Daerah (Dokumen)	30		2		2		1		1						2		2		6,67			
		7.01.01.2.01.0006	Koordinasi dan Penyusunan Laporan Capaian Kinerja dan Ikhtisar Realisasi Kinerja SKPD			18.691.800		1.644.500		1.500.000		-		-						-		-	8	0		
			Tersedianya Laporan Capaian Kinerja dan Ikhtisar Realisasi Kinerja SKPD dan Laporan Hasil Koordinasi Penyusunan Laporan Capaian Kinerja dan Ikhtisar Realisasi Kinerja SKPD	Jumlah Laporan Capaian Kinerja dan Ikhtisar Realisasi Kinerja SKPD dan Laporan Hasil Koordinasi Penyusunan Laporan Capaian Kinerja dan Ikhtisar Realisasi Kinerja SKPD (Laporan)	25		4		2		1		1						2		2		8			
		7.01.01.2.01.0007	Evaluasi Kinerja Perangkat Daerah			80.107.700		2.684.648		1.500.000		-		-						-		-	100	0		
			Terlaksananya Evaluasi Kinerja Perangkat Daerah	Jumlah Laporan Evaluasi Kinerja Perangkat Daerah (Laporan)	1		4		4		1		1						1		1		100			
		7.01.01.2.02	Administrasi Keuangan Perangkat Daerah			42.917.227.336		6.946.626.306		7.576.892.496		1.634.599.508		2.070.234.509						3.704.834.017		3.704.834.017	43,46	8,63		
			Persentase Laporan Keuangan yang Tersusun Tepat Waktu	Jumlah Orang yang Menerima Gaji dan Tunjangan ASN (Orang/bulan)	55		47		49		47		62						62		62		112,73			

No		Kode	Bidang Urusan/ Program/ Outcome/ Kegiatan/ Sub Kegiatan/ Kinerja	Indikator	Target RPJMD pada Tahun 2030 (Akhir Periode RPJMD)		Realisasi Capaian Kinerja RPJMD sampai dengan RKPD Tahun Lalu (Tahun 2025)		Target Kinerja dan Anggaran RKPD Tahun berjalan (Tahun 2026) yang dievaluasi		Realisasi Kinerja Pada Triwulan								Realisasi Capaian Kinerja dan Anggaran RKPD yang dievaluasi		Realisasi Kinerja dan Anggaran RPJMD s/d tahun 2026 (Akhir Tahun Pelaksanaan RKPD Tahun 2026)		Tingkat Capaian Kinerja Dan Realisasi Anggaran RPJMD s/d tahun 2026 (%)		Unit SKPD Penanggungjawab	Ket
											I		II		III		IV									
1	2	3	4	5	6		7		8		9		10		11		12		13		14 = 13		15=14/6 x100%		16	17
					K	Rp	K	Rp	K	Rp	K	Rp	K	Rp	K	Rp	K	Rp	K	Rp	K	Rp	K	%		
				Jumlah Laporan Keuangan Akhir Tahun SKPD dan Laporan Hasil Koordinasi Penyusunan Laporan Keuangan Akhir Tahun SKPD (Laporan)	17		1		0		0		0						0		0		0			
				Jumlah Laporan Keuangan Bulanan/ Triwulanan/ Semesteran SKPD dan Laporan Koordinasi Penyusunan Laporan Keuangan Bulanan/Triwulanan/Semesteran SKPD (Laporan)	17		12		12		3		3						3		3		17,65			
		7.01.01.2.02.0001	Penyediaan Gaji dan Tunjangan ASN			42.062.745.236		6.806.222.015		7.475.172.776		1.610.531.508		2.041.547.389						3.652.078.897		3.652.078.897	112,73	8,68		
			Tersedianya Gaji dan Tunjangan ASN	Jumlah Orang yang Menerima Gaji dan Tunjangan ASN (Orang/bulan)	55		47		49		47		62						62		62		112,73			
		7.01.01.2.02.0005	Koordinasi dan Penyusunan Laporan Keuangan Akhir Tahun SKPD			26.702.600		1.886.100		-		-		-						-		-	0	0		
			Tersedianya Laporan Keuangan Akhir Tahun SKPD dan Laporan Hasil Koordinasi Penyusunan Laporan Keuangan Akhir Tahun SKPD	Jumlah Laporan Keuangan Akhir Tahun SKPD dan Laporan Hasil Koordinasi Penyusunan Laporan Keuangan Akhir Tahun SKPD (Laporan)	17		1		0		0		0						0		0		0			
		7.01.01.2.02.0007	Koordinasi dan Penyusunan Laporan Keuangan Bulanan/ Triwulanan/ Semesteran SKPD			827.779.500		138.518.191		101.719.720		24.068.000		28.687.120						52.755.120		52.755.120	17,65	6,37		
			Tersedianya Laporan Keuangan Bulanan/Triwulanan/Semesteran SKPD dan Laporan Koordinasi Penyusunan Laporan Keuangan Bulanan/Triwulanan/Semesteran SKPD	Jumlah Laporan Keuangan Bulanan/ Triwulanan/ Semesteran SKPD dan Laporan Koordinasi Penyusunan Laporan Keuangan Bulanan/Triwulanan/Semesteran SKPD (Laporan)	17		12		12		3		3						3		3		17,65			
		7.01.01.2.03	Administrasi Barang Milik Daerah pada Perangkat Daerah			134.164.500		11.601.600		9.500.000		4.684.800		1.530.000						6.214.800		6.214.800	2,5	4,63		
			Persentase Terpenuhinya Administrasi Barang Milik Daerah Pada Perangkat Daerah	Jumlah Rencana Kebutuhan Barang Milik Daerah SKPD (Dokumen)	2		0		0		0		0						0		0		0			
				Jumlah Laporan Rekonsiliasi dan Penyusunan Laporan Barang Milik Daerah pada SKPD (Laporan)	20		4		4		1		1						1		1		5			
		7.01.01.2.03.0001	Penyusunan Perencanaan Kebutuhan Barang Milik Daerah SKPD			40.705.500		-		-		-		-						-		-	0	0		
			Tersedianya Rencana Kebutuhan Barang Milik Daerah SKPD	Jumlah Rencana Kebutuhan Barang Milik Daerah SKPD (Dokumen)	2		0		0		0		0						0		0		0			
		7.01.01.2.03.0005	Rekonsiliasi dan Penyusunan Laporan Barang Milik Daerah pada SKPD			93.459.000		11.601.600		9.500.000		4.684.800		1.530.000						6.214.800		6.214.800	5	6,65		
			Terlaksananya Rekonsiliasi dan Penyusunan Laporan Barang Milik Daerah pada SKPD	Jumlah Laporan Rekonsiliasi dan Penyusunan Laporan Barang Milik Daerah pada SKPD (Laporan)	20		4		4		1		1						1		1		5			
		7.01.01.2.05	Administrasi Kepegawaian Perangkat Daerah			10.681.000		-		932.300		932.300		-						932.300		932.300	0	8,73		
			Persentase Sumber Daya Manusia Aparatur yang meningkat Kompetensinya	Jumlah Dokumen Pendataan dan Pengolahan Administrasi Kepegawaian (Dokumen)	20		0		1		6		0						0		0		0			
		7.01.01.2.05.0003	Pendataan dan Pengolahan Administrasi Kepegawaian			10.681.000		-		932.300		932.300		-						932.300		932.300	0	8,73		
			Terlaksananya Pendataan dan Pengolahan Administrasi Kepegawaian	Jumlah Dokumen Pendataan dan Pengolahan Administrasi Kepegawaian (Dokumen)	20		0		1		6		0						0		0		0			
		7.01.01.2.06	Administrasi Umum Perangkat Daerah			680.594.500		26.176.005		45.369.400		-		2.049.273						2.049.273		2.049.273	9,72	0,3		
			Persentase Terpenuhinya Layanan Administrasi Perkantoran	Jumlah Paket Komponen Instalasi Listrik/Penerangan Bangunan Kantor yang Disediakan (Paket)	4		0		1		0		0						0		0		0			
				Jumlah Paket Barang Cetakan dan Penggandaan yang Disediakan (Paket)	12		1		1		0		1						1		1		8,33			
				Jumlah Dokumen Bahan Bacaan dan Peraturan Perundang-Undangan yang Disediakan (Dokumen)	12		0		12		3		3						3		3		25			
				Jumlah Paket Bahan/Material yang Disediakan (Paket)	2		0		2		0		0						0		0		0			
				Jumlah Laporan Fasilitasi Kunjungan Tamu (Laporan)	12		4		0		0		0						0		0		0			

No		Kode	Bidang Urusan/ Program/ Outcome/ Kegiatan/ Sub Kegiatan/ Kinerja	Indikator	Target RPJMD pada Tahun 2030 (Akhir Periode RPJMD)		Realisasi Capaian Kinerja RPJMD sampai dengan RKPD Tahun Lalu (Tahun 2025)		Target Kinerja dan Anggaran RKPD Tahun berjalan (Tahun 2026) yang dievaluasi		Realisasi Kinerja Pada Triwulan								Realisasi Capaian Kinerja dan Anggaran RKPD yang dievaluasi		Realisasi Kinerja dan Anggaran RPJMD s/d tahun 2026 (Akhir Tahun Pelaksanaan RKPD Tahun 2026)		Tingkat Capaian Kinerja Dan Realisasi Anggaran RPJMD s/d tahun 2026 (%)		Unit SKPD Penanggungjawab	Ket
											I		II		III		IV									
1	2	3	4	5	6		7		8		9		10		11		12		13		14 = 13		15=14/6 x100%		16	17
					K	Rp	K	Rp	K	Rp	K	Rp	K	Rp	K	Rp	K	Rp	K	Rp	K	Rp	K	%		
				Jumlah Laporan Penyelenggaraan Rapat Koordinasi dan Konsultasi SKPD (Laporan)	12		3		12		3		3						3		3		25			
		7.01.01.2.06.0001	Penyediaan Komponen Instalasi Listrik/Penerangan Bangunan Kantor			42.724.100		2.247.200		1.000.000		-		-						-		-	0	0		
			Tersedianya Komponen Instalasi Listrik/Penerangan Bangunan Kantor	Jumlah Paket Komponen Instalasi Listrik/Penerangan Bangunan Kantor yang Disediakan (Paket)	4		0		1		0		0						0		0		0			
		7.01.01.2.06.0005	Penyediaan Barang Cetakan dan Penggandaan			48.064.500		3.836.276		1.500.000		-		1.499.273						1.499.273		1.499.273	8,33	3,12		
			Tersedianya Barang Cetakan dan Penggandaan	Jumlah Paket Barang Cetakan dan Penggandaan yang Disediakan (Paket)	12		1		1		0		1						1		1		8,33			
		7.01.01.2.06.0006	Penyediaan Bahan Bacaan dan Peraturan Perundang-undangan			16.021.400		-		2.204.400		-		-						-		-	25	0		
			Tersedianya Bahan Bacaan dan Peraturan Perundang-undangan	Jumlah Dokumen Bahan Bacaan dan Peraturan Perundang-Undangan yang Disediakan (Dokumen)	12		0		12		3		3						3		3		25			
		7.01.01.2.06.0007	Penyediaan Bahan/Material			53.405.000		6.000.000		3.000.000		-		-						-		-	0	0		
			Tersedianya Bahan/Material	Jumlah Paket Bahan/Material yang Disediakan (Paket)	2		0		2		0		0						0		0		0			
		7.01.01.2.06.0008	Fasilitasi Kunjungan Tamu			24.032.300		2.240.000		-		-		-						-		-	0	0		
			Terlaksananya Fasilitasi Kunjungan Tamu	Jumlah Laporan Fasilitasi Kunjungan Tamu (Laporan)	12		4		0		0		0						0		0		0			
		7.01.01.2.06.0009	Penyelenggaraan Rapat Koordinasi dan Konsultasi SKPD			496.347.200		11.852.529		37.665.000		-		550.000						550.000		550.000	25	0,11		
			Terlaksananya Penyelenggaraan Rapat Koordinasi dan Konsultasi SKPD	Jumlah Laporan Penyelenggaraan Rapat Koordinasi dan Konsultasi SKPD (Laporan)	12		3		12		3		3						3		3		25			
		7.01.01.2.07	Pengadaan Barang Milik Daerah Penunjang Urusan Pemerintah Daerah			774.159.200		55.400.000		-		-		-						-		-	0	0		
			Presentase Terpenuhinya Pengadaan Barang Milik Daerah	Jumlah Paket Mebel yang Disediakan (Unit)	50		0		0		0		0						0		0		0			
				Jumlah Unit Peralatan dan Mesin Lainnya yang Disediakan (Unit)	15		0		0		0		0						0		0		0			
		7.01.01.2.07.0005	Pengadaan Mebel			258.370.100		55.400.000		-		-		-						-		-	0	0		
			Tersedianya Mebel	Jumlah Paket Mebel yang Disediakan (Unit)	50		0		0		0		0						0		0		0			
		7.01.01.2.07.0006	Pengadaan Peralatan dan Mesin Lainnya			515.789.100		-		-		-		-						-		-	0	0		
			Tersedianya Peralatan dan Mesin Lainnya	Jumlah Unit Peralatan dan Mesin Lainnya yang Disediakan (Unit)	15		0		0		0		0						0		0		0			
		7.01.01.2.08	Penyediaan Jasa Penunjang Urusan Pemerintahan Daerah			3.660.921.800		846.020.157		412.027.916		22.628.037		31.979.333						54.607.370		54.607.370	13,33	1,49		
			Persentase Terpenuhinya Jasa Penunjang Layanan Perkantoran	Jumlah Laporan Penyediaan Jasa Surat Menyurat (Laporan)	12		2		1		3		3						3		3		25			
				Jumlah Laporan Penyediaan Jasa Komunikasi, Sumber Daya Air dan Listrik yang Disediakan (Laporan)	60		3		12		3		3						3		3		5			
				Jumlah Laporan Penyediaan Jasa Pelayanan Umum Kantor yang Disediakan (Laporan)	60		21		84		3		3						6		6		10			
		7.01.01.2.08.0001	Penyediaan Jasa Surat Menyurat			2.670.300		250.000		200.000		-		200.000						200.000		200.000	25	7,49		
			Terlaksananya Penyediaan Jasa Surat Menyurat	Jumlah Laporan Penyediaan Jasa Surat Menyurat (Laporan)	12		2		1		3		3						3		3		25			
		7.01.01.2.08.0002	Penyediaan Jasa Komunikasi, Sumber Daya Air dan Listrik			453.943.600		62.121.391		84.199.856		16.028.037		17.335.933						33.363.970		33.363.970	5	7,35		
			Tersedianya Jasa Komunikasi, Sumber Daya Air dan Listrik	Jumlah Laporan Penyediaan Jasa Komunikasi, Sumber Daya Air dan Listrik yang Disediakan (Laporan)	60		3		12		3		3						3		3		5			
		7.01.01.2.08.0004	Penyediaan Jasa Pelayanan Umum Kantor			3.204.307.900		783.648.766		327.628.060		6.600.000		14.443.400						21.043.400		21.043.400	10	0,66		
			Tersedianya Jasa Pelayanan Umum Kantor	Jumlah Laporan Penyediaan Jasa Pelayanan Umum Kantor yang Disediakan (Laporan)	60		21		84		3		3						6		6		10			
		7.01.01.2.09	Pemeliharaan Barang Milik Daerah Penunjang Urusan Pemerintahan Daerah			718.299.000		106.382.933		122.100.000		13.604.549		9.618.420						23.222.969		23.222.969	16,27	3,23		

No		Kode	Bidang Urusan/ Program/ Outcome/ Kegiatan/ Sub Kegiatan/ Kinerja	Indikator	Target RPJMD pada Tahun 2030 (Akhir Periode RPJMD)		Realisasi Capaian Kinerja RPJMD sampai dengan RKPD Tahun Lalu (Tahun 2025)		Target Kinerja dan Anggaran RKPD Tahun berjalan (Tahun 2026) yang dievaluasi		Realisasi Kinerja Pada Triwulan								Realisasi Capaian Kinerja dan Anggaran RKPD yang dievaluasi		Realisasi Kinerja dan Anggaran RPJMD s/d tahun 2026 (Akhir Tahun Pelaksanaan RKPD Tahun 2026)		Tingkat Capaian Kinerja Dan Realisasi Anggaran RPJMD s/d tahun 2026 (%)		Unit SKPD Penanggungjawab	Ket
											I		II		III		IV									
1	2	3	4	5	6		7		8		9		10		11		12		13		14 = 13		15=14/6 x100%		16	17
					K	Rp	K	Rp	K	Rp	K	Rp	K	Rp	K	Rp	K	Rp	K	Rp	K	Rp	K	%		
			Persentase Barang Milik Daerah Yang Terpelihara	Jumlah Kendaraan Perorangan Dinas atau Kendaraan Dinas Jabatan yang Dipelihara dan dibayarkan Pajaknya (Unit)	8		2		0		2		2						2		2		25			
				Jumlah Kendaraan Dinas Operasional atau Lapangan yang Dipelihara dan dibayarkan Pajak dan Perizinannya (Unit)	0		0		8		0		0						0		0		0			
				Jumlah Peralatan dan Mesin Lainnya yang Dipelihara (Unit)	42		39		28		0		10						10		10		23,81			
				Jumlah Sarana dan Prasarana Gedung Kantor atau Bangunan Lainnya yang Dipelihara/Direhabilitasi (Unit)	4		0		3		0		0						0		0		0			
		7.01.01.2.09.0001	Penyediaan Jasa Pemeliharaan, Biaya Pemeliharaan, dan Pajak Kendaraan Perorangan Dinas atau Kendaraan Dinas Jabatan			347.133.300		51.226.225		-		13.604.549		8.306.400						21.910.949		21.910.949	25	6,31		
			Tersedianya Jasa Pemeliharaan, Biaya Pemeliharaan dan Pajak Kendaraan Perorangan Dinas atau Kendaraan Dinas Jabatan	Jumlah Kendaraan Perorangan Dinas atau Kendaraan Dinas Jabatan yang Dipelihara dan dibayarkan Pajaknya (Unit)	8		2		0		2		2						2		2		25			
		7.01.01.2.09.0002	Penyediaan Jasa Pemeliharaan, Biaya Pemeliharaan, Pajak dan Perizinan Kendaraan Dinas Operasional atau Lapangan			-		-		46.038.000		-		-						-		-	0	0		
			Tersedianya Jasa Pemeliharaan, Biaya Pemeliharaan, Pajak dan Perizinan Kendaraan Dinas Operasional atau Lapangan	Jumlah Kendaraan Dinas Operasional atau Lapangan yang Dipelihara dan dibayarkan Pajak dan Perizinannya (Unit)	0		0		8		0		0						0		0		0			
		7.01.01.2.09.0006	Pemeliharaan Peralatan dan Mesin Lainnya			77.437.500		8.045.800		5.886.000		-		1.312.020						1.312.020		1.312.020	23,81	1,69		
			Terlaksananya Pemeliharaan Peralatan dan Mesin Lainnya	Jumlah Peralatan dan Mesin Lainnya yang Dipelihara (Unit)	42		39		28		0		10						10		10		23,81			
		7.01.01.2.09.0010	Pemeliharaan/Rehabilitasi Sarana dan Prasarana Gedung Kantor atau Bangunan Lainnya			293.728.200		47.110.908		70.176.000		-		-						-		-	0	0		
			Terlaksananya Pemeliharaan/Rehabilitasi Sarana dan Prasarana Gedung Kantor atau Bangunan Lainnya	Jumlah Sarana dan Prasarana Gedung Kantor atau Bangunan Lainnya yang Dipelihara/Direhabilitasi (Unit)	4		0		3		0		0						0		0		0			
		7.01.02	**PROGRAM PENYELENGGARAAN PEMERINTAHAN DAN PELAYANAN PUBLIK**			**317.381.900**		**24.796.800**		**19.170.100**		**13.127.325**		**4.797.540**						**17.924.865**		**17.924.865**	**30**	**5,65**	KECAMATAN BUGUL KIDUL	
			Terselenggaranya Pemerintahan dan Pelayanan Publik Kecamatan Bugul Kidul	Persentase usulan musrenbangcam yang diakomodir dalam musrenbangkot (%)	81		0		75		93		93						93		93		114,81			
		7.01.02.2.01	Koordinasi Penyelenggaraan Kegiatan Pemerintahan di Tingkat Kecamatan			317.381.900		24.796.800		19.170.100		13.127.325		4.797.540						17.924.865		17.924.865	30	5,65		
			Jumlah kegiatan Koordinasi Penyelenggaraan Kegiatan Pemerintahan di Tingkat Kecamatan	Jumlah Laporan Koordinasi/Sinergi Perencanaan dan Pelaksanaan Kegiatan Pemerintahan dengan Perangkat Daerah dan Instansi Vertikal Terkait (Laporan)	10		0		1		1		2						3		3		30			
		7.01.02.2.01.0001	Koordinasi/Sinergi Perencanaan dan Pelaksanaan Kegiatan Pemerintahan dengan Perangkat Daerah dan Instansi Vertikal Terkait			317.381.900		24.796.800		19.170.100		13.127.325		4.797.540						17.924.865		17.924.865	30	5,65		
			Terlaksananya Koordinasi/Sinergi Perencanaan dan Pelaksanaan Kegiatan Pemerintahan dengan Perangkat Daerah dan Instansi Vertikal Terkait	Jumlah Laporan Koordinasi/Sinergi Perencanaan dan Pelaksanaan Kegiatan Pemerintahan dengan Perangkat Daerah dan Instansi Vertikal Terkait (Laporan)	10		0		1		1		2						3		3		30			
		7.01.03	**PROGRAM PEMBERDAYAAN MASYARAKAT DESA DAN KELURAHAN**			**1.087.976.900**		**121.907.900**		**1.374.499.180**		**35.004.720**		**36.289.500**						**71.294.220**		**71.294.220**	**25**	**6,55**	KECAMATAN BUGUL KIDUL	
			Terlaksananya Pemberdayaan Masyarakat Kelurahan di Kecamatan Bugul Kidul	Persentase Kelembagaan Masyarakat yang Dibina (%)	100		100		100		100		100						100		100		100			
		7.01.03.2.01	Koordinasi Kegiatan Pemberdayaan Desa			1.087.976.900		121.907.900		113.669.820		35.004.720		36.289.500						71.294.220		71.294.220	25	6,55		
			Jumlah Kegiatan Koordinasi Kegiatan Pemberdayaan Desa	Jumlah Laporan Peningkatan Efektivitas Kegiatan Pemberdayaan Masyarakat di Wilayah Kecamatan (Laporan)	12		12		12		3		3						3		3		25			
		7.01.03.2.01.0003	Peningkatan Efektifitas Kegiatan Pemberdayaan Masyarakat di Wilayah Kecamatan			1.087.976.900		121.907.900		113.669.820		35.004.720		36.289.500						71.294.220		71.294.220	25	6,55		

No		Kode	Bidang Urusan/ Program/ Outcome/ Kegiatan/ Sub Kegiatan/ Kinerja	Indikator	Target RPJMD pada Tahun 2030 (Akhir Periode RPJMD)		Realisasi Capaian Kinerja RPJMD sampai dengan RKPD Tahun Lalu (Tahun 2025)		Target Kinerja dan Anggaran RKPD Tahun berjalan (Tahun 2026) yang dievaluasi		Realisasi Kinerja Pada Triwulan								Realisasi Capaian Kinerja dan Anggaran RKPD yang dievaluasi		Realisasi Kinerja dan Anggaran RPJMD s/d tahun 2026 (Akhir Tahun Pelaksanaan RKPD Tahun 2026)		Tingkat Capaian Kinerja Dan Realisasi Anggaran RPJMD s/d tahun 2026 (%)		Unit SKPD Penanggungjawab	Ket
											I		II		III		IV									
1	2	3	4	5	6		7		8		9		10		11		12		13		14 = 13		15=14/6 x100%		16	17
					K	Rp	K	Rp	K	Rp	K	Rp	K	Rp	K	Rp	K	Rp	K	Rp	K	Rp	K	%		
			Meningkatnya Efektifitas Kegiatan Pemberdayaan Masyarakat di Wilayah Kecamatan	Jumlah Laporan Peningkatan Efektivitas Kegiatan Pemberdayaan Masyarakat di Wilayah Kecamatan (Laporan)	12		12		12		3		3						3		3		25			
		7.01.03.2.02	Kegiatan Pemberdayaan Kelurahan			-		-		1.260.829.360		-		-						-		-	0	0		
				Jumlah Lembaga Kemasyarakatan yang Berpartisipasi dalam Forum Musyawarah Perencanaan Pembangunan di Kelurahan (Lembaga Kemasyarakatan)	0		0		42		0		0						0		0		0			
				Jumlah Sarana dan Prasarana Kelurahan yang Terbangun (Unit)	0		0		20		0		0						0		0		0			
				Jumlah Pokmas dan Ormas yang Melaksanakan Pemberdayaan Masyarakat di Kelurahan (Pokmas / Ormas)	0		0		42		0		0						0		0		0			
		7.01.03.2.02.0001	Peningkatan Partisipasi Masyarakat dalam Forum Musyawarah Perencanaan Pembangunan di Kelurahan			-		-		29.759.320		-		-						-		-	0	0		
			Meningkatnya Partisipasi Masyarakat dalam Forum Musyawarah Perencanaan Pembangunan di Kelurahan	Jumlah Lembaga Kemasyarakatan yang Berpartisipasi dalam Forum Musyawarah Perencanaan Pembangunan di Kelurahan (Lembaga Kemasyarakatan)	0		0		42		0		0						0		0		0			
		7.01.03.2.02.0002	Pembangunan Sarana dan Prasarana Kelurahan			-		-		24.811.000		-		-						-		-	0	0		
			Terbangunnya Sarana dan Prasarana Kelurahan	Jumlah Sarana dan Prasarana Kelurahan yang Terbangun (Unit)	0		0		20		0		0						0		0		0			
		7.01.03.2.02.0003	Pemberdayaan Masyarakat di Kelurahan			-		-		1.206.259.040		-		-						-		-	0	0		
			Terlaksananya Pemberdayaan Masyarakat di Kelurahan	Jumlah Pokmas dan Ormas yang Melaksanakan Pemberdayaan Masyarakat di Kelurahan (Pokmas / Ormas)	0		0		42		0		0						0		0		0			
		7.01.04	**PROGRAM KOORDINASI KETENTRAMAN DAN KETERTIBAN UMUM**			**1.269.274.600**		**369.393.551**		**289.359.840**		**88.555.460**		**48.529.600**						**137.085.060**		**137.085.060**	**10**	**10,8**	KECAMATAN BUGUL KIDUL	
			Terlaksananya Koordinasi Ketentraman dan ketertiban Umum Kecamatan Bugul Kidul	Persentase Penanganan Pengaduan Trantibmas dan Kebencanaan (%)	100		100		100		100		100						100		100		100			
		7.01.04.2.01	Koordinasi Upaya Penyelenggaraan Ketenteraman dan Ketertiban Umum			1.269.274.600		369.393.551		289.359.840		88.555.460		48.529.600						137.085.060		137.085.060	10	10,8		
			Jumlah Kegiatan Koordinasi Upaya Penyelenggaraan Ketentraman dan Ketertiban Umum di Kecamatan	Jumlah Laporan Hasil Sinergitas dengan Kepolisian Negara Republik Indonesia, Tentara Nasional Indonesia dan Instansi Vertikal di Wilayah Kecamatan (Laporan)	60		84		84		3		3						6		6		10			
		7.01.04.2.01.0001	Sinergitas dengan Kepolisian Negara Republik Indonesia, Tentara Nasional Indonesia dan Instansi Vertikal di Wilayah Kecamatan			1.269.274.600		369.393.551		289.359.840		88.555.460		48.529.600						137.085.060		137.085.060	10	10,8		
			Terlaksananya Sinergitas dengan Kepolisian Negara Republik Indonesia, Tentara Nasional Indonesia dan Instansi Vertikal di Wilayah Kecamatan	Jumlah Laporan Hasil Sinergitas dengan Kepolisian Negara Republik Indonesia, Tentara Nasional Indonesia dan Instansi Vertikal di Wilayah Kecamatan (Laporan)	60		84		84		3		3						6		6		10			
		7.01.05	**PROGRAM PENYELENGGARAAN URUSAN PEMERINTAHAN UMUM**			**440.594.200**		**632.275.619**		**749.176.384**		**20.952.100**		**1.080.000**						**22.032.100**		**22.032.100**	**25**	**5**	KECAMATAN BUGUL KIDUL	
			Terselenggaranya urusan Pemerintahan Umum Kecamatan Bugul Kidul	Persentase Peneyelenggaraan Urusan Pemerintahan Umum (%)	100		100		100		100		100						100		100		100			
		7.01.05.2.01	Penyelenggaraan Urusan Pemerintahan Umum Sesuai Penugasan Kepala Daerah			440.594.200		632.275.619		749.176.384		20.952.100		1.080.000						22.032.100		22.032.100	25	5		
			Jumlah Kegiatan Penyelenggaraan Urusan Pemerintahan Umum Sesuai Penugasan Kepala Daerah	Jumlah Dokumen Semua Urusan Pemerintahan yang Bukan Merupakan Kewenangan Daerah dan Tidak Dilaksanakan oleh Instansi Vertikal (Dokumen)	4		28		84		1		1						1		1		25			
		7.01.05.2.01.0007	Pelaksanaan Semua Urusan Pemerintahan yang Bukan Merupakan Kewenangan Daerah dan Tidak Dilaksanakan oleh Instansi Vertikal			440.594.200		632.275.619		749.176.384		20.952.100		1.080.000						22.032.100		22.032.100	25	5		
			Terlaksananya Semua Urusan Pemerintahan yang Bukan Merupakan Kewenangan Daerah dan Tidak Dilaksanakan oleh Instansi Vertikal	Jumlah Dokumen Semua Urusan Pemerintahan yang Bukan Merupakan Kewenangan Daerah dan Tidak Dilaksanakan oleh Instansi Vertikal (Dokumen)	4		28		84		1		1						1		1		25			

No		Kode	Bidang Urusan/ Program/ Outcome/ Kegiatan/ Sub Kegiatan/ Kinerja	Indikator	Target RPJMD pada Tahun 2030 (Akhir Periode RPJMD)		Realisasi Capaian Kinerja RPJMD sampai dengan RKPD Tahun Lalu (Tahun 2025)		Target Kinerja dan Anggaran RKPD Tahun berjalan (Tahun 2026) yang dievaluasi		Realisasi Kinerja Pada Triwulan								Realisasi Capaian Kinerja dan Anggaran RKPD yang dievaluasi		Realisasi Kinerja dan Anggaran RPJMD s/d tahun 2026 (Akhir Tahun Pelaksanaan RKPD Tahun 2026)		Tingkat Capaian Kinerja Dan Realisasi Anggaran RPJMD s/d tahun 2026 (%)		Unit SKPD Penanggungjawab	Ket
											I		II		III		IV									
1	2	3	4	5	6		7		8		9		10		11		12		13		14 = 13		15=14/6 x100%		16	17
					K	Rp	K	Rp	K	Rp	K	Rp	K	Rp	K	Rp	K	Rp	K	Rp	K	Rp	K	%		
		7.01.01	PROGRAM PENUNJANG URUSAN PEMERINTAHAN DAERAH KABUPATEN/KOTA			376.252.000		37.716.272		-		6.178.060		12.498.394						18.676.454		18.676.454	25	4,96	KELURAHAN BAKALAN	
			Terlaksananya Penunjang Urusan Kewilayahan Kelurahan Bakalan																				25			
		7.01.01.2.08	Penyediaan Jasa Penunjang Urusan Pemerintahan Daerah			376.252.000		37.716.272		-		6.178.060		12.498.394						18.676.454		18.676.454	25	4,96		
			Terlaksananya Penyediaan Jasa Penunjang Urusan Pemerintahan Daerah	Jumlah Laporan Penyediaan Jasa Pelayanan Umum Kantor yang Disediakan (Laporan)	12		3		0		3		3						3		3		25			
		7.01.01.2.08.0004	Penyediaan Jasa Pelayanan Umum Kantor			376.252.000		37.716.272		-		6.178.060		12.498.394						18.676.454		18.676.454	25	4,96		
			Tersedianya Jasa Pelayanan Umum Kantor	Jumlah Laporan Penyediaan Jasa Pelayanan Umum Kantor yang Disediakan (Laporan)	12		3		0		3		3						3		3		25			
		7.01.03	PROGRAM PEMBERDAYAAN MASYARAKAT DESA DAN KELURAHAN			964.086.800		187.126.456		-		24.890.058		44.586.100						69.476.158		69.476.158	50	7,21	KELURAHAN BAKALAN	
			Terlaksananya Pemberdayaan Masyarakat Kelurahan di Kelurahan Bakalan																				50			
		7.01.03.2.02	Kegiatan Pemberdayaan Kelurahan			964.086.800		187.126.456		-		24.890.058		44.586.100						69.476.158		69.476.158	50	7,21		
			terlaksananya Kegiatan Pemberdayaan Kelurahan	Jumlah Lembaga Kemasyarakatan yang Berpartisipasi dalam Forum Musyawarah Perencanaan Pembangunan di Kelurahan (Lembaga Kemasyarakatan)	7		0		0		7		0						0		0		0			
				Jumlah Pokmas dan Ormas yang Melaksanakan Pemberdayaan Masyarakat di Kelurahan (Pokmas / Ormas)	7		7		0		7		7						7		7		100			
		7.01.03.2.02.0001	Peningkatan Partisipasi Masyarakat dalam Forum Musyawarah Perencanaan Pembangunan di Kelurahan			67.998.500		9.050.000		-		4.410.520		-						4.410.520		4.410.520	0	6,49		
			Meningkatnya Partisipasi Masyarakat dalam Forum Musyawarah Perencanaan Pembangunan di Kelurahan	Jumlah Lembaga Kemasyarakatan yang Berpartisipasi dalam Forum Musyawarah Perencanaan Pembangunan di Kelurahan (Lembaga Kemasyarakatan)	7		0		0		7		0						0		0		0			
		7.01.03.2.02.0003	Pemberdayaan Masyarakat di Kelurahan			896.088.300		178.076.456		-		20.479.538		44.586.100						65.065.638		65.065.638	100	7,26		
			Terlaksananya Pemberdayaan Masyarakat di Kelurahan	Jumlah Pokmas dan Ormas yang Melaksanakan Pemberdayaan Masyarakat di Kelurahan (Pokmas / Ormas)	7		7		0		7		7						7		7		100			
		7.01.04	PROGRAM KOORDINASI KETENTRAMAN DAN KETERTIBAN UMUM			110.371.700		18.370.000		-		6.525.000		6.575.000						13.100.000		13.100.000	25	11,87	KELURAHAN BAKALAN	
			Terlaksananya Koordinasi Ketentraman dan ketertiban Umum Kelurahan Bakalan																				25			
		7.01.04.2.01	Koordinasi Upaya Penyelenggaraan Ketenteraman dan Ketertiban Umum			110.371.700		18.370.000		-		6.525.000		6.575.000						13.100.000		13.100.000	25	11,87		
			terlaksananya Koordinasi Upaya Penyelenggaraan Ketenteraman dan Ketertiban Umum	Jumlah Laporan Hasil Sinergitas dengan Kepolisian Negara Republik Indonesia, Tentara Nasional Indonesia dan Instansi Vertikal di Wilayah Kecamatan (Laporan)	12		3		0		3		3						3		3		25			
		7.01.04.2.01.0001	Sinergitas dengan Kepolisian Negara Republik Indonesia, Tentara Nasional Indonesia dan Instansi Vertikal di Wilayah Kecamatan			110.371.700		18.370.000		-		6.525.000		6.575.000						13.100.000		13.100.000	25	11,87		
			Terlaksananya Sinergitas dengan Kepolisian Negara Republik Indonesia, Tentara Nasional Indonesia dan Instansi Vertikal di Wilayah Kecamatan	Jumlah Laporan Hasil Sinergitas dengan Kepolisian Negara Republik Indonesia, Tentara Nasional Indonesia dan Instansi Vertikal di Wilayah Kecamatan (Laporan)	12		3		0		3		3						3		3		25			
		7.01.05	PROGRAM PENYELENGGARAAN URUSAN PEMERINTAHAN UMUM			925.448.500		126.355.900		-		6.575.000		38.910.000						45.485.000		45.485.000	25	4,91	KELURAHAN BAKALAN	
			Terselenggaranya urusan Pemerintahan Umum Kelurahan Bakalan																				25			
		7.01.05.2.01	Penyelenggaraan Urusan Pemerintahan Umum Sesuai Penugasan Kepala Daerah			925.448.500		126.355.900		-		6.575.000		38.910.000						45.485.000		45.485.000	25	4,91		
			terlaksananya Penyelenggaraan Urusan Pemerintahan Umum Sesuai Penugasan Kepala Daerah	Jumlah Dokumen Semua Urusan Pemerintahan yang Bukan Merupakan Kewenangan Daerah dan Tidak Dilaksanakan oleh Instansi Vertikal (Dokumen)	4		1		0		1		1						1		1		25			

No		Kode	Bidang Urusan/ Program/ Outcome/ Kegiatan/ Sub Kegiatan/ Kinerja	Indikator	Target RPJMD pada Tahun 2030 (Akhir Periode RPJMD)		Realisasi Capaian Kinerja RPJMD sampai dengan RKPD Tahun Lalu (Tahun 2025)		Target Kinerja dan Anggaran RKPD Tahun berjalan (Tahun 2026) yang dievaluasi		Realisasi Kinerja Pada Triwulan								Realisasi Capaian Kinerja dan Anggaran RKPD yang dievaluasi		Realisasi Kinerja dan Anggaran RPJMD s/d tahun 2026 (Akhir Tahun Pelaksanaan RKPD Tahun 2026)		Tingkat Capaian Kinerja Dan Realisasi Anggaran RPJMD s/d tahun 2026 (%)		Unit SKPD Penanggungjawab	Ket
											I		II		III		IV									
1	2	3	4	5	6		7		8		9		10		11		12		13		14 = 13		15=14/6 x100%		16	17
					K	Rp	K	Rp	K	Rp	K	Rp	K	Rp	K	Rp	K	Rp	K	Rp	K	Rp	K	%		
		7.01.05.2.01.0007	Pelaksanaan Semua Urusan Pemerintahan yang Bukan Merupakan Kewenangan Daerah dan Tidak Dilaksanakan oleh Instansi Vertikal			925.448.500		126.355.900		-		6.575.000		38.910.000						45.485.000		45.485.000	25	4,91		
			Terlaksananya Semua Urusan Pemerintahan yang Bukan Merupakan Kewenangan Daerah dan Tidak Dilaksanakan oleh Instansi Vertikal	Jumlah Dokumen Semua Urusan Pemerintahan yang Bukan Merupakan Kewenangan Daerah dan Tidak Dilaksanakan oleh Instansi Vertikal (Dokumen)	4		1		0		1		1						1		1		25			
		7.01.01	**PROGRAM PENUNJANG URUSAN PEMERINTAHAN DAERAH KABUPATEN/KOTA**			**405.879.000**		**50.326.176**		**-**		**7.850.100**		**6.974.500**						**14.824.600**		**14.824.600**	**25**	**3,65**	KELURAHAN KRAMPYANGAN	
			Terlaksananya Penunjang Urusan Kewilayahan Kelurahan Krampyangan																				25			
		7.01.01.2.08	Penyediaan Jasa Penunjang Urusan Pemerintahan Daerah			405.879.000		50.326.176		-		7.850.100		6.974.500						14.824.600		14.824.600	25	3,65		
			terlaksananya Penyediaan Jasa Penunjang Urusan Pemerintahan Daerah	Jumlah Laporan Penyediaan Jasa Pelayanan Umum Kantor yang Disediakan (Laporan)	12		3		0		3		3						3		3		25			
		7.01.01.2.08.0004	Penyediaan Jasa Pelayanan Umum Kantor			405.879.000		50.326.176		-		7.850.100		6.974.500						14.824.600		14.824.600	25	3,65		
			Tersedianya Jasa Pelayanan Umum Kantor	Jumlah Laporan Penyediaan Jasa Pelayanan Umum Kantor yang Disediakan (Laporan)	12		3		0		3		3						3		3		25			
		7.01.03	**PROGRAM PEMBERDAYAAN MASYARAKAT DESA DAN KELURAHAN**			**954.113.300**		**232.400.701**		**-**		**8.862.120**		**29.266.378**						**38.128.498**		**38.128.498**	**33,33**	**4**	KELURAHAN KRAMPYANGAN	
			Terlaksananya Pemberdayaan Masyarakat Kelurahan di Kelurahan Krampyangan																				33,33			
		7.01.03.2.02	Kegiatan Pemberdayaan Kelurahan			954.113.300		232.400.701		-		8.862.120		29.266.378						38.128.498		38.128.498	33,33	4		
			terlaksananya Kegiatan Pemberdayaan Kelurahan	Jumlah Lembaga Kemasyarakatan yang Berpartisipasi dalam Forum Musyawarah Perencanaan Pembangunan di Kelurahan (Lembaga Kemasyarakatan)	7		0		0		7		0						0		0		0			
				Jumlah Sarana dan Prasarana Kelurahan yang Terbangun (Unit)	74		84		0		0		0						0		0		0			
				Jumlah Pokmas dan Ormas yang Melaksanakan Pemberdayaan Masyarakat di Kelurahan (Pokmas / Ormas)	7		7		0		7		7						7		7		100			
		7.01.03.2.02.0001	Peningkatan Partisipasi Masyarakat dalam Forum Musyawarah Perencanaan Pembangunan di Kelurahan			58.025.000		10.666.600		-		4.431.060		-						4.431.060		4.431.060	0	7,64		
			Meningkatnya Partisipasi Masyarakat dalam Forum Musyawarah Perencanaan Pembangunan di Kelurahan	Jumlah Lembaga Kemasyarakatan yang Berpartisipasi dalam Forum Musyawarah Perencanaan Pembangunan di Kelurahan (Lembaga Kemasyarakatan)	7		0		0		7		0						0		0		0			
		7.01.03.2.02.0002	Pembangunan Sarana dan Prasarana Kelurahan			40.341.400		12.991.353		-		-		-						-		-	0	0		
			Terbangunnya Sarana dan Prasarana Kelurahan	Jumlah Sarana dan Prasarana Kelurahan yang Terbangun (Unit)	74		84		0		0		0						0		0		0			
		7.01.03.2.02.0003	Pemberdayaan Masyarakat di Kelurahan			855.746.900		208.742.748		-		4.431.060		29.266.378						33.697.438		33.697.438	100	3,94		
			Terlaksananya Pemberdayaan Masyarakat di Kelurahan	Jumlah Pokmas dan Ormas yang Melaksanakan Pemberdayaan Masyarakat di Kelurahan (Pokmas / Ormas)	7		7		0		7		7						7		7		100			
		7.01.04	**PROGRAM KOORDINASI KETENTRAMAN DAN KETERTIBAN UMUM**			**103.715.700**		**18.370.000**		**-**		**1.350.000**		**1.350.000**						**2.700.000**		**2.700.000**	**25**	**2,6**	KELURAHAN KRAMPYANGAN	
			Terlaksananya Koordinasi Ketentraman dan ketertiban Umum Kelurahan Krampyangan																				25			
		7.01.04.2.01	Koordinasi Upaya Penyelenggaraan Ketenteraman dan Ketertiban Umum			103.715.700		18.370.000		-		1.350.000		1.350.000						2.700.000		2.700.000	25	2,6		
			terlaksananya Koordinasi Upaya Penyelenggaraan Ketenteraman dan Ketertiban	Jumlah Laporan Hasil Sinergitas dengan Kepolisian Negara Republik Indonesia, Tentara Nasional Indonesia dan Instansi Vertikal di Wilayah Kecamatan (Laporan)	12		3		0		3		3						3		3		25			
		7.01.04.2.01.0001	Sinergitas dengan Kepolisian Negara Republik Indonesia, Tentara Nasional Indonesia dan Instansi Vertikal di Wilayah Kecamatan			103.715.700		18.370.000		-		1.350.000		1.350.000						2.700.000		2.700.000	25	2,6		

No		Kode	Bidang Urusan/ Program/ Outcome/ Kegiatan/ Sub Kegiatan/ Kinerja	Indikator	Target RPJMD pada Tahun 2030 (Akhir Periode RPJMD)		Realisasi Capaian Kinerja RPJMD sampai dengan RKPD Tahun Lalu (Tahun 2025)		Target Kinerja dan Anggaran RKPD Tahun berjalan (Tahun 2026) yang dievaluasi		Realisasi Kinerja Pada Triwulan								Realisasi Capaian Kinerja dan Anggaran RKPD yang dievaluasi		Realisasi Kinerja dan Anggaran RPJMD s/d tahun 2026 (Akhir Tahun Pelaksanaan RKPD Tahun 2026)		Tingkat Capaian Kinerja Dan Realisasi Anggaran RPJMD s/d tahun 2026 (%)		Unit SKPD Penanggungjawab	Ket
											I		II		III		IV									
1	2	3	4	5	6		7		8		9		10		11		12		13		14 = 13		15=14/6 x100%		16	17
					K	Rp	K	Rp	K	Rp	K	Rp	K	Rp	K	Rp	K	Rp	K	Rp	K	Rp	K	%		
			Terlaksananya Sinergitas dengan Kepolisian Negara Republik Indonesia, Tentara Nasional Indonesia dan Instansi Vertikal di Wilayah Kecamatan	Jumlah Laporan Hasil Sinergitas dengan Kepolisian Negara Republik Indonesia, Tentara Nasional Indonesia dan Instansi Vertikal di Wilayah Kecamatan (Laporan)	12		3		0		3		3						3		3		25			
		7.01.05	**PROGRAM PENYELENGGARAAN URUSAN PEMERINTAHAN UMUM**			**492.146.200**		**60.315.500**		**-**		**29.760.000**		**600.000**						**30.360.000**		**30.360.000**	**25**	**6,17**	KELURAHAN KRAMPYANGAN	
			Terselenggaranya urusan Pemerintahan Umum Kelurahan Krampyangan																				25			
		7.01.05.2.01	Penyelenggaraan Urusan Pemerintahan Umum Sesuai Penugasan Kepala Daerah			492.146.200		60.315.500		-		29.760.000		600.000						30.360.000		30.360.000	25	6,17		
			terlaksananya Penyelenggaraan Urusan Pemerintahan Umum Sesuai Penugasan Kepala Daerah	Jumlah Dokumen Semua Urusan Pemerintahan yang Bukan Merupakan Kewenangan Daerah dan Tidak Dilaksanakan oleh Instansi Vertikal (Dokumen)	4		1		0		1		1						1		1		25			
		7.01.05.2.01.0007	Pelaksanaan Semua Urusan Pemerintahan yang Bukan Merupakan Kewenangan Daerah dan Tidak Dilaksanakan oleh Instansi Vertikal			492.146.200		60.315.500		-		29.760.000		600.000						30.360.000		30.360.000	25	6,17		
			Terlaksananya Semua Urusan Pemerintahan yang Bukan Merupakan Kewenangan Daerah dan Tidak Dilaksanakan oleh Instansi Vertikal	Jumlah Dokumen Semua Urusan Pemerintahan yang Bukan Merupakan Kewenangan Daerah dan Tidak Dilaksanakan oleh Instansi Vertikal (Dokumen)	4		1		0		1		1						1		1		25			
		7.01.01	**PROGRAM PENUNJANG URUSAN PEMERINTAHAN DAERAH KABUPATEN/KOTA**			**405.299.000**		**48.707.284**		**-**		**10.405.430**		**13.817.951**						**24.223.381**		**24.223.381**	**25**	**5,98**	KELURAHAN BLANDONGAN	
			Terlaksananya Penunjang Urusan Kewilayahan Kelurahan Blandongan																				25			
		7.01.01.2.08	Penyediaan Jasa Penunjang Urusan Pemerintahan Daerah			405.299.000		48.707.284		-		10.405.430		13.817.951						24.223.381		24.223.381	25	5,98		
			terlaksananya Penyediaan Jasa Penunjang Urusan Pemerintahan Daerah	Jumlah Laporan Penyediaan Jasa Pelayanan Umum Kantor yang Disediakan (Laporan)	12		3		0		3		3						3		3		25			
		7.01.01.2.08.0004	Penyediaan Jasa Pelayanan Umum Kantor			405.299.000		48.707.284		-		10.405.430		13.817.951						24.223.381		24.223.381	25	5,98		
			Tersedianya Jasa Pelayanan Umum Kantor	Jumlah Laporan Penyediaan Jasa Pelayanan Umum Kantor yang Disediakan (Laporan)	12		3		0		3		3						3		3		25			
		7.01.03	**PROGRAM PEMBERDAYAAN MASYARAKAT DESA DAN KELURAHAN**			**959.326.900**		**229.962.820**		**-**		**32.836.300**		**41.442.894**						**74.279.194**		**74.279.194**	**50**	**7,74**	KELURAHAN BLANDONGAN	
			Terlaksananya Pemberdayaan Masyarakat Kelurahan di Kelurahan Blandongan																				50			
		7.01.03.2.02	Kegiatan Pemberdayaan Kelurahan			959.326.900		229.962.820		-		32.836.300		41.442.894						74.279.194		74.279.194	50	7,74		
			terlaksananya Kegiatan Pemberdayaan Kelurahan	Jumlah Lembaga Kemasyarakatan yang Berpartisipasi dalam Forum Musyawarah Perencanaan Pembangunan di Kelurahan (Lembaga Kemasyarakatan)	7		7		0		7		0						0		0		0			
				Jumlah Pokmas dan Ormas yang Melaksanakan Pemberdayaan Masyarakat di Kelurahan (Pokmas / Ormas)	7		7		0		7		7						7		7		100			
		7.01.03.2.02.0001	Peningkatan Partisipasi Masyarakat dalam Forum Musyawarah Perencanaan Pembangunan di Kelurahan			63.238.600		11.625.000		-		6.846.600		-						6.846.600		6.846.600	0	10,83		
			Meningkatnya Partisipasi Masyarakat dalam Forum Musyawarah Perencanaan Pembangunan di Kelurahan	Jumlah Lembaga Kemasyarakatan yang Berpartisipasi dalam Forum Musyawarah Perencanaan Pembangunan di Kelurahan (Lembaga Kemasyarakatan)	7		7		0		7		0						0		0		0			
		7.01.03.2.02.0003	Pemberdayaan Masyarakat di Kelurahan			896.088.300		218.337.820		-		25.989.700		41.442.894						67.432.594		67.432.594	100	7,53		
			Terlaksananya Pemberdayaan Masyarakat di Kelurahan	Jumlah Pokmas dan Ormas yang Melaksanakan Pemberdayaan Masyarakat di Kelurahan (Pokmas / Ormas)	7		7		0		7		7						7		7		100			
		7.01.04	**PROGRAM KOORDINASI KETENTRAMAN DAN KETERTIBAN UMUM**			**170.889.600**		**28.110.000**		**-**		**6.330.000**		**8.588.100**						**14.918.100**		**14.918.100**	**25**	**8,73**	KELURAHAN BLANDONGAN	
			Terlaksananya Koordinasi Ketentraman dan ketertiban Umum Kelurahan Blandongan																				25			

No		Kode	Bidang Urusan/ Program/ Outcome/ Kegiatan/ Sub Kegiatan/ Kinerja	Indikator	Target RPJMD pada Tahun 2030 (Akhir Periode RPJMD)		Realisasi Capaian Kinerja RPJMD sampai dengan RKPD Tahun Lalu (Tahun 2025)		Target Kinerja dan Anggaran RKPD Tahun berjalan (Tahun 2026) yang dievaluasi		Realisasi Kinerja Pada Triwulan								Realisasi Capaian Kinerja dan Anggaran RKPD yang dievaluasi		Realisasi Kinerja dan Anggaran RPJMD s/d tahun 2026 (Akhir Tahun Pelaksanaan RKPD Tahun 2026)		Tingkat Capaian Kinerja Dan Realisasi Anggaran RPJMD s/d tahun 2026 (%)		Unit SKPD Penanggungjawab	Ket
											I		II		III		IV									
1	2	3	4	5	6		7		8		9		10		11		12		13		14 = 13		15=14/6 x100%		16	17
					K	Rp	K	Rp	K	Rp	K	Rp	K	Rp	K	Rp	K	Rp	K	Rp	K	Rp	K	%		
		7.01.04.2.01	Koordinasi Upaya Penyelenggaraan Ketenteraman dan Ketertiban Umum			170.889.600		28.110.000		-		6.330.000		8.588.100						14.918.100		14.918.100	25	8,73		
			terlaksananya Koordinasi Upaya Penyelenggaraan Ketenteraman dan Ketertiban Umum	Jumlah Laporan Hasil Sinergitas dengan Kepolisian Negara Republik Indonesia, Tentara Nasional Indonesia dan Instansi Vertikal di Wilayah Kecamatan (Laporan)	12		3		0		3		3						3		3		25			
		7.01.04.2.01.0001	Sinergitas dengan Kepolisian Negara Republik Indonesia, Tentara Nasional Indonesia dan Instansi Vertikal di Wilayah Kecamatan			170.889.600		28.110.000		-		6.330.000		8.588.100						14.918.100		14.918.100	25	8,73		
			Terlaksananya Sinergitas dengan Kepolisian Negara Republik Indonesia, Tentara Nasional Indonesia dan Instansi Vertikal di Wilayah Kecamatan	Jumlah Laporan Hasil Sinergitas dengan Kepolisian Negara Republik Indonesia, Tentara Nasional Indonesia dan Instansi Vertikal di Wilayah Kecamatan (Laporan)	12		3		0		3		3						3		3		25			
		7.01.05	**PROGRAM PENYELENGGARAAN URUSAN PEMERINTAHAN UMUM**			**810.991.300**		**108.088.673**		**-**		**26.430.000**		**35.347.430**						**61.777.430**		**61.777.430**	**25**	**7,62**	KELURAHAN BLANDONGAN	
			Terselenggaranya urusan Pemerintahan Umum Kelurahan Blandongan																				25			
		7.01.05.2.01	Penyelenggaraan Urusan Pemerintahan Umum Sesuai Penugasan Kepala Daerah			810.991.300		108.088.673		-		26.430.000		35.347.430						61.777.430		61.777.430	25	7,62		
			terlaksananya Penyelenggaraan Urusan Pemerintahan Umum Sesuai Penugasan Kepala Daerah	Jumlah Dokumen Semua Urusan Pemerintahan yang Bukan Merupakan Kewenangan Daerah dan Tidak Dilaksanakan oleh Instansi Vertikal (Dokumen)	4		1		0		1		1						1		1		25			
		7.01.05.2.01.0007	Pelaksanaan Semua Urusan Pemerintahan yang Bukan Merupakan Kewenangan Daerah dan Tidak Dilaksanakan oleh Instansi Vertikal			810.991.300		108.088.673		-		26.430.000		35.347.430						61.777.430		61.777.430	25	7,62		
			Terlaksananya Semua Urusan Pemerintahan yang Bukan Merupakan Kewenangan Daerah dan Tidak Dilaksanakan oleh Instansi Vertikal	Jumlah Dokumen Semua Urusan Pemerintahan yang Bukan Merupakan Kewenangan Daerah dan Tidak Dilaksanakan oleh Instansi Vertikal (Dokumen)	4		1		0		1		1						1		1		25			
		7.01.01	**PROGRAM PENUNJANG URUSAN PEMERINTAHAN DAERAH KABUPATEN/KOTA**			**382.067.500**		**47.878.818**		**-**		**-**		**18.742.796**						**18.742.796**		**18.742.796**	**25**	**4,91**	KELURAHAN KEPEL	
			Terlaksananya Penunjang Urusan Kewilayahan Kelurahan Kepel																				25			
		7.01.01.2.08	Penyediaan Jasa Penunjang Urusan Pemerintahan Daerah			382.067.500		47.878.818		-		-		18.742.796						18.742.796		18.742.796	25	4,91		
			terlaksananya Penyediaan Jasa Penunjang Urusan Pemerintahan Daerah	Jumlah Laporan Penyediaan Jasa Pelayanan Umum Kantor yang Disediakan (Laporan)	12		3		0		3		3						3		3		25			
		7.01.01.2.08.0004	Penyediaan Jasa Pelayanan Umum Kantor			382.067.500		47.878.818		-		-		18.742.796						18.742.796		18.742.796	25	4,91		
			Tersedianya Jasa Pelayanan Umum Kantor	Jumlah Laporan Penyediaan Jasa Pelayanan Umum Kantor yang Disediakan (Laporan)	12		3		0		3		3						3		3		25			
		7.01.03	**PROGRAM PEMBERDAYAAN MASYARAKAT DESA DAN KELURAHAN**			**964.806.700**		**217.559.600**		**-**		**5.213.800**		**91.863.400**						**97.077.200**		**97.077.200**	**50**	**10,06**	KELURAHAN KEPEL	
			Terlaksananya Pemberdayaan Masyarakat Kelurahan di Kelurahan Kepel																				50			
		7.01.03.2.02	Kegiatan Pemberdayaan Kelurahan			964.806.700		217.559.600		-		5.213.800		91.863.400						97.077.200		97.077.200	50	10,06		
			terlaksananya Kegiatan Pemberdayaan Kelurahan	Jumlah Lembaga Kemasyarakatan yang Berpartisipasi dalam Forum Musyawarah Perencanaan Pembangunan di Kelurahan (Lembaga Kemasyarakatan)	7		0		0		7		0						0		0		0			
				Jumlah Pokmas dan Ormas yang Melaksanakan Pemberdayaan Masyarakat di Kelurahan (Pokmas / Ormas)	7		7		0		7		7						7		7		100			
		7.01.03.2.02.0001	Peningkatan Partisipasi Masyarakat dalam Forum Musyawarah Perencanaan Pembangunan di Kelurahan			68.718.400		12.197.300		-		5.213.800		-						5.213.800		5.213.800	0	7,59		
			Meningkatnya Partisipasi Masyarakat dalam Forum Musyawarah Perencanaan Pembangunan di Kelurahan	Jumlah Lembaga Kemasyarakatan yang Berpartisipasi dalam Forum Musyawarah Perencanaan Pembangunan di Kelurahan (Lembaga Kemasyarakatan)	7		0		0		7		0						0		0		0			
		7.01.03.2.02.0003	Pemberdayaan Masyarakat di Kelurahan			896.088.300		205.362.300		-		-		91.863.400						91.863.400		91.863.400	100	10,25		

No		Kode	Bidang Urusan/ Program/ Outcome/ Kegiatan/ Sub Kegiatan/ Kinerja	Indikator	Target RPJMD pada Tahun 2030 (Akhir Periode RPJMD)		Realisasi Capaian Kinerja RPJMD sampai dengan RKPD Tahun Lalu (Tahun 2025)		Target Kinerja dan Anggaran RKPD Tahun berjalan (Tahun 2026) yang dievaluasi		Realisasi Kinerja Pada Triwulan								Realisasi Capaian Kinerja dan Anggaran RKPD yang dievaluasi		Realisasi Kinerja dan Anggaran RPJMD s/d tahun 2026 (Akhir Tahun Pelaksanaan RKPD Tahun 2026)		Tingkat Capaian Kinerja Dan Realisasi Anggaran RPJMD s/d tahun 2026 (%)		Unit SKPD Penanggungjawab	Ket
											I		II		III		IV									
1	2	3	4	5	6		7		8		9		10		11		12		13		14 = 13		15=14/6 x100%		16	17
					K	Rp	K	Rp	K	Rp	K	Rp	K	Rp	K	Rp	K	Rp	K	Rp	K	Rp	K	%		
			Terlaksananya Pemberdayaan Masyarakat di Kelurahan	Jumlah Pokmas dan Ormas yang Melaksanakan Pemberdayaan Masyarakat di Kelurahan (Pokmas / Ormas)	7		7		0		7		7						7		7		100			
		7.01.04	**PROGRAM KOORDINASI KETENTRAMAN DAN KETERTIBAN UMUM**			**137.964.600**		**21.002.600**		**-**		**-**		**3.500.000**						**3.500.000**		**3.500.000**	**25**	**2,54**	KELURAHAN KEPEL	
			Terlaksananya Koordinasi Ketentraman dan ketertiban Umum Kelurahan Kepel																				25			
		7.01.04.2.01	Koordinasi Upaya Penyelenggaraan Ketenteraman dan Ketertiban Umum			137.964.600		21.002.600		-		-		3.500.000						3.500.000		3.500.000	25	2,54		
			terlaksananya Koordinasi Upaya Penyelenggaraan Ketenteraman dan Ketertiban Umum	Jumlah Laporan Hasil Sinergitas dengan Kepolisian Negara Republik Indonesia, Tentara Nasional Indonesia dan Instansi Vertikal di Wilayah Kecamatan (Laporan)	12		3		0		3		3						3		3		25			
		7.01.04.2.01.0001	Sinergitas dengan Kepolisian Negara Republik Indonesia, Tentara Nasional Indonesia dan Instansi Vertikal di Wilayah Kecamatan			137.964.600		21.002.600		-		-		3.500.000						3.500.000		3.500.000	25	2,54		
			Terlaksananya Sinergitas dengan Kepolisian Negara Republik Indonesia, Tentara Nasional Indonesia dan Instansi Vertikal di Wilayah Kecamatan	Jumlah Laporan Hasil Sinergitas dengan Kepolisian Negara Republik Indonesia, Tentara Nasional Indonesia dan Instansi Vertikal di Wilayah Kecamatan (Laporan)	12		3		0		3		3						3		3		25			
		7.01.05	**PROGRAM PENYELENGGARAAN URUSAN PEMERINTAHAN UMUM**			**700.878.800**		**89.245.700**		**-**		**-**		**44.255.964**						**44.255.964**		**44.255.964**	**25**	**6,31**	KELURAHAN KEPEL	
			Terselenggaranya urusan Pemerintahan Umum Kelurahan Kepel																				25			
		7.01.05.2.01	Penyelenggaraan Urusan Pemerintahan Umum Sesuai Penugasan Kepala Daerah			700.878.800		89.245.700		-		-		44.255.964						44.255.964		44.255.964	25	6,31		
			terlaksananya Penyelenggaraan Urusan Pemerintahan Umum Sesuai Penugasan Kepala Daerah	Jumlah Dokumen Semua Urusan Pemerintahan yang Bukan Merupakan Kewenangan Daerah dan Tidak Dilaksanakan oleh Instansi Vertikal (Dokumen)	4		1		0		1		1						1		1		25			
		7.01.05.2.01.0007	Pelaksanaan Semua Urusan Pemerintahan yang Bukan Merupakan Kewenangan Daerah dan Tidak Dilaksanakan oleh Instansi Vertikal			700.878.800		89.245.700		-		-		44.255.964						44.255.964		44.255.964	25	6,31		
			Terlaksananya Semua Urusan Pemerintahan yang Bukan Merupakan Kewenangan Daerah dan Tidak Dilaksanakan oleh Instansi Vertikal	Jumlah Dokumen Semua Urusan Pemerintahan yang Bukan Merupakan Kewenangan Daerah dan Tidak Dilaksanakan oleh Instansi Vertikal (Dokumen)	4		1		0		1		1						1		1		25			
		7.01.01	**PROGRAM PENUNJANG URUSAN PEMERINTAHAN DAERAH KABUPATEN/KOTA**			**369.360.500**		**40.885.913**		**-**		**5.353.572**		**6.390.898**						**11.744.470**		**11.744.470**	**25**	**3,18**	KELURAHAN BUGUL KIDUL	
			Terlaksananya Penunjang Urusan Kewilayahan Kelurahan Bugul Kidul																				25			
		7.01.01.2.08	Penyediaan Jasa Penunjang Urusan Pemerintahan Daerah			369.360.500		40.885.913		-		5.353.572		6.390.898						11.744.470		11.744.470	25	3,18		
			terlaksananya Penyediaan Jasa Penunjang Urusan Pemerintahan Daerah	Jumlah Laporan Penyediaan Jasa Pelayanan Umum Kantor yang Disediakan (Laporan)	12		3		0		3		3						3		3		25			
		7.01.01.2.08.0004	Penyediaan Jasa Pelayanan Umum Kantor			369.360.500		40.885.913		-		5.353.572		6.390.898						11.744.470		11.744.470	25	3,18		
			Tersedianya Jasa Pelayanan Umum Kantor	Jumlah Laporan Penyediaan Jasa Pelayanan Umum Kantor yang Disediakan (Laporan)	12		3		0		3		3						3		3		25			
		7.01.03	**PROGRAM PEMBERDAYAAN MASYARAKAT DESA DAN KELURAHAN**			**953.751.100**		**227.627.291**		**-**		**19.628.579**		**48.208.380**						**67.836.959**		**67.836.959**	**333,33**	**7,11**	KELURAHAN BUGUL KIDUL	
			Terlaksananya Pemberdayaan Masyarakat Kelurahan di Kelurahan Bugul Kidul																				333,33			
		7.01.03.2.02	Kegiatan Pemberdayaan Kelurahan			953.751.100		227.627.291		-		19.628.579		48.208.380						67.836.959		67.836.959	333,33	7,11		
			terlaksananya Kegiatan Pemberdayaan Kelurahan	Jumlah Lembaga Kemasyarakatan yang Berpartisipasi dalam Forum Musyawarah Perencanaan Pembangunan di Kelurahan (Lembaga Kemasyarakatan)	7		0		0		7		0						0		0		0			
				Jumlah Sarana dan Prasarana Kelurahan yang Terbangun (Unit)	1		0		0		0		9						9		9		900			

No		Kode	Bidang Urusan/ Program/ Outcome/ Kegiatan/ Sub Kegiatan/ Kinerja	Indikator	Target RPJMD pada Tahun 2030 (Akhir Periode RPJMD)		Realisasi Capaian Kinerja RPJMD sampai dengan RKPD Tahun Lalu (Tahun 2025)		Target Kinerja dan Anggaran RKPD Tahun berjalan (Tahun 2026) yang dievaluasi		Realisasi Kinerja Pada Triwulan								Realisasi Capaian Kinerja dan Anggaran RKPD yang dievaluasi		Realisasi Kinerja dan Anggaran RPJMD s/d tahun 2026 (Akhir Tahun Pelaksanaan RKPD Tahun 2026)		Tingkat Capaian Kinerja Dan Realisasi Anggaran RPJMD s/d tahun 2026 (%)		Unit SKPD Penanggungjawab	Ket
											I		II		III		IV									
1	2	3	4	5	6		7		8		9		10		11		12		13		14 = 13		15=14/6 x100%		16	17
					K	Rp	K	Rp	K	Rp	K	Rp	K	Rp	K	Rp	K	Rp	K	Rp	K	Rp	K	%		
				Jumlah Pokmas dan Ormas yang Melaksanakan Pemberdayaan Masyarakat di Kelurahan (Pokmas / Ormas)	7		7		0		7		7						7		7		100			
		7.01.03.2.02.0001	Peningkatan Partisipasi Masyarakat dalam Forum Musyawarah Perencanaan Pembangunan di Kelurahan			57.662.800		10.889.100		-		4.395.460		-						4.395.460		4.395.460	0	7,62		
			Meningkatnya Partisipasi Masyarakat dalam Forum Musyawarah Perencanaan Pembangunan di Kelurahan	Jumlah Lembaga Kemasyarakatan yang Berpartisipasi dalam Forum Musyawarah Perencanaan Pembangunan di Kelurahan (Lembaga Kemasyarakatan)	7		0		0		7		0						0		0		0			
		7.01.03.2.02.0002	Pembangunan Sarana dan Prasarana Kelurahan			42.383.200		8.774.550		-		-		9.257.400						9.257.400		9.257.400	900	21,84		
			Terbangunnya Sarana dan Prasarana Kelurahan	Jumlah Sarana dan Prasarana Kelurahan yang Terbangun (Unit)	1		0		0		0		9						9		9		900			
		7.01.03.2.02.0003	Pemberdayaan Masyarakat di Kelurahan			853.705.100		207.963.641		-		15.233.119		38.950.980						54.184.099		54.184.099	100	6,35		
			Terlaksananya Pemberdayaan Masyarakat di Kelurahan	Jumlah Pokmas dan Ormas yang Melaksanakan Pemberdayaan Masyarakat di Kelurahan (Pokmas / Ormas)	7		7		0		7		7						7		7		100			
		7.01.04	**PROGRAM KOORDINASI KETENTRAMAN DAN KETERTIBAN UMUM**			**107.612.600**		**19.036.250**		**-**		**4.300.000**		**7.211.568**						**11.511.568**		**11.511.568**	**25**	**10,7**	KELURAHAN BUGUL KIDUL	
			Terlaksananya Koordinasi Ketentraman dan ketertiban Umum Kelurahan Bugul Kidul																				25			
		7.01.04.2.01	Koordinasi Upaya Penyelenggaraan Ketenteraman dan Ketertiban Umum			107.612.600		19.036.250		-		4.300.000		7.211.568						11.511.568		11.511.568	25	10,7		
			terlaksananya Koordinasi Upaya Penyelenggaraan Ketenteraman dan Ketertiban Umum	Jumlah Laporan Hasil Sinergitas dengan Kepolisian Negara Republik Indonesia, Tentara Nasional Indonesia dan Instansi Vertikal di Wilayah Kecamatan (Laporan)	12		3		0		3		3						3		3		25			
		7.01.04.2.01.0001	Sinergitas dengan Kepolisian Negara Republik Indonesia, Tentara Nasional Indonesia dan Instansi Vertikal di Wilayah Kecamatan			107.612.600		19.036.250		-		4.300.000		7.211.568						11.511.568		11.511.568	25	10,7		
			Terlaksananya Sinergitas dengan Kepolisian Negara Republik Indonesia, Tentara Nasional Indonesia dan Instansi Vertikal di Wilayah Kecamatan	Jumlah Laporan Hasil Sinergitas dengan Kepolisian Negara Republik Indonesia, Tentara Nasional Indonesia dan Instansi Vertikal di Wilayah Kecamatan (Laporan)	12		3		0		3		3						3		3		25			
		7.01.05	**PROGRAM PENYELENGGARAAN URUSAN PEMERINTAHAN UMUM**			**1.197.704.500**		**153.900.950**		**-**		**34.289.830**		**48.953.382**						**83.243.212**		**83.243.212**	**25**	**6,95**	KELURAHAN BUGUL KIDUL	
			Terselenggaranya urusan Pemerintahan Umum Kelurahan Bugul Kidul																				25			
		7.01.05.2.01	Penyelenggaraan Urusan Pemerintahan Umum Sesuai Penugasan Kepala Daerah			1.197.704.500		153.900.950		-		34.289.830		48.953.382						83.243.212		83.243.212	25	6,95		
			terlaksananya Penyelenggaraan Urusan Pemerintahan Umum Sesuai Penugasan Kepala Daerah	Jumlah Dokumen Semua Urusan Pemerintahan yang Bukan Merupakan Kewenangan Daerah dan Tidak Dilaksanakan oleh Instansi Vertikal (Dokumen)	4		1		0		1		1						1		1		25			
		7.01.05.2.01.0007	Pelaksanaan Semua Urusan Pemerintahan yang Bukan Merupakan Kewenangan Daerah dan Tidak Dilaksanakan oleh Instansi Vertikal			1.197.704.500		153.900.950		-		34.289.830		48.953.382						83.243.212		83.243.212	25	6,95		
			Terlaksananya Semua Urusan Pemerintahan yang Bukan Merupakan Kewenangan Daerah dan Tidak Dilaksanakan oleh Instansi Vertikal	Jumlah Dokumen Semua Urusan Pemerintahan yang Bukan Merupakan Kewenangan Daerah dan Tidak Dilaksanakan oleh Instansi Vertikal (Dokumen)	4		1		0		1		1						1		1		25			
		7.01.01	**PROGRAM PENUNJANG URUSAN PEMERINTAHAN DAERAH KABUPATEN/KOTA**			**383.111.300**		**46.193.300**		**-**		**-**		**13.292.479**						**13.292.479**		**13.292.479**	**25**	**3,47**	KELURAHAN TAPAAN	
			Terlaksananya Penunjang Urusan Kewilayahan Kelurahan Tapaan																				25			
		7.01.01.2.08	Penyediaan Jasa Penunjang Urusan Pemerintahan Daerah			383.111.300		46.193.300		-		-		13.292.479						13.292.479		13.292.479	25	3,47		
			terlaksananya Penyediaan Jasa Penunjang Urusan Pemerintahan Daerah	Jumlah Laporan Penyediaan Jasa Pelayanan Umum Kantor yang Disediakan (Laporan)	12		3		0		3		3						3		3		25			
		7.01.01.2.08.0004	Penyediaan Jasa Pelayanan Umum Kantor			383.111.300		46.193.300		-		-		13.292.479						13.292.479		13.292.479	25	3,47		

No		Kode	Bidang Urusan/ Program/ Outcome/ Kegiatan/ Sub Kegiatan/ Kinerja	Indikator	Target RPJMD pada Tahun 2030 (Akhir Periode RPJMD)		Realisasi Capaian Kinerja RPJMD sampai dengan RKPD Tahun Lalu (Tahun 2025)		Target Kinerja dan Anggaran RKPD Tahun berjalan (Tahun 2026) yang dievaluasi		Realisasi Kinerja Pada Triwulan								Realisasi Capaian Kinerja dan Anggaran RKPD yang dievaluasi		Realisasi Kinerja dan Anggaran RPJMD s/d tahun 2026 (Akhir Tahun Pelaksanaan RKPD Tahun 2026)		Tingkat Capaian Kinerja Dan Realisasi Anggaran RPJMD s/d tahun 2026 (%)		Unit SKPD Penanggungjawab	Ket
											I		II		III		IV									
1	2	3	4	5	6		7		8		9		10		11		12		13		14 = 13		15=14/6 x100%		16	17
					K	Rp	K	Rp	K	Rp	K	Rp	K	Rp	K	Rp	K	Rp	K	Rp	K	Rp	K	%		
			Tersedianya Jasa Pelayanan Umum Kantor	Jumlah Laporan Penyediaan Jasa Pelayanan Umum Kantor yang Disediakan (Laporan)	12		3		0		3		3						3		3		25			
		7.01.03	**PROGRAM PEMBERDAYAAN MASYARAKAT DESA DAN KELURAHAN**			**970.686.600**		**231.352.988**		**-**		**13.292.479**		**68.022.050**						**81.314.529**		**81.314.529**	**33,33**	**8,38**	KELURAHAN TAPAAN	
			Terlaksananya Pemberdayaan Masyarakat Kelurahan di Kelurahan Tapaan																				33,33			
		7.01.03.2.02	Kegiatan Pemberdayaan Kelurahan			970.686.600		231.352.988		-		13.292.479		68.022.050						81.314.529		81.314.529	33,33	8,38		
			terlaksananya Kegiatan Pemberdayaan Kelurahan	Jumlah Lembaga Kemasyarakatan yang Berpartisipasi dalam Forum Musyawarah Perencanaan Pembangunan di Kelurahan (Lembaga Kemasyarakatan)	7		0		0		7		0						0		0		0			
				Jumlah Sarana dan Prasarana Kelurahan yang Terbangun (Unit)	325		0		0		0		0						0		0		0			
				Jumlah Pokmas dan Ormas yang Melaksanakan Pemberdayaan Masyarakat di Kelurahan (Pokmas / Ormas)	7		7		0		7		7						7		7		100			
		7.01.03.2.02.0001	Peningkatan Partisipasi Masyarakat dalam Forum Musyawarah Perencanaan Pembangunan di Kelurahan			81.598.300		15.000.000		-		13.292.479		-						13.292.479		13.292.479	0	16,29		
			Meningkatnya Partisipasi Masyarakat dalam Forum Musyawarah Perencanaan Pembangunan di Kelurahan	Jumlah Lembaga Kemasyarakatan yang Berpartisipasi dalam Forum Musyawarah Perencanaan Pembangunan di Kelurahan (Lembaga Kemasyarakatan)	7		0		0		7		0						0		0		0			
		7.01.03.2.02.0002	Pembangunan Sarana dan Prasarana Kelurahan			200.000.000		-		-		-		-						-		-	0	0		
			Terbangunnya Sarana dan Prasarana Kelurahan	Jumlah Sarana dan Prasarana Kelurahan yang Terbangun (Unit)	325		0		0		0		0						0		0		0			
		7.01.03.2.02.0003	Pemberdayaan Masyarakat di Kelurahan			689.088.300		216.352.988		-		-		68.022.050						68.022.050		68.022.050	100	9,87		
			Terlaksananya Pemberdayaan Masyarakat di Kelurahan	Jumlah Pokmas dan Ormas yang Melaksanakan Pemberdayaan Masyarakat di Kelurahan (Pokmas / Ormas)	7		7		0		7		7						7		7		100			
		7.01.04	**PROGRAM KOORDINASI KETENTRAMAN DAN KETERTIBAN UMUM**			**126.099.700**		**20.512.499**		**-**		**-**		**14.031.099**						**14.031.099**		**14.031.099**	**25**	**11,13**	KELURAHAN TAPAAN	
			Terlaksananya Koordinasi Ketentraman dan ketertiban Umum Kelurahan Tapaan																				25			
		7.01.04.2.01	Koordinasi Upaya Penyelenggaraan Ketenteraman dan Ketertiban Umum			126.099.700		20.512.499		-		-		14.031.099						14.031.099		14.031.099	25	11,13		
			terlaksananya Koordinasi Upaya Penyelenggaraan Ketenteraman dan Ketertiban Umum	Jumlah Laporan Hasil Sinergitas dengan Kepolisian Negara Republik Indonesia, Tentara Nasional Indonesia dan Instansi Vertikal di Wilayah Kecamatan (Laporan)	12		3		0		3		3						3		3		25			
		7.01.04.2.01.0001	Sinergitas dengan Kepolisian Negara Republik Indonesia, Tentara Nasional Indonesia dan Instansi Vertikal di Wilayah Kecamatan			126.099.700		20.512.499		-		-		14.031.099						14.031.099		14.031.099	25	11,13		
			Terlaksananya Sinergitas dengan Kepolisian Negara Republik Indonesia, Tentara Nasional Indonesia dan Instansi Vertikal di Wilayah Kecamatan	Jumlah Laporan Hasil Sinergitas dengan Kepolisian Negara Republik Indonesia, Tentara Nasional Indonesia dan Instansi Vertikal di Wilayah Kecamatan (Laporan)	12		3		0		3		3						3		3		25			
		7.01.05	**PROGRAM PENYELENGGARAAN URUSAN PEMERINTAHAN UMUM**			**548.947.900**		**70.794.697**		**-**		**-**		**39.209.800**						**39.209.800**		**39.209.800**	**25**	**7,14**	KELURAHAN TAPAAN	
			Terselenggaranya urusan Pemerintahan Umum Kelurahan Tapaan																				25			
		7.01.05.2.01	Penyelenggaraan Urusan Pemerintahan Umum Sesuai Penugasan Kepala Daerah			548.947.900		70.794.697		-		-		39.209.800						39.209.800		39.209.800	25	7,14		
			terlaksananya Penyelenggaraan Urusan Pemerintahan Umum Sesuai Penugasan Kepala Daerah	Jumlah Dokumen Semua Urusan Pemerintahan yang Bukan Merupakan Kewenangan Daerah dan Tidak Dilaksanakan oleh Instansi Vertikal (Dokumen)	4		1		0		1		1						1		1		25			
		7.01.05.2.01.0007	Pelaksanaan Semua Urusan Pemerintahan yang Bukan Merupakan Kewenangan Daerah dan Tidak Dilaksanakan oleh Instansi Vertikal			548.947.900		70.794.697		-		-		39.209.800						39.209.800		39.209.800	25	7,14		

No		Kode	Bidang Urusan/ Program/ Outcome/ Kegiatan/ Sub Kegiatan/ Kinerja	Indikator	Target RPJMD pada Tahun 2030 (Akhir Periode RPJMD)		Realisasi Capaian Kinerja RPJMD sampai dengan RKPD Tahun Lalu (Tahun 2025)		Target Kinerja dan Anggaran RKPD Tahun berjalan (Tahun 2026) yang dievaluasi		Realisasi Kinerja Pada Triwulan								Realisasi Capaian Kinerja dan Anggaran RKPD yang dievaluasi		Realisasi Kinerja dan Anggaran RPJMD s/d tahun 2026 (Akhir Tahun Pelaksanaan RKPD Tahun 2026)		Tingkat Capaian Kinerja Dan Realisasi Anggaran RPJMD s/d tahun 2026 (%)		Unit SKPD Penanggungjawab	Ket
											I		II		III		IV									
1	2	3	4	5	6		7		8		9		10		11		12		13		14 = 13		15=14/6 x100%		16	17
					K	Rp	K	Rp	K	Rp	K	Rp	K	Rp	K	Rp	K	Rp	K	Rp	K	Rp	K	%		
			Terlaksananya Semua Urusan Pemerintahan yang Bukan Merupakan Kewenangan Daerah dan Tidak Dilaksanakan oleh Instansi Vertikal	Jumlah Dokumen Semua Urusan Pemerintahan yang Bukan Merupakan Kewenangan Daerah dan Tidak Dilaksanakan oleh Instansi Vertikal (Dokumen)	4		1		0		1		1						1		1		25			
		7.01.01	**PROGRAM PENUNJANG URUSAN PEMERINTAHAN DAERAH KABUPATEN/KOTA**			**60.810.911.300**		**10.835.551.020**		**10.333.649.858**		**2.275.695.306**		**2.731.544.492**						**5.007.239.798**		**5.007.239.798**	**33,14**	**8,23**	KECAMATAN PURWOREJO	
			Terlaksananya Penunjang Urusan Kewilayahan Kecamatan Purworejo	Level Maturitas SPIP Perangkat Daerah (Level)	3		0		3		0		0						0		0		0			
				Nilai SAKIP Perangkat Daerah (Angka)	84		0		80		0		0						0		0		0			
		7.01.01.2.01	Perencanaan, Penganggaran, dan Evaluasi Kinerja Perangkat Daerah			144.379.400		15.990.000		954.000		-		476.000						476.000		476.000	66,67	0,33		
			Tersusunnya Perencanaan dan Laporan Evaluasi Kinerja	Jumlah Dokumen Perencanaan Perangkat Daerah (Dokumen)	10		6		0		0		0						0		0		0			
				Jumlah Laporan Capaian Kinerja dan Ikhtisar Realisasi Kinerja SKPD dan Laporan Hasil Koordinasi Penyusunan Laporan Capaian Kinerja dan Ikhtisar Realisasi Kinerja SKPD (Laporan)	5		4		0		0		0						0		0		0			
				Jumlah Laporan Evaluasi Kinerja Perangkat Daerah (Laporan)	1		2		1		2		2						2		2		200			
		7.01.01.2.01.0001	Penyusunan Dokumen Perencanaan Perangkat Daerah			105.056.200		13.350.000		-		-		-						-		-	0	0		
			Tersusunnya Dokumen Perencanaan Perangkat Daerah	Jumlah Dokumen Perencanaan Perangkat Daerah (Dokumen)	10		6		0		0		0						0		0		0			
		7.01.01.2.01.0006	Koordinasi dan Penyusunan Laporan Capaian Kinerja dan Ikhtisar Realisasi Kinerja SKPD			9.565.200		240.000		-		-		-						-		-	0	0		
			Tersedianya Laporan Capaian Kinerja dan Ikhtisar Realisasi Kinerja SKPD dan Laporan Hasil Koordinasi Penyusunan Laporan Capaian Kinerja dan Ikhtisar Realisasi Kinerja SKPD	Jumlah Laporan Capaian Kinerja dan Ikhtisar Realisasi Kinerja SKPD dan Laporan Hasil Koordinasi Penyusunan Laporan Capaian Kinerja dan Ikhtisar Realisasi Kinerja SKPD (Laporan)	5		4		0		0		0						0		0		0			
		7.01.01.2.01.0007	Evaluasi Kinerja Perangkat Daerah			29.758.000		2.400.000		954.000		-		476.000						476.000		476.000	200	1,6		
			Terlaksananya Evaluasi Kinerja Perangkat Daerah	Jumlah Laporan Evaluasi Kinerja Perangkat Daerah (Laporan)	1		2		1		2		2						2		2		200			
		7.01.01.2.02	Administrasi Keuangan Perangkat Daerah			54.041.117.600		9.809.384.255		9.553.853.240		2.187.998.868		2.597.194.319						4.785.193.187		4.785.193.187	17,23	8,85		
			Tersusunya laporan keuangan	Jumlah Orang yang Menerima Gaji dan Tunjangan ASN (Orang/bulan)	355		68		71		95		97						97		97		27,32			
				Jumlah Dokumen Koordinasi dan Pelaksanaan Akuntansi SKPD (Dokumen)	120		24		24		1		0						1		1		0,83			
				Jumlah Laporan Keuangan Bulanan/ Triwulanan/ Semesteran SKPD dan Laporan Koordinasi Penyusunan Laporan Keuangan Bulanan/Triwulanan/Semesteran SKPD (Laporan)	85		17		17		8		12						20		20		23,53			
		7.01.01.2.02.0001	Penyediaan Gaji dan Tunjangan ASN			53.259.078.300		9.662.928.755		9.444.251.240		2.160.310.868		2.570.050.319						4.730.361.187		4.730.361.187	27,32	8,88		
			Tersedianya Gaji dan Tunjangan ASN	Jumlah Orang yang Menerima Gaji dan Tunjangan ASN (Orang/bulan)	355		68		71		95		97						97		97		27,32			
		7.01.01.2.02.0004	Koordinasi dan Pelaksanaan Akuntansi SKPD			6.376.800		487.500		576.000		544.000		-						544.000		544.000	0,83	8,53		
			Terlaksananya Koordinasi dan Pelaksanaan Akuntansi SKPD	Jumlah Dokumen Koordinasi dan Pelaksanaan Akuntansi SKPD (Dokumen)	120		24		24		1		0						1		1		0,83			
		7.01.01.2.02.0007	Koordinasi dan Penyusunan Laporan Keuangan Bulanan/ Triwulanan/ Semesteran SKPD			775.662.500		145.968.000		109.026.000		27.144.000		27.144.000						54.288.000		54.288.000	23,53	7		
			Tersedianya Laporan Keuangan Bulanan/Triwulanan/Semesteran SKPD dan Laporan Koordinasi Penyusunan Laporan Keuangan Bulanan/Triwulanan/Semesteran SKPD	Jumlah Laporan Keuangan Bulanan/ Triwulanan/ Semesteran SKPD dan Laporan Koordinasi Penyusunan Laporan Keuangan Bulanan/Triwulanan/Semesteran SKPD (Laporan)	85		17		17		8		12						20		20		23,53			
		7.01.01.2.03	Administrasi Barang Milik Daerah pada Perangkat Daerah			90.416.400		10.340.000		6.948.000		1.870.000		1.751.000						3.621.000		3.621.000	25	4		

No		Kode	Bidang Urusan/ Program/ Outcome/ Kegiatan/ Sub Kegiatan/ Kinerja	Indikator	Target RPJMD pada Tahun 2030 (Akhir Periode RPJMD)		Realisasi Capaian Kinerja RPJMD sampai dengan RKPD Tahun Lalu (Tahun 2025)		Target Kinerja dan Anggaran RKPD Tahun berjalan (Tahun 2026) yang dievaluasi		Realisasi Kinerja Pada Triwulan								Realisasi Capaian Kinerja dan Anggaran RKPD yang dievaluasi		Realisasi Kinerja dan Anggaran RPJMD s/d tahun 2026 (Akhir Tahun Pelaksanaan RKPD Tahun 2026)		Tingkat Capaian Kinerja Dan Realisasi Anggaran RPJMD s/d tahun 2026 (%)		Unit SKPD Penanggungjawab	Ket
											I		II		III		IV									
1	2	3	4	5	6		7		8		9		10		11		12		13		14 = 13		15=14/6 x100%		16	17
					K	Rp	K	Rp	K	Rp	K	Rp	K	Rp	K	Rp	K	Rp	K	Rp	K	Rp	K	%		
			Terlaksananya Administrasi Barang Milik Daerah pada Perangkat Daerah	Jumlah Rencana Kebutuhan Barang Milik Daerah SKPD (Dokumen)	5		2		1		2		0						2		2		40			
				Jumlah Laporan Rekonsiliasi dan Penyusunan Laporan Barang Milik Daerah pada SKPD (Laporan)	20		4		4		1		1						2		2		10			
		7.01.01.2.03.0001	Penyusunan Perencanaan Kebutuhan Barang Milik Daerah SKPD			40.253.000		900.000		360.000		340.000		-						340.000		340.000	40	0,84		
			Tersedianya Rencana Kebutuhan Barang Milik Daerah SKPD	Jumlah Rencana Kebutuhan Barang Milik Daerah SKPD (Dokumen)	5		2		1		2		0						2		2		40			
		7.01.01.2.03.0005	Rekonsiliasi dan Penyusunan Laporan Barang Milik Daerah pada SKPD			50.163.400		9.440.000		6.588.000		1.530.000		1.751.000						3.281.000		3.281.000	10	6,54		
			Terlaksananya Rekonsiliasi dan Penyusunan Laporan Barang Milik Daerah pada SKPD	Jumlah Laporan Rekonsiliasi dan Penyusunan Laporan Barang Milik Daerah pada SKPD (Laporan)	20		4		4		1		1						2		2		10			
		7.01.01.2.05	Administrasi Kepegawaian Perangkat Daerah			2.550.700		480.000		180.000		170.000		-						170.000		170.000	20	6,66		
			Terlaksananya Administrasi Kepegawaian Perangkat Daerah	Jumlah Dokumen Pendataan dan Pengolahan Administrasi Kepegawaian (Dokumen)	5		4		1		1		0						1		1		20			
		7.01.01.2.05.0003	Pendataan dan Pengolahan Administrasi Kepegawaian			2.550.700		480.000		180.000		170.000		-						170.000		170.000	20	6,66		
			Terlaksananya Pendataan dan Pengolahan Administrasi Kepegawaian	Jumlah Dokumen Pendataan dan Pengolahan Administrasi Kepegawaian (Dokumen)	5		4		1		1		0						1		1		20			
		7.01.01.2.06	Administrasi Umum Perangkat Daerah			703.888.900		60.662.177		27.457.700		794.205		5.294.270						6.088.475		6.088.475	27,5	0,86		
			Terlaksananya Administrasi Umum Perangkat Daerah	Jumlah Paket Komponen Instalasi Listrik/Penerangan Bangunan Kantor yang Disediakan (Paket)	1		2		1		0		1						1		1		100			
				Jumlah Paket Barang Cetakan dan Penggandaan yang Disediakan (Paket)	5		6		1		2		0						2		2		40			
				Jumlah Dokumen Bahan Bacaan dan Peraturan Perundang-Undangan yang Disediakan (Dokumen)	12		5		0		0		0						0		0		0			
				Jumlah Paket Bahan/Material yang Disediakan (Paket)	1		1		1		0		0						0		0		0			
				Jumlah Laporan Fasilitasi Kunjungan Tamu (Laporan)	12		12		12		3		0						0		0		0			
				Jumlah Laporan Penyelenggaraan Rapat Koordinasi dan Konsultasi SKPD (Laporan)	12		12		12		3		3						3		3		25			
		7.01.01.2.06.0001	Penyediaan Komponen Instalasi Listrik/Penerangan Bangunan Kantor			26.367.600		4.796.600		1.057.200		-		496.170						496.170		496.170	100	1,88		
			Tersedianya Komponen Instalasi Listrik/Penerangan Bangunan Kantor	Jumlah Paket Komponen Instalasi Listrik/Penerangan Bangunan Kantor yang Disediakan (Paket)	1		2		1		0		1						1		1		100			
		7.01.01.2.06.0005	Penyediaan Barang Cetakan dan Penggandaan			130.510.600		12.335.200		6.752.400		794.205		-						794.205		794.205	40	0,61		
			Tersedianya Barang Cetakan dan Penggandaan	Jumlah Paket Barang Cetakan dan Penggandaan yang Disediakan (Paket)	5		6		1		2		0						2		2		40			
		7.01.01.2.06.0006	Penyediaan Bahan Bacaan dan Peraturan Perundang-undangan			11.714.000		663.777		-		-		-						-		-	0	0		
			Tersedianya Bahan Bacaan dan Peraturan Perundang-undangan	Jumlah Dokumen Bahan Bacaan dan Peraturan Perundang-Undangan yang Disediakan (Dokumen)	12		5		0		0		0						0		0		0			
		7.01.01.2.06.0007	Penyediaan Bahan/Material			42.511.300		3.900.000		2.000.000		-		-						-		-	0	0		
			Tersedianya Bahan/Material	Jumlah Paket Bahan/Material yang Disediakan (Paket)	1		1		1		0		0						0		0		0			
		7.01.01.2.06.0008	Fasilitasi Kunjungan Tamu			130.084.800		12.480.000		4.829.600		-		-						-		-	0	0		
			Terlaksananya Fasilitasi Kunjungan Tamu	Jumlah Laporan Fasilitasi Kunjungan Tamu (Laporan)	12		12		12		3		0						0		0		0			
		7.01.01.2.06.0009	Penyelenggaraan Rapat Koordinasi dan Konsultasi SKPD			362.700.600		26.486.600		12.818.500		-		4.798.100						4.798.100		4.798.100	25	1,32		
			Terlaksananya Penyelenggaraan Rapat Koordinasi dan Konsultasi SKPD	Jumlah Laporan Penyelenggaraan Rapat Koordinasi dan Konsultasi SKPD (Laporan)	12		12		12		3		3						3		3		25			

No		Kode	Bidang Urusan/ Program/ Outcome/ Kegiatan/ Sub Kegiatan/ Kinerja	Indikator	Target RPJMD pada Tahun 2030 (Akhir Periode RPJMD)		Realisasi Capaian Kinerja RPJMD sampai dengan RKPD Tahun Lalu (Tahun 2025)		Target Kinerja dan Anggaran RKPD Tahun berjalan (Tahun 2026) yang dievaluasi		Realisasi Kinerja Pada Triwulan								Realisasi Capaian Kinerja dan Anggaran RKPD yang dievaluasi		Realisasi Kinerja dan Anggaran RPJMD s/d tahun 2026 (Akhir Tahun Pelaksanaan RKPD Tahun 2026)		Tingkat Capaian Kinerja Dan Realisasi Anggaran RPJMD s/d tahun 2026 (%)		Unit SKPD Penanggungjawab	Ket
											I		II		III		IV									
1	2	3	4	5	6		7		8		9		10		11		12		13		14 = 13		15=14/6 x100%		16	17
					K	Rp	K	Rp	K	Rp	K	Rp	K	Rp	K	Rp	K	Rp	K	Rp	K	Rp	K	%		
		7.01.01.2.07	Pengadaan Barang Milik Daerah Penunjang Urusan Pemerintah Daerah			1.296.596.900		-		70.710.900		-		16.450.000						16.450.000		16.450.000	20	1,27		
			Tersedianya Pengadaan Barang Milik Daerah Penunjang Urusan Pemerintah Daerah	Jumlah Unit Peralatan dan Mesin Lainnya yang Disediakan (Unit)	5		0		18		0		1						1		1		20			
		7.01.01.2.07.0006	Pengadaan Peralatan dan Mesin Lainnya			1.296.596.900		-		70.710.900		-		16.450.000						16.450.000		16.450.000	20	1,27		
			Tersedianya Peralatan dan Mesin Lainnya	Jumlah Unit Peralatan dan Mesin Lainnya yang Disediakan (Unit)	5		0		18		0		1						1		1		20			
		7.01.01.2.08	Penyediaan Jasa Penunjang Urusan Pemerintahan Daerah			3.734.964.400		844.047.774		478.920.240		74.682.713		92.799.240						167.481.953		167.481.953	85	4,48		
			Terlaksananya Penyediaan Jasa Penunjang Urusan Pemerintahan Daerah	Jumlah Laporan Penyediaan Jasa Surat Menyurat (Laporan)	60		6		12		3		0						3		3		5			
				Jumlah Laporan Penyediaan Jasa Komunikasi, Sumber Daya Air dan Listrik yang Disediakan (Laporan)	60		12		12		3		3						6		6		10			
				Jumlah Laporan Penyediaan Jasa Pelayanan Umum Kantor yang Disediakan (Laporan)	20		84		88		24		24						48		48		240			
		7.01.01.2.08.0001	Penyediaan Jasa Surat Menyurat			13.763.100		1.300.000		1.040.000		520.000		-						520.000		520.000	5	3,78		
			Terlaksananya Penyediaan Jasa Surat Menyurat	Jumlah Laporan Penyediaan Jasa Surat Menyurat (Laporan)	60		6		12		3		0						3		3		5			
		7.01.01.2.08.0002	Penyediaan Jasa Komunikasi, Sumber Daya Air dan Listrik			371.969.000		74.524.965		88.140.572		16.668.557		17.430.741						34.099.298		34.099.298	10	9,17		
			Tersedianya Jasa Komunikasi, Sumber Daya Air dan Listrik	Jumlah Laporan Penyediaan Jasa Komunikasi, Sumber Daya Air dan Listrik yang Disediakan (Laporan)	60		12		12		3		3						6		6		10			
		7.01.01.2.08.0004	Penyediaan Jasa Pelayanan Umum Kantor			3.349.232.300		768.222.809		389.739.668		57.494.156		75.368.499						132.862.655		132.862.655	240	3,97		
			Tersedianya Jasa Pelayanan Umum Kantor	Jumlah Laporan Penyediaan Jasa Pelayanan Umum Kantor yang Disediakan (Laporan)	20		84		88		24		24						48		48		240			
		7.01.01.2.09	Pemeliharaan Barang Milik Daerah Penunjang Urusan Pemerintahan Daerah			796.997.000		94.646.814		194.625.778		10.179.520		17.579.663						27.759.183		27.759.183	6,72	3,48		
			Terlaksana Pemeliharaan Barang Milik Daerah Penunjang Urusan Pemerintahan Daerah	Jumlah Kendaraan Perorangan Dinas atau Kendaraan Dinas Jabatan yang Dipelihara dan dibayarkan Pajaknya (Unit)	5		13		1		1		1						1		1		20			
				Jumlah Kendaraan Dinas Operasional atau Lapangan yang Dipelihara dan dibayarkan Pajak dan Perizinannya (Unit)	40		0		8		8		1						1		1		2,5			
				Jumlah Peralatan dan Mesin Lainnya yang Dipelihara (Unit)	18		12		18		0		2						2		2		11,11			
				Jumlah Gedung Kantor dan Bangunan Lainnya yang Dipelihara/Direhabilitasi (Unit)	1		1		1		0		0						0		0		0			
				Jumlah Sarana dan Prasarana Gedung Kantor atau Bangunan Lainnya yang Dipelihara/Direhabilitasi (Unit)	1		1		0		0		0						0		0		0			
				Jumlah Sarana dan Prasarana Pendukung Gedung Kantor atau Bangunan Lainnya yang Dipelihara/Direhabilitasi (Unit)	0		0		3		0		0						0		0		0			
		7.01.01.2.09.0001	Penyediaan Jasa Pemeliharaan, Biaya Pemeliharaan, dan Pajak Kendaraan Perorangan Dinas atau Kendaraan Dinas Jabatan			241.145.700		43.598.493		24.164.000		3.628.050		4.280.400						7.908.450		7.908.450	20	3,28		
			Tersedianya Jasa Pemeliharaan, Biaya Pemeliharaan dan Pajak Kendaraan Perorangan Dinas atau Kendaraan Dinas Jabatan	Jumlah Kendaraan Perorangan Dinas atau Kendaraan Dinas Jabatan yang Dipelihara dan dibayarkan Pajaknya (Unit)	5		13		1		1		1						1		1		20			
		7.01.01.2.09.0002	Penyediaan Jasa Pemeliharaan, Biaya Pemeliharaan, Pajak dan Perizinan Kendaraan Dinas Operasional atau Lapangan			268.382.400		-		41.266.000		6.551.470		6.142.310						12.693.780		12.693.780	2,5	4,73		
			Tersedianya Jasa Pemeliharaan, Biaya Pemeliharaan, Pajak dan Perizinan Kendaraan Dinas Operasional atau Lapangan	Jumlah Kendaraan Dinas Operasional atau Lapangan yang Dipelihara dan dibayarkan Pajak dan Perizinannya (Unit)	40		0		8		8		1						1		1		2,5			
		7.01.01.2.09.0006	Pemeliharaan Peralatan dan Mesin Lainnya			117.597.200		22.099.475		15.714.000		-		7.156.953						7.156.953		7.156.953	11,11	6,09		

No		Kode	Bidang Urusan/ Program/ Outcome/ Kegiatan/ Sub Kegiatan/ Kinerja	Indikator	Target RPJMD pada Tahun 2030 (Akhir Periode RPJMD)		Realisasi Capaian Kinerja RPJMD sampai dengan RKPD Tahun Lalu (Tahun 2025)		Target Kinerja dan Anggaran RKPD Tahun berjalan (Tahun 2026) yang dievaluasi		Realisasi Kinerja Pada Triwulan								Realisasi Capaian Kinerja dan Anggaran RKPD yang dievaluasi		Realisasi Kinerja dan Anggaran RPJMD s/d tahun 2026 (Akhir Tahun Pelaksanaan RKPD Tahun 2026)		Tingkat Capaian Kinerja Dan Realisasi Anggaran RPJMD s/d tahun 2026 (%)		Unit SKPD Penanggungjawab	Ket
											I		II		III		IV									
1	2	3	4	5	6		7		8		9		10		11		12		13		14 = 13		15=14/6 x100%		16	17
					K	Rp	K	Rp	K	Rp	K	Rp	K	Rp	K	Rp	K	Rp	K	Rp	K	Rp	K	%		
			Terlaksananya Pemeliharaan Peralatan dan Mesin Lainnya	Jumlah Peralatan dan Mesin Lainnya yang Dipelihara (Unit)	18		12		18		0		2						2		2		11,11			
		7.01.01.2.09.0009	Pemeliharaan/Rehabilitasi Gedung Kantor dan Bangunan Lainnya			138.688.400		23.250.000		6.263.964		-		-						-		-	0	0		
			Terlaksananya Pemeliharaan/Rehabilitasi Gedung Kantor dan Bangunan Lainnya	Jumlah Gedung Kantor dan Bangunan Lainnya yang Dipelihara/Direhabilitasi (Unit)	1		1		1		0		0						0		0		0			
		7.01.01.2.09.0010	Pemeliharaan/Rehabilitasi Sarana dan Prasarana Gedung Kantor atau Bangunan Lainnya			31.183.300		5.698.846		-		-		-						-		-	0	0		
			Terlaksananya Pemeliharaan/Rehabilitasi Sarana dan Prasarana Gedung Kantor atau Bangunan Lainnya	Jumlah Sarana dan Prasarana Gedung Kantor atau Bangunan Lainnya yang Dipelihara/Direhabilitasi (Unit)	1		1		0		0		0						0		0		0			
		7.01.01.2.09.0011	Pemeliharaan/Rehabilitasi Sarana dan Prasarana Pendukung Gedung Kantor atau Bangunan Lainnya			-		-		107.217.814		-		-						-		-	0	0		
			Terlaksananya Pemeliharaan/Rehabilitasi Sarana dan Prasarana Pendukung Gedung Kantor atau Bangunan Lainnya	Jumlah Sarana dan Prasarana Pendukung Gedung Kantor atau Bangunan Lainnya yang Dipelihara/Direhabilitasi (Unit)	0		0		3		0		0						0		0		0			
		7.01.02	**PROGRAM PENYELENGGARAAN PEMERINTAHAN DAN PELAYANAN PUBLIK**			**144.016.900**		**23.674.000**		**12.326.000**		**6.957.220**		**1.980.000**						**8.937.220**		**8.937.220**	**20**	**6,21**	KECAMATAN PURWOREJO	
			Terselenggaranya Pemerintahan dan Pelayanan Publik Kecamatan Purworejo	Persentase usulan musrenbangcam yang diakomodir dalam musrenbangkot (%)	95,24		0		87,3		100		100						100		100		105			
		7.01.02.2.01	Koordinasi Penyelenggaraan Kegiatan Pemerintahan di Tingkat Kecamatan			144.016.900		23.674.000		12.326.000		6.957.220		1.980.000						8.937.220		8.937.220	20	6,21		
			Terselenggaranya Kegiatan Pemerintahan di Tingkat Kecamatan	Jumlah Laporan Koordinasi/Sinergi Perencanaan dan Pelaksanaan Kegiatan Pemerintahan dengan Perangkat Daerah dan Instansi Vertikal Terkait (Laporan)	20		13		4		2		2						4		4		20			
		7.01.02.2.01.0001	Koordinasi/Sinergi Perencanaan dan Pelaksanaan Kegiatan Pemerintahan dengan Perangkat Daerah dan Instansi Vertikal Terkait			144.016.900		23.674.000		12.326.000		6.957.220		1.980.000						8.937.220		8.937.220	20	6,21		
			Terlaksananya Koordinasi/Sinergi Perencanaan dan Pelaksanaan Kegiatan Pemerintahan dengan Perangkat Daerah dan Instansi Vertikal Terkait	Jumlah Laporan Koordinasi/Sinergi Perencanaan dan Pelaksanaan Kegiatan Pemerintahan dengan Perangkat Daerah dan Instansi Vertikal Terkait (Laporan)	20		13		4		2		2						4		4		20			
		7.01.03	**PROGRAM PEMBERDAYAAN MASYARAKAT DESA DAN KELURAHAN**			**897.705.900**		**1.508.477.073**		**1.603.967.880**		**493.094.429**		**284.308.192**						**777.402.621**		**777.402.621**	**54,83**	**86,6**	KECAMATAN PURWOREJO	
			Terlaksananya Pemberdayaan Masyarakat Kelurahan di Kecamatan Purworejo	Persentase Kelembagaan Masyarakat yang Dibina (%)	100		100		100		71,43		85,71						85,71		85,71		85,71			
		7.01.03.2.01	Koordinasi Kegiatan Pemberdayaan Desa			897.705.900		140.903.600		122.630.200		12.920.400		31.565.039						44.485.439		44.485.439	9,33	4,96		
			Terlaksananya Koordinasi Kegiatan Pemberdayaan Desa	Jumlah Laporan Peningkatan Efektivitas Kegiatan Pemberdayaan Masyarakat di Wilayah Kecamatan (Laporan)	225		29		45		9		12						21		21		9,33			
		7.01.03.2.01.0003	Peningkatan Efektifitas Kegiatan Pemberdayaan Masyarakat di Wilayah Kecamatan			897.705.900		140.903.600		122.630.200		12.920.400		31.565.039						44.485.439		44.485.439	9,33	4,96		
			Meningkatnya Efektifitas Kegiatan Pemberdayaan Masyarakat di Wilayah Kecamatan	Jumlah Laporan Peningkatan Efektivitas Kegiatan Pemberdayaan Masyarakat di Wilayah Kecamatan (Laporan)	225		29		45		9		12						21		21		9,33			
		7.01.03.2.02	Kegiatan Pemberdayaan Kelurahan			-		1.367.573.473		1.481.337.680		480.174.029		252.743.153						732.917.182		732.917.182	70	0		
			Terlaksananya Kegiatan Pemberdayaan Kelurahan	Jumlah Lembaga Kemasyarakatan yang Berpartisipasi dalam Forum Musyawarah Perencanaan Pembangunan di Kelurahan (Lembaga Kemasyarakatan)	9		58		65		76		0						0		0		0			
				Jumlah Sarana dan Prasarana Kelurahan yang Terbangun (Unit)	30		37		67		0		0						0		0		0			
				Jumlah Pokmas dan Ormas yang Melaksanakan Pemberdayaan Masyarakat di Kelurahan (Pokmas / Ormas)	10		77		70		19		21						21		21		210			

No		Kode	Bidang Urusan/ Program/ Outcome/ Kegiatan/ Sub Kegiatan/ Kinerja	Indikator	Target RPJMD pada Tahun 2030 (Akhir Periode RPJMD)		Realisasi Capaian Kinerja RPJMD sampai dengan RKPD Tahun Lalu (Tahun 2025)		Target Kinerja dan Anggaran RKPD Tahun berjalan (Tahun 2026) yang dievaluasi		Realisasi Kinerja Pada Triwulan								Realisasi Capaian Kinerja dan Anggaran RKPD yang dievaluasi		Realisasi Kinerja dan Anggaran RPJMD s/d tahun 2026 (Akhir Tahun Pelaksanaan RKPD Tahun 2026)		Tingkat Capaian Kinerja Dan Realisasi Anggaran RPJMD s/d tahun 2026 (%)		Unit SKPD Penanggungjawab	Ket
											I		II		III		IV									
1	2	3	4	5	6		7		8		9		10		11		12		13		14 = 13		15=14/6 x100%		16	17
					K	Rp	K	Rp	K	Rp	K	Rp	K	Rp	K	Rp	K	Rp	K	Rp	K	Rp	K	%		
		7.01.03.2.02.0001	Peningkatan Partisipasi Masyarakat dalam Forum Musyawarah Perencanaan Pembangunan di Kelurahan			-		81.935.021		46.337.680		111.728.174		-						111.728.174		111.728.174	0	0		
			Meningkatnya Partisipasi Masyarakat dalam Forum Musyawarah Perencanaan Pembangunan di Kelurahan	Jumlah Lembaga Kemasyarakatan yang Berpartisipasi dalam Forum Musyawarah Perencanaan Pembangunan di Kelurahan (Lembaga Kemasyarakatan)	9		58		65		76		0						0		0		0			
		7.01.03.2.02.0002	Pembangunan Sarana dan Prasarana Kelurahan			-		53.602.191		58.442.100		-		-						-		-	0	0		
			Terbangunnya Sarana dan Prasarana Kelurahan	Jumlah Sarana dan Prasarana Kelurahan yang Terbangun (Unit)	30		37		67		0		0						0		0		0			
		7.01.03.2.02.0003	Pemberdayaan Masyarakat di Kelurahan			-		1.232.036.261		1.376.557.900		368.445.855		252.743.153						621.189.008		621.189.008	210	0		
			Terlaksananya Pemberdayaan Masyarakat di Kelurahan	Jumlah Pokmas dan Ormas yang Melaksanakan Pemberdayaan Masyarakat di Kelurahan (Pokmas / Ormas)	10		77		70		19		21						21		21		210			
		7.01.04	**PROGRAM KOORDINASI KETENTRAMAN DAN KETERTIBAN UMUM**			**1.359.911.100**		**484.051.989**		**259.898.820**		**58.443.318**		**82.751.146**						**141.194.464**		**141.194.464**	**15**	**10,38**	KECAMATAN PURWOREJO	
			Terlaksananya Koordinasi Ketentraman dan ketertiban Umum Kecamatan Purworejo	Persentase Penanganan Pengaduan Trantibmas dan Kebencanaan (%)	100		0		100		100		100						100		100		100			
		7.01.04.2.01	Koordinasi Upaya Penyelenggaraan Ketenteraman dan Ketertiban Umum			1.359.911.100		484.051.989		259.898.820		58.443.318		82.751.146						141.194.464		141.194.464	15	10,38		
			Terselenggaranya Koordinasi Upaya Ketenteraman dan Ketertiban Umum	Jumlah Laporan Hasil Sinergitas dengan Kepolisian Negara Republik Indonesia, Tentara Nasional Indonesia dan Instansi Vertikal di Wilayah Kecamatan (Laporan)	420		79		168		32		31						63		63		15			
		7.01.04.2.01.0001	Sinergitas dengan Kepolisian Negara Republik Indonesia, Tentara Nasional Indonesia dan Instansi Vertikal di Wilayah Kecamatan			1.359.911.100		484.051.989		259.898.820		58.443.318		82.751.146						141.194.464		141.194.464	15	10,38		
			Terlaksananya Sinergitas dengan Kepolisian Negara Republik Indonesia, Tentara Nasional Indonesia dan Instansi Vertikal di Wilayah Kecamatan	Jumlah Laporan Hasil Sinergitas dengan Kepolisian Negara Republik Indonesia, Tentara Nasional Indonesia dan Instansi Vertikal di Wilayah Kecamatan (Laporan)	420		79		168		32		31						63		63		15			
		7.01.05	**PROGRAM PENYELENGGARAAN URUSAN PEMERINTAHAN UMUM**			**269.866.500**		**981.859.324**		**1.364.299.660**		**518.143.000**		**334.935.360**						**853.078.360**		**853.078.360**	**31,58**	**316,11**	KECAMATAN PURWOREJO	
			Terselenggaranya urusan Pemerintahan Umum Kecamatan Purworejo	Persentase Peneyelenggaraan Urusan Pemerintahan Umum (%)	100		0		100		100		100						100		100		100			
		7.01.05.2.01	Penyelenggaraan Urusan Pemerintahan Umum Sesuai Penugasan Kepala Daerah			269.866.500		981.859.324		1.364.299.660		518.143.000		334.935.360						853.078.360		853.078.360	31,58	316,11		
			Terselenggaranya Urusan Pemerintahan Umum Sesuai Penugasan Kepala Daerah	Jumlah Dokumen Semua Urusan Pemerintahan yang Bukan Merupakan Kewenangan Daerah dan Tidak Dilaksanakan oleh Instansi Vertikal (Dokumen)	190		121		122		29		31						60		60		31,58			
		7.01.05.2.01.0007	Pelaksanaan Semua Urusan Pemerintahan yang Bukan Merupakan Kewenangan Daerah dan Tidak Dilaksanakan oleh Instansi Vertikal			269.866.500		981.859.324		1.364.299.660		518.143.000		334.935.360						853.078.360		853.078.360	31,58	316,11		
			Terlaksananya Semua Urusan Pemerintahan yang Bukan Merupakan Kewenangan Daerah dan Tidak Dilaksanakan oleh Instansi Vertikal	Jumlah Dokumen Semua Urusan Pemerintahan yang Bukan Merupakan Kewenangan Daerah dan Tidak Dilaksanakan oleh Instansi Vertikal (Dokumen)	190		121		122		29		31						60		60		31,58			
		7.01.01	**PROGRAM PENUNJANG URUSAN PEMERINTAHAN DAERAH KABUPATEN/KOTA**			**365.207.800**		**57.061.830**		**-**		**6.665.988**		**11.633.638**						**18.299.626**		**18.299.626**	**25**	**5,01**	KELURAHAN POHJENTREK	
			Terlaksananya Penunjang Urusan Kewilayahan Kelurahan Pohjentrek																				25			
		7.01.01.2.08	Penyediaan Jasa Penunjang Urusan Pemerintahan Daerah			365.207.800		57.061.830		-		6.665.988		11.633.638						18.299.626		18.299.626	25	5,01		
			Terlaksananya Penyediaan Jasa Penunjang Urusan Pemerintahan Daerah	Jumlah Laporan Penyediaan Jasa Pelayanan Umum Kantor yang Disediakan (Laporan)	12		3		0		3		3						3		3		25			
		7.01.01.2.08.0004	Penyediaan Jasa Pelayanan Umum Kantor			365.207.800		57.061.830		-		6.665.988		11.633.638						18.299.626		18.299.626	25	5,01		
			Tersedianya Jasa Pelayanan Umum Kantor	Jumlah Laporan Penyediaan Jasa Pelayanan Umum Kantor yang Disediakan (Laporan)	12		3		0		3		3						3		3		25			
		7.01.03	**PROGRAM PEMBERDAYAAN MASYARAKAT DESA DAN KELURAHAN**			**1.390.282.300**		**232.581.683**		**-**		**20.601.210**		**45.317.787**						**65.918.997**		**65.918.997**	**100**	**4,74**	KELURAHAN POHJENTREK	

No		Kode	Bidang Urusan/ Program/ Outcome/ Kegiatan/ Sub Kegiatan/ Kinerja	Indikator	Target RPJMD pada Tahun 2030 (Akhir Periode RPJMD)		Realisasi Capaian Kinerja RPJMD sampai dengan RKPD Tahun Lalu (Tahun 2025)		Target Kinerja dan Anggaran RKPD Tahun berjalan (Tahun 2026) yang dievaluasi		Realisasi Kinerja Pada Triwulan								Realisasi Capaian Kinerja dan Anggaran RKPD yang dievaluasi		Realisasi Kinerja dan Anggaran RPJMD s/d tahun 2026 (Akhir Tahun Pelaksanaan RKPD Tahun 2026)		Tingkat Capaian Kinerja Dan Realisasi Anggaran RPJMD s/d tahun 2026 (%)		Unit SKPD Penanggungjawab	Ket
											I		II		III		IV									
1	2	3	4	5	6		7		8		9		10		11		12		13		14 = 13		15=14/6 x100%		16	17
					K	Rp	K	Rp	K	Rp	K	Rp	K	Rp	K	Rp	K	Rp	K	Rp	K	Rp	K	%		
			Terlaksananya Pemberdayaan Masyarakat Kelurahan di Kelurahan Pohjentrek																				100			
		7.01.03.2.02	Kegiatan Pemberdayaan Kelurahan			1.390.282.300		232.581.683		-		20.601.210		45.317.787						65.918.997		65.918.997	100	4,74		
			Terlaksananya Kegiatan Pemberdayaan Kelurahan	Jumlah Lembaga Kemasyarakatan yang Berpartisipasi dalam Forum Musyawarah Perencanaan Pembangunan di Kelurahan (Lembaga Kemasyarakatan)	9		0		0		10		0						0		0		0			
				Jumlah Sarana dan Prasarana Kelurahan yang Terbangun (Unit)	1		0		0		0		0						0		0		0			
				Jumlah Pokmas dan Ormas yang Melaksanakan Pemberdayaan Masyarakat di Kelurahan (Pokmas / Ormas)	1		3		0		3		3						3		3		300			
		7.01.03.2.02.0001	Peningkatan Partisipasi Masyarakat dalam Forum Musyawarah Perencanaan Pembangunan di Kelurahan			81.251.500		10.034.700		-		7.352.210		-						7.352.210		7.352.210	0	9,05		
			Meningkatnya Partisipasi Masyarakat dalam Forum Musyawarah Perencanaan Pembangunan di Kelurahan	Jumlah Lembaga Kemasyarakatan yang Berpartisipasi dalam Forum Musyawarah Perencanaan Pembangunan di Kelurahan (Lembaga Kemasyarakatan)	9		0		0		10		0						0		0		0			
		7.01.03.2.02.0002	Pembangunan Sarana dan Prasarana Kelurahan			249.339.200		-		-		-		-						-		-	0	0		
			Terbangunnya Sarana dan Prasarana Kelurahan	Jumlah Sarana dan Prasarana Kelurahan yang Terbangun (Unit)	1		0		0		0		0						0		0		0			
		7.01.03.2.02.0003	Pemberdayaan Masyarakat di Kelurahan			1.059.691.600		222.546.983		-		13.249.000		45.317.787						58.566.787		58.566.787	300	5,53		
			Terlaksananya Pemberdayaan Masyarakat di Kelurahan	Jumlah Pokmas dan Ormas yang Melaksanakan Pemberdayaan Masyarakat di Kelurahan (Pokmas / Ormas)	1		3		0		3		3						3		3		300			
		7.01.04	**PROGRAM KOORDINASI KETENTRAMAN DAN KETERTIBAN UMUM**			**167.813.900**		**27.967.100**		**-**		**2.950.000**		**7.385.000**						**10.335.000**		**10.335.000**	**25**	**6,16**	KELURAHAN POHJENTREK	
			Terlaksananya Koordinasi Ketentraman dan ketertiban Umum Kelurahan Pohjentrek																				25			
		7.01.04.2.01	Koordinasi Upaya Penyelenggaraan Ketenteraman dan Ketertiban Umum			167.813.900		27.967.100		-		2.950.000		7.385.000						10.335.000		10.335.000	25	6,16		
			Terlaksananya Koordinasi Upaya Penyelenggaraan Ketenteraman dan Ketertiban Umum	Jumlah Laporan Hasil Sinergitas dengan Kepolisian Negara Republik Indonesia, Tentara Nasional Indonesia dan Instansi Vertikal di Wilayah Kecamatan (Laporan)	12		3		0		3		3						3		3		25			
		7.01.04.2.01.0001	Sinergitas dengan Kepolisian Negara Republik Indonesia, Tentara Nasional Indonesia dan Instansi Vertikal di Wilayah Kecamatan			167.813.900		27.967.100		-		2.950.000		7.385.000						10.335.000		10.335.000	25	6,16		
			Terlaksananya Sinergitas dengan Kepolisian Negara Republik Indonesia, Tentara Nasional Indonesia dan Instansi Vertikal di Wilayah Kecamatan	Jumlah Laporan Hasil Sinergitas dengan Kepolisian Negara Republik Indonesia, Tentara Nasional Indonesia dan Instansi Vertikal di Wilayah Kecamatan (Laporan)	12		3		0		3		3						3		3		25			
		7.01.05	**PROGRAM PENYELENGGARAAN URUSAN PEMERINTAHAN UMUM**			**900.044.900**		**143.580.800**		**-**		**45.450.000**		**29.400.000**						**74.850.000**		**74.850.000**	**25**	**8,32**	KELURAHAN POHJENTREK	
			Terselenggaranya urusan Pemerintahan Umum Kelurahan Pohjentrek																				25			
		7.01.05.2.01	Penyelenggaraan Urusan Pemerintahan Umum Sesuai Penugasan Kepala Daerah			900.044.900		143.580.800		-		45.450.000		29.400.000						74.850.000		74.850.000	25	8,32		
			Terlaksananya Penyelenggaraan Urusan Pemerintahan Umum Sesuai Penugasan Kepala Daerah	Jumlah Dokumen Semua Urusan Pemerintahan yang Bukan Merupakan Kewenangan Daerah dan Tidak Dilaksanakan oleh Instansi Vertikal (Dokumen)	12		4		0		3		3						3		3		25			
		7.01.05.2.01.0007	Pelaksanaan Semua Urusan Pemerintahan yang Bukan Merupakan Kewenangan Daerah dan Tidak Dilaksanakan oleh Instansi Vertikal			900.044.900		143.580.800		-		45.450.000		29.400.000						74.850.000		74.850.000	25	8,32		
			Terlaksananya Semua Urusan Pemerintahan yang Bukan Merupakan Kewenangan Daerah dan Tidak Dilaksanakan oleh Instansi Vertikal	Jumlah Dokumen Semua Urusan Pemerintahan yang Bukan Merupakan Kewenangan Daerah dan Tidak Dilaksanakan oleh Instansi Vertikal (Dokumen)	12		4		0		3		3						3		3		25			

No		Kode	Bidang Urusan/ Program/ Outcome/ Kegiatan/ Sub Kegiatan/ Kinerja	Indikator	Target RPJMD pada Tahun 2030 (Akhir Periode RPJMD)		Realisasi Capaian Kinerja RPJMD sampai dengan RKPD Tahun Lalu (Tahun 2025)		Target Kinerja dan Anggaran RKPD Tahun berjalan (Tahun 2026) yang dievaluasi		Realisasi Kinerja Pada Triwulan								Realisasi Capaian Kinerja dan Anggaran RKPD yang dievaluasi		Realisasi Kinerja dan Anggaran RPJMD s/d tahun 2026 (Akhir Tahun Pelaksanaan RKPD Tahun 2026)		Tingkat Capaian Kinerja Dan Realisasi Anggaran RPJMD s/d tahun 2026 (%)		Unit SKPD Penanggungjawab	Ket
											I		II		III		IV									
1	2	3	4	5	6		7		8		9		10		11		12		13		14 = 13		15=14/6 x100%		16	17
					K	Rp	K	Rp	K	Rp	K	Rp	K	Rp	K	Rp	K	Rp	K	Rp	K	Rp	K	%		
		7.01.01	**PROGRAM PENUNJANG URUSAN PEMERINTAHAN DAERAH KABUPATEN/KOTA**			**266.177.000**		**43.990.851**		**-**		**-**		**5.403.554**						**5.403.554**		**5.403.554**	**25**	**2,03**	KELURAHAN WIROGUNAN	
			Terlaksananya Penunjang Urusan Kewilayahan Kelurahan Wirogunan																				25			
		7.01.01.2.08	Penyediaan Jasa Penunjang Urusan Pemerintahan Daerah			266.177.000		43.990.851		-		-		5.403.554						5.403.554		5.403.554	25	2,03		
			Terlaksananya Penyediaan Jasa Penunjang Urusan Pemerintahan Daerah	Jumlah Laporan Penyediaan Jasa Pelayanan Umum Kantor yang Disediakan (Laporan)	12		3		0				3						3		3		25			
		7.01.01.2.08.0004	Penyediaan Jasa Pelayanan Umum Kantor			266.177.000		43.990.851		-		-		5.403.554						5.403.554		5.403.554	25	2,03		
			Tersedianya Jasa Pelayanan Umum Kantor	Jumlah Laporan Penyediaan Jasa Pelayanan Umum Kantor yang Disediakan (Laporan)	12		3		0				3						3		3		25			
		7.01.03	**PROGRAM PEMBERDAYAAN MASYARAKAT DESA DAN KELURAHAN**			**1.321.809.300**		**187.603.990**		**-**		**-**		**39.382.452**						**39.382.452**		**39.382.452**	**200**	**2,98**	KELURAHAN WIROGUNAN	
			Terlaksananya Pemberdayaan Masyarakat Kelurahan di Kelurahan Wirogunan																				200			
		7.01.03.2.02	Kegiatan Pemberdayaan Kelurahan			1.321.809.300		187.603.990		-		-		39.382.452						39.382.452		39.382.452	200	2,98		
			Terlaksananya Kegiatan Pemberdayaan Kelurahan	Jumlah Lembaga Kemasyarakatan yang Berpartisipasi dalam Forum Musyawarah Perencanaan Pembangunan di Kelurahan (Lembaga Kemasyarakatan)	10		0		0				0						0		0		0			
				Jumlah Pokmas dan Ormas yang Melaksanakan Pemberdayaan Masyarakat di Kelurahan (Pokmas / Ormas)	1		1		0				4						4		4		400			
		7.01.03.2.02.0001	Peningkatan Partisipasi Masyarakat dalam Forum Musyawarah Perencanaan Pembangunan di Kelurahan			75.113.400		16.767.000		-		-		-						-		-	0	0		
			Meningkatnya Partisipasi Masyarakat dalam Forum Musyawarah Perencanaan Pembangunan di Kelurahan	Jumlah Lembaga Kemasyarakatan yang Berpartisipasi dalam Forum Musyawarah Perencanaan Pembangunan di Kelurahan (Lembaga Kemasyarakatan)	10		0		0				0						0		0		0			
		7.01.03.2.02.0003	Pemberdayaan Masyarakat di Kelurahan			1.246.695.900		170.836.990		-		-		39.382.452						39.382.452		39.382.452	400	3,16		
			Terlaksananya Pemberdayaan Masyarakat di Kelurahan	Jumlah Pokmas dan Ormas yang Melaksanakan Pemberdayaan Masyarakat di Kelurahan (Pokmas / Ormas)	1		1		0				4						4		4		400			
		7.01.04	**PROGRAM KOORDINASI KETENTRAMAN DAN KETERTIBAN UMUM**			**163.613.700**		**24.950.000**		**-**		**-**		**6.825.000**						**6.825.000**		**6.825.000**	**25**	**4,17**	KELURAHAN WIROGUNAN	
			Terlaksananya Koordinasi Ketentraman dan ketertiban Umum Kelurahan Wirogunan																				25			
		7.01.04.2.01	Koordinasi Upaya Penyelenggaraan Ketenteraman dan Ketertiban Umum			163.613.700		24.950.000		-		-		6.825.000						6.825.000		6.825.000	25	4,17		
			Terlaksananya Koordinasi Upaya Penyelenggaraan Ketenteraman dan Ketertiban Umum	Jumlah Laporan Hasil Sinergitas dengan Kepolisian Negara Republik Indonesia, Tentara Nasional Indonesia dan Instansi Vertikal di Wilayah Kecamatan (Laporan)	12		3		0				3						3		3		25			
		7.01.04.2.01.0001	Sinergitas dengan Kepolisian Negara Republik Indonesia, Tentara Nasional Indonesia dan Instansi Vertikal di Wilayah Kecamatan			163.613.700		24.950.000		-		-		6.825.000						6.825.000		6.825.000	25	4,17		
			Terlaksananya Sinergitas dengan Kepolisian Negara Republik Indonesia, Tentara Nasional Indonesia dan Instansi Vertikal di Wilayah Kecamatan	Jumlah Laporan Hasil Sinergitas dengan Kepolisian Negara Republik Indonesia, Tentara Nasional Indonesia dan Instansi Vertikal di Wilayah Kecamatan (Laporan)	12		3		0				3						3		3		25			
		7.01.05	**PROGRAM PENYELENGGARAAN URUSAN PEMERINTAHAN UMUM**			**784.280.200**		**115.150.000**		**-**		**-**		**36.434.000**						**36.434.000**		**36.434.000**	**25**	**4,65**	KELURAHAN WIROGUNAN	
			Terselenggaranya urusan Pemerintahan Umum Kelurahan Wirogunan																				25			
		7.01.05.2.01	Penyelenggaraan Urusan Pemerintahan Umum Sesuai Penugasan Kepala Daerah			784.280.200		115.150.000		-		-		36.434.000						36.434.000		36.434.000	25	4,65		

No		Kode	Bidang Urusan/ Program/ Outcome/ Kegiatan/ Sub Kegiatan/ Kinerja	Indikator	Target RPJMD pada Tahun 2030 (Akhir Periode RPJMD)		Realisasi Capaian Kinerja RPJMD sampai dengan RKPD Tahun Lalu (Tahun 2025)		Target Kinerja dan Anggaran RKPD Tahun berjalan (Tahun 2026) yang dievaluasi		Realisasi Kinerja Pada Triwulan								Realisasi Capaian Kinerja dan Anggaran RKPD yang dievaluasi		Realisasi Kinerja dan Anggaran RPJMD s/d tahun 2026 (Akhir Tahun Pelaksanaan RKPD Tahun 2026)		Tingkat Capaian Kinerja Dan Realisasi Anggaran RPJMD s/d tahun 2026 (%)		Unit SKPD Penanggungjawab	Ket
											I		II		III		IV									
1	2	3	4	5	6		7		8		9		10		11		12		13		14 = 13		15=14/6 x100%		16	17
					K	Rp	K	Rp	K	Rp	K	Rp	K	Rp	K	Rp	K	Rp	K	Rp	K	Rp	K	%		
			Terlaksananya Penyelenggaraan Urusan Pemerintahan Umum Sesuai Penugasan Kepala Daerah	Jumlah Dokumen Semua Urusan Pemerintahan yang Bukan Merupakan Kewenangan Daerah dan Tidak Dilaksanakan oleh Instansi Vertikal (Dokumen)	12		7		0				3						3		3		25			
		7.01.05.2.01.0007	Pelaksanaan Semua Urusan Pemerintahan yang Bukan Merupakan Kewenangan Daerah dan Tidak Dilaksanakan oleh Instansi Vertikal			784.280.200		115.150.000		-		-		36.434.000						36.434.000		36.434.000	25	4,65		
			Terlaksananya Semua Urusan Pemerintahan yang Bukan Merupakan Kewenangan Daerah dan Tidak Dilaksanakan oleh Instansi Vertikal	Jumlah Dokumen Semua Urusan Pemerintahan yang Bukan Merupakan Kewenangan Daerah dan Tidak Dilaksanakan oleh Instansi Vertikal (Dokumen)	12		7		0				3						3		3		25			
		7.01.01	**PROGRAM PENUNJANG URUSAN PEMERINTAHAN DAERAH KABUPATEN/KOTA**			**393.336.000**		**69.011.744**		**-**		**-**		**9.889.175**						**9.889.175**		**9.889.175**	**25**	**2,51**	KELURAHAN TEMBOKREJO	
			Terlaksananya Penunjang Urusan Kewilayahan Kelurahan Tembokrejo																				25			
		7.01.01.2.08	Penyediaan Jasa Penunjang Urusan Pemerintahan Daerah			393.336.000		69.011.744		-		-		9.889.175						9.889.175		9.889.175	25	2,51		
			Terlaksananya Penyediaan Jasa Penunjang Urusan Pemerintahan Daerah	Jumlah Laporan Penyediaan Jasa Pelayanan Umum Kantor yang Disediakan (Laporan)	12		3		0				3						3		3		25			
		7.01.01.2.08.0004	Penyediaan Jasa Pelayanan Umum Kantor			393.336.000		69.011.744		-		-		9.889.175						9.889.175		9.889.175	25	2,51		
			Tersedianya Jasa Pelayanan Umum Kantor	Jumlah Laporan Penyediaan Jasa Pelayanan Umum Kantor yang Disediakan (Laporan)	12		3		0				3						3		3		25			
		7.01.03	**PROGRAM PEMBERDAYAAN MASYARAKAT DESA DAN KELURAHAN**			**1.341.846.800**		**222.857.059**		**-**		**-**		**347.207.500**						**347.207.500**		**347.207.500**	**15**	**25,88**	KELURAHAN TEMBOKREJO	
			Terlaksananya Pemberdayaan Masyarakat Kelurahan di Kelurahan Tembokrejo																				15			
		7.01.03.2.02	Kegiatan Pemberdayaan Kelurahan			1.341.846.800		222.857.059		-		-		347.207.500						347.207.500		347.207.500	15	25,88		
			Terlaksananya Kegiatan Pemberdayaan Kelurahan	Jumlah Lembaga Kemasyarakatan yang Berpartisipasi dalam Forum Musyawarah Perencanaan Pembangunan di Kelurahan (Lembaga Kemasyarakatan)	9		0		0										0		0		0			
				Jumlah Pokmas dan Ormas yang Melaksanakan Pemberdayaan Masyarakat di Kelurahan (Pokmas / Ormas)	10		1		0				3						3		3		30			
		7.01.03.2.02.0001	Peningkatan Partisipasi Masyarakat dalam Forum Musyawarah Perencanaan Pembangunan di Kelurahan			95.150.900		15.264.500		-		-		-						-		-	0	0		
			Meningkatnya Partisipasi Masyarakat dalam Forum Musyawarah Perencanaan Pembangunan di Kelurahan	Jumlah Lembaga Kemasyarakatan yang Berpartisipasi dalam Forum Musyawarah Perencanaan Pembangunan di Kelurahan (Lembaga Kemasyarakatan)	9		0		0										0		0		0			
		7.01.03.2.02.0003	Pemberdayaan Masyarakat di Kelurahan			1.246.695.900		207.592.559		-		-		347.207.500						347.207.500		347.207.500	30	27,85		
			Terlaksananya Pemberdayaan Masyarakat di Kelurahan	Jumlah Pokmas dan Ormas yang Melaksanakan Pemberdayaan Masyarakat di Kelurahan (Pokmas / Ormas)	10		1		0				3						3		3		30			
		7.01.04	**PROGRAM KOORDINASI KETENTRAMAN DAN KETERTIBAN UMUM**			**187.614.400**		**31.322.889**		**-**		**-**		**25.139.100**						**25.139.100**		**25.139.100**	**25**	**13,4**	KELURAHAN TEMBOKREJO	
			Terlaksananya Koordinasi Ketentraman dan ketertiban Umum Kelurahan Tembokrejo																				25			
		7.01.04.2.01	Koordinasi Upaya Penyelenggaraan Ketenteraman dan Ketertiban Umum			187.614.400		31.322.889		-		-		25.139.100						25.139.100		25.139.100	25	13,4		
			Terlaksananya Koordinasi Upaya Penyelenggaraan Ketenteraman dan Ketertiban Umum	Jumlah Laporan Hasil Sinergitas dengan Kepolisian Negara Republik Indonesia, Tentara Nasional Indonesia dan Instansi Vertikal di Wilayah Kecamatan (Laporan)	12		3		0				3						3		3		25			
		7.01.04.2.01.0001	Sinergitas dengan Kepolisian Negara Republik Indonesia, Tentara Nasional Indonesia dan Instansi Vertikal di Wilayah Kecamatan			187.614.400		31.322.889		-		-		25.139.100						25.139.100		25.139.100	25	13,4		

No		Kode	Bidang Urusan/ Program/ Outcome/ Kegiatan/ Sub Kegiatan/ Kinerja	Indikator	Target RPJMD pada Tahun 2030 (Akhir Periode RPJMD)		Realisasi Capaian Kinerja RPJMD sampai dengan RKPD Tahun Lalu (Tahun 2025)		Target Kinerja dan Anggaran RKPD Tahun berjalan (Tahun 2026) yang dievaluasi		Realisasi Kinerja Pada Triwulan								Realisasi Capaian Kinerja dan Anggaran RKPD yang dievaluasi		Realisasi Kinerja dan Anggaran RPJMD s/d tahun 2026 (Akhir Tahun Pelaksanaan RKPD Tahun 2026)		Tingkat Capaian Kinerja Dan Realisasi Anggaran RPJMD s/d tahun 2026 (%)		Unit SKPD Penanggungjawab	Ket
											I		II		III		IV									
1	2	3	4	5	6		7		8		9		10		11		12		13		14 = 13		15=14/6 x100%		16	17
					K	Rp	K	Rp	K	Rp	K	Rp	K	Rp	K	Rp	K	Rp	K	Rp	K	Rp	K	%		
			Terlaksananya Sinergitas dengan Kepolisian Negara Republik Indonesia, Tentara Nasional Indonesia dan Instansi Vertikal di Wilayah Kecamatan	Jumlah Laporan Hasil Sinergitas dengan Kepolisian Negara Republik Indonesia, Tentara Nasional Indonesia dan Instansi Vertikal di Wilayah Kecamatan (Laporan)	12		3		0				3						3		3		25			
		7.01.05	**PROGRAM PENYELENGGARAAN URUSAN PEMERINTAHAN UMUM**			**906.033.400**		**142.073.706**		**-**		**-**		**446.400.000**						**446.400.000**		**446.400.000**	**25**	**49,27**	KELURAHAN TEMBOKREJO	
			Terselenggaranya urusan Pemerintahan Umum Kelurahan Tembokrejo																				25			
		7.01.05.2.01	Penyelenggaraan Urusan Pemerintahan Umum Sesuai Penugasan Kepala Daerah			906.033.400		142.073.706		-		-		446.400.000						446.400.000		446.400.000	25	49,27		
			Terlaksananya Penyelenggaraan Urusan Pemerintahan Umum Sesuai Penugasan Kepala Daerah	Jumlah Dokumen Semua Urusan Pemerintahan yang Bukan Merupakan Kewenangan Daerah dan Tidak Dilaksanakan oleh Instansi Vertikal (Dokumen)	12		2		0				3						3		3		25			
		7.01.05.2.01.0007	Pelaksanaan Semua Urusan Pemerintahan yang Bukan Merupakan Kewenangan Daerah dan Tidak Dilaksanakan oleh Instansi Vertikal			906.033.400		142.073.706		-		-		446.400.000						446.400.000		446.400.000	25	49,27		
			Terlaksananya Semua Urusan Pemerintahan yang Bukan Merupakan Kewenangan Daerah dan Tidak Dilaksanakan oleh Instansi Vertikal	Jumlah Dokumen Semua Urusan Pemerintahan yang Bukan Merupakan Kewenangan Daerah dan Tidak Dilaksanakan oleh Instansi Vertikal (Dokumen)	12		2		0				3						3		3		25			
		7.01.01	**PROGRAM PENUNJANG URUSAN PEMERINTAHAN DAERAH KABUPATEN/KOTA**			**335.633.200**		**58.363.990**		**-**		**-**		**9.575.932**						**9.575.932**		**9.575.932**	**25**	**2,85**	KELURAHAN PURUTREJO	
			Terlaksananya Penunjang Urusan Kewilayahan Kelurahan Purutrejo																				25			
		7.01.01.2.08	Penyediaan Jasa Penunjang Urusan Pemerintahan Daerah			335.633.200		58.363.990		-		-		9.575.932						9.575.932		9.575.932	25	2,85		
			Terlaksananya Penyediaan Jasa Penunjang Urusan Pemerintahan Daerah	Jumlah Laporan Penyediaan Jasa Pelayanan Umum Kantor yang Disediakan (Laporan)	12		4		0				3						3		3		25			
		7.01.01.2.08.0004	Penyediaan Jasa Pelayanan Umum Kantor			335.633.200		58.363.990		-		-		9.575.932						9.575.932		9.575.932	25	2,85		
			Tersedianya Jasa Pelayanan Umum Kantor	Jumlah Laporan Penyediaan Jasa Pelayanan Umum Kantor yang Disediakan (Laporan)	12		4		0				3						3		3		25			
		7.01.03	**PROGRAM PEMBERDAYAAN MASYARAKAT DESA DAN KELURAHAN**			**1.347.639.000**		**225.262.921**		**-**		**-**		**36.823.515**						**36.823.515**		**36.823.515**	**18,75**	**2,73**	KELURAHAN PURUTREJO	
			Terlaksananya Pemberdayaan Masyarakat Kelurahan di Kelurahan Purutrejo																				18,75			
		7.01.03.2.02	Kegiatan Pemberdayaan Kelurahan			1.347.639.000		225.262.921		-		-		36.823.515						36.823.515		36.823.515	18,75	2,73		
			Terlaksananya Kegiatan Pemberdayaan Kelurahan	Jumlah Lembaga Kemasyarakatan yang Berpartisipasi dalam Forum Musyawarah Perencanaan Pembangunan di Kelurahan (Lembaga Kemasyarakatan)	9		0		0				0						0		0		0			
				Jumlah Pokmas dan Ormas yang Melaksanakan Pemberdayaan Masyarakat di Kelurahan (Pokmas / Ormas)	8		3		0				3						3		3		37,5			
		7.01.03.2.02.0001	Peningkatan Partisipasi Masyarakat dalam Forum Musyawarah Perencanaan Pembangunan di Kelurahan			100.943.100		15.193.700		-		-		-						-		-	0	0		
			Meningkatnya Partisipasi Masyarakat dalam Forum Musyawarah Perencanaan Pembangunan di Kelurahan	Jumlah Lembaga Kemasyarakatan yang Berpartisipasi dalam Forum Musyawarah Perencanaan Pembangunan di Kelurahan (Lembaga Kemasyarakatan)	9		0		0				0						0		0		0			
		7.01.03.2.02.0003	Pemberdayaan Masyarakat di Kelurahan			1.246.695.900		210.069.221		-		-		36.823.515						36.823.515		36.823.515	37,5	2,95		
			Terlaksananya Pemberdayaan Masyarakat di Kelurahan	Jumlah Pokmas dan Ormas yang Melaksanakan Pemberdayaan Masyarakat di Kelurahan (Pokmas / Ormas)	8		3		0				3						3		3		37,5			
		7.01.04	**PROGRAM KOORDINASI KETENTRAMAN DAN KETERTIBAN UMUM**			**205.947.500**		**31.024.400**		**-**		**-**		**2.122.236**						**2.122.236**		**2.122.236**	**25**	**1,03**	KELURAHAN PURUTREJO	
			Terlaksananya Koordinasi Ketentraman dan ketertiban Umum Kelurahan Purutrejo																				25			

No		Kode	Bidang Urusan/ Program/ Outcome/ Kegiatan/ Sub Kegiatan/ Kinerja	Indikator	Target RPJMD pada Tahun 2030 (Akhir Periode RPJMD)		Realisasi Capaian Kinerja RPJMD sampai dengan RKPD Tahun Lalu (Tahun 2025)		Target Kinerja dan Anggaran RKPD Tahun berjalan (Tahun 2026) yang dievaluasi		Realisasi Kinerja Pada Triwulan								Realisasi Capaian Kinerja dan Anggaran RKPD yang dievaluasi		Realisasi Kinerja dan Anggaran RPJMD s/d tahun 2026 (Akhir Tahun Pelaksanaan RKPD Tahun 2026)		Tingkat Capaian Kinerja Dan Realisasi Anggaran RPJMD s/d tahun 2026 (%)		Unit SKPD Penanggungjawab	Ket
											I		II		III		IV									
1	2	3	4	5	6		7		8		9		10		11		12		13		14 = 13		15=14/6 x100%		16	17
					K	Rp	K	Rp	K	Rp	K	Rp	K	Rp	K	Rp	K	Rp	K	Rp	K	Rp	K	%		
		7.01.04.2.01	Koordinasi Upaya Penyelenggaraan Ketenteraman dan Ketertiban Umum			205.947.500		31.024.400		-		-		2.122.236						2.122.236		2.122.236	25	1,03		
			Terlaksananya Koordinasi Upaya Penyelenggaraan Ketenteraman dan Ketertiban Umum	Jumlah Laporan Hasil Sinergitas dengan Kepolisian Negara Republik Indonesia, Tentara Nasional Indonesia dan Instansi Vertikal di Wilayah Kecamatan (Laporan)	12		3		0				3						3		3		25			
		7.01.04.2.01.0001	Sinergitas dengan Kepolisian Negara Republik Indonesia, Tentara Nasional Indonesia dan Instansi Vertikal di Wilayah Kecamatan			205.947.500		31.024.400		-		-		2.122.236						2.122.236		2.122.236	25	1,03		
			Terlaksananya Sinergitas dengan Kepolisian Negara Republik Indonesia, Tentara Nasional Indonesia dan Instansi Vertikal di Wilayah Kecamatan	Jumlah Laporan Hasil Sinergitas dengan Kepolisian Negara Republik Indonesia, Tentara Nasional Indonesia dan Instansi Vertikal di Wilayah Kecamatan (Laporan)	12		3		0				3						3		3		25			
		7.01.05	**PROGRAM PENYELENGGARAAN URUSAN PEMERINTAHAN UMUM**			**923.898.800**		**97.372.400**		**-**		**-**		**38.805.360**						**38.805.360**		**38.805.360**	**25**	**4,2**	KELURAHAN PURUTREJO	
			Terselenggaranya urusan Pemerintahan Umum Kelurahan Purutrejo																				25			
		7.01.05.2.01	Penyelenggaraan Urusan Pemerintahan Umum Sesuai Penugasan Kepala Daerah			923.898.800		97.372.400		-		-		38.805.360						38.805.360		38.805.360	25	4,2		
			Terlaksananya Penyelenggaraan Urusan Pemerintahan Umum Sesuai Penugasan Kepala Daerah	Jumlah Dokumen Semua Urusan Pemerintahan yang Bukan Merupakan Kewenangan Daerah dan Tidak Dilaksanakan oleh Instansi Vertikal (Dokumen)	12		4		0				3						3		3		25			
		7.01.05.2.01.0007	Pelaksanaan Semua Urusan Pemerintahan yang Bukan Merupakan Kewenangan Daerah dan Tidak Dilaksanakan oleh Instansi Vertikal			923.898.800		97.372.400		-		-		38.805.360						38.805.360		38.805.360	25	4,2		
			Terlaksananya Semua Urusan Pemerintahan yang Bukan Merupakan Kewenangan Daerah dan Tidak Dilaksanakan oleh Instansi Vertikal	Jumlah Dokumen Semua Urusan Pemerintahan yang Bukan Merupakan Kewenangan Daerah dan Tidak Dilaksanakan oleh Instansi Vertikal (Dokumen)	12		4		0				3						3		3		25			
		7.01.01	**PROGRAM PENUNJANG URUSAN PEMERINTAHAN DAERAH KABUPATEN/KOTA**			**181.092.600**		**30.891.645**		**-**		**-**		**2.409.690**						**2.409.690**		**2.409.690**	**25**	**1,33**	KELURAHAN KEBONAGUNG	
			Terlaksananya Penunjang Urusan Kewilayahan Kelurahan Kebonagung																				25			
		7.01.01.2.08	Penyediaan Jasa Penunjang Urusan Pemerintahan Daerah			181.092.600		30.891.645		-		-		2.409.690						2.409.690		2.409.690	25	1,33		
			Terlaksananya Penyediaan Jasa Penunjang Urusan Pemerintahan Daerah	Jumlah Laporan Penyediaan Jasa Pelayanan Umum Kantor yang Disediakan (Laporan)	12		3		0				3						3		3		25			
		7.01.01.2.08.0004	Penyediaan Jasa Pelayanan Umum Kantor			181.092.600		30.891.645		-		-		2.409.690						2.409.690		2.409.690	25	1,33		
			Tersedianya Jasa Pelayanan Umum Kantor	Jumlah Laporan Penyediaan Jasa Pelayanan Umum Kantor yang Disediakan (Laporan)	12		3		0				3						3		3		25			
		7.01.03	**PROGRAM PEMBERDAYAAN MASYARAKAT DESA DAN KELURAHAN**			**1.346.800.000**		**194.954.214**		**-**		**-**		**39.946.590**						**39.946.590**		**39.946.590**	**150**	**2,97**	KELURAHAN KEBONAGUNG	
			Terlaksananya Pemberdayaan Masyarakat Kelurahan di Kelurahan Kebonagung																				150			
		7.01.03.2.02	Kegiatan Pemberdayaan Kelurahan			1.346.800.000		194.954.214		-		-		39.946.590						39.946.590		39.946.590	150	2,97		
			Terlaksananya Kegiatan Pemberdayaan Kelurahan	Jumlah Lembaga Kemasyarakatan yang Berpartisipasi dalam Forum Musyawarah Perencanaan Pembangunan di Kelurahan (Lembaga Kemasyarakatan)	9		0		0										0		0		0			
				Jumlah Pokmas dan Ormas yang Melaksanakan Pemberdayaan Masyarakat di Kelurahan (Pokmas / Ormas)	1		3		0				3						3		3		300			
		7.01.03.2.02.0001	Peningkatan Partisipasi Masyarakat dalam Forum Musyawarah Perencanaan Pembangunan di Kelurahan			100.104.100		6.975.000		-		-		-						-		-	0	0		
			Meningkatnya Partisipasi Masyarakat dalam Forum Musyawarah Perencanaan Pembangunan di Kelurahan	Jumlah Lembaga Kemasyarakatan yang Berpartisipasi dalam Forum Musyawarah Perencanaan Pembangunan di Kelurahan (Lembaga Kemasyarakatan)	9		0		0										0		0		0			
		7.01.03.2.02.0003	Pemberdayaan Masyarakat di Kelurahan			1.246.695.900		187.979.214		-		-		39.946.590						39.946.590		39.946.590	300	3,2		

No		Kode	Bidang Urusan/ Program/ Outcome/ Kegiatan/ Sub Kegiatan/ Kinerja	Indikator	Target RPJMD pada Tahun 2030 (Akhir Periode RPJMD)		Realisasi Capaian Kinerja RPJMD sampai dengan RKPD Tahun Lalu (Tahun 2025)		Target Kinerja dan Anggaran RKPD Tahun berjalan (Tahun 2026) yang dievaluasi		Realisasi Kinerja Pada Triwulan								Realisasi Capaian Kinerja dan Anggaran RKPD yang dievaluasi		Realisasi Kinerja dan Anggaran RPJMD s/d tahun 2026 (Akhir Tahun Pelaksanaan RKPD Tahun 2026)		Tingkat Capaian Kinerja Dan Realisasi Anggaran RPJMD s/d tahun 2026 (%)		Unit SKPD Penanggungjawab	Ket
											I		II		III		IV									
1	2	3	4	5	6		7		8		9		10		11		12		13		14 = 13		15=14/6 x100%		16	17
					K	Rp	K	Rp	K	Rp	K	Rp	K	Rp	K	Rp	K	Rp	K	Rp	K	Rp	K	%		
			Terlaksananya Pemberdayaan Masyarakat di Kelurahan	Jumlah Pokmas dan Ormas yang Melaksanakan Pemberdayaan Masyarakat di Kelurahan (Pokmas / Ormas)	1		3		0				3						3		3		300			
		7.01.04	**PROGRAM KOORDINASI KETENTRAMAN DAN KETERTIBAN UMUM**			**163.434.300**		**24.195.000**		**-**		**-**		**2.925.000**						**2.925.000**		**2.925.000**	**25**	**1,79**	KELURAHAN KEBONAGUNG	
			Terlaksananya Koordinasi Ketentraman dan ketertiban Umum Kelurahan Kebonagung																				25			
		7.01.04.2.01	Koordinasi Upaya Penyelenggaraan Ketenteraman dan Ketertiban Umum			163.434.300		24.195.000		-		-		2.925.000						2.925.000		2.925.000	25	1,79		
			Terlaksananya Koordinasi Upaya Penyelenggaraan Ketenteraman dan Ketertiban Umum	Jumlah Laporan Hasil Sinergitas dengan Kepolisian Negara Republik Indonesia, Tentara Nasional Indonesia dan Instansi Vertikal di Wilayah Kecamatan (Laporan)	12		3		0				3						3		3		25			
		7.01.04.2.01.0001	Sinergitas dengan Kepolisian Negara Republik Indonesia, Tentara Nasional Indonesia dan Instansi Vertikal di Wilayah Kecamatan			163.434.300		24.195.000		-		-		2.925.000						2.925.000		2.925.000	25	1,79		
			Terlaksananya Sinergitas dengan Kepolisian Negara Republik Indonesia, Tentara Nasional Indonesia dan Instansi Vertikal di Wilayah Kecamatan	Jumlah Laporan Hasil Sinergitas dengan Kepolisian Negara Republik Indonesia, Tentara Nasional Indonesia dan Instansi Vertikal di Wilayah Kecamatan (Laporan)	12		3		0				3						3		3		25			
		7.01.05	**PROGRAM PENYELENGGARAAN URUSAN PEMERINTAHAN UMUM**			**1.192.456.700**		**171.169.937**		**-**		**-**		**68.456.000**						**68.456.000**		**68.456.000**	**25**	**5,74**	KELURAHAN KEBONAGUNG	
			Terselenggaranya urusan Pemerintahan Umum Kelurahan Kebonagung																				25			
		7.01.05.2.01	Penyelenggaraan Urusan Pemerintahan Umum Sesuai Penugasan Kepala Daerah			1.192.456.700		171.169.937		-		-		68.456.000						68.456.000		68.456.000	25	5,74		
			Terlaksananya Penyelenggaraan Urusan Pemerintahan Umum Sesuai Penugasan Kepala Daerah	Jumlah Dokumen Semua Urusan Pemerintahan yang Bukan Merupakan Kewenangan Daerah dan Tidak Dilaksanakan oleh Instansi Vertikal (Dokumen)	12		5		0				3						3		3		25			
		7.01.05.2.01.0007	Pelaksanaan Semua Urusan Pemerintahan yang Bukan Merupakan Kewenangan Daerah dan Tidak Dilaksanakan oleh Instansi Vertikal			1.192.456.700		171.169.937		-		-		68.456.000						68.456.000		68.456.000	25	5,74		
			Terlaksananya Semua Urusan Pemerintahan yang Bukan Merupakan Kewenangan Daerah dan Tidak Dilaksanakan oleh Instansi Vertikal	Jumlah Dokumen Semua Urusan Pemerintahan yang Bukan Merupakan Kewenangan Daerah dan Tidak Dilaksanakan oleh Instansi Vertikal (Dokumen)	12		5		0				3						3		3		25			
		7.01.01	**PROGRAM PENUNJANG URUSAN PEMERINTAHAN DAERAH KABUPATEN/KOTA**			**295.447.800**		**52.324.788**		**-**		**-**		**7.575.601**						**7.575.601**		**7.575.601**	**25**	**2,56**	KELURAHAN PURWOREJO	
			Terlaksananya Penunjang Urusan Kewilayahan Kelurahan Purworejo																				25			
		7.01.01.2.08	Penyediaan Jasa Penunjang Urusan Pemerintahan Daerah			295.447.800		52.324.788		-		-		7.575.601						7.575.601		7.575.601	25	2,56		
			Terlaksananya Penyediaan Jasa Penunjang Urusan Pemerintahan Daerah	Jumlah Laporan Penyediaan Jasa Pelayanan Umum Kantor yang Disediakan (Laporan)	12		3		0				3						3		3		25			
		7.01.01.2.08.0004	Penyediaan Jasa Pelayanan Umum Kantor			295.447.800		52.324.788		-		-		7.575.601						7.575.601		7.575.601	25	2,56		
			Tersedianya Jasa Pelayanan Umum Kantor	Jumlah Laporan Penyediaan Jasa Pelayanan Umum Kantor yang Disediakan (Laporan)	12		3		0				3						3		3		25			
		7.01.03	**PROGRAM PEMBERDAYAAN MASYARAKAT DESA DAN KELURAHAN**			**1.323.772.800**		**235.650.768**		**-**		**-**		**20.980.559**						**20.980.559**		**20.980.559**	**100**	**1,58**	KELURAHAN PURWOREJO	
			Terlaksananya Pemberdayaan Masyarakat Kelurahan di Kelurahan Purworejo																				100			
		7.01.03.2.02	Kegiatan Pemberdayaan Kelurahan			1.323.772.800		235.650.768		-		-		20.980.559						20.980.559		20.980.559	100	1,58		
			Terlaksananya Kegiatan Pemberdayaan Kelurahan	Jumlah Lembaga Kemasyarakatan yang Berpartisipasi dalam Forum Musyawarah Perencanaan Pembangunan di Kelurahan (Lembaga Kemasyarakatan)	45		0		0										0		0		0			
				Jumlah Sarana dan Prasarana Kelurahan yang Terbangun (Unit)	5		6		0										0		0		0			

No		Kode	Bidang Urusan/ Program/ Outcome/ Kegiatan/ Sub Kegiatan/ Kinerja	Indikator	Target RPJMD pada Tahun 2030 (Akhir Periode RPJMD)		Realisasi Capaian Kinerja RPJMD sampai dengan RKPD Tahun Lalu (Tahun 2025)		Target Kinerja dan Anggaran RKPD Tahun berjalan (Tahun 2026) yang dievaluasi		Realisasi Kinerja Pada Triwulan								Realisasi Capaian Kinerja dan Anggaran RKPD yang dievaluasi		Realisasi Kinerja dan Anggaran RPJMD s/d tahun 2026 (Akhir Tahun Pelaksanaan RKPD Tahun 2026)		Tingkat Capaian Kinerja Dan Realisasi Anggaran RPJMD s/d tahun 2026 (%)		Unit SKPD Penanggungjawab	Ket
											I		II		III		IV									
1	2	3	4	5	6		7		8		9		10		11		12		13		14 = 13		15=14/6 x100%		16	17
					K	Rp	K	Rp	K	Rp	K	Rp	K	Rp	K	Rp	K	Rp	K	Rp	K	Rp	K	%		
				Jumlah Pokmas dan Ormas yang Melaksanakan Pemberdayaan Masyarakat di Kelurahan (Pokmas / Ormas)	1		6		0				3						3		3		300			
		7.01.03.2.02.0001	Peningkatan Partisipasi Masyarakat dalam Forum Musyawarah Perencanaan Pembangunan di Kelurahan			77.077.000		12.365.000		-		-		-						-		-	0	0		
			Meningkatnya Partisipasi Masyarakat dalam Forum Musyawarah Perencanaan Pembangunan di Kelurahan	Jumlah Lembaga Kemasyarakatan yang Berpartisipasi dalam Forum Musyawarah Perencanaan Pembangunan di Kelurahan (Lembaga Kemasyarakatan)	45		0		0										0		0		0			
		7.01.03.2.02.0002	Pembangunan Sarana dan Prasarana Kelurahan			130.233.600		20.892.600		-		-		-						-		-	0	0		
			Terbangunnya Sarana dan Prasarana Kelurahan	Jumlah Sarana dan Prasarana Kelurahan yang Terbangun (Unit)	5		6		0										0		0		0			
		7.01.03.2.02.0003	Pemberdayaan Masyarakat di Kelurahan			1.116.462.200		202.393.168		-		-		20.980.559						20.980.559		20.980.559	300	1,88		
			Terlaksananya Pemberdayaan Masyarakat di Kelurahan	Jumlah Pokmas dan Ormas yang Melaksanakan Pemberdayaan Masyarakat di Kelurahan (Pokmas / Ormas)	1		6		0				3						3		3		300			
		7.01.04	**PROGRAM KOORDINASI KETENTRAMAN DAN KETERTIBAN UMUM**			**273.400.200**		**44.952.100**		**-**		**-**		**2.175.000**						**2.175.000**		**2.175.000**	**5**	**0,8**	KELURAHAN PURWOREJO	
			Terlaksananya Koordinasi Ketentraman dan ketertiban Umum Kelurahan Purworejo																				5			
		7.01.04.2.01	Koordinasi Upaya Penyelenggaraan Ketenteraman dan Ketertiban Umum			273.400.200		44.952.100		-		-		2.175.000						2.175.000		2.175.000	5	0,8		
			Terlaksananya Koordinasi Upaya Penyelenggaraan Ketenteraman dan Ketertiban Umum	Jumlah Laporan Hasil Sinergitas dengan Kepolisian Negara Republik Indonesia, Tentara Nasional Indonesia dan Instansi Vertikal di Wilayah Kecamatan (Laporan)	60		3		0				3						3		3		5			
		7.01.04.2.01.0001	Sinergitas dengan Kepolisian Negara Republik Indonesia, Tentara Nasional Indonesia dan Instansi Vertikal di Wilayah Kecamatan			273.400.200		44.952.100		-		-		2.175.000						2.175.000		2.175.000	5	0,8		
			Terlaksananya Sinergitas dengan Kepolisian Negara Republik Indonesia, Tentara Nasional Indonesia dan Instansi Vertikal di Wilayah Kecamatan	Jumlah Laporan Hasil Sinergitas dengan Kepolisian Negara Republik Indonesia, Tentara Nasional Indonesia dan Instansi Vertikal di Wilayah Kecamatan (Laporan)	60		3		0				3						3		3		5			
		7.01.05	**PROGRAM PENYELENGGARAAN URUSAN PEMERINTAHAN UMUM**			**1.515.108.900**		**189.794.500**		**-**		**-**		**61.290.000**						**61.290.000**		**61.290.000**	**5**	**4,05**	KELURAHAN PURWOREJO	
			Terselenggaranya urusan Pemerintahan Umum Kelurahan Purworejo																				5			
		7.01.05.2.01	Penyelenggaraan Urusan Pemerintahan Umum Sesuai Penugasan Kepala Daerah			1.515.108.900		189.794.500		-		-		61.290.000						61.290.000		61.290.000	5	4,05		
			Terlaksananya Penyelenggaraan Urusan Pemerintahan Umum Sesuai Penugasan Kepala Daerah	Jumlah Dokumen Semua Urusan Pemerintahan yang Bukan Merupakan Kewenangan Daerah dan Tidak Dilaksanakan oleh Instansi Vertikal (Dokumen)	60		7		0				3						3		3		5			
		7.01.05.2.01.0007	Pelaksanaan Semua Urusan Pemerintahan yang Bukan Merupakan Kewenangan Daerah dan Tidak Dilaksanakan oleh Instansi Vertikal			1.515.108.900		189.794.500		-		-		61.290.000						61.290.000		61.290.000	5	4,05		
			Terlaksananya Semua Urusan Pemerintahan yang Bukan Merupakan Kewenangan Daerah dan Tidak Dilaksanakan oleh Instansi Vertikal	Jumlah Dokumen Semua Urusan Pemerintahan yang Bukan Merupakan Kewenangan Daerah dan Tidak Dilaksanakan oleh Instansi Vertikal (Dokumen)	60		7		0				3						3		3		5			
		7.01.01	**PROGRAM PENUNJANG URUSAN PEMERINTAHAN DAERAH KABUPATEN/KOTA**			**266.261.500**		**42.326.877**		**-**		**-**		**6.312.641**						**6.312.641**		**6.312.641**	**5**	**2,37**	KELURAHAN SEKARGADUNG	
			Terlaksananya Penunjang Urusan Kewilayahan Kelurahan Sekargadung																				5			
		7.01.01.2.08	Penyediaan Jasa Penunjang Urusan Pemerintahan Daerah			266.261.500		42.326.877		-		-		6.312.641						6.312.641		6.312.641	5	2,37		
			Terlaksananya Penyediaan Jasa Penunjang Urusan Pemerintahan Daerah	Jumlah Laporan Penyediaan Jasa Pelayanan Umum Kantor yang Disediakan (Laporan)	60		3		0				3						3		3		5			
		7.01.01.2.08.0004	Penyediaan Jasa Pelayanan Umum Kantor			266.261.500		42.326.877		-		-		6.312.641						6.312.641		6.312.641	5	2,37		

No		Kode	Bidang Urusan/ Program/ Outcome/ Kegiatan/ Sub Kegiatan/ Kinerja	Indikator	Target RPJMD pada Tahun 2030 (Akhir Periode RPJMD)		Realisasi Capaian Kinerja RPJMD sampai dengan RKPD Tahun Lalu (Tahun 2025)		Target Kinerja dan Anggaran RKPD Tahun berjalan (Tahun 2026) yang dievaluasi		Realisasi Kinerja Pada Triwulan								Realisasi Capaian Kinerja dan Anggaran RKPD yang dievaluasi		Realisasi Kinerja dan Anggaran RPJMD s/d tahun 2026 (Akhir Tahun Pelaksanaan RKPD Tahun 2026)		Tingkat Capaian Kinerja Dan Realisasi Anggaran RPJMD s/d tahun 2026 (%)		Unit SKPD Penanggungjawab	Ket
											I		II		III		IV									
1	2	3	4	5	6		7		8		9		10		11		12		13		14 = 13		15=14/6 x100%		16	17
					K	Rp	K	Rp	K	Rp	K	Rp	K	Rp	K	Rp	K	Rp	K	Rp	K	Rp	K	%		
			Tersedianya Jasa Pelayanan Umum Kantor	Jumlah Laporan Penyediaan Jasa Pelayanan Umum Kantor yang Disediakan (Laporan)	60		3		0				3						3		3		5			
		7.01.03	**PROGRAM PEMBERDAYAAN MASYARAKAT DESA DAN KELURAHAN**			**1.301.771.700**		**214.603.517**		**-**		**-**		**38.571.500**						**38.571.500**		**38.571.500**	**20**	**2,96**	KELURAHAN SEKARGADUNG	
			Terlaksananya Pemberdayaan Masyarakat Kelurahan di Kelurahan Sekargadung																				20			
		7.01.03.2.02	Kegiatan Pemberdayaan Kelurahan			1.301.771.700		214.603.517		-		-		38.571.500						38.571.500		38.571.500	20	2,96		
			Terlaksananya Kegiatan Pemberdayaan Kelurahan	Jumlah Lembaga Kemasyarakatan yang Berpartisipasi dalam Forum Musyawarah Perencanaan Pembangunan di Kelurahan (Lembaga Kemasyarakatan)	45		10		0										0		0		0			
				Jumlah Pokmas dan Ormas yang Melaksanakan Pemberdayaan Masyarakat di Kelurahan (Pokmas / Ormas)	5		3		0				2						2		2		40			
		7.01.03.2.02.0001	Peningkatan Partisipasi Masyarakat dalam Forum Musyawarah Perencanaan Pembangunan di Kelurahan			55.075.800		4.079.721		-		-		-						-		-	0	0		
			Meningkatnya Partisipasi Masyarakat dalam Forum Musyawarah Perencanaan Pembangunan di Kelurahan	Jumlah Lembaga Kemasyarakatan yang Berpartisipasi dalam Forum Musyawarah Perencanaan Pembangunan di Kelurahan (Lembaga Kemasyarakatan)	45		10		0										0		0		0			
		7.01.03.2.02.0003	Pemberdayaan Masyarakat di Kelurahan			1.246.695.900		210.523.796		-		-		38.571.500						38.571.500		38.571.500	40	3,09		
			Terlaksananya Pemberdayaan Masyarakat di Kelurahan	Jumlah Pokmas dan Ormas yang Melaksanakan Pemberdayaan Masyarakat di Kelurahan (Pokmas / Ormas)	5		3		0				2						2		2		40			
		7.01.04	**PROGRAM KOORDINASI KETENTRAMAN DAN KETERTIBAN UMUM**			**154.804.300**		**25.746.900**		**-**		**-**		**6.750.000**						**6.750.000**		**6.750.000**	**3,33**	**4,36**	KELURAHAN SEKARGADUNG	
			Terlaksananya Koordinasi Ketentraman dan ketertiban Umum Kelurahan Sekargadung																				3,33			
		7.01.04.2.01	Koordinasi Upaya Penyelenggaraan Ketenteraman dan Ketertiban Umum			154.804.300		25.746.900		-		-		6.750.000						6.750.000		6.750.000	3,33	4,36		
			Terlaksananya Koordinasi Upaya Penyelenggaraan Ketenteraman dan Ketertiban Umum	Jumlah Laporan Hasil Sinergitas dengan Kepolisian Negara Republik Indonesia, Tentara Nasional Indonesia dan Instansi Vertikal di Wilayah Kecamatan (Laporan)	60		12		0				2						2		2		3,33			
		7.01.04.2.01.0001	Sinergitas dengan Kepolisian Negara Republik Indonesia, Tentara Nasional Indonesia dan Instansi Vertikal di Wilayah Kecamatan			154.804.300		25.746.900		-		-		6.750.000						6.750.000		6.750.000	3,33	4,36		
			Terlaksananya Sinergitas dengan Kepolisian Negara Republik Indonesia, Tentara Nasional Indonesia dan Instansi Vertikal di Wilayah Kecamatan	Jumlah Laporan Hasil Sinergitas dengan Kepolisian Negara Republik Indonesia, Tentara Nasional Indonesia dan Instansi Vertikal di Wilayah Kecamatan (Laporan)	60		12		0				2						2		2		3,33			
		7.01.05	**PROGRAM PENYELENGGARAAN URUSAN PEMERINTAHAN UMUM**			**1.325.365.100**		**164.990.381**		**-**		**-**		**52.340.000**						**52.340.000**		**52.340.000**	**0**	**3,95**	KELURAHAN SEKARGADUNG	
			Terselenggaranya urusan Pemerintahan Umum Kelurahan Sekargadung																				0			
		7.01.05.2.01	Penyelenggaraan Urusan Pemerintahan Umum Sesuai Penugasan Kepala Daerah			1.325.365.100		164.990.381		-		-		52.340.000						52.340.000		52.340.000	0	3,95		
			Terlaksananya Penyelenggaraan Urusan Pemerintahan Umum Sesuai Penugasan Kepala Daerah	Jumlah Dokumen Semua Urusan Pemerintahan yang Bukan Merupakan Kewenangan Daerah dan Tidak Dilaksanakan oleh Instansi Vertikal (Dokumen)	60		14		0										0		0		0			
		7.01.05.2.01.0007	Pelaksanaan Semua Urusan Pemerintahan yang Bukan Merupakan Kewenangan Daerah dan Tidak Dilaksanakan oleh Instansi Vertikal			1.325.365.100		164.990.381		-		-		52.340.000						52.340.000		52.340.000	0	3,95		
			Terlaksananya Semua Urusan Pemerintahan yang Bukan Merupakan Kewenangan Daerah dan Tidak Dilaksanakan oleh Instansi Vertikal	Jumlah Dokumen Semua Urusan Pemerintahan yang Bukan Merupakan Kewenangan Daerah dan Tidak Dilaksanakan oleh Instansi Vertikal (Dokumen)	60		14		0										0		0		0			
		8.01	**KESATUAN BANGSA DAN POLITIK**			**67.991.991.646**		**7.862.363.802**		**6.632.217.398**		**887.857.118**		**2.537.701.616**						**3.425.558.734**		**3.425.558.734**	**20,91**	**5,04**		

No		Kode	Bidang Urusan/ Program/ Outcome/ Kegiatan/ Sub Kegiatan/ Kinerja	Indikator	Target RPJMD pada Tahun 2030 (Akhir Periode RPJMD)		Realisasi Capaian Kinerja RPJMD sampai dengan RKPD Tahun Lalu (Tahun 2025)		Target Kinerja dan Anggaran RKPD Tahun berjalan (Tahun 2026) yang dievaluasi		Realisasi Kinerja Pada Triwulan								Realisasi Capaian Kinerja dan Anggaran RKPD yang dievaluasi		Realisasi Kinerja dan Anggaran RPJMD s/d tahun 2026 (Akhir Tahun Pelaksanaan RKPD Tahun 2026)		Tingkat Capaian Kinerja Dan Realisasi Anggaran RPJMD s/d tahun 2026 (%)		Unit SKPD Penanggungjawab	Ket
											I		II		III		IV									
1	2	3	4	5	6		7		8		9		10		11		12		13		14 = 13		15=14/6 x100%		16	17
					K	Rp	K	Rp	K	Rp	K	Rp	K	Rp	K	Rp	K	Rp	K	Rp	K	Rp	K	%		
		8.01.01	**PROGRAM PENUNJANG URUSAN PEMERINTAHAN DAERAH KABUPATEN/KOTA**			**20.356.684.792**		**3.374.178.324**		**3.848.986.210**		**810.174.297**		**979.211.819**						**1.789.386.116**		**1.789.386.116**	**16,46**	**8,79**	BADAN KESATUAN BANGSA DAN POLITIK	
			Meningkatnya Fasilitasi Penunjang Urusan Pemerintahan Daerah	Nilai SAKIP Perangkat Daerah (Angka)	83,5		0		78,8		0		0						0		0		0			
				Level Maturitas SPIP Perangkat Daerah (Level)	3		0		3		0		0						0		0		0			
		8.01.01.2.01	Perencanaan, Penganggaran, dan Evaluasi Kinerja Perangkat Daerah			118.822.542		18.909.749		7.631.700		2.304.693		-						2.304.693		2.304.693	2,44	1,94		
			Tersusunnya dokumen perencanaan, penganggaran dan laporan evaluasi kinerja	Jumlah Dokumen Perencanaan Perangkat Daerah (Dokumen)	30		2		7		3		1						1		1		3,33			
				Jumlah Laporan Capaian Kinerja dan Ikhtisar Realisasi Kinerja SKPD dan Laporan Hasil Koordinasi Penyusunan Laporan Capaian Kinerja dan Ikhtisar Realisasi Kinerja SKPD (Laporan)	25		1		5		2		1						1		1		4			
				Jumlah Laporan Evaluasi Kinerja Perangkat Daerah (Laporan)	1		1		1		0		0						0		0		0			
		8.01.01.2.01.0001	Penyusunan Dokumen Perencanaan Perangkat Daerah			94.032.351		18.081.134		6.077.900		2.304.693		-						2.304.693		2.304.693	3,33	2,45		
			Tersusunnya Dokumen Perencanaan Perangkat Daerah	Jumlah Dokumen Perencanaan Perangkat Daerah (Dokumen)	30		2		7		3		1						1		1		3,33			
		8.01.01.2.01.0006	Koordinasi dan Penyusunan Laporan Capaian Kinerja dan Ikhtisar Realisasi Kinerja SKPD			12.706.741		233.100		810.680		-		-						-		-	4	0		
			Tersedianya Laporan Capaian Kinerja dan Ikhtisar Realisasi Kinerja SKPD dan Laporan Hasil Koordinasi Penyusunan Laporan Capaian Kinerja dan Ikhtisar Realisasi Kinerja SKPD	Jumlah Laporan Capaian Kinerja dan Ikhtisar Realisasi Kinerja SKPD dan Laporan Hasil Koordinasi Penyusunan Laporan Capaian Kinerja dan Ikhtisar Realisasi Kinerja SKPD (Laporan)	25		1		5		2		1						1		1		4			
		8.01.01.2.01.0007	Evaluasi Kinerja Perangkat Daerah			12.083.450		595.515		743.120		-		-						-		-	0	0		
			Terlaksananya Evaluasi Kinerja Perangkat Daerah	Jumlah Laporan Evaluasi Kinerja Perangkat Daerah (Laporan)	1		1		1		0		0						0		0		0			
		8.01.01.2.02	Administrasi Keuangan Perangkat Daerah			16.315.259.721		2.750.476.110		3.480.924.410		747.070.399		882.376.182						1.629.446.581		1.629.446.581	15	9,99		
			Tersusunnya dan terlaksananya Administrasi Keuangan Perangkat Daerah	Jumlah Orang yang Menerima Gaji dan Tunjangan ASN (Orang/bulan)	110		21		31		31		33						33		33		30			
				Jumlah Laporan Keuangan Akhir Tahun SKPD dan Laporan Hasil Koordinasi Penyusunan Laporan Keuangan Akhir Tahun SKPD (Laporan)	17		0		0		0		0						0		0		0			
				Jumlah Laporan Keuangan Bulanan/ Triwulanan/ Semesteran SKPD dan Laporan Koordinasi Penyusunan Laporan Keuangan Bulanan/Triwulanan/Semesteran SKPD (Laporan)	0		56		17		17		17						34		34		0			
		8.01.01.2.02.0001	Penyediaan Gaji dan Tunjangan ASN			16.142.757.249		2.728.171.127		3.461.499.470		744.850.399		875.346.241						1.620.196.640		1.620.196.640	30	10,04		
			Tersedianya Gaji dan Tunjangan ASN	Jumlah Orang yang Menerima Gaji dan Tunjangan ASN (Orang/bulan)	110		21		31		31		33						33		33		30			
		8.01.01.2.02.0005	Koordinasi dan Penyusunan Laporan Keuangan Akhir Tahun SKPD			172.502.472		-		-		-		-						-		-	0	0		
			Tersedianya Laporan Keuangan Akhir Tahun SKPD dan Laporan Hasil Koordinasi Penyusunan Laporan Keuangan Akhir Tahun SKPD	Jumlah Laporan Keuangan Akhir Tahun SKPD dan Laporan Hasil Koordinasi Penyusunan Laporan Keuangan Akhir Tahun SKPD (Laporan)	17		0		0		0		0						0		0		0			
		8.01.01.2.02.0007	Koordinasi dan Penyusunan Laporan Keuangan Bulanan/ Triwulanan/ Semesteran SKPD			-		22.304.983		19.424.940		2.220.000		7.029.941						9.249.941		9.249.941	0	0		
			Tersedianya Laporan Keuangan Bulanan/Triwulanan/Semesteran SKPD dan Laporan Koordinasi Penyusunan Laporan Keuangan Bulanan/Triwulanan/Semesteran SKPD	Jumlah Laporan Keuangan Bulanan/ Triwulanan/ Semesteran SKPD dan Laporan Koordinasi Penyusunan Laporan Keuangan Bulanan/Triwulanan/Semesteran SKPD (Laporan)	0		56		17		17		17						34		34		0			
		8.01.01.2.03	Administrasi Barang Milik Daerah pada Perangkat Daerah			196.222.902		26.569.300		7.392.100		1.020.000		2.040.000						3.060.000		3.060.000	5	1,56		

No		Kode	Bidang Urusan/ Program/ Outcome/ Kegiatan/ Sub Kegiatan/ Kinerja	Indikator	Target RPJMD pada Tahun 2030 (Akhir Periode RPJMD)		Realisasi Capaian Kinerja RPJMD sampai dengan RKPD Tahun Lalu (Tahun 2025)		Target Kinerja dan Anggaran RKPD Tahun berjalan (Tahun 2026) yang dievaluasi		Realisasi Kinerja Pada Triwulan								Realisasi Capaian Kinerja dan Anggaran RKPD yang dievaluasi		Realisasi Kinerja dan Anggaran RPJMD s/d tahun 2026 (Akhir Tahun Pelaksanaan RKPD Tahun 2026)		Tingkat Capaian Kinerja Dan Realisasi Anggaran RPJMD s/d tahun 2026 (%)		Unit SKPD Penanggungjawab	Ket
											I		II		III		IV									
1	2	3	4	5	6		7		8		9		10		11		12		13		14 = 13		15=14/6 x100%		16	17
					K	Rp	K	Rp	K	Rp	K	Rp	K	Rp	K	Rp	K	Rp	K	Rp	K	Rp	K	%		
			Tersusunnya dan terlaksananya administrasi barang berkala setiap tribulanan	Jumlah Laporan Rekonsiliasi dan Penyusunan Laporan Barang Milik Daerah pada SKPD (Laporan)	20		0		4		1		1						1		1		5			
		8.01.01.2.03.0005	Rekonsiliasi dan Penyusunan Laporan Barang Milik Daerah pada SKPD			196.222.902		26.569.300		7.392.100		1.020.000		2.040.000						3.060.000		3.060.000	5	1,56		
			Terlaksananya Rekonsiliasi dan Penyusunan Laporan Barang Milik Daerah pada SKPD	Jumlah Laporan Rekonsiliasi dan Penyusunan Laporan Barang Milik Daerah pada SKPD (Laporan)	20		0		4		1		1						1		1		5			
		8.01.01.2.05	Administrasi Kepegawaian Perangkat Daerah			9.946.136		828.205		721.680		110.000		494.893						604.893		604.893	4,55	6,08		
			Tersusunnya dokumen kepegawaian berupa SKP, Anjab/ABK, PK dan PK Perubahan	Jumlah Dokumen Pendataan dan Pengolahan Administrasi Kepegawaian (Dokumen)	22		0		6		3		1						1		1		4,55			
		8.01.01.2.05.0003	Pendataan dan Pengolahan Administrasi Kepegawaian			9.946.136		828.205		721.680		110.000		494.893						604.893		604.893	4,55	6,08		
			Terlaksananya Pendataan dan Pengolahan Administrasi Kepegawaian	Jumlah Dokumen Pendataan dan Pengolahan Administrasi Kepegawaian (Dokumen)	22		0		6		3		1						1		1		4,55			
		8.01.01.2.06	Administrasi Umum Perangkat Daerah			607.106.526		88.458.404		35.535.220		6.878.567		11.712.083						18.590.650		18.590.650	12,07	3,06		
			Tersusunnya Laporan Penyediaan Barang dan Jasa	Jumlah Paket Komponen Instalasi Listrik/Penerangan Bangunan Kantor yang Disediakan (Paket)	2		1		1		0		1						1		1		50			
				Jumlah Paket Barang Cetakan dan Penggandaan yang Disediakan (Paket)	50		2		2		1		1						1		1		2			
				Jumlah Dokumen Bahan Bacaan dan Peraturan Perundang-Undangan yang Disediakan (Dokumen)	16		0		6		1		3						3		3		18,75			
				Jumlah Paket Bahan/Material yang Disediakan (Paket)	1		0		1		0		0						0		0		0			
				Jumlah Laporan Fasilitasi Kunjungan Tamu (Laporan)	52		0		4		1		0						0		0		0			
				Jumlah Laporan Penyelenggaraan Rapat Koordinasi dan Konsultasi SKPD (Laporan)	60		3		4		1		1						1		1		1,67			
		8.01.01.2.06.0001	Penyediaan Komponen Instalasi Listrik/Penerangan Bangunan Kantor			39.365.109		6.940.830		2.546.300		-		2.354.572						2.354.572		2.354.572	50	5,98		
			Tersedianya Komponen Instalasi Listrik/Penerangan Bangunan Kantor	Jumlah Paket Komponen Instalasi Listrik/Penerangan Bangunan Kantor yang Disediakan (Paket)	2		1		1		0		1						1		1		50			
		8.01.01.2.06.0005	Penyediaan Barang Cetakan dan Penggandaan			68.394.303		6.488.889		4.275.320		2.520.810		1.243.511						3.764.321		3.764.321	2	5,5		
			Tersedianya Barang Cetakan dan Penggandaan	Jumlah Paket Barang Cetakan dan Penggandaan yang Disediakan (Paket)	50		2		2		1		1						1		1		2			
		8.01.01.2.06.0006	Penyediaan Bahan Bacaan dan Peraturan Perundang-undangan			7.192.551		1.200.000		994.200		150.000		450.000						600.000		600.000	18,75	8,34		
			Tersedianya Bahan Bacaan dan Peraturan Perundang-undangan	Jumlah Dokumen Bahan Bacaan dan Peraturan Perundang-Undangan yang Disediakan (Dokumen)	16		0		6		1		3						3		3		18,75			
		8.01.01.2.06.0007	Penyediaan Bahan/Material			27.628.156		-		2.000.000		-		-						-		-	0	0		
			Tersedianya Bahan/Material	Jumlah Paket Bahan/Material yang Disediakan (Paket)	1		0		1		0		0						0		0		0			
		8.01.01.2.06.0008	Fasilitasi Kunjungan Tamu			69.702.384		10.370.000		4.753.900		1.491.815		-						1.491.815		1.491.815	0	2,14		
			Terlaksananya Fasilitasi Kunjungan Tamu	Jumlah Laporan Fasilitasi Kunjungan Tamu (Laporan)	52		0		4		1		0						0		0		0			
		8.01.01.2.06.0009	Penyelenggaraan Rapat Koordinasi dan Konsultasi SKPD			394.824.023		63.458.685		20.965.500		2.715.942		7.664.000						10.379.942		10.379.942	1,67	2,63		
			Terlaksananya Penyelenggaraan Rapat Koordinasi dan Konsultasi SKPD	Jumlah Laporan Penyelenggaraan Rapat Koordinasi dan Konsultasi SKPD (Laporan)	60		3		4		1		1						1		1		1,67			
		8.01.01.2.07	Pengadaan Barang Milik Daerah Penunjang Urusan Pemerintah Daerah			353.662.108		28.850.000		-		-		-						-		-	0	0		
			Tersedianya barang milik daerah	Jumlah Unit Peralatan dan Mesin Lainnya yang Disediakan (Unit)	5		0		1		0		0						0		0		0			
		8.01.01.2.07.0006	Pengadaan Peralatan dan Mesin Lainnya			353.662.108		28.850.000		-		-		-						-		-	0	0		

No		Kode	Bidang Urusan/ Program/ Outcome/ Kegiatan/ Sub Kegiatan/ Kinerja	Indikator	Target RPJMD pada Tahun 2030 (Akhir Periode RPJMD)		Realisasi Capaian Kinerja RPJMD sampai dengan RKPD Tahun Lalu (Tahun 2025)		Target Kinerja dan Anggaran RKPD Tahun berjalan (Tahun 2026) yang dievaluasi		Realisasi Kinerja Pada Triwulan								Realisasi Capaian Kinerja dan Anggaran RKPD yang dievaluasi		Realisasi Kinerja dan Anggaran RPJMD s/d tahun 2026 (Akhir Tahun Pelaksanaan RKPD Tahun 2026)		Tingkat Capaian Kinerja Dan Realisasi Anggaran RPJMD s/d tahun 2026 (%)		Unit SKPD Penanggungjawab	Ket
											I		II		III		IV									
1	2	3	4	5	6		7		8		9		10		11		12		13		14 = 13		15=14/6 x100%		16	17
					K	Rp	K	Rp	K	Rp	K	Rp	K	Rp	K	Rp	K	Rp	K	Rp	K	Rp	K	%		
			Tersedianya Peralatan dan Mesin Lainnya	Jumlah Unit Peralatan dan Mesin Lainnya yang Disediakan (Unit)	5		0		1		0		0						0		0		0			
		8.01.01.2.08	Penyediaan Jasa Penunjang Urusan Pemerintahan Daerah			2.004.783.109		353.390.103		230.147.100		40.452.760		51.452.191						91.904.951		91.904.951	5	4,58		
			Tersusunnya Laporan Penyediaan Jasa Penunjang Urusan Pemerintahan	Jumlah Laporan Penyediaan Jasa Komunikasi, Sumber Daya Air dan Listrik yang Disediakan (Laporan)	60		3		12		3		3						3		3		5			
				Jumlah Laporan Penyediaan Jasa Pelayanan Umum Kantor yang Disediakan (Laporan)	60		3		12		3		3						3		3		5			
		8.01.01.2.08.0002	Penyediaan Jasa Komunikasi, Sumber Daya Air dan Listrik			513.513.489		82.976.822		61.049.200		15.378.655		13.888.491						29.267.146		29.267.146	5	5,7		
			Tersedianya Jasa Komunikasi, Sumber Daya Air dan Listrik	Jumlah Laporan Penyediaan Jasa Komunikasi, Sumber Daya Air dan Listrik yang Disediakan (Laporan)	60		3		12		3		3						3		3		5			
		8.01.01.2.08.0004	Penyediaan Jasa Pelayanan Umum Kantor			1.491.269.620		270.413.281		169.097.900		25.074.105		37.563.700						62.637.805		62.637.805	5	4,2		
			Tersedianya Jasa Pelayanan Umum Kantor	Jumlah Laporan Penyediaan Jasa Pelayanan Umum Kantor yang Disediakan (Laporan)	60		3		12		3		3						3		3		5			
		8.01.01.2.09	Pemeliharaan Barang Milik Daerah Penunjang Urusan Pemerintahan Daerah			750.881.748		106.696.453		86.634.000		12.337.878		31.136.470						43.474.348		43.474.348	50	5,79		
			Terpeliharanya Barang Milik Daerah	Jumlah Kendaraan Perorangan Dinas atau Kendaraan Dinas Jabatan yang Dipelihara dan dibayarkan Pajaknya (Unit)	5		1		1		1		1						1		1		20			
				Jumlah Kendaraan Dinas Operasional atau Lapangan yang Dipelihara dan dibayarkan Pajak dan Perizinannya (Unit)	35		7		7		7		7						7		7		20			
				Jumlah Peralatan dan Mesin Lainnya yang Dipelihara (Unit)	15		4		12		0		9						9		9		60			
				Jumlah Gedung Kantor dan Bangunan Lainnya yang Dipelihara/Direhabilitasi (Unit)	1		0		1		0		1						1		1		100			
		8.01.01.2.09.0001	Penyediaan Jasa Pemeliharaan, Biaya Pemeliharaan, dan Pajak Kendaraan Perorangan Dinas atau Kendaraan Dinas Jabatan			193.172.756		25.783.402		27.422.000		4.653.750		9.722.220						14.375.970		14.375.970	20	7,44		
			Tersedianya Jasa Pemeliharaan, Biaya Pemeliharaan dan Pajak Kendaraan Perorangan Dinas atau Kendaraan Dinas Jabatan	Jumlah Kendaraan Perorangan Dinas atau Kendaraan Dinas Jabatan yang Dipelihara dan dibayarkan Pajaknya (Unit)	5		1		1		1		1						1		1		20			
		8.01.01.2.09.0002	Penyediaan Jasa Pemeliharaan, Biaya Pemeliharaan, Pajak dan Perizinan Kendaraan Dinas Operasional atau Lapangan			286.485.174		48.101.606		43.456.000		7.684.128		10.159.500						17.843.628		17.843.628	20	6,23		
			Tersedianya Jasa Pemeliharaan, Biaya Pemeliharaan, Pajak dan Perizinan Kendaraan Dinas Operasional atau Lapangan	Jumlah Kendaraan Dinas Operasional atau Lapangan yang Dipelihara dan dibayarkan Pajak dan Perizinannya (Unit)	35		7		7		7		7						7		7		20			
		8.01.01.2.09.0006	Pemeliharaan Peralatan dan Mesin Lainnya			60.997.973		3.528.445		6.756.000		-		2.469.750						2.469.750		2.469.750	60	4,05		
			Terlaksananya Pemeliharaan Peralatan dan Mesin Lainnya	Jumlah Peralatan dan Mesin Lainnya yang Dipelihara (Unit)	15		4		12		0		9						9		9		60			
		8.01.01.2.09.0009	Pemeliharaan/Rehabilitasi Gedung Kantor dan Bangunan Lainnya			210.225.845		29.283.000		9.000.000		-		8.785.000						8.785.000		8.785.000	100	4,18		
			Terlaksananya Pemeliharaan/Rehabilitasi Gedung Kantor dan Bangunan Lainnya	Jumlah Gedung Kantor dan Bangunan Lainnya yang Dipelihara/Direhabilitasi (Unit)	1		0		1		0		1						1		1		100			
		8.01.02	**PROGRAM PENGUATAN IDEOLOGI PANCASILA DAN KARAKTER KEBANGSAAN**			**5.014.688.345**		**798.004.528**		**541.646.000**		**8.318.603**		**59.772.170**						**68.090.773**		**68.090.773**	**10,27**	**1,36**	BADAN KESATUAN BANGSA DAN POLITIK	
			Meningkatnya Penguatan Ideologi Pancasila dan Karakter Kebangsaan	Persentase masyarakat yang mengikuti pembinaan Ideologi Pancasila dan Karakter Kebangsaan (%)	95		0		90		0		0						0		0		0			
		8.01.02.2.01	Perumusan Kebijakan Teknis dan Pemantapan Pelaksanaan Bidang Ideologi Pancasila dan Karakter Kebangsaan			5.014.688.345		798.004.528		541.646.000		8.318.603		59.772.170						68.090.773		68.090.773	10,27	1,36		
			Meningkatnya Pemahaman Pemuda Terhadap Ideologi Pancasila dan Karakter Kebangsaan	Jumlah Orang yang Mengikuti Koordinasi di Bidang Ideologi Wawasan Kebangsaan, Bela Negara, Karakter Bangsa, Pembauran Kebangsaan, Bineka Tunggal Ika dan Sejarah Kebangsaan (Orang)	100		0		40		0		0						0		0		0			

No		Kode	Bidang Urusan/ Program/ Outcome/ Kegiatan/ Sub Kegiatan/ Kinerja	Indikator	Target RPJMD pada Tahun 2030 (Akhir Periode RPJMD)		Realisasi Capaian Kinerja RPJMD sampai dengan RKPD Tahun Lalu (Tahun 2025)		Target Kinerja dan Anggaran RKPD Tahun berjalan (Tahun 2026) yang dievaluasi		Realisasi Kinerja Pada Triwulan								Realisasi Capaian Kinerja dan Anggaran RKPD yang dievaluasi		Realisasi Kinerja dan Anggaran RPJMD s/d tahun 2026 (Akhir Tahun Pelaksanaan RKPD Tahun 2026)		Tingkat Capaian Kinerja Dan Realisasi Anggaran RPJMD s/d tahun 2026 (%)		Unit SKPD Penanggungjawab	Ket
											I		II		III		IV									
1	2	3	4	5	6		7		8		9		10		11		12		13		14 = 13		15=14/6 x100%		16	17
					K	Rp	K	Rp	K	Rp	K	Rp	K	Rp	K	Rp	K	Rp	K	Rp	K	Rp	K	%		
				Jumlah Paskibraka (Orang)	370		74		74		138		76						76		76		20,54			
		8.01.02.2.01.0004	Pelaksanaan Koordinasi di Bidang Ideologi Wawasan Kebangsaan, Bela Negara, Karakter Bangsa, Pembauran Kebangsaan, Bineka Tunggal Ika dan Sejarah Kebangsaan			85.940.144		65.300.000		4.989.800		-		-						-		-	0	0		
			Terlaksananya Koordinasi di Bidang Ideologi Wawasan Kebangsaan, Bela Negara, Karakter Bangsa, Pembauran Kebangsaan, Bineka Tunggal Ika dan Sejarah Kebangsaan	Jumlah Orang yang Mengikuti Koordinasi di Bidang Ideologi Wawasan Kebangsaan, Bela Negara, Karakter Bangsa, Pembauran Kebangsaan, Bineka Tunggal Ika dan Sejarah Kebangsaan (Orang)	100		0		40		0		0						0		0		0			
		8.01.02.2.01.0008	Pembentukan Paskibraka			4.928.748.201		732.704.528		536.656.200		8.318.603		59.772.170						68.090.773		68.090.773	20,54	1,38		
			Terbentuknya pasukan pengibar bendera pusaka	Jumlah Paskibraka (Orang)	370		74		74		138		76						76		76		20,54			
		8.01.03	**PROGRAM PENINGKATAN PERAN PARTAI POLITIK DAN LEMBAGA PENDIDIKAN MELALUI PENDIDIKAN POLITIK DAN PENGEMBANGAN ETIKA SERTA BUDAYA POLITIK**			**30.490.055.031**		**1.232.163.654**		**1.228.121.600**		**-**		**1.001.320.000**						**1.001.320.000**		**1.001.320.000**	**50**	**3,28**	BADAN KESATUAN BANGSA DAN POLITIK	
			TERWUJUDNYA PENINGKATAN PERAN PARTAI POLITIK DAN LEMBAGA PENDIDIKAN MELALUI PENDIDIKAN POLITIK DAN PENGEMBANGAN ETIKA SERTA BUDAYA POLITIK	Persentase lembaga pendidikan yang mendapatkan pendidikan politik pemilih pemula (%)	100		0		73,3		0		0						0		0		0			
		8.01.03.2.01	Perumusan Kebijakan Teknis dan Pemantapan Pelaksanaan Bidang Pendidikan Politik, Etika Budaya Politik, Peningkatan Demokrasi, Fasilitasi Kelembagaan Pemerintahan, Perwakilan dan Partai Politik, Pemilihan Umum/Pemilihan Umum Kepala Daerah, serta Pemantauan Situasi Politik			30.490.055.031		1.232.163.654		1.228.121.600		-		1.001.320.000						1.001.320.000		1.001.320.000	50	3,28		
			Terimplementasinya Kebijakan di Bidang Pendidikan Politik, Etika Budaya Politik, Peningkatan Demokrasi, Fasilitasi Kelembagaan Pemerintahan, Perwakilan dan Partai Politik, Pemilihan Umum/Pemilihan Umum Kepala Daerah, serta Pemantauan Situasi Politik	Jumlah Kebijakan di Bidang Pendidikan Politik, Etika Budaya Politik, Peningkatan Demokrasi, Fasilitasi Kelembagaan Pemerintahan, Perwakilan dan Partai Politik, Pemilihan Umum/Pemilihan Umum Kepala Daerah, serta Pemantauan Situasi Politik di Daerah yang Disusun (Dokumen)	1		1		1		0		1						1		1		100			
				Jumlah Orang yang Mengikuti Pelaksanaan Kebijakan di Bidang Pendidikan Politik, Etika Budaya Politik, Peningkatan Demokrasi, Fasilitasi Kelembagaan Pemerintahan, Perwakilan dan Partai Politik, Pemilihan Umum/Pemilihan Umum Kepala Daerah, serta Pemantauan Situasi Politik di Daerah (Orang)	135		0		60		0		0						0		0		0			
		8.01.03.2.01.0002	Penyusunan Bahan Perumusan Kebijakan di Bidang Pendidikan Politik, Etika Budaya Politik, Peningkatan Demokrasi, Fasilitasi Kelembagaan Pemerintahan, Perwakilan dan Partai Politik, Pemilihan Umum/Pemilihan Umum Kepala Daerah, serta Pemantauan Situasi Politik di Daerah			29.519.710.066		1.232.163.654		1.214.221.500		-		1.001.320.000						1.001.320.000		1.001.320.000	100	3,39		
			Tersusunnya Kebijakan di Bidang Pendidikan Politik, Etika Budaya Politik, Peningkatan Demokrasi, Fasilitasi Kelembagaan Pemerintahan, Perwakilan dan Partai Politik, Pemilihan Umum/Pemilihan Umum Kepala Daerah, serta Pemantauan Situasi Politik di Daerah	Jumlah Kebijakan di Bidang Pendidikan Politik, Etika Budaya Politik, Peningkatan Demokrasi, Fasilitasi Kelembagaan Pemerintahan, Perwakilan dan Partai Politik, Pemilihan Umum/Pemilihan Umum Kepala Daerah, serta Pemantauan Situasi Politik di Daerah yang Disusun (Dokumen)	1		1		1		0		1						1		1		100			
		8.01.03.2.01.0003	Pelaksanaan Kebijakan di Bidang Pendidikan Politik, Etika Budaya Politik, Peningkatan Demokrasi, Fasilitasi Kelembagaan Pemerintahan, Perwakilan dan Partai Politik, Pemilihan Umum/Pemilihan Umum Kepala Daerah, serta Pemantauan Situasi Politik di Daerah			970.344.965		-		13.900.100		-		-						-		-	0	0		
			Terlaksananya Kebijakan di Bidang Pendidikan Politik, Etika Budaya Politik, Peningkatan Demokrasi, Fasilitasi Kelembagaan Pemerintahan, Perwakilan dan Partai Politik, Pemilihan Umum/Pemilihan Umum Kepala Daerah, serta Pemantauan Situasi Politik di Daerah	Jumlah Orang yang Mengikuti Pelaksanaan Kebijakan di Bidang Pendidikan Politik, Etika Budaya Politik, Peningkatan Demokrasi, Fasilitasi Kelembagaan Pemerintahan, Perwakilan dan Partai Politik, Pemilihan Umum/Pemilihan Umum Kepala Daerah, serta Pemantauan Situasi Politik di Daerah (Orang)	135		0		60		0		0						0		0		0			

No		Kode	Bidang Urusan/ Program/ Outcome/ Kegiatan/ Sub Kegiatan/ Kinerja	Indikator	Target RPJMD pada Tahun 2030 (Akhir Periode RPJMD)		Realisasi Capaian Kinerja RPJMD sampai dengan RKPD Tahun Lalu (Tahun 2025)		Target Kinerja dan Anggaran RKPD Tahun berjalan (Tahun 2026) yang dievaluasi		Realisasi Kinerja Pada Triwulan								Realisasi Capaian Kinerja dan Anggaran RKPD yang dievaluasi		Realisasi Kinerja dan Anggaran RPJMD s/d tahun 2026 (Akhir Tahun Pelaksanaan RKPD Tahun 2026)		Tingkat Capaian Kinerja Dan Realisasi Anggaran RPJMD s/d tahun 2026 (%)		Unit SKPD Penanggungjawab	Ket
											I		II		III		IV									
1	2	3	4	5	6		7		8		9		10		11		12		13		14 = 13		15=14/6 x100%		16	17
					K	Rp	K	Rp	K	Rp	K	Rp	K	Rp	K	Rp	K	Rp	K	Rp	K	Rp	K	%		
		8.01.04	**PROGRAM PEMBERDAYAAN DAN PENGAWASAN ORGANISASI KEMASYARAKATAN**			**1.475.607.823**		**202.654.716**		**35.302.998**		**-**		**-**						**-**		**-**	**0**	**0**	BADAN KESATUAN BANGSA DAN POLITIK	
			Meningkatnya Pemberdayaan dan Pengawasan terhadap Organisasi Kemasyarakatan	Persentase Organisasi Masyarakat yang teregister (%)	93		0		89		86,88		86,91						86,91		86,91		93,45			
		8.01.04.2.01	Perumusan Kebijakan Teknis dan Pemantapan Pelaksanaan Bidang Pemberdayaan dan Pengawasan Organisasi Kemasyarakatan			1.475.607.823		202.654.716		35.302.998		-		-						-		-	0	0		
			Meningkatnya Organisasi Masyarakat yang dibina	Jumlah Orang yang Mengikuti Pelaksanaan Kebijakan di Bidang Pendaftaran Ormas, Pemberdayaan Ormas, Evaluasi dan Mediasi Sengketa Ormas, Pengawasan Ormas dan Ormas Asing di Daerah (Orang)	20		0		140		0		0						0		0		0			
				Jumlah Orang yang Mengikuti Koordinasi di Bidang Pendaftaran Ormas, Pemberdayaan Ormas, Evaluasi dan Mediasi Sengketa Ormas, Pengawasan Ormas dan Ormas Asing di Daerah (Orang)	159		0		20		0		0						0		0		0			
				Jumlah Laporan Hasil Monitoring, Evaluasi dan Pelaporan di Bidang Pendaftaran Ormas, Pemberdayaan Ormas, Evaluasi dan Mediasi Sengketa Ormas, Pengawasan Ormas dan Ormas Asing di Daerah (Laporan)	1		1		1		0		0						0		0		0			
		8.01.04.2.01.0003	Pelaksanaan Kebijakan di Bidang Pendaftaran Ormas, Pemberdayaan Ormas, Evaluasi dan Mediasi Sengketa Ormas, Pengawasan Ormas dan Ormas Asing di Daerah			436.860.689		202.654.716		24.407.498		-		-						-		-	0	0		
			Terlaksananya Kebijakan di Bidang Pendaftaran Ormas, Pemberdayaan Ormas, Evaluasi dan Mediasi Sengketa Ormas, Pengawasan Ormas dan Ormas Asing di Daerah	Jumlah Orang yang Mengikuti Pelaksanaan Kebijakan di Bidang Pendaftaran Ormas, Pemberdayaan Ormas, Evaluasi dan Mediasi Sengketa Ormas, Pengawasan Ormas dan Ormas Asing di Daerah (Orang)	20		0		140		0		0						0		0		0			
		8.01.04.2.01.0004	Pelaksanaan Koordinasi di Bidang Pendaftaran Ormas, Pemberdayaan Ormas, Evaluasi dan Mediasi Sengketa Ormas, Pengawasan Ormas dan Ormas Asing di Daerah			1.000.833.373		-		9.859.900		-		-						-		-	0	0		
			Terlaksananya Koordinasi di Bidang Pendaftaran Ormas, Pemberdayaan Ormas, Evaluasi dan Mediasi Sengketa Ormas, Pengawasan Ormas dan Ormas Asing di Daerah	Jumlah Orang yang Mengikuti Koordinasi di Bidang Pendaftaran Ormas, Pemberdayaan Ormas, Evaluasi dan Mediasi Sengketa Ormas, Pengawasan Ormas dan Ormas Asing di Daerah (Orang)	159		0		20		0		0						0		0		0			
		8.01.04.2.01.0005	Pelaksanaan Monitoring, Evaluasi dan Pelaporan di Bidang Pendaftaran Ormas, Pemberdayaan Ormas, Evaluasi dan Mediasi Sengketa Ormas, Pengawasan Ormas dan Ormas Asing di Daerah			37.913.761		-		1.035.600		-		-						-		-	0	0		
			Terlaksananya Monitoring, Evaluasi dan Pelaporan di Bidang Pendaftaran Ormas, Pemberdayaan Ormas, Evaluasi dan Mediasi Sengketa Ormas, Pengawasan Ormas dan Ormas Asing di Daerah	Jumlah Laporan Hasil Monitoring, Evaluasi dan Pelaporan di Bidang Pendaftaran Ormas, Pemberdayaan Ormas, Evaluasi dan Mediasi Sengketa Ormas, Pengawasan Ormas dan Ormas Asing di Daerah (Laporan)	1		1		1		0		0						0		0		0			
		8.01.05	**PROGRAM PEMBINAAN DAN PENGEMBANGAN KETAHANAN EKONOMI, SOSIAL, DAN BUDAYA**			**2.160.933.167**		**251.341.340**		**137.797.390**		**1.173.633**		**69.504.147**						**70.677.780**		**70.677.780**	**38,67**	**3,27**	BADAN KESATUAN BANGSA DAN POLITIK	
			MENINGKATNYA PEMBINAAN DAN PENGEMBANGAN KETAHANAN EKONOMI, SOSIAL, DAN BUDAYA	Persentase lembaga ekososbud yang dibina (%)	56,7		0		36,08		0		4,12						4,12		4,12		7,27			
		8.01.05.2.01	Perumusan Kebijakan Teknis dan Pemantapan Pelaksanaan Bidang Ketahanan Ekonomi, Sosial dan Budaya			2.160.933.167		251.341.340		137.797.390		1.173.633		69.504.147						70.677.780		70.677.780	38,67	3,27		
			Terlaksananya pembinaan Ketahanan Ekonomi, Sosial dan Budaya	Jumlah Orang yang Mengikuti Pelaksanaan Kebijakan di Bidang Ketahanan Ekonomi, Sosial, Budaya dan Fasilitasi Pencegahan Penyalagunaan Narkotika, Fasilitasi Kerukunan Umat Beragama dan Penghayat Kepercayaan di Daerah (Orang)	55		0		20		0		0						0		0		0			

No		Kode	Bidang Urusan/ Program/ Outcome/ Kegiatan/ Sub Kegiatan/ Kinerja	Indikator	Target RPJMD pada Tahun 2030 (Akhir Periode RPJMD)		Realisasi Capaian Kinerja RPJMD sampai dengan RKPD Tahun Lalu (Tahun 2025)		Target Kinerja dan Anggaran RKPD Tahun berjalan (Tahun 2026) yang dievaluasi		Realisasi Kinerja Pada Triwulan								Realisasi Capaian Kinerja dan Anggaran RKPD yang dievaluasi		Realisasi Kinerja dan Anggaran RPJMD s/d tahun 2026 (Akhir Tahun Pelaksanaan RKPD Tahun 2026)		Tingkat Capaian Kinerja Dan Realisasi Anggaran RPJMD s/d tahun 2026 (%)		Unit SKPD Penanggungjawab	Ket
											I		II		III		IV									
1	2	3	4	5	6		7		8		9		10		11		12		13		14 = 13		15=14/6 x100%		16	17
					K	Rp	K	Rp	K	Rp	K	Rp	K	Rp	K	Rp	K	Rp	K	Rp	K	Rp	K	%		
				Jumlah Orang yang Mengikuti Koordinasi di Bidang Ketahanan Ekonomi, Sosial, Budaya dan Fasilitasi Pencegahan Penyalagunaan Narkotika, Fasilitasi Kerukunan Umat Beragama dan Penghayat Kepercayaan di Daerah (Orang)	1250		500		500		0		200						200		200		16			
				Jumlah Laporan Hasil Monitoring, Evaluasi dan Pelaporan di Bidang Ketahanan Ekonomi, Sosial, Budaya dan Fasilitasi Pencegahan Penyalagunaan Narkotika, Fasilitasi Kerukunan Umat Beragama dan Penghayat Kepercayaan di Daerah (Laporan)	1		1		1		0		1						1		1		100			
		8.01.05.2.01.0003	Pelaksanaan Kebijakan di Bidang Ketahanan Ekonomi, Sosial, Budaya dan Fasilitasi Pencegahan Penyalagunaan Narkotika, Fasilitasi Kerukunan Umat Beragama dan Penghayat Kepercayaan di Daerah			48.465.865		5.299.760		2.819.300		-		-						-		-	0	0		
			Terlaksananya Kebijakan di Bidang Ketahanan Ekonomi, Sosial, Budaya dan Fasilitasi Pencegahan Penyalagunaan Narkotika, Fasilitasi Kerukunan Umat Beragama dan Penghayat Kepercayaan di Daerah	Jumlah Orang yang Mengikuti Pelaksanaan Kebijakan di Bidang Ketahanan Ekonomi, Sosial, Budaya dan Fasilitasi Pencegahan Penyalagunaan Narkotika, Fasilitasi Kerukunan Umat Beragama dan Penghayat Kepercayaan di Daerah (Orang)	55		0		20		0		0						0		0		0			
		8.01.05.2.01.0004	Pelaksanaan Koordinasi di Bidang Ketahanan Ekonomi, Sosial, Budaya dan Fasilitasi Pencegahan Penyalagunaan Narkotika, Fasilitasi Kerukunan Umat Beragama dan Penghayat Kepercayaan di Daerah			1.810.336.831		246.041.580		110.802.490		1.173.633		46.254.147						47.427.780		47.427.780	16	2,62		
			Terlaksananya Koordinasi di Bidang Ketahanan Ekonomi, Sosial, Budaya dan Fasilitasi Pencegahan Penyalagunaan Narkotika, Fasilitasi Kerukunan Umat Beragama dan Penghayat Kepercayaan di Daerah	Jumlah Orang yang Mengikuti Koordinasi di Bidang Ketahanan Ekonomi, Sosial, Budaya dan Fasilitasi Pencegahan Penyalagunaan Narkotika, Fasilitasi Kerukunan Umat Beragama dan Penghayat Kepercayaan di Daerah (Orang)	1250		500		500		0		200						200		200		16			
		8.01.05.2.01.0005	Pelaksanaan Monitoring, Evaluasi dan Pelaporan di Bidang Ketahanan Ekonomi, Sosial, Budaya dan Fasilitasi Pencegahan Penyalagunaan Narkotika, Fasilitasi Kerukunan Umat Beragama dan Penghayat Kepercayaan di Daerah			302.130.471		-		24.175.600		-		23.250.000						23.250.000		23.250.000	100	7,7		
			Terlaksananya Monitoring, Evaluasi dan Pelaporan di Bidang Ketahanan Ekonomi, Sosial, Budaya dan Fasilitasi Pencegahan Penyalagunaan Narkotika, Fasilitasi Kerukunan Umat Beragama dan Penghayat Kepercayaan di Daerah	Jumlah Laporan Hasil Monitoring, Evaluasi dan Pelaporan di Bidang Ketahanan Ekonomi, Sosial, Budaya dan Fasilitasi Pencegahan Penyalagunaan Narkotika, Fasilitasi Kerukunan Umat Beragama dan Penghayat Kepercayaan di Daerah (Laporan)	1		1		1		0		1						1		1		100			
		8.01.06	**PROGRAM PENINGKATAN KEWASPADAAN NASIONAL DAN PENINGKATAN KUALITAS DAN FASILITASI PENANGANAN KONFLIK SOSIAL**			**8.494.022.488**		**2.004.021.840**		**840.363.200**		**68.190.585**		**427.893.480**						**496.084.065**		**496.084.065**	**36,25**	**5,84**	BADAN KESATUAN BANGSA DAN POLITIK	
			TERWUJUDNYA PENINGKATAN KEWASPADAAN NASIONAL DAN PENINGKATAN KUALITAS DAN FASILITASI PENANGANAN KONFLIK SOSIAL	Persentase potensi konflik yang terselesaikan (%)	100		0		100		100		100						100		100		100			
		8.01.06.2.01	Perumusan Kebijakan Teknis dan Pelaksanaan Pemantapan Kewaspadaan Nasional dan Penanganan Konflik Sosial			8.494.022.488		2.004.021.840		840.363.200		68.190.585		427.893.480						496.084.065		496.084.065	36,25	5,84		
			Terselesaikannya potensi konflik yang ada serta terlaksananya penanganan konflik sosial	Jumlah Dokumen Program Kerja di Bidang Kewaspadaan Dini, Kerja Sama Intelijen, Pemantauan Orang Asing, Tenaga Kerja Asing dan Lembaga Asing, Kewaspadaan Perbatasan antar Negara, Fasilitasi Kelembagaan Bidang Kewaspadaan, serta Penanganan Konflik di Daerah yang Disusun (Dokumen)	4		0		1		1		1						1		1		25			

No		Kode	Bidang Urusan/ Program/ Outcome/ Kegiatan/ Sub Kegiatan/ Kinerja	Indikator	Target RPJMD pada Tahun 2030 (Akhir Periode RPJMD)		Realisasi Capaian Kinerja RPJMD sampai dengan RKPD Tahun Lalu (Tahun 2025)		Target Kinerja dan Anggaran RKPD Tahun berjalan (Tahun 2026) yang dievaluasi		Realisasi Kinerja Pada Triwulan								Realisasi Capaian Kinerja dan Anggaran RKPD yang dievaluasi		Realisasi Kinerja dan Anggaran RPJMD s/d tahun 2026 (Akhir Tahun Pelaksanaan RKPD Tahun 2026)		Tingkat Capaian Kinerja Dan Realisasi Anggaran RPJMD s/d tahun 2026 (%)		Unit SKPD Penanggungjawab	Ket
											I		II		III		IV									
1	2	3	4	5	6		7		8		9		10		11		12		13		14 = 13		15=14/6 x100%		16	17
					K	Rp	K	Rp	K	Rp	K	Rp	K	Rp	K	Rp	K	Rp	K	Rp	K	Rp	K	%		
				Jumlah Orang yang Mengikuti Koordinasi di Bidang Kewaspadaan Dini, Kerja Sama Intelijen, Pemantauan Orang Asing, Tenaga Kerja Asing dan Lembaga Asing, Kewaspadaan Perbatasan antar Negara, Fasilitasi Kelembagaan Bidang Kewaspadaan, serta Penanganan Konflik di Daerah (Orang)	50		1.463		40		0		40						40		40		80			
				Jumlah Laporan Hasil Monitoring, Evaluasi dan Pelaporan di Bidang Kewaspadaan Dini, Kerja Sama Intelijen, Pemantauan Orang Asing, Tenaga Kerja Asing dan Lembaga Asing, Kewaspadaan Perbatasan antar Negara, Fasilitasi Kelembagaan Bidang Kewaspadaan, serta Penanganan Konflik di Daerah (Laporan)	10		3		2		2		2						2		2		20			
				Jumlah Dokumen Hasil Pelaksanaan Forum Koordinasi Pimpinan Daerah Kabupaten/Kota (Dokumen)	5		1		1		1		1						1		1		20			
		8.01.06.2.01.0001	Penyusunan Program Kerja di Bidang Kewaspadaan Dini, Kerja Sama Intelijen, Pemantauan Orang Asing, Tenaga Kerja Asing dan Lembaga Asing, Kewaspadaan Perbatasan antar Negara, Fasilitasi Kelembagaan Bidang Kewaspadaan, serta Penanganan Konflik di Daerah			597.131.544		-		83.928.200		19.620.000		21.113.060						40.733.060		40.733.060		25	6,82		
			Tersusunnya Program Kerja di Bidang Kewaspadaan Dini, Kerja Sama Intelijen, Pemantauan Orang Asing, Tenaga Kerja Asing dan Lembaga Asing, Kewaspadaan Perbatasan antar Negara, Fasilitasi Kelembagaan Bidang Kewaspadaan, serta Penanganan Konflik di Daerah	Jumlah Dokumen Program Kerja di Bidang Kewaspadaan Dini, Kerja Sama Intelijen, Pemantauan Orang Asing, Tenaga Kerja Asing dan Lembaga Asing, Kewaspadaan Perbatasan antar Negara, Fasilitasi Kelembagaan Bidang Kewaspadaan, serta Penanganan Konflik di Daerah yang Disusun (Dokumen)	4		0		1		1		1						1		1		25			
		8.01.06.2.01.0004	Pelaksanaan Koordinasi di Bidang Kewaspadaan Dini, Kerja Sama Intelijen, Pemantauan Orang Asing, Tenaga Kerja Asing dan Lembaga Asing, Kewaspadaan Perbatasan antar Negara, Fasilitasi Kelembagaan Bidang Kewaspadaan, serta Penanganan Konflik di Daerah			82.191.002		1.739.466.145		4.768.200		-		4.462.420						4.462.420		4.462.420		80	5,43		
			Terlaksananya Koordinasi di Bidang Kewaspadaan Dini, Kerja Sama Intelijen, Pemantauan Orang Asing, Tenaga Kerja Asing dan Lembaga Asing, Kewaspadaan Perbatasan antar Negara, Fasilitasi Kelembagaan Bidang Kewaspadaan, serta Penanganan Konflik di Daerah	Jumlah Orang yang Mengikuti Koordinasi di Bidang Kewaspadaan Dini, Kerja Sama Intelijen, Pemantauan Orang Asing, Tenaga Kerja Asing dan Lembaga Asing, Kewaspadaan Perbatasan antar Negara, Fasilitasi Kelembagaan Bidang Kewaspadaan, serta Penanganan Konflik di Daerah (Orang)	50		1.463		40		0		40						40		40		80			
		8.01.06.2.01.0005	Pelaksanaan Monitoring, Evaluasi dan Pelaporan di Bidang Kewaspadaan Dini, Kerja Sama Intelijen, Pemantauan Orang Asing, Tenaga Kerja Asing dan Lembaga Asing, Kewaspadaan Perbatasan antar Negara, Fasilitasi Kelembagaan Bidang Kewaspadaan, serta Penanganan Konflik di Daerah			7.065.868.330		154.389.200		626.787.400		20.820.585		374.568.000						395.388.585		395.388.585		20	5,6		
			Terlaksananya Monitoring, Evaluasi dan Pelaporan di Bidang Kewaspadaan Dini, Kerja Sama Intelijen, Pemantauan Orang Asing, Tenaga Kerja Asing dan Lembaga Asing, Kewaspadaan Perbatasan antar Negara, Fasilitasi Kelembagaan Bidang Kewaspadaan, serta Penanganan Konflik di Daerah	Jumlah Laporan Hasil Monitoring, Evaluasi dan Pelaporan di Bidang Kewaspadaan Dini, Kerja Sama Intelijen, Pemantauan Orang Asing, Tenaga Kerja Asing dan Lembaga Asing, Kewaspadaan Perbatasan antar Negara, Fasilitasi Kelembagaan Bidang Kewaspadaan, serta Penanganan Konflik di Daerah (Laporan)	10		3		2		2		2						2		2		20			
		8.01.06.2.01.0006	Pelaksanaan Forum Koordinasi Pimpinan Daerah Kabupaten/Kota			748.831.612		110.166.495		124.879.400		27.750.000		27.750.000						55.500.000		55.500.000		20	7,41		
			Terlaksananya Forum Koordinasi Pimpinan Daerah Kabupaten/Kota	Jumlah Dokumen Hasil Pelaksanaan Forum Koordinasi Pimpinan Daerah Kabupaten/Kota (Dokumen)	5		1		1		1		1						1		1		20			

No		Kode	Bidang Urusan/ Program/ Outcome/ Kegiatan/ Sub Kegiatan/ Kinerja	Indikator	Target RPJMD pada Tahun 2030 (Akhir Periode RPJMD)		Realisasi Capaian Kinerja RPJMD sampai dengan RKPD Tahun Lalu (Tahun 2025)		Target Kinerja dan Anggaran RKPD Tahun berjalan (Tahun 2026) yang dievaluasi		Realisasi Kinerja Pada Triwulan								Realisasi Capaian Kinerja dan Anggaran RKPD yang dievaluasi		Realisasi Kinerja dan Anggaran RPJMD s/d tahun 2026 (Akhir Tahun Pelaksanaan RKPD Tahun 2026)		Tingkat Capaian Kinerja Dan Realisasi Anggaran RPJMD s/d tahun 2026 (%)		Unit SKPD Penanggungjawab	Ket
											I		II		III		IV									
1	2	3	4	5	6		7		8		9		10		11		12		13		14 = 13		15=14/6 x100%		16	17
					K	Rp	K	Rp	K	Rp	K	Rp	K	Rp	K	Rp	K	Rp	K	Rp	K	Rp	K	%		
				JUMLAH		5.650.311.194.655		817.697.180.841		920.991.781.534		172.715.090.247		181.740.012.188						354.455.102.435		354.455.102.435				
				Rata-rata capaian kinerja (%)																			19,15	6,27		
				Predikat kinerja																			Sangat Rendah	Sangat Rendah		

Faktor pendorong keberhasilan kinerja	:	adanya dokumen perencanaan di awal tahun, di mana seluruh Perangkat Daerah telah menuntaskan penyusunan DPA, RKA, dan dokumen teknis lainnya sejak awal tahun anggaran sehingga memungkinkan perangkat daerah untuk lebih cepat dalam memulai pelaksanaan kegiatan serta adanya koordinasi dan kolaborasi antar PD yang efektif.
Faktor penghambat pencapaian kinerja	:	adanya pergeseran untuk efisiensi anggaran sehingga tertundanya pelaksanaan kegiatan serta belum semua Perangkat Daerah mengisi lengkap aplikasi E-Dalev sampai pada kinerja sub kegiatan, hal ini dikarenakan masih ada perangkat daerah yang belum memahami aplikasi eDalev.
Tindak lanjut yang diperlukan dalam triwulan berikutnya	:	Melaksanakan pembinaan terkait monev melalui aplikasi emonev mengawal agenda pergeseran dan perubahan rencana kerja perangkat daerah agar tetap mengacu pada program prioritas
Tindak lanjut yang diperlukan dalam RKPD berikutnya	:	Melaksanakan pembinaan terkait monev melalui aplikasi emonev mengawal agenda pergeseran dan perubahan rencana kerja perangkat daerah agar tetap mengacu pada program prioritas

Berdasarkan hasil pelaksanaan monitoring dan evaluasi (monev) Triwulan II Tahun 2026, secara umum pelaksanaan program dan kegiatan di lingkungan Pemerintah Kota telah berjalan sesuai dengan jadwal rencana kerja dimana Triwulan II masih banyak pada proses persiapan kegiatan walaupun beberapa program sudah terlaksana. Dari laporan realisasi anggaran dan belanja daerah, serapan anggaran sudah mencapai 52,28% dimana belanja modal merupakan serapan tertinggi dengan angka 67,61%, dan belanja operasi sebesar 52,09 %. Sedangkan Rata-rata capaian kinerja indikator Program Pemerintah Daerah Kota Pasuruan pada Triwulan II sebesar 45,80 % hal ini sudah sesuai anggaran kas yang telah ditetapkan dan sebagian besar indikator Program termasuk kategori jenis tahunan yang tersedia data di Triwulan IV.

Faktor yang menghambat pelaksanaan RKPD pada Triwulan II Tahun 2026 adalah adanya pergeseran untuk efisiensi anggaran sehingga tertundanya pelaksanaan kegiatan serta belum semua Perangkat Daerah mengisi lengkap aplikasi E-Dalev sampai pada kinerja sub kegiatan, hal ini dikarenakan masih ada perangkat daerah yang belum memahami aplikasi e Dalev. Capaian kinerja Program masih banyak yang belum terisi dikarenakan indikator bersifat tahunan yang datanya baru dapat dihitung pada Triwulan IV, Sedangkan faktor pendukung pelaksanaan RKPD adalah adanya dokumen perencanaan di awal tahun, di mana seluruh Perangkat Daerah telah menuntaskan penyusunan DPA, RKA, dan dokumen teknis lainnya sejak awal tahun anggaran sehingga memungkinkan perangkat daerah untuk lebih cepat dalam memulai pelaksanaan kegiatan serta adanya koordinasi dan kolaborasi antar PD yang efektif. Selain itu kebijakan *reward and punishment* terkait pelaksanaan kegiatan menjadi pendorong Perangkat Daerah untuk melaksanakan kegiatan sesuai jadwal yang telah direncanakan. Pelaksanaan pelaporan dan evaluasi berkala menjadi pendorong penting dalam menjaga ritme pelaksanaan program. Evaluasi berkala mendorong perangkat daerah untuk tetap *on track* dalam pelaksanaan kegiatan, serta lebih disiplin dalam memenuhi target kinerja yang telah ditetapkan.

Untuk pekerjaan fisik khususnya yang ada di Dinas Pekerjaan Umum dan Penataan Ruang dan Dinas Perumahan Rakyat dan Kawasan Permukiman belum terlaksana di Tribulan II dikarenakan panjangnya proses pembangunan dimana sebelum pembangunan ada proses perencanaan teknis. Untuk strategi percepatan pelaksanaan agar dilakukan percepatan penyusunan dokumen teknis di awal tahun anggaran serta percepatan proses lelang konstruksi.

2.2. Permasalahan Pembangunan Daerah

Permasalahan pembangunan daerah menjadi fokus utama yang memerlukan penanganan yang cermat dalam dokumen rencana kerja

pemerintah daerah (RKPD). Adapun permasalahan pembangunan Kota Pasuruan dibedakan menjadi 2 yaitu:

2.2.1. Permasalahan Daerah yang Berhubungan dengan Prioritas dan Sasaran Pembangunan Daerah

Permasalahan Daerah yang berhubungan dengan Prioritas dan Sasaran Pembangunan Daerah merupakan aspek penting yang harus diperhatikan dalam merancang rencana pembangunan daerah. Permasalahan ini dapat dilihat dari isu strategis yang ada di Kota Pasuruan

1. Kualitas Pendidikan dan Kesehatan Belum Merata

   Kualitas pendidikan dan kesehatan di Kota Pasuruan masih menghadapi tantangan besar, salah satunya adalah masih tingginya Angka Kematian Bayi (AKB) dan Angka Kematian Ibu (AKI) dibandingkan target jangka panjang. Faktor yang menyebabkan masih tingginya Angka Kematian Bayi (AKB) dan Angka Kematian Ibu (AKI) yaitu ibu hamil belum sepenuhnya memahami akan pentingnya perawatan prenatal dan postnatal. Untuk mengatasi masalah ini, diperlukan edukasi kesehatan yang lebih intensif bagi masyarakat. Kualitas pendidikan di Kota Pasuruan masih menghadapi berbagai tantangan salah satunya belum meratanya kualitas sekolah di Kota Pasuruan. Selain itu, kurangnya kesadaran masyarakat dalam pelaksanaan wajib belajar 13 tahun. Upaya yang dilakukan Pemerintah Kota Pasuruan untuk mengatasi permasalahan tersebut adalah dengan melakukan identifikasi terhadap Anak Putus Sekolah (ATS) agar mereka dapat bersekolah kembali.

2. Pengembangan Infrastruktur Penunjang Ekonomi Strategis

   Pengembangan infrastruktur penunjang ekonomi strategis di Kota Pasuruan masih menghadapi berbagai tantangan yang signifikan. Salah satu isu utama adalah keterbatasan infrastruktur transportasi serta sarana transportasi publik yang menghubungkan pusat-pusat pemerintahan dan perekonomian dengan lokasi hunian masyarakat. Jalan-jalan utama yang ada membutuhkan penanganan intens untuk mempertahankan kemantapan jalan, sehingga tidak menghambat arus barang dan meningkatkan biaya logistik bagi pelaku usaha. Selain itu, akses transportasi publik yang belum optimal juga menyulitkan pekerja untuk mencapai tempat kerja dengan mudah dan efisien. Untuk mendukung pertumbuhan ekonomi yang lebih baik, pemerintah Kota Pasuruan perlu berinvestasi lebih besar dalam pembangunan dan perbaikan infrastruktur transportasi, serta meningkatkan kualitas dan jangkauan transportasi publik. Di era digital ini, akses yang memadai terhadap internet dan teknologi informasi adalah kunci untuk meningkatkan daya saing ekonomi. Keberadaan akses internet vital bagi pelaku usaha, terutama UMKM, untuk memanfaatkan teknologi dalam

operasional dan pemasaran mereka. Dengan pengembangan infrastruktur yang holistik dan strategis, Kota Pasuruan dapat meningkatkan daya saing ekonominya dan menarik lebih banyak investasi.

3. Penataan Kota sesuai Peruntukan dan Berkelanjutan
   Salah satu isu utama adalah kurangnya perencanaan tata ruang yang komprehensif dan terpadu. Akibatnya, pembangunan sering kali tidak sesuai dengan peruntukan lahan yang telah ditetapkan. Hal ini menyebabkan munculnya masalah seperti pemukiman liar, alih fungsi lahan pertanian menjadi kawasan industri atau perumahan, dan terbatasnya ruang terbuka hijau. Kondisi ini tidak hanya mengganggu estetika kota tetapi juga mengancam kelestarian lingkungan dan kualitas hidup warga. Untuk mengatasi masalah ini, diperlukan perencanaan tata ruang yang lebih baik, pengawasan yang ketat terhadap pelanggaran peruntukan lahan, partisipasi aktif dari semua pemangku kepentingan dalam proses perencanaan dan pengelolaan kota, serta dilakukan mitigasi dengan penguatan pemberian izin pembangunan harus sesuai dengan RTRW yang berlaku. Selain itu, isu keberlanjutan juga menjadi tantangan dalam penataan Kota Pasuruan. Pembangunan yang pesat sering kali mengabaikan aspek lingkungan, seperti pengelolaan limbah, pencemaran air dan udara. Banyak proyek pembangunan yang tidak memperhatikan dampak lingkungan jangka panjang, sehingga menciptakan masalah yang dapat mengganggu keseimbangan ekosistem dan kesehatan masyarakat. Untuk mewujudkan penataan kota yang berkelanjutan, diperlukan pendekatan yang mengintegrasikan prinsip-prinsip pembangunan berkelanjutan dalam setiap kebijakan dan proyek pembangunan.
4. Peningkatan Investasi yang efektif dengan penyerapan tenaga kerja
   Peningkatan investasi yang efektif di Kota Pasuruan dapat menjadi pendorong utama bagi penyerapan tenaga kerja dan pertumbuhan ekonomi lokal. Salah satu isu yang perlu diperhatikan adalah menciptakan iklim investasi yang kondusif. Pemerintah kota perlu fokus pada pembangunan infrastruktur ini dan memastikan bahwa fasilitas yang ada dapat mendukung kebutuhan bisnis. Dengan iklim investasi yang baik dan infrastruktur yang memadai, lebih banyak perusahaan akan tertarik untuk berinvestasi, yang pada gilirannya dapat menciptakan lapangan kerja baru bagi penduduk lokal. peningkatan investasi harus diimbangi dengan program pelatihan dan pengembangan keterampilan bagi tenaga kerja lokal untuk memastikan bahwa mereka siap mengisi posisi posisi baru yang tercipta. Pemerintah kota dapat bekerja sama dengan sektor swasta dan lembaga pendidikan untuk menyelenggarakan pelatihan vokasi yang relevan dengan kebutuhan industri.

5. Peningkatan PAD

   Pemerintah Kota Pasuruan perlu melakukan pemetaan potensi pajak yang lebih akurat dan memperkuat sistem pemungutan pajak dengan memanfaatkan teknologi informasi. Digitalisasi sistem perpajakan dapat membantu meminimalkan kebocoran dan meningkatkan kepatuhan wajib pajak. Selain itu, perluasan basis pajak dengan mengidentifikasi dan mengelola objek-objek pajak baru seperti properti komersial dan industri yang belum terdaftar juga dapat meningkatkan PAD. Kebijakan insentif dan pembinaan bagi pelaku usaha mikro, kecil, dan menengah (UMKM) juga dapat mendorong mereka untuk lebih berkontribusi terhadap PAD melalui pembayaran retribusi dan pajak daerah. Selain itu, diversifikasi sumber pendapatan daerah juga menjadi kunci penting dalam meningkatkan PAD. Pemerintah Kota Pasuruan dapat mengembangkan sektor pariwisata dengan mengoptimalkan potensi wisata lokal, seperti situs sejarah dan budaya. Investasi dalam infrastruktur pariwisata dan promosi yang efektif dapat menarik lebih banyak wisatawan, yang pada gilirannya akan meningkatkan penerimaan dari pajak hotel, restoran, dan objek wisata. Selain pariwisata, pengembangan sektor ekonomi kreatif juga dapat memberikan kontribusi signifikan terhadap PAD. Dukungan bagi industri kreatif seperti kerajinan, kuliner, dan seni budaya dapat meningkatkan daya tarik kota dan membuka peluang ekonomi baru.

6. Layanan Publik Berbasis Digital

   Layanan publik berbasis digital di Kota Pasuruan merupakan langkah strategis untuk meningkatkan efisiensi, transparansi, dan aksesibilitas pelayanan kepada masyarakat. Dengan mengimplementasikan teknologi informasi dalam berbagai aspek pelayanan publik, pemerintah kota dapat mempermudah proses administrasi, mengurangi birokrasi yang berbelit, dan mempercepat waktu pelayanan. Selain itu, penerapan layanan publik berbasis digital juga dapat meningkatkan partisipasi masyarakat dalam pengambilan keputusan dan pembangunan kota. Melalui platform digital, warga dapat lebih mudah memberikan masukan, mengajukan keluhan, dan mengikuti perkembangan proyek-proyek pemerintah. *E-governance* ini membuka ruang dialog yang lebih terbuka antara pemerintah dan masyarakat, mendorong transparansi dan responsivitas.

7. Peningkatan Kualitas Lingkungan Hidup dan Ketahanan Daerah

   Salah satu langkah penting adalah memperkuat program pengelolaan sampah yang efektif dan ramah lingkungan. Pemerintah kota dapat mengimplementasikan sistem pengelolaan sampah berbasis pemilahan, pengurangan, dan daur ulang (*reduce, reuse, recycle* - 3R) untuk mengurangi volume sampah yang berakhir di tempat pembuangan akhir. Selain itu, penyediaan infrastruktur yang memadai seperti tempat

pengolahan sampah terpadu dan pusat daur ulang sangat penting. Edukasi dan sosialisasi kepada masyarakat mengenai pentingnya pengelolaan sampah yang baik juga harus ditingkatkan, sehingga masyarakat dapat berpartisipasi aktif dalam menjaga kebersihan dan kelestarian lingkungan. Dengan langkah-langkah ini, Kota Pasuruan dapat menciptakan lingkungan yang lebih bersih, sehat, dan berkelanjutan. Selain pengelolaan sampah, peningkatan kualitas lingkungan hidup di Kota Pasuruan juga harus fokus pada pelestarian alam dan mitigasi perubahan iklim. Pelestarian alam diarahkan pada peningkatan kualitas lahan dan penanganan pencemaran Air. Dengan integrasi kebijakan lingkungan yang kuat dan partisipasi aktif dari seluruh pemangku kepentingan, Kota Pasuruan dapat meningkatkan ketahanan daerah terhadap bencana alam dan perubahan iklim, sekaligus menjaga kualitas lingkungan hidup bagi generasi mendatang.

8. Penurunan Kemiskinan Perkotaan

Angka kemiskinan Kota Pasuruan belum konsisten menurun dalam jangka waktu 5 tahun. Berdasarkan DTSEN Agustus 2026, jumlah keluarga Kota Pasuruan 71.579 dan individu 214.903. Dari data tersebut yang masuk desil 1 sejumlah 3.571 keluarga (4,98%) dan individu 10.900 (5,07%), desil 2 sejumlah 6.361 keluarga (8,88%), dan individu 22.824 (10,62), desil 3 sejumlah 5.600 keluarga (7,82%) dan individu 18.323 (8,52), desil 4 sejumlah 5.209 keluarga (7,27%) dan individu 15.897 (7,39) sedangkan yang belum masuk pemeringkatan ada 4.002 keluarga (5,59%) dan 7.805 individu (3,63%). Penurunan kemiskinan dalam jangka panjang sangat dipengaruhi oleh akses terhadap pendidikan dan pelatihan keterampilan. Program pendidikan yang berkualitas dan relevan dengan kebutuhan pasar kerja akan memberikan peluang yang lebih besar bagi penduduk miskin untuk mendapatkan pekerjaan yang layak dan berkelanjutan. Selain itu, pemerintah kota dapat mengembangkan program pelatihan keterampilan dan kewirausahaan bagi warga, terutama bagi mereka yang berada di sektor informal, untuk meningkatkan kapasitas mereka dalam menciptakan peluang usaha mandiri. Dengan demikian, mereka tidak hanya dapat meningkatkan pendapatan mereka sendiri, tetapi juga berkontribusi terhadap ekonomi lokal secara keseluruhan. Selain peningkatan akses pendidikan dan pelatihan, pengembangan infrastruktur dasar dan layanan sosial juga sangat penting untuk menurunkan kemiskinan perkotaan di Pasuruan. Penyediaan fasilitas kesehatan yang terjangkau dan berkualitas, perumahan layak, serta akses air bersih dan sanitasi yang memadai, merupakan faktor-faktor penting yang dapat meningkatkan kualitas hidup masyarakat miskin. Program bantuan sosial yang tepat sasaran, seperti bantuan tunai langsung dan subsidi pangan, juga perlu terus diperkuat untuk

membantu keluarga miskin memenuhi kebutuhan dasar mereka. Di samping itu, peningkatan akses terhadap kredit mikro dan dukungan bagi UMKM juga dapat memberikan dorongan bagi pengembangan ekonomi masyarakat miskin. Dengan pendekatan yang holistik dan partisipasi aktif dari seluruh pemangku kepentingan, penurunan kemiskinan perkotaan di Pasuruan dapat dicapai secara lebih efektif dan berkelanjutan.

Tabel 2. 9
Linearitas Isu Strategis

Permasalahan/ Potensi (Sintesis)	Isu KLHS	Isu Nasional	Isu Regional	Rumusan Isu Strategis RKPD Kota Pasuruan Tahun 2026
Kualitas lingkungan hidup masih perlu ditingkatkan melalui peningkatan IKLH, pengendalian pencemaran udara dan air, pengelolaan persampahan, penurunan emisi GRK, serta penguatan ketahanan terhadap bencana dan perubahan iklim.	Penurunan kualitas lingkungan hidup dan meningkatnya risiko bencana	Penguatan ketahanan lingkungan, ketahanan energi, air, dan ketahanan terhadap perubahan iklim	Peningkatan kualitas lingkungan hidup dan ketahanan bencana	Penguatan kualitas lingkungan hidup melalui peningkatan IKLH, pengendalian pencemaran udara dan air, pengelolaan persampahan, mitigasi perubahan iklim, dan peningkatan ketahanan bencana.
Pertumbuhan ekonomi daerah masih perlu diperkuat melalui peningkatan produktivitas sektor unggulan, investasi, UMKM, perdagangan, dan industri.	Penguatan struktur ekonomi daerah	Transformasi ekonomi yang inklusif dan berkelanjutan, peningkatan produktivitas, investasi, serta daya saing daerah	Penguatan perekonomian daerah	Penguatan perekonomian daerah yang inklusif dan berdaya saing melalui pengembangan sektor unggulan, investasi, industri, perdagangan, UMKM, dan ekonomi kreatif.
Kualitas pelayanan pendidikan dan kesehatan masih perlu ditingkatkan untuk mendukung peningkatan kualitas sumber daya manusia.	Peningkatan kualitas SDM	Penguatan pembangunan manusia yang berkualitas	Peningkatan kualitas pelayanan dasar	Peningkatan kualitas sumber daya manusia melalui pemerataan dan peningkatan mutu pelayanan pendidikan dan kesehatan.
Kualitas infrastruktur dasar masih perlu ditingkatkan, khususnya jaringan jalan, air minum, sanitasi, persampahan, dan kawasan permukiman.	Pengembangan infrastruktur berkelanjutan	Peningkatan konektivitas dan pelayanan dasar	Pemerataan pembangunan infrastruktur	Penguatan infrastruktur dasar yang berkualitas, terintegrasi, dan berkelanjutan untuk mendukung pelayanan publik dan pertumbuhan ekonomi.
Tata kelola pemerintahan masih perlu diperkuat melalui peningkatan kualitas pelayanan publik, reformasi birokrasi, dan transformasi digital pemerintahan.	Tata kelola pemerintahan yang baik	Reformasi birokrasi dan transformasi digital	Penguatan tata kelola pemerintahan	Peningkatan tata kelola pemerintahan yang akuntabel, adaptif, dan berbasis digital dalam mendukung pelayanan publik yang berkualitas.

Sumber: RPJMD Kota Pasuruan 2025-2029

2.2.2. Identifikasi Permasalahan Penyelenggaraan Urusan Pemerintah Daerah

Berdasarkan uraian evaluasi kinerja yang telah disampaikan pada sub bab sebelumnya, maka dapat ditarik beberapa isu pembangunan untuk

periode pembangunan tahun 2026. Berikut merupakan rekapitulasi isu berdasarkan urusan pemerintahan di Kota Pasuruan:

Tabel 2. 10
Rekapitulasi Permasalahan Urusan Pemerintah Daerah

Aspek/Urusan	Rumusan Permasalahan RKPD Tahun 2026
Lingkungan Hidup Berkualitas	Belum optimalnya pengelolaan lingkungan hidup yang berkelanjutan, khususnya dalam pengendalian pencemaran, pengelolaan persampahan, peningkatan kualitas udara dan air, serta penguatan mitigasi perubahan iklim.
Pertumbuhan Ekonomi	Pertumbuhan ekonomi daerah masih perlu diperkuat melalui peningkatan produktivitas sektor unggulan, investasi, dan daya saing ekonomi.
Tingkat Kemiskinan	Penurunan kemiskinan perlu dipercepat melalui penguatan perlindungan sosial, pemberdayaan masyarakat, dan perluasan kesempatan berusaha.
Tingkat Pengangguran Terbuka	Tingkat pengangguran terbuka masih perlu ditekan melalui peningkatan kompetensi tenaga kerja dan penciptaan lapangan kerja.
Rasio Gini	Ketimpangan pendapatan masih perlu dikendalikan melalui pemerataan kesempatan ekonomi dan penguatan ekonomi kerakyatan.
Indeks Perlindungan Anak	Pemenuhan hak anak dan perlindungan khusus anak masih perlu diperkuat.
Pendidikan	Pemerataan akses dan peningkatan mutu pendidikan serta sarana prasarana pendidikan masih perlu ditingkatkan.
Kesehatan	Penguatan pelayanan kesehatan dasar, percepatan penurunan stunting, dan pengendalian penyakit masih perlu ditingkatkan.
Pekerjaan Umum dan Penataan Ruang	Belum optimalnya kualitas infrastruktur dasar, khususnya jaringan jalan dan irigasi, serta perlunya peningkatan pelayanan air minum, sanitasi, dan pengendalian banjir.
Perumahan Rakyat dan Kawasan Permukiman	Peningkatan kualitas permukiman masih perlu diarahkan pada penanganan kawasan kumuh, penyediaan rumah layak huni, dan peningkatan kualitas lingkungan permukiman.
Ketenteraman, Ketertiban Umum dan Perlindungan Masyarakat	Penguatan ketenteraman, ketertiban umum, dan kapasitas perlindungan masyarakat masih diperlukan.
Sosial	Penyelenggaraan kesejahteraan sosial dan pemberdayaan PMKS masih perlu diperkuat.
Tenaga Kerja	Peningkatan kompetensi dan penempatan tenaga kerja masih perlu ditingkatkan.
Pemberdayaan Perempuan dan Perlindungan Anak	Pencegahan kekerasan terhadap perempuan dan anak serta pengarusutamaan gender masih perlu diperkuat.
Lingkungan Hidup	Pengelolaan sampah, pengendalian pencemaran, dan peningkatan kualitas lingkungan hidup masih menjadi prioritas.
Perhubungan	Kualitas pelayanan transportasi dan keselamatan lalu lintas masih perlu ditingkatkan.
Koperasi dan UMKM	Daya saing koperasi dan UMKM masih perlu ditingkatkan melalui penguatan kelembagaan dan akses pembiayaan.
Penanaman Modal	Iklim investasi perlu diperkuat melalui peningkatan pelayanan perizinan dan promosi potensi daerah.
Kepemudaan dan Olahraga	Pemberdayaan pemuda dan pembinaan olahraga masih perlu ditingkatkan.
Keuangan Daerah	Kemandirian fiskal daerah masih perlu diperkuat melalui optimalisasi PAD dan kualitas belanja.
Komunikasi, Informatika, Persandian dan Statistik	Transformasi digital pemerintahan, keamanan informasi, dan kualitas data statistik sektoral masih perlu ditingkatkan.

Sumber: RPJMD Kota Pasuruan 2025-2029

BAB 3
KERANGKA EKONOMI DAN KEUANGAN DAERAH

3.1. Arah Kebijakan Ekonomi Daerah

Arah kebijakan ekonomi daerah merupakan suatu strategi yang ditetapkan oleh pemerintah daerah untuk mengembangkan dan mengatur perekonomian daerahnya. Tujuan dari adanya arah kebijakan ekonomi daerah adalah untuk membangun dan mengembangkan ekonomi daerah melalui pengelolaan sumber daya alam, peningkatan sumber daya manusia, infrastruktur dan peningkatan daya saing ekonomi daerah. Dalam subbab ini, arah kebijakan ekonomi daerah memberikan gambaran mengenai kondisi perekonomian Kota Pasuruan pada tahun-tahun sebelumnya. Kondisi perekonomian daerah dapat diketahui dengan melihat pada indikator pertumbuhan ekonomi daerah dan indikator-indikator yang terkait lainnya, seperti: Inflasi, pengangguran, Indeks Pembangunan Manusia (IPM), Kemiskinan, dan Gini Rasio.

3.1.1. Kondisi Ekonomi Daerah

3.1.1.1. Pertumbuhan Ekonomi

Dalam fokus pemerataan ekonomi, pertumbuhan ekonomi menjadi salah satu faktor penting. Pertumbuhan ekonomi dapat mempengaruhi pendapatan per-kapita dan berpengaruh pada kesejahteraan masyarakat. Jika kita meninjau data pertumbuhan ekonomi di tahun 2021-2025 Kota Pasuruan maka dapat diketahui bahwa Kota Pasuruan memiliki pertumbuhan ekonomi yang baik. Meskipun di tahun 2021 pertumbuhan ekonomi di Kota Pasuruan mengalami penurunan hingga mencapai angka 3,64% yang disebabkan oleh pandemi Covid, lonjakan pertumbuhan ekonomi dapat dicapai di tahun-tahun berikutnya. Di tahun 2021 angka pertumbuhan ekonomi Kota Pasuruan meningkat hingga menyentuh angka 3,64%. Prestasi ini berlanjut hingga tahun 2022 dimana pertumbuhan ekonomi Kota Pasuruan mencapai angka 6,22%. Angka tersebut jauh diatas skor rata-rata pertumbuhan ekonomi baik di tingkat Provinsi maupun Nasional. Namun sangat disayangkan, pada tahun 2023 Kota Pasuruan mengalami penurunan pertumbuhan ekonomi yang menjadikan skornya berada di angka 5,65 dan kembali menurun pada 2024 menjadi 5,45. Berikut merupakan sajian grafik pertumbuhan ekonomi di Kota Pasuruan 2021-2025:

Gambar 3. 1
Pertumbuhan Ekonomi Kota Pasuruan, Provinsi Jawa Timur dan Nasional
Tahun 2021-2025



Sumber: Badan Pusat Statistik Kota Pasuruan, Provinsi Jawa Timur dan Pusat 2026

Kota Pasuruan menunjukkan capaian yang positif dalam hal pertumbuhan ekonomi, dimana pada tahun 2026 Kota Pasuruan pada Triwulan I (berdasarkan data BPS) mencatatkan angka 6,62%. Persentase pertumbuhan ekonomi di Kota Pasuruan hampir secara konsisten berada di atas rata-rata pertumbuhan ekonomi Provinsi Jawa Timur dan tingkat Nasional. Hal ini mencerminkan dinamika ekonomi daerah yang relatif lebih kuat dan responsif terhadap berbagai tantangan.

Namun demikian, tren penurunan pertumbuhan ekonomi yang terjadi di tingkat Provinsi maupun Nasional pada tahun 2024 menjadi catatan penting. Meskipun Kota Pasuruan masih mampu menjaga kinerja yang baik, kondisi eksternal tersebut dapat memberikan tekanan tersendiri bagi perekonomian daerah di masa mendatang. Oleh karena itu, pengawalan terhadap pertumbuhan ekonomi perlu dilakukan secara serius, antara lain melalui:

1. Penguatan sektor unggulan lokal, seperti industri pengolahan dan perdagangan, agar tetap menjadi motor penggerak ekonomi daerah.
2. Peningkatan iklim investasi melalui penyederhanaan perizinan dan kepastian hukum bagi pelaku usaha.
3. Pengembangan UMKM dan ekonomi kreatif, yang mampu menyerap tenaga kerja dan mendorong pertumbuhan inklusif.
4. Pemantauan indikator ekonomi secara berkala, agar kebijakan yang diambil adaptif terhadap perubahan situasi ekonomi regional maupun global.

Pendapatan perkapita merupakan rata-rata pendapatan yang didapatkan oleh setiap penduduk dalam suatu negara. Dalam melihat atau mengukur pertumbuhan ekonomi suatu daerah maka pendapatan perkapita merupakan salah satu indikator yang dapat mengukur kesejahteraan penduduk. Selain untuk mengukur kesejahteraan penduduk, pendapatan perkapita juga dapat digunakan untuk menentukan pendapatan rata-rata per

orang untuk suatu daerah dan digunakan untuk mengevaluasi standar hidup dan kualitas hidup penduduk. Pendapatan per kapita pada suatu daerah dapat dihitung dengan membagi pendapatan daerah dengan penduduknya. Berikut merupakan grafik PDRB per Kapita Kota Pasuruan 2021-2025:

Gambar 3. 2
PDRB Per Kapita Kota Pasuruan

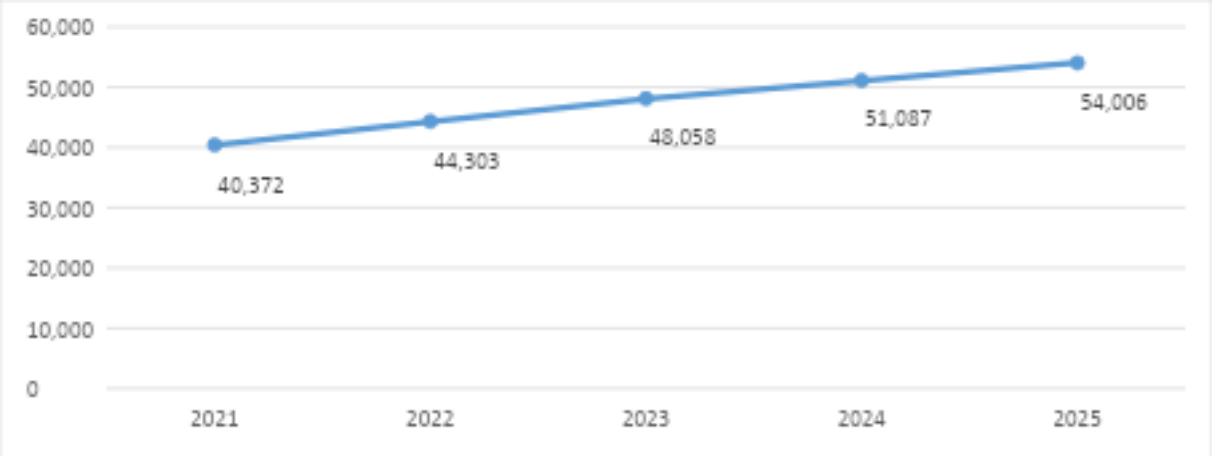

Sumber: Badan Pusat Statistik Kota Pasuruan, 2026

Melalui data diatas dapat disimpulkan bahwa nilai PDRB per kapita Kota Pasuruan 2021-2025 menunjukkan tren peningkatan yang positif. Selama lima tahun angka PDRB terus meningkat dan tidak mengalami penurunan angka. Hal ini mencerminkan kesejahteraan hidup masyarakat yang turut meningkat.

Secara keseluruhan, tren peningkatan nilai PDRB per kapita dari tahun 2021 hingga 2025 menunjukkan bahwa Kota Pasuruan berhasil melewati masa sulit pandemi dan terus berkembang menuju kesejahteraan ekonomi yang lebih baik. Peningkatan ini juga menandakan adanya optimisme dan kepercayaan masyarakat serta pelaku usaha terhadap prospek ekonomi kota ini. Dengan mempertahankan kebijakan yang mendukung pemulihan dan pertumbuhan ekonomi, serta mengadopsi inovasi dan teknologi, Kota Pasuruan memiliki potensi untuk terus meningkatkan kesejahteraan ekonominya di masa mendatang.

A. PDRB

Produk Domestik Regional Bruto (PDRB) adalah keseluruhan nilai barang dan jasa yang diproduksi suatu wilayah dalam jangka waktu tertentu. Produk Domestik Regional Bruto (PDRB). Untuk Tingkat Nasional istilah yang tepat adalah PDB perkapita, sedangkan untuk daerah sebutan PDRB perkapita. PDRB dapat dikategorikan menjadi dua, yakni Produk Domestik Regional Bruto (PDRB) Atas Dasar Harga Berlaku (ADHB) dan Produk Domestik Regional Bruto (PDRB) Atas Dasar Harga Konstan (ADHK). Perbedaan dari kedua jenis ini adalah cara perhitungan harga. PDRB ADHB nilai tambah barang dan jasa yang dihitung menggunakan harga yang berlaku pada periode saat ini, sedangkan PDRB ADHK dihitung menggunakan harga

pada tahun tertentu sebagai tahun dasar. Pendapatan Domestik Regional Bruto (PDRB) Kota Pasuruan dihitung dengan pendekatan produksi. Nilai produksi tersebut didasarkan pada harga berlaku maupun konstan. Nilai yang didasarkan harga berlaku digunakan untuk mengetahui perkembangan struktur ekonomi secara riil pada tahun yang bersangkutan. Berikut dibawah ini merupakan PDRB ADHB dan PDRB ADHK Kota Pasuruan Tahun 2021 hingga tahun 2025:

Gambar 3. 3
Produk Domestik Regional Bruto (PDRB-Milyar) Kota Pasuruan
Tahun 2021-2025

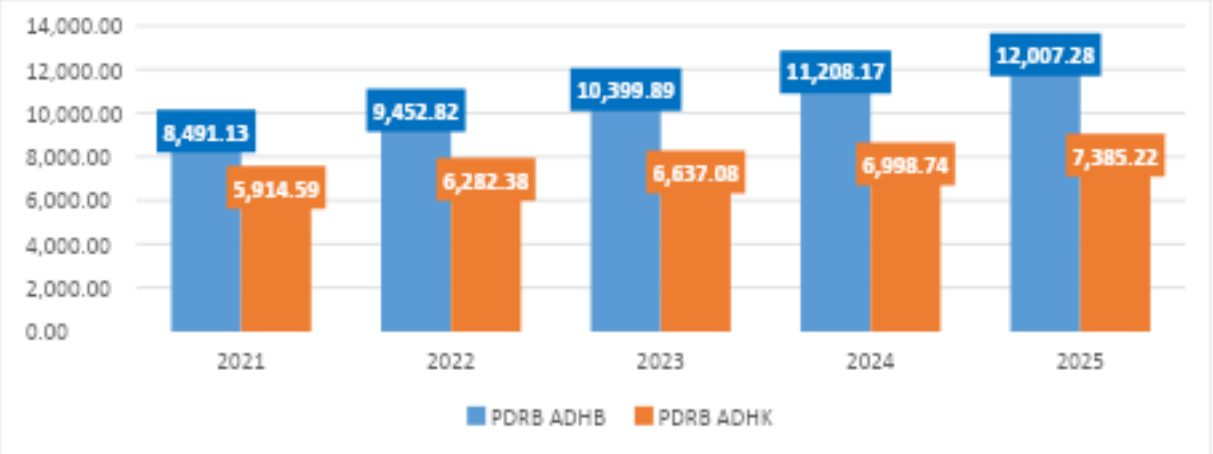

Sumber : Badan Pusat Statistik Kota Pasuruan, 2026

Tabel 3. 1
PDRB ADHB Menurut Lapangan Usaha di Kota Pasuruan Tahun 2021-2025

	Lapangan Usaha	2021	2022	2023	2024	2025
A	Pertanian, Kehutanan, dan Perikanan Agriculture, Forestry, and Fishing	193,47	213,93	228,86	240 (*)	251.44 (**)
B	Pertambangan dan Penggalian/ Mining and Quarrying	2,01	0	0	0	0
C	industri Pengolahan/ Manufacturing	1670,7	1883,7	2095,2	2220.17 (*)	2369.92 (**)
D	Pengadaan Listrik dan Gas/ Electricity and Gas	5,93	6,44	6,59	7.07 (*)	7.21 (**)
E	Pengadaan Air; Pengelolaan Sampah, Limbah, dan Daur Ulang/ Water Supply; Sewerage, Waste Management, and Remediation Activities	19,59	19,51	20,99	22.93 (*)	23.32 (**)
F	Konstruksi/Construction	504,44	547,28	571,11	603.74 (*)	624.85 (**)
G	Perdagangan Besar dan Eceran; Reparasi Mobil dan Sepeda Motor/Wholesale and Retail Trade; Repair of Motor Vehicles and Motorcycles	2478,7	2807,6	3082,3	3305.66 (*)	603960
H	Transportasi dan Pergudangan/ Transportation and Storage	525,3	695,6	861,1	972.47 (*)	1043.28 (**)
I	Penyediaan Akomodasi dan Makan Minum Accommodation and Food Service Activities	451,2	505,5	558,4	616.18 (*)	667.02 (**)
J	Informasi dan Komunikasi Information and Communication	724,9	741,8	812,2	852.34 (*)	929.81 (**)
K	Jasa Keuangan dan Asuransi Financial and Insurance Activities	617,6	661,4	708,1	744.19 (*)	783.36 (**)
L	Real Estat/Real Estate Activities	217,9	227,4	237,5	250.61 (*)	264.81 (**)
M,N	Jasa Perusahaan/Business Activities	53,84	55,77	62,11	70.49 (*)	80.73 (**)

	Lapangan Usaha	2021	2022	2023	2024	2025
O	Administrasi Pemerintahan, Pertahanan, dan Jaminan Sosial Wajib/Public Administration and Defence; Compulsory Social Security	370,5	391,7	404,4	455.37 (*)	467.37 (**)
P	Jasa Pendidikan/Education	360,8	366,4	395,7	428.3 (*)	456.84 (**)
Q	Jasa Kesehatan dan Kegiatan Sosial Human Health and Social Work Activities	80,31	85,82	89,22	99.28 (*)	115.38 (**)
R,S,T,U	Jasa Lainnya/Other Services Activities	214,1	242,9	266,3	319.39 (*)	368.13 (**)
	Produk Domestik Regional Bruto Gross Regional Domestic Product	8491	9453	10400	11208.17 (*)	12007.28 (**)

Sumber: BPS Kota Pasuruan, 2026

Kontribusi kategori Pertanian, Kehutanan, dan Perikanan terhadap PDRB atas dasar harga berlaku pada tahun 2025 mencapai 251 miliar rupiah atau sebesar 2,09 persen dari total PDRB, mengalami penurunan dibandingkan tahun 2024 yang sebesar 2,14 persen. Pertumbuhan kategori Pertanian, Kehutanan dan Perikanan di tahun yang sama meningkat sebesar 1,88 persen.

Kondisi tersebut berbeda dengan tahun sebelumnya yang mampu tumbuh sebesar 2,91 persen. Perlambatan pertumbuhan pada tahun 2025 terutama ditunjukkan oleh hasil produksi pada tanaman pangan seperti padi dan juga produksi tanaman buah dan sayur yang tidak sebaik tahun lalu. Berdasarkan data Kota Pasuruan Dalam Angka 2026, produksi padi dan beras mengalami penurunan sebesar 13,82 persen dibandingkan produksi pada tahun 2024. Produksi padi pada tahun 2025 sebesar 7.468 ton menurun dibandingkan tahun 2024 yang sebesar 8.665,29 ton. Sementara, produksi beras juga menunjukkan pola yang serupa. Pada tahun 2025 produksi beras di Kota Pasuruan sebesar 4.312 ton, angka ini menurun dibandingkan tahun sebelumnya yang mampu memproduksi sebesar 5.003,52 ton.

B. Inflasi

Inflasi merupakan suatu kecenderungan harga-harga mengalami peningkatan secara umum dan terus menerus. Selain itu inflasi juga dapat diartikan sebagai kenaikan harga secara umum dan terus menerus dalam jangka waktu tertentu. Inflasi dapat digolongkan menjadi empat golongan, yaitu inflasi ringan, sedang, berat, dan hiperinflasi. Inflasi ringan terjadi apabila kenaikan harga berada di bawah angka 10% setahun; inflasi sedang antara 10% - 30% setahun; berat antara 30% - 100% setahun; dan hiperinflasi atau inflasi tak terkendali terjadi apabila kenaikan harga berada di atas 100% setahun.

Kondisi dan perkembangan inflasi di Kota Pasuruan dapat diketahui dengan melihat pada inflasi yang dialami oleh Kota Probolinggo, mengingat Kota Pasuruan sebagai salah satu wilayah yang saat ini tidak terpilih sebagai sampel SBH (Survei Biaya Hidup), besaran inflasi di Kota Pasuruan diketahui berdasarkan pendekatan metode sister city terhadap inflasi di Kota

Probolinggo, mengingat Kota Pasuruan secara geografis berdekatan dengan Kota Probolinggo, selain itu beberapa fenomena di Kota Pasuruan memiliki kesamaan pola dengan Kota Probolinggo. Misalnya pola konsumsi, pendidikan, pengeluaran per kapita, hingga sumber penghasilan masyarakatnya.

Laju inflasi di Kota Pasuruan 2021 hingga 2025 cenderung dinamis. Pada tahun 2021 laju inflasi Kota Pasuruan berada di angka 1,76% yang mana menjadikannya lebih tinggi daripada laju inflasi nasional. Kemudian pada tahun 2022 laju inflasi mengalami Peningkatan yang tajam hingga menyentuh angka 5,45%. Namun pada tahun 2023 laju inflasi Kota Pasuruan kembali mengalami penurunan drastis hingga menyentuh angka 3,24%. Meskipun kenaikan laju inflasi ini cukup tinggi, Kota Pasuruan masih berada di zona aman di bawah laju inflasi nasional. Pada tahun 2024 Kota Pasuruan berhasil menurunkan inflasinya hingga menyentuh angka 1,57% meskipun angka ini lebih rendah daripada laju inflasi nasional yang berada di angka 1,9%. Sedangkan di tahun 2025, Kota Pasuruan memiliki tingkat inflasi 2,86% lebih rendah dari laju inflasi Jawa Timur sebesar 2,92%. Berikut merupakan sajian data mengenai laju inflasi Kota Pasuruan:

Gambar 3. 4
Laju Inflasi Kota Pasuruan dan Nasional Tahun 2021-2025

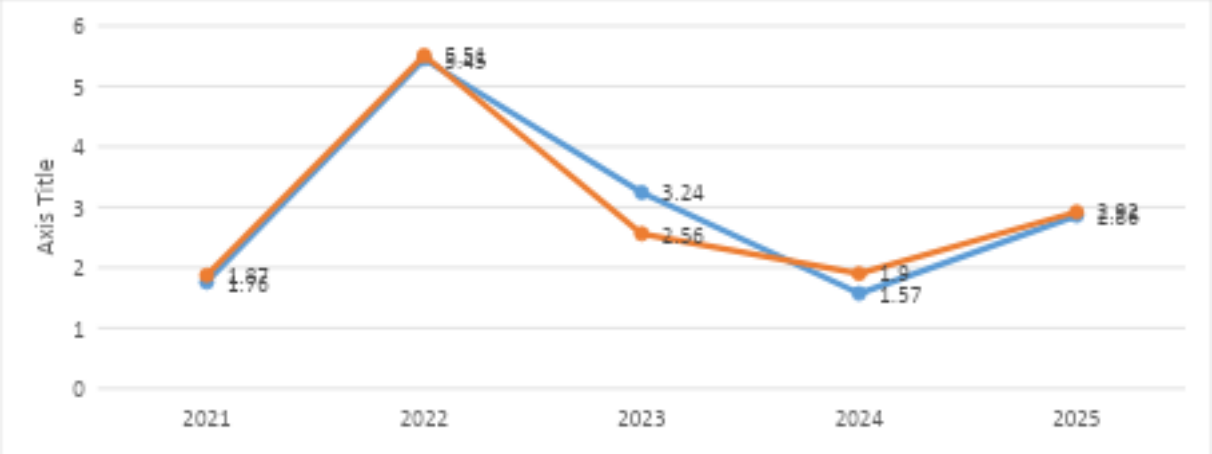

C. Pengangguran

Tingkat Pengangguran Terbuka (TPT) merupakan persentase jumlah pengangguran terhadap jumlah angkatan kerja. Tingkat Pengangguran Terbuka di Kota Pasuruan sejak tahun 2021 hingga 2025 memiliki tren yang terus menurun. Hal ini mengindikasikan hal yang positif karena dari tahun ke tahun tingkat pengangguran semakin berkurang. Pada tahun 2021 tingkat pengangguran di Kota Pasuruan berada di angka 6,23. Kemudian di tahun 2022 kembali mengalami penurunan hingga berada pada angka 6,18. Pada tahun 2023 angka ini kembali turun sehingga menjadikan angka tingkat pengangguran 5,64. Kemudian pada tahun 2024 kembali turun hingga menyentuh angka 4,63. Puncak penurunan angka tingkat pengangguran terbuka di Kota Pasuruan berada di tahun 2025, di tahun tersebut tingkat pengangguran Kota Pasuruan sebesar 4,59. Berikut merupakan sajian data

perkembangan penurunan angka tingkat pengangguran terbuka Kota Pasuruan 2021-2025:

Gambar 3. 5
Tingkat Pengangguran Terbuka Kota Pasuruan, Provinsi Jawa Timur, Nasiona
Tahun 2021-2025

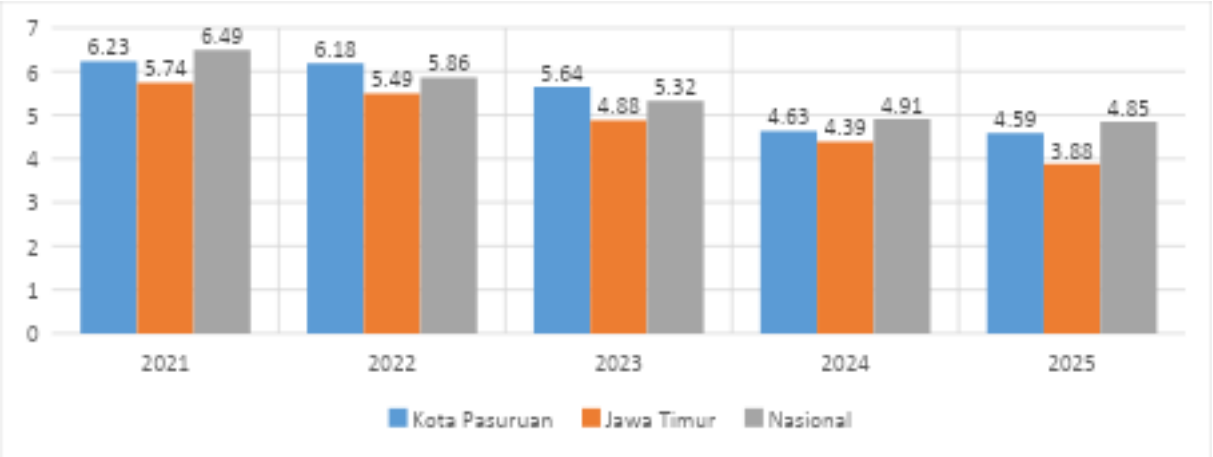

Sumber: Badan Pusat Statistik Kota Pasuruan, 2026

Meskipun dari tahun ke tahun terus mengalami penurunan, tingkat pengangguran terbuka di Kota Pasuruan cenderung berada di atas rata-rata angka provinsi. Kembali kepada definisi tingkat pengangguran terbuka yang merupakan persentase jumlah pengangguran terhadap jumlah angkatan kerja, maka penting bagi kita untuk mengetahui jumlah angkatan kerja. Untuk mengetahui rincian lebih lanjut mengenai jumlah penduduk usia kerja, angkatan kerja, dan bukan angkatan kerja dapat disimak melalui sajian data berikut:

Tabel 3. 2
Jumlah Penduduk Usia Kerja, Angkatan Kerja dan Bukan Angkatan Kerja
Tahun 2021-2025

No	Keterangan	2021	2022	2023	2024	2025
1.	Penduduk Usia Kerja	156.219	157.458	164.291	167,040	169.810
2.	Angkatan Kerja	111.954	107.143	124.281	121.460	122.520
	Bekerja	104.977	100.520	117.266	115,840	122.520
	Pengangguran	6.977	6.623	7.015	5.620	5.900
3.	Bukan Angkatan Kerja	44.265	50.315	40.010	45.580	41,380

Sumber: Badan Pusat Statistik Kota Pasuruan, 2025

Keberadaan jumlah pengangguran memang tidak dapat dipisahkan dari adanya permintaan dan penawaran faktor produksi (tenaga kerja). Perbandingan antara pertumbuhan pencari kerja dan ketersediaan kesempatan kerja di Kota Pasuruan dari tahun ke tahun menunjukkan adanya kondisi yang tidak seimbang, dimana pencari kerja memiliki jumlah yang lebih besar dibandingkan dengan lapangan pekerjaan yang tersedia. Hal ini harus ditanggulangi dengan jalan memberikan bantuan modal dan kemudahan dalam aktivitas usaha kepada masyarakat terutama UMKM agar dapat menjadi salah satu penggerak roda perekonomian di Kota Pasuruan. Berikut adalah data jumlah pencari kerja dan penempatan kerja di Kota Pasuruan.

Tabel 3. 3
Jumlah Pencari Kerja Dan Penempatan Kerja Di Kota Pasuruan

INDIKATOR	2021	2022	2023	2024
Pencari Kerja yang mendaftar	1154	831	1398	1366
Penempatan tenaga kerja	630	691	766	582
Persentase pencari kerja yang ditempatkan	54,59	83,15	54,79	42,61

Sumber: Dinas Tenaga Kerja Kota Pasuruan, 2025

D. Indeks Pembangunan Manusia

Indeks Pembangunan Manusia adalah salah satu indeks yang dapat digunakan untuk mengukur kualitas hidup masyarakat. Beberapa faktor penting yang mempengaruhi Indeks Pembangunan Manusia seperti perbaikan dalam pendidikan, kesehatan, dan ekonomi masyarakat. Adapun indeks pembangunan manusia Kota Pasuruan 2021-2025 terus mengalami peningkatan. Berikut merupakan sajian data terkait perkembangan indeks pembangunan manusia Kota Pasuruan:

Gambar 3. 6
Indeks Pembangunan Manusia Kota Pasuruan Tahun 2021-2025

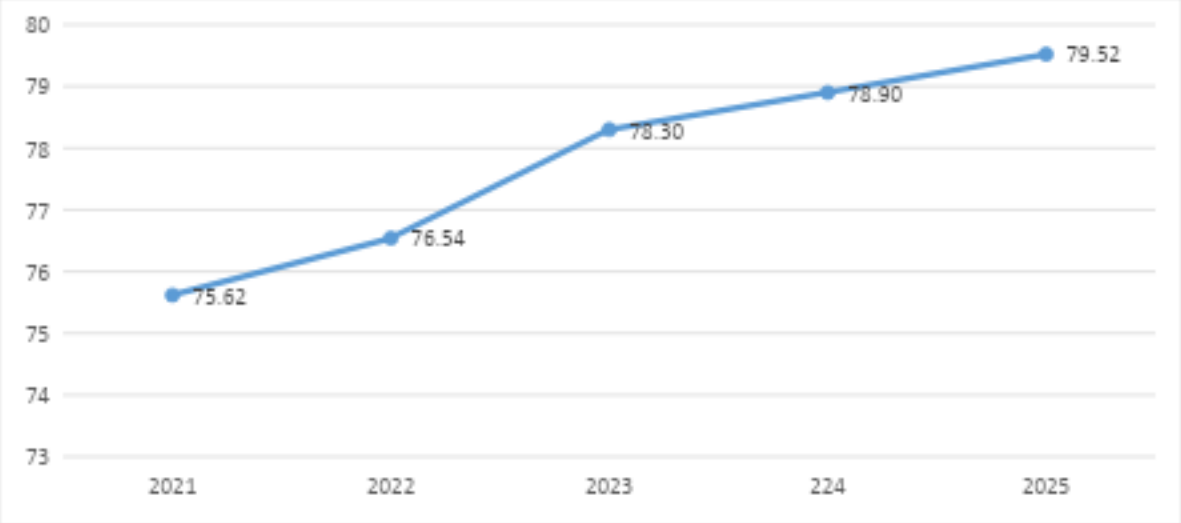

Sumber: Badan Pusat Statistik Kota Pasuruan, 2026

Melihat data diatas perkembangan IPM Kota Pasuruan terus meningkat di setiap tahunnya. Pada tahun 2021 skor IPM berada pada angka 75,62. Kemudian mengalami peningkatan di 2022 menjadi 76,54. Pada tahun 2023 kembali meningkat hingga menyentuh angka 78,30. Di tahun 2024 skor IPM Kota Pasuruan menjadi 78,90. Terakhir, pada tahun 2025 kembali meningkat menjadi 79,52. Skor IPM yang terus meningkat ini menandakan kualitas hidup masyarakat Kota Pasuruan yang terus meningkat dan sejahtera di setiap tahunnya.

E. Kemiskinan

Kemiskinan adalah suatu kondisi ketidakmampuan secara ekonomi untuk memenuhi standar hidup rata-rata masyarakat di suatu daerah. Kondisi ketidakmampuan ini ditandai dengan rendahnya kemampuan pendapatan

untuk memenuhi kebutuhan pokok baik berupa pangan, sandang, maupun papan. Kemampuan pendapatan yang rendah ini juga akan berdampak berkurangnya kemampuan untuk memenuhi standar hidup rata-rata seperti standar kesehatan masyarakat dan standar pendidikan.

Secara garis besar persentase kemiskinan di Kota Pasuruan cenderung memiliki dinamika yang fluktuatif. Pada tahun 2021 persentase kemiskinan di Kota Pasuruan berada pada angka 6,88%. Angka tersebut jauh dibawah rata-rata persentase kemiskinan di tingkat Provinsi dan Nasional. Kemudian pada tahun 2022 persentase kemiskinan di Kota Pasuruan berhasil diturunkan hingga sampai pada angka 6,37%. Namun sayangnya di tahun 2023 persentase kemiskinan Kota Pasuruan kembali mengalami kenaikan hingga berada pada angka 6,6%. Di tahun 2024 persentase kemiskinan Kota Pasuruan kembali turun menyentuh angka 6,32%. Dan terakhir pada tahun 2025 persentase kemiskinan kembali turun menyentuh angka 6,18%. Berikut merupakan sajian data grafik persentase kemiskinan di Kota Pasuruan 2021-2025:

Gambar 3. 7
Persentase Kemiskinan Kota Pasuruan, Provinsi Jawa Timur, Nasional
Tahun 2021-2025

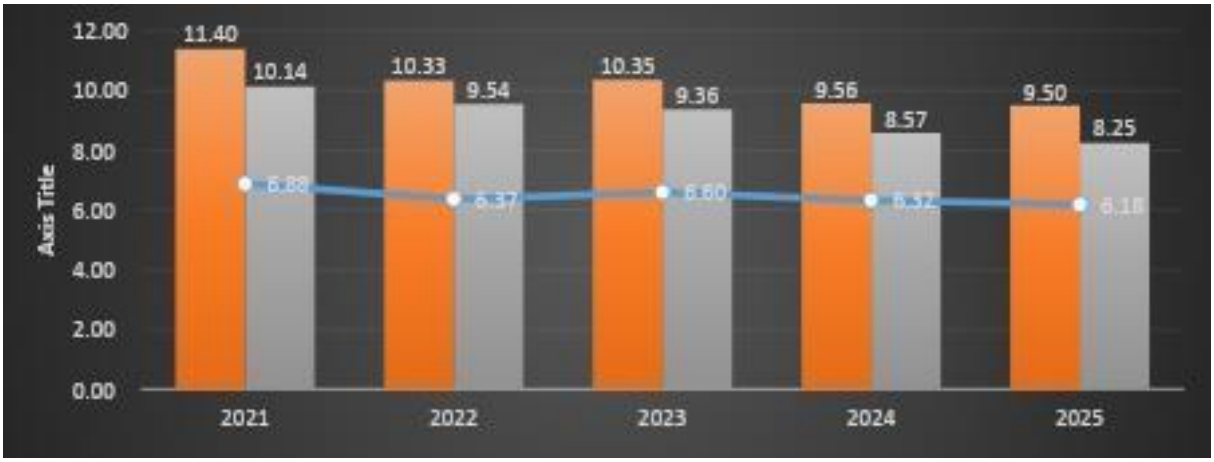

Sumber: Badan Pusat Statistik Kota Pasuruan, 2025

Jika dilihat dari Garis Kemiskinan (GK) yang mencerminkan nilai rupiah pengeluaran minimum yang diperlukan seseorang untuk memenuhi kebutuhan pokok hidupnya selama sebulan, baik kebutuhan makanan maupun non-makanan, Garis kemiskinan di Kota Pasuruan setiap tahun mengalami peningkatan dari tahun 2021 hingga tahun 2025. Hal ini juga akan berpengaruh pada peningkatan jumlah penduduk miskin yang ada. Apabila kemampuan dalam memenuhi kebutuhan dasar masyarakat tidak sejalan dengan penghasilan yang didapatkan maka peningkatan jumlah penduduk miskin tidak dapat terhindarkan. Adapun perkembangan jumlah penduduk miskin dan garis kemiskinan di Kota Pasuruan pada tahun 2021 hingga 2025 secara lebih jelas dapat dilihat pada tabel berikut:

Tabel 3. 4
Jumlah Penduduk Miskin dan Garis Kemiskinan Kota Pasuruan Tahun 2021-2025

Keterangan	2021	2022	2023	2024	2025
Jumlah Penduduk Miskin (Ribu/jiwa)	13,97	13,02	13,56	13,07	12,83
Garis Kemiskinan (Rp/kapita/bulan)	461.624	486.893	529.512	554.195	588.312

Sumber: Badan Pusat Statistik Kota Pasuruan, 2026

Persoalan kemiskinan pada dasarnya tidak terbatas hanya tentang jumlah dan persentase penduduk miskin. Dimensi lain yang perlu diperhatikan adalah tingkat kedalaman dan keparahan kemiskinan. Selain upaya memperkecil jumlah penduduk miskin, kebijakan penanggulangan kemiskinan juga terkait dengan bagaimana mengurangi kesenjangan di antara penduduk miskin. Tingkat kedalaman dan keparahan kemiskinan dapat diketahui dengan melihat indeks kedalaman kemiskinan dan indeks keparahan kemiskinan. Indeks Kedalaman Kemiskinan (Poverty Gap Index - P1) adalah ukuran rata-rata kesenjangan pengeluaran masing-masing penduduk miskin terhadap garis kemiskinan. Semakin tinggi nilai indeks, semakin jauh rata-rata pengeluaran penduduk dari garis kemiskinan. Sedangkan Indeks Keparahan Kemiskinan (Poverty Severity Index - P2) memberikan gambaran mengenai penyebaran pengeluaran diantara penduduk miskin. Semakin tinggi nilai indeks, semakin tinggi ketimpangan pengeluaran diantara penduduk miskin. Untuk mengetahui perkembangan hasil perhitungan dari kedua indeks tersebut di Kota Pasuruan dapat dilihat pada gambar berikut:

Gambar 3. 8
Grafik Kedalaman dan Keparahan Kemiskinan Kota Pasuruan Tahun 2021-2025

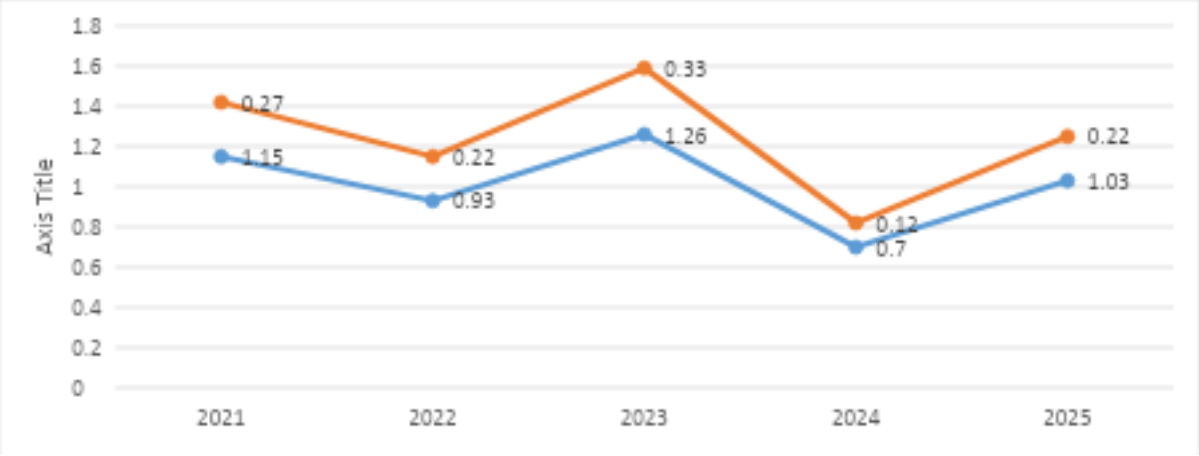

Sumber: Badan Pusat Statistik Kota Pasuruan, 2025

Indeks Kedalaman Kemiskinan (P1) dan Keparahan Kemiskinan (P2) Kota Pasuruan tahun 2021-2025 cenderung memiliki tren yang sama yakni fluktuatif. Pada tahun 2021 Kedalaman Kemiskinan (P1) Kota Pasuruan berada di angka 1,15 dan ditahun yang sama Keparahan Kemiskinan (P2) berada di angka 0,27. Pada tahun 2022 keduanya mengalami kenaikan, Kedalaman

Kemiskinan (P1) berada di angka 0,93 dan Keparahan Kemiskinan (P2) berada di angka 0,22. Namun hal ini dapat teratasi di tahun berikutnya. Pada tahun 2023 Kota Pasuruan mampu menurunkan kedua indeks ini dengan hasil P1 sebesar 1,26 dan P2 pada angka 0,33. Di tahun berikutnya yakni 2024 kedua indeks ini kembali mengalami kenaikan dengan P1 memiliki skor 0,7 dan P2 memiliki skor 0,12. Dan terakhir pada tahun 2025 Kota Pasuruan kembali terjadi kenaikan pada kedua indeks ini dengan hasil akhir Kedalaman Kemiskinan (P1) sebesar 1,03 dan Keparahan Kemiskinan (P2) sebesar 0,22.

F. Gini Ratio

Gini ratio dapat dipahami sebagai alat atau metode yang digunakan untuk mengukur ketimpangan ekonomi suatu populasi melalui distribusi pendapatan. Sebagai alat ukur, Gini ratio digunakan untuk mengukur ketidaksetaraan atau ketimpangan ekonomi berdasarkan distribusi pendapatan atau kekayaan pada suatu populasi. Koefisien Gini dihitung dengan pengukuran ketimpangan atau ketidakmerataan pendapatan yang relatif sederhana, yaitu dengan menghitung rasio bidang yang terletak antara garis diagonal dengan kurva terhadap bidang yang terletak antara kurva dengan garis vertikal dan horizontal sebelah kanan. Nilai Rasio Gini berkisar antara 0 hingga 1. Nilai Rasio Gini yang semakin mendekati 1 mengindikasikan tingkat ketimpangan yang semakin tinggi. Rasio Gini bernilai 0 menunjukkan adanya pemerataan pendapatan yang sempurna, atau setiap orang memiliki pendapatan yang sama. Sedangkan Rasio Gini bernilai 1 menunjukkan ketimpangan yang sempurna, atau satu orang memiliki segalanya sementara lainnya tidak memiliki apa-apa. Dengan kata lain, Rasio Gini diupayakan agar mendekati 0 untuk menunjukkan adanya pemerataan distribusi pendapatan penduduk. Perkembangan gini rasio Kota Pasuruan tahun 2021-2025 dapat dilihat pada gambar berikut:

Gambar 3. 9
Gini Ratio Kota Pasuruan, Provinsi Jawa Timur, Nasional
Tahun 2021-2025

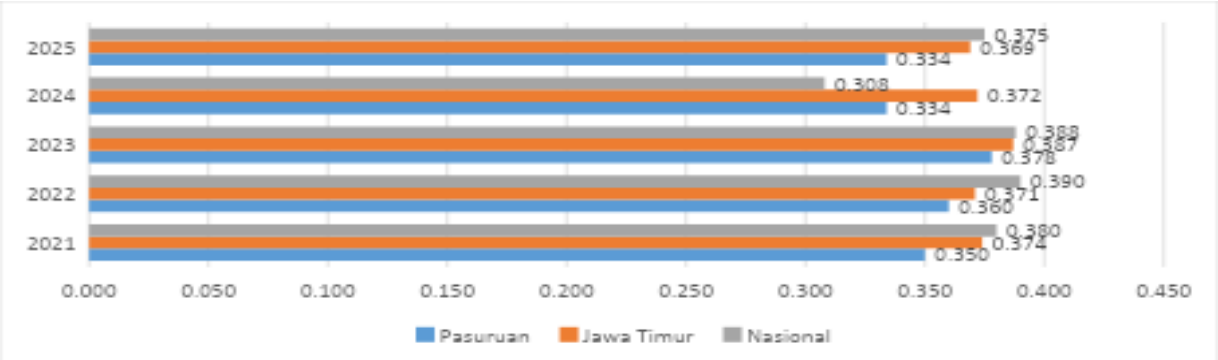

Sumber: Badan Pusat Statistik Kota Pasuruan, 2026

Melihat Gini Ratio diatas maka perlu kita apresiasi bahwa gini ratio di Kota Pasuruan masih cenderung pada angka yang aman dan masih jauh dari angka 1. Pada tahun 2021 skor gini ratio Kota Pasuruan berada pada angka

0,350, skor ini berada cukup jauh dibanding rata-rata skor provinsi dan nasional. Pada tahun 2022 gini ratio Kota Pasuruan berada di angka 0,360. Kemudian pada tahun 2023 kembali naik menjadi 0,378. Pada tahun 2024 terjadi penurunan menjadi dengan skor 0,334. Pada tahun 2025 skor gini ratio Kota Pasuruan tidak berubah tetap pada skor 0,334. Meski begitu skor tersebut berada di atas rata-rata skor nasional sehingga perlu diperhatikan.

Berdasarkan uraian kondisi ekonomi Kota Pasuruan tersebut, maka pertumbuhan ekonomi diproyeksikan akan tetap tumbuh positif di tahun 2025. Pertumbuhan ekonomi yang positif diharapkan dapat berdampak pada penurunan angka kemiskinan, rasio gini dan tingkat pengangguran terbuka, serta meningkatnya PDRB per kapita di Kota Pasuruan. Berikut proyeksi Target Indikator Ekonomi Makro Kota Pasuruan Tahun 2025:

Tabel 3. 5
Proyeksi Indikator Ekonomi Makro Kota Pasuruan Tahun 2026

No	Indikator	Satuan	TARGET RKPD 2026	TARGET P-RKPD 2026
1	Pertumbuhan Ekonomi	%	5,8	5,6
2	Angka Kemiskinan	%	5,9	5,8
3	Gini Rasio	Rasio	0,322	0,322
4	Tingkat Pengangguran Terbuka	%	4,40	4,40
5	PDRB Perkapita	Rp/org/tahun	57.000.000	56.090.000

Selain memperhatikan kondisi ekonomi makro di daerah, Perubahan RKPD juga harus memperhatikan tema pembangunan tahun 2026, yaitu **Penguatan Transformasi Ekonomi Dan Sosial Yang Harmoni Dan Berkelanjutan,** serta program prioritas pembangunan daerah yang telah dicanangkan dalam RPJMD Kota Pasuruan 2025-2029 dan RKPD Kota Pasuruan 2026 yang meliputi :

1. Memperkuat Pembangunan SDM yang berkarakter
2. Peningkatan Kualitas Infrastruktur Penunjang Perekonomian
3. Stimulus Daya Tarik Investasi
4. Menumbuhkan Perekonomian sektor Unggulan
5. Efektivitas Birokrasi dan Pelayanan Publik
6. Meningkatkan Harmonisasi Sosial
7. Penurunan Kemiskinan
8. Sarpras Pendidikan dan kesehatan berkualitas

3.1.1.2. Kebijakan Pembangunan Ekonomi

Dalam rangka menjaga keberlanjutan pertumbuhan ekonomi yang inklusif, berkualitas, dan berdaya saing, Pemerintah Kota Pasuruan menetapkan arah kebijakan pembangunan ekonomi tahun 2026 sebagai berikut:

1. Pariwisata : Potensi yang Terus Berkembang,
2. Ekonomi Kreatif : Inovasi yang Mendorong Perekonomian,
3. Perdagangan Besar dan Distribusi : Pusat Logistik yang Strategis,
4. UMKM : Pilar Ekonomi yang Perlu Diperkuat.
5. Transportasi : Infrastruktur yang Mendukung Perekonomian.

3.2. Keuangan Daerah

Sesuai dengan Peraturan Menteri Dalam Negeri Nomor 86 Tahun 2017 pasal 343 ayat (1), bahwa Perubahan RKPD dapat dilakukan apabila berdasarkan hasil evaluasi pelaksanaannya dalam tahun berjalan menunjukkan adanya ketidaksesuaian dengan perkembangan keadaan, meliputi perkembangan yang tidak sesuai dengan asumsi prioritas pembangunan Daerah, kerangka ekonomi Daerah dan keuangan Daerah, rencana program dan kegiatan RKPD berkenaan; dan/atau keadaan yang menyebabkan saldo anggaran lebih tahun anggaran sebelumnya harus digunakan untuk tahun berjalan, yaitu adanya perhitungan Sisa Lebih Perhitungan Anggaran (SiLPA). Hal-hal tersebut yang menjadi dasar perubahan Rencana Kerja Pemerintah Daerah (RKPD) Kota Pasuruan Tahun 2026. Kebijakan pendanaan pembangunan pada Perubahan RKPD Tahun 2026 terdiri dari Kebijakan Pendapatan Daerah, kebijakan Belanja Daerah dan kebijakan Pembiayaan Daerah.

3.2.1. Arah Kebijakan Pendapatan Daerah Tahun 2026

Pendapatan Daerah, sesuai dengan Peraturan Pemerintah Nomor 12 Tahun 2019, didefinisikan sebagai seluruh hak daerah yang diakui sebagai penambah nilai kekayaan bersih dalam periode tahun anggaran tertentu. Pendapatan ini meliputi semua penerimaan uang yang masuk melalui rekening kas umum daerah, yang menambah ekuitas dana dan merupakan hak daerah dalam satu tahun anggaran, serta tidak perlu dikembalikan. Pendapatan Daerah Kota Pasuruan terdiri dari Pendapatan Asli Daerah (PAD), Pendapatan Transfer yang mencakup transfer dari pemerintah pusat serta transfer dari provinsi dan daerah lain, dan Lain-lain Pendapatan Daerah yang Sah.

Komponen-komponen Pendapatan Daerah Kota Pasuruan menunjukkan perkembangan yang signifikan dari tahun 2021 hingga 2025. Pendapatan Asli Daerah (PAD) secara umum mengalami peningkatan, mencerminkan upaya yang berhasil dalam mengoptimalkan sumber-sumber pendapatan lokal. Pendapatan Transfer juga menunjukkan kontribusi yang stabil dan substansial dari pemerintah pusat serta provinsi, namun kebijakan pengurangan dana transfer pusat ke daerah di tahun 2025 memberikan dampak yang cukup signifikan. Selain itu, Lain-lain Pendapatan Daerah yang Sah juga memberikan kontribusi penting dalam keseluruhan pendapatan daerah. Berikut ini adalah perkembangan nilai masing-masing komponen Pendapatan Daerah Kota Pasuruan dalam kurun waktu 2021 hingga 2025, dinyatakan dalam miliar rupiah, yang menunjukkan tren positif dalam peningkatan penerimaan daerah. Berikut merupakan perkembangan nilai masing-masing komponen Pendapatan Daerah Kota Pasuruan pada tahun 2021 hingga 2025 (Dalam Miliar Rupiah):

Gambar 3. 10
Pendapatan Daerah Kota Pasuruan (Dalam Milyar) Tahun 2021-2025

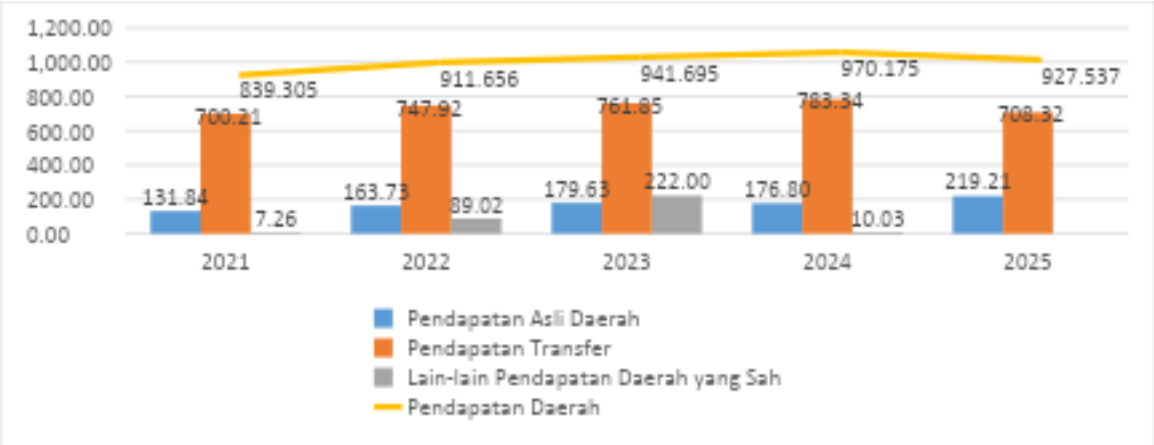

Sumber: BPKAD Kota Pasuruan, 2026

Pendapatan Daerah Kota Pasuruan meningkat signifikan selama kurun waktu lima tahun terakhir (2021-2025) dengan rata-rata pertumbuhan mencapai 2,64%, yakni dari nilai Rp. 839.305.466.624,42 di tahun 2021 kemudian mampu mencapai nilai Rp. 927.537.594.871,61 di tahun 2025. Pertumbuhan Pendapatan Daerah tertinggi terjadi pada tahun 2022 dimana Pendapatan Daerah mampu tumbuh 8.62% dari tahun 2021 yang disumbang paling besar oleh adanya pertumbuhan Pendapatan Asli Daerah (PAD) yang sangat progresif yakni mencapai 24.19%. Akan tetapi yang perlu menjadi perhatian adalah pada tahun 2024 terdapat penurunan PAD menjadi -1,58% meski di tahun 2025 mampu bangkit dengan pertumbuhan sebesar 23,89% dengan kontribusi terhadap APBD sebesar 23,63%. Diperlukan dorongan peningkatan Pendapatan Daerah agar Kota Pasuruan lebih mandiri dan tidak bergantung dengan dana transfer. dari pusat maupun provinsi.

Apabila dicermati lebih dalam, melemahnya pertumbuhan Pendapatan Daerah Kota Pasuruan pada tahun 2024 disebabkan oleh adanya tren menurun pada Pendapatan Asli Daerah (PAD) sebesar 1.57%. Pada tahun 2024 tersebut, Pendapatan Asli Daerah (PAD) Kota Pasuruan menurun dari sebelumnya sebesar Rp. 179,625,631,641.70 di tahun 2023 menjadi Rp. 176,803,143,153.91 di tahun 2024. Penurunan perolehan PAD yang cukup besar dipengaruhi oleh adanya penurunan nilai Lain-lain PAD yang Sah hingga mencapai -93.11%. Kondisi ini merupakan dampak adanya pergeseran dana kapitasi yang sebelumnya menjadi komposit pembentuk Lain-Lain PAD yang Sah kepada Retribusi Kesehatan sesuai dengan apa yang diamanatkan oleh Peraturan Pemerintah Nomor 35 Tahun 2023 tentang Pajak dan Retribusi Daerah (PDRD). Sedangkan untuk komponen Pajak Daerah, Retribusi Daerah dan Hasil pengelolaan keuangan daerah yang dipisahkan tetap menunjukan tren yang meningkat di tahun 2024. Secara keseluruhan PAD Kota Pasuruan tetap mengalami peningkatan dalam 5 tahun terakhir (2020-2024) dengan rata-rata pertumbuhan mencapai 5.81%. Secara lebih rinci tren pertumbuhan pada masing-masing komponen Pendapatan Daerah Kota Pasuruan pada

tahun 2021-2024 tersaji dalam tabel berikut ini:

Tabel 3. 6
Pertumbuhan Dan Rata-Rata Pertumbuhan Realisasi Pendapatan Daerah Kota Pasuruan Tahun 2021 – 2025

No.	Uraian	Pertumbuhan (%)					Rata-rata Pertumbuhan (%)
		2021	2022	2023	2024	2025	
1	PENDAPATAN	3,66%	8,62%	3,29%	3,02%	-4,39%	2,84%
1.1.	Pendapatan Asli Daerah	-9,10%	24,19%	9,71%	-1,57%	23,99%	9,44%
1.2	Pendapatan Transfer	8,96%	6,81%	1,86%	2,82%	-9,58%	2,17%
1.2.1	Transfer Pemerintah Pusat	6,21%	6,87%	1,13%	1,33%	-1,00%	2,91%
1.2.2	Transfer Antar - Daerah	29,76%	6,46%	6,40%	11,60%	-41,96%	2,45%
1.3.	Lain-lain Pendapatan Daerah yang Sah	-67,03%	-100,00%	249276,56%	4419,16%	0	50705,74%

Sumber: BPKAD Kota Pasuruan 2026, diolah

Pada tahun 2022, perekonomian Kota Pasuruan terlihat mulai pulih dari adanya Pandemi Covid-19 yang sebelumnya terjadi pada akhir tahun 2019 hingga pertengahan tahun 2021. Pada tahun 2022 Pendapatan Daerah Kota Pasuruan terlihat mengalami peningkatan yang lebih progresif hingga menunjukan pertumbuhan yang sangat progresif yakni mencapai 8.62%. Peningkatan yang terjadi pada tahun 2022 ini memiliki nilai pertumbuhan yang paling tinggi pada lima tahun terakhir. Yakni dari angka Rp. 839.305.466.624,42 di tahun 2021 kemudian menjadi Rp. 911.656.871.775,11 di tahun 2022. Jika dilihat pada komponennya, maka terlihat PAD mengalami peningkatan yang paling tinggi mencapai 24.19%. Kemudian disusul dengan adanya pertumbuhan Pendapatan Transfer sebesar 6.81%. Sedangkan pada komponen Lain-lain Pendapatan yang sah tidak terlihat adanya realisasi pada tahun 2022 ini.

Pada tahun 2023 Pendapatan Kota Pasuruan terlihat kembali mengalami peningkatan. Yakni dengan adanya pertumbuhan sebesar 3.29% dari angka Rp. 911.656.871.775,11 di tahun 2022 menjadi Rp. 941.695.238.574,70 di tahun 2023. Pada tahun ini pertumbuhan tertinggi juga terdapat pada Pendapatan Asli Daerah yakni sebesar 9.71%. Adapun komponen PAD seluruhnya juga mengalami pertumbuhan yang baik. Yakni Pajak Daerah tumbuh sebesar 12.48%, Retribusi Daerah tumbuh paling banyak mencapai 41.66%, Hasil pengelolaan keuangan daerah yang dipisahkan tumbuh 2.76%, serta Lain-lain PAD yang sah tumbuh sebesar 6.34%. Sedangkan pada Pendapatan Transfer di tahun 2023 mengalami pertumbuhan yang paling kecil dibandingkan pendapatan transfer dalam tiga tahun terakhir, yakni sebesar 1.86%.

Pendapatan Daerah Kota Pasuruan pada tahun 2024 kembali meningkat dari Rp. 941,695,238,574.70 di tahun 2023 menjadi Rp. 970,175,327,046.91 di tahun 2024 atau tumbuh sebesar 3.02%. Peningkatan paling tinggi terjadi pada komponen Lain-lain Pendapatan sesuai dengan ketentuan peraturan perundang-undangan yang terdapat realisasi sebesar Rp10,032,524,620.00 setelah pada tahun sebelumnya tidak terdapat realisasi.

Selain itu peningkatan yang cukup tinggi juga terpotret pada adanya pertumbuhan Bantuan Keuangan sebesar 618.91%. Sehingga pertumbuhan tersebut juga berdampak pada peningkatan nilai Pendapatan Transfer yang tumbuh 2.82% di tahun 2024 ini.

Adapun jika melihat kondisi pada tahun 2025, Pendapatan Daerah Kota Pasuruan menunjukan adanya penurunan sebesar -4,39% menjadi Rp. 927.537.594.871,61 dari sebelumnya sebesar Rp. 970.175.327.046,91 di tahun 2024. Jika dilihat lebih lanjut, penurunan pada total Pendapatan Daerah tersebut dipengaruhi oleh meningkatnya Pendapatan Transfer yang mengalami penurunan sebesar -0,10% dibanding tahun 2024 dengan pertumbuhan tertinggi pada komponen Dana Bagi Hasil yang tumbuh sebesar 30.19% serta komponen Pendapatan Bagi Hasil yang tumbuh sebesar 31.15%. Selain itu Pajak Daerah juga dapat menunjukan peningkatan dengan pertumbuhan 16.83%, Retribusi Daerah dapat kembali meningkat dengan pertumbuhan 5.51%, dan Hasil pengelolaan keuangan daerah yang dipisahkan dapat kembali meningkat dengan pertumbuhan 6.76%. Akan tetapi Lain-lain PAD yang sah mengalami penurunan hingga - 20.08%. Sehingga jika dilihat pada nilai PAD total pada tahun 2021 menunjukan adanya penurunan sebesar -9.10%.

Adapun pada PAD, justru menunjukan adanya penurunan seperti yang telah dijelaskan sebelumnya bahwa dengan adanya Peraturan Pemerintah Nomor 35 Tahun 2023 tentang Pajak dan Retribusi Daerah (PDRD) mengamanatkan adanya pergeseran pada beberapa komponen PAD. Akan tetapi diluar kondisi tersebut, Pendapatan Asli Daerah (PAD) menunjukkan pertumbuhan yang sangat progresif dalam lima tahun terakhir (dengan rata-rata pertumbuhan mencapai 5.81%). Maka hal ini dapat mengindikasikan adanya pengelolaan keuangan yang baik pada Pemerintah Daerah Kota Pasuruan. Hal ini dapat menjadi potensi positif untuk dapat terus meningkatan pendapatan daerah melalui pengelolaan PAD khususnya Pajak Daerah, Retribusi Daerah serta Lain-lain PAD yang Sah. Sehingga kontribusi Pendapatan Asli Daerah (PAD) yang terus meningkat terhadap Pendapatan Daerah diharapkan juga dapat meningkatkan desentralisasi fiskal pada Kota Pasuruan untuk kedepannya. Untuk dapat melihat lebih jelas pertumbuhan nilai Pendapatan Daerah Kota Pasuruan beserta seluruh komponen pembentuknya serta rata-rata pertumbuhannya dalam 5 tahun terakhir (2021-2025) dapat dilihat rinciannya pada tabel berikut:

Tabel 3. 7
Realisasi Pendapatan Daerah Kota Pasuruan Tahun 2021 – 2025

No.	Uraian	2021 (Rp)	2022 (Rp)	2023 (Rp)	2024 (Rp)	2025 (Rp)	Rata-rata Pertumbuhan (%)
1	PENDAPATAN	839.305.466.624	911.656.871.775	941.695.238.575	970.175.327.047	927.537.594.871,61	2,6%
1.1.	Pendapatan Asli Daerah	131.837.446.162	163.732.730.981	179.625.631.642	176.803.143.154	219.213.668.771,61	14,1%
1.1.1.	Pajak daerah	39.922.015.220	46.650.290.289	52.473.038.187	62.228.499.155	89.969.286.664,20	23,1%
1.1.2.	Retribusi daerah	7.591.157.397	8.117.254.501	11.503.008.644	100.741.535.270	99.458.808.111,00	205,8%
1.1.3.	Hasil pengelolaan keuangan daerah yang dipisahkan	5.849.860.800	6.115.362.978	6.283.921.167	6.298.287.299	6.253.499.185,57	1,7%
1.1.4.	Lain-lain PAD yang sah	78.474.412.745	102.849.823.213	109.365.663.644	7.534.821.430	23.532.074.810,84	39,1%
1.2	Pendapatan Transfer	700.206.060.982	747.924.051.772	761.847.606.933	783.339.659.273	708.323.926.100,00	0,5%
1.2.1	Transfer Pemerintah Pusat	602.690.607.348	644.106.485.201	651.390.724.212	660.074.008.052	636.784.831.350,00	-22,7%
1.2.1.1	Dana Perimbangan	602.690.607.348	626.097.743.201	635.710.664.212	648.726.164.052	636.784.831.350,00	-23,1%
1.2.1.1.1	Dana Bagi Hasil	110.915.047.318	129.913.165.916	90.211.795.065	89.124.930.000	81.439.934.000,00	-5,8%
1.2.1.1.2	Dana Alokasi Umum (DAU)	403.383.780.000	400.677.921.887	427.076.974.462	449.563.102.233	469.628.648.252,00	3,9%
1.2.1.1.3	Dana Alokasi Khusus (DAK)	88.391.780.030	95.506.655.398	118.421.894.685	110.038.131.819	85.716.249.098,00	0,7%
1.2.1.2	Dana Insentif Daerah	0,00	18.008.742.000	15.680.060.000	11.347.844.000	0,00	-46,9%
1.2.1.3	Dana Otonomi Khusus	-	-	-	-		
1.2.1.4	Dana Keistimewaan	-	-	-	-		
1.2.1.5	Dana Desa	-	-	-	-		
1.2.2	Transfer Antar-Daerah	97.515.453.634	103.817.566.571	110.456.882.721	123.265.651.221	71.539.094.750,00	-4,4%
1.2.2.1	Pendapatan Bagi Hasil	94.930.558.934	91.417.533.571	108.053.799.100	105.989.567.600	69.264.794.750,00	-5,5%
1.2.2.2	Bantuan Keuangan	2.584.894.700	12.400.033.000	2.403.083.621	17.276.083.621	2.274.300.000,00	207,8%
1.3.	Lain-lain Pendapatan Daerah yang Sah	7.261.959.480	89.022	222.000.000	10.032.524.620	0,00	63373,9%
1.3.1	Hibah	-	-	222.000.000	-	0	-33,3%
1.3.2	Dana Darurat	-	-	-	-	0	0,0%
1.3.3	Lain-lain Pendapatan sesuai dengan ketentuan peraturan perundang-undangan	7.261.959.480	89.022	-	10.032.524.620	0	-0,999993871

Sumber: BPKAD Kota Pasuruan, 2026

Dalam RKPD Tahun 2026, pendapatan daerah Kota Pasuruan diproyeksikan sebesar Rp. 958.055.000.232,68. Pendapatan Asli Daerah diproyeksikan sebesar Rp. 227.886.319.350,88, pendapatan transfer sebesar Rp. 730.168.680.881,80, dan lain-lain pendapatan daerah yang sah sebesar Rp. 7.485.964.788,40. Sementara itu dalam APBD Tahun 2026, pendapatan daerah ditetapkan sebesar Rp. 802.370.047.150,00, dengan PAD sebesar Rp. 217.210.350.950,00 dan pendapatan transfer sebesar Rp. 583.564.807.000,00,

Sampai dengan Tribulan 2 Tahun 2026 Pendapatan Daerah telah terealisasi sebesar 46,14 persen. Realisasi PAD sebesar Rp. 103.147.396.841,18 dari target 217.210.350.950,00 atau tercapai 47,49 persen. Untuk Pendapatan transfer terealisasi sebesar Rp. 267.094.194.130,00 dari target 583.564.807.000,00 atau tercapai 45,77 persen. Berikut target Perubahan RKPD dan realisasi pendapatan daerah Kota Pasuruan s/d tribulan 2 Tahun 2026.

Tabel 3. 8
Target dan Realisasi Pendapatan Daerah Kota Pasuruan s/d Tribulan II Tahun 2026

No	Uraian	Jumlah					
		Realisasi Tahun 2024	Realisasi Tahun 2025	Realisasi s/d Tribulan 2 Tahun 2026	Target RKPD 2026	Target APBD 2026	Target P-RKPD 2026
1.1.	Pendapatan Asli Daerah	176.803.143.153,91	219.213.668.771,61	103.147.396.841,18	227.886.319.350,88	217.210.350.950,00	217.210.400.737,96
1.1.1.	Pajak daerah	62.228.499.154,90	89.969.286.664,20	45.716.290.597,00	88.563.867.677,00	93.282.408.677,00	91.431.273.126,00
1.1.2.	Retribusi daerah	100.741.535.270,00	99.458.808.111,00	42.432.393.158,24	109.658.897.744,00	101.129.586.854,00	102.783.789.965,80
1.1.3.	Hasil pengelolaan keuangan daerah yang dipisahkan	6.298.287.299,13	6.253.499.185,57	6.198.712.287,54	6.829.629.341,44	6.414.019.664,00	6.414.019.664,00
1.1.4.	Lain-lain PAD yang sah	7.534.821.429,88	23.532.074.810,84	8.800.000.798,40	22.833.924.588,44	16.384.335.755,00	16.581.317.982,16
1.2	Pendapatan Transfer	763.891.574.623,00	708.323.926.100,00	267.094.194.130,00	730.168.680.881,80	583.564.807.000,00	578.717.266.300,00
1.2.1	Transfer Pemerintah Pusat	660.074.008.052	636.784.831.350	246.878.811.330	657.209.549.744	502.463.855.000	502.463.855.000
1.2.1.1	Dana Perimbangan	89.124.930.000	81.439.934.000	246.878.811.330,00	87.682.753.376,20	502.463.855.000,00	502.463.855.000,00
1.2.1.1.1	Dana Bagi Hasil	449.563.102.233	469.628.648.252	13.104.203.050,00	464.415.182.000,00	39.677.954.000,00	39.677.954.000,00
1.2.1.1.2	Dana Alokasi Umum (DAU)	110.038.131.819	85.716.249.098	213.096.093.000,00	93.763.770.368	379.738.389.000,00	379.738.389.000,00
1.2.1.1.3	Dana Alokasi Khusus (DAK)	11.347.844.000	-	20.678.515.280,00	11.347.844.000	83.047.512.000,00	83.047.512.000,00
1.2.1.2	Dana Insentif Daerah	-	-	-	-		-
1.2.1.3	Dana Otonomi Khusus	-	-	-	-		-
1.2.1.4	Dana Keistimewaan	-	-	-	-		-
1.2.1.5	Dana Desa	-	-	-	-		-
1.2.2	Transfer Antar-	103.817.566.5	71.539.094.75	20.215.382.80	72.959.131.13	81.100.952.00	76.253.411.30

No	Uraian	Jumlah					
		Realisasi Tahun 2024	Realisasi Tahun 2025	Realisasi s/d Tribulan 2 Tahun 2026	Target RKPD 2026	Target APBD 2026	Target P-RKPD 2026
	Daerah	71	0	0,00	8	0	0,00
1.2.2.1	Pendapatan Bagi Hasil	91.417.533.571	69.264.794.750	18.490.082.800,00	65.473.166.349	63.254.907.500	63.254.907.500,00
1.2.2.2	Bantuan Keuangan	12.400.033.000	2.274.300.000	1.725.300.000	7.485.964.788	17.846.044.500	12.998.503.800
1.3.	Lain-lain Pendapatan Daerah yang Sah	89.022,00	-	0,00	-	1.594.889.200,00	0,00
1.3.1	Hibah	-			-		
1.3.2	Dana Darurat	-			-		
1.3.3	Lain-lain Pendapatan sesuai dengan ketentuan peraturan perundang-undangan	89.022,00		0,00	-	1.594.889.200,00	0,00
	Jumlah Pendapatan (1+2+3)	**940.694.806.798,91**	**927.537.594.871,61**	**370.241.590.971,18**	**958.055.000.232,68**	**883.465.544.056,00**	**795.930.874.937,96**

Sumber: BPKAD Kota Pasuruan, 2026

Penurunan Pendapatan transfer terjadi karena adanya penyesuaian besaran dana Bantuan Dana Keuangan Provinsi Jawa Timur ke Pemerintah Kota Pasuruan, dari yang direncanakan sebesar Rp 17.846.044.500,00 menjadi Rp 12.998.503.800,00. Berdasarkan tabel di atas juga, terlihat bahwa dalam rangka penyesuaian kebijakan fiskal dan penganggaran Tahun Anggaran 2026, dilakukan perubahan pada komponen pendapatan. Diantaranya adalah penurunan Pajak Daerah dari Rp 93.282.408.677,00 menjadi Rp 91.431.273.126,00, hal tersebut terutama dipengaruhi oleh penurunan target Pajak Bumi dan Bangunan Perdesaan dan Perkotaan (PBBP2), PBJT-Tenaga Listrik dan Opsen Bea Balik Nama Kendaraan Bermotor (BBNKB). Penurunan target Pajak Bumi dan Bangunan Perdesaan dan Perkotaan (PBBP2) disebabkan oleh Pemerintah Kota Pasuruan memberikan insentif berupa pembebasan PBBP2 untuk lahan pertanian, sedangkan penurunan PBJT-Tenaga Listrik disebabkan adanya pemadanan dan cleansing data pelanggan yang sebelumnya terdaftar sebagai pelanggan Kota Pasuruan menjadi pelanggan Kabupaten Pasuruan. Penurunan Opsen Bea Balik Nama Kendaraan Bermotor (BBNKB) disebabkan oleh berkurangnya daya beli masyarakat terhadap kendaraan bermotor.

Dalam rangka menyeimbangkan penurunan tersebut, maka target beberapa sumber pendapatan seperti Retribusi Pelayanan Kesehatan, Bea Perolehan Hak Atas Tanah dan Bangunan (BPHTB) Pemindahan Hak dan PBJT-Makanan dan/atau Minuman dengan melihat realisasi komponen pendapatan tersebut sampai dengan semester I 2026. Kebijakan terkait Perubahan-perubahan tersebut merupakan bagian dari kebijakan pengalihan fokus penggunaan anggaran oleh pemerintah pusat, yang bertujuan mengoptimalkan pelaksanaan program prioritas nasional dan memperkuat sektor-sektor strategis sesuai arah pembangunan nasional. Hal ini juga

sejalan dengan kebutuhan penyesuaian arah kebijakan pembangunan daerah dan mendukung integrasi dengan visi dan misi kepala daerah terpilih periode 2025–2029.

Adapun kebijakan terkait dengan pendapatan daerah adalah sebagai berikut:

a. Peningkatan penerimaan PAD melalui intensifikasi pengelolaan Pajak Daerah dan Retribusi Daerah (melakukan pendataan terhadap obyek dan wajib pajak yang belum terdata, validasi data potensi dan mengoptimalkan dalam pemungutan pajak dan retribusi daerah);
b. Meningkatkan pelayanan pajak daerah dan retribusi daerah melalui penggunaan Teknologi Informasi/implementasi Sistem Informasi Online, serta penyederhanaan prosedur dan kedekatan pelayanan;
c. Meningkatkan kepatuhan/ketaatan wajib pajak dan retribusi melalui :
    - Pelaksanaan mekanisme *reward* dan *punishment;*
    - Sosialisasi dan pemberian penyuluhan yang memadai kepada masyarakat mengenai ketentuan pajak daerah dan retribusi daerah;
    - Penyederhanaan sistem dan prosedur administrasi pemungutan pajak dan retribusi daerah;
    - *Law enforcement* dalam upaya membangun ketaatan wajib pajak dan wajib retribusi daerah.
d. Melakukan review dan penyesuaian NJOP (Nilai Jual Objek Pajak) Tanah dan Bangunan mendekati Harga Pasar secara berkala khususnya di wilayah-wilayah yang secara signifikan mengalami pertumbuhan ekonomi;
e. Peningkatan pengendalian dan pengawasan atas pemungutan Pendapatan Asli Daerah untuk terciptanya efektifitas dan efisiensi yang dibarengi dengan peningkatan kualitas, kemudahan, ketepatan dan kecepatan pelayanan;
f. Melakukan penyesuaian tarif pajak daerah dan retribusi daerah serta obyek pendapatan asli daerah lainnya dengan memperhatikan peraturan perundang-undangan dan kondisi masyarakat;
g. Memperkuat sistem pelayanan dan pemungutan Pajak Daerah dan Retribusi Daerah berbasis Teknologi/Teknologi Informasi (IT);
h. Optimalisasi tata kelola aset daerah dan pemanfaatan Aset Daerah sebagai sumber penerimaan dalam PAD;
i. Peningkatan kontribusi Badan Usaha Milik Daerah (BUMD) terhadap Pendapatan Asli Daerah (PAD) dengan mengoptimalkan pengelolaan/ kinerja BUMD termasuk upaya pengembangan BUMD dengan manajemen profesional dan berwawasan bisnis yang implementatif;
j. Penguatan sistem manajemen dan koordinasi sinergis antar Perangkat Daerah yang berwenang melaksanakan pemungutan pendapatan daerah;
k. Optimalisasi penerimaan bagi hasil pajak melalui peningkatan kerjasama dengan instansi vertikal, daerah (provinsi) dan daerah lain dalam menyerap basis pajak, termasuk PKB dan BBNKB (Respon terhadap kebijakan dalam UU Nomor 1 Tahun 2022 tentang opsen dengan tarif 66%).

3.2.2. Arah Kebijakan Belanja Daerah Tahun 2026

Dalam rangka penyesuaian arah kebijakan pembangunan nasional dan daerah serta integrasi visi dan misi kepala daerah terpilih periode 2025–2029,

Pemerintah Kota Pasuruan melakukan penyesuaian terhadap struktur belanja daerah melalui dokumen Perubahan RKPD Kota Pasuruan Tahun 2026.

Proyeksi belanja daerah pada perubahan tahun 2026 mencerminkan adanya penyesuaian alokasi anggaran untuk mendukung program prioritas nasional (Asta Cita) dan program prioritas daerah, maupun untuk pemenuhan beberapa sektor yang dibiayai dari Dana Alokasi Umum (DAU) yang ditentukan penggunaannya maupun perubahan alokasi belanja yang pendanaannya bersumber dari dana Bantuan Keuangan (BK) Provinsi, dana DBHCHT, serta dana BLUD.

Perubahan belanja yang signifikan terjadi pada rekening belanja Barang dan Jasa, terutama dari sektor Kesehatan, yaitu belanja yang berasal dari SILPA BLUD Fasilitas kesehatan yang juga harus dibelanjakan pada sektor kesehatan di RSUD dan Puskesmas, dan digunakan sebagai wujud peningkatan layanan sektor kesehatan. Sedangkan peningkatan lainnya juga terjadi di rekening belanja peralatan dan mesin, yang digunakan untuk meningkatkan pelayanan perkantoran. sedangkan pengurangan belanja terutama terjadi di rekening belanja pegawai dengan memperhatikan realisasi capaian serapan pada rekening belanja tersebut sampai dengan semester I. Berikut adalah tabel penyesuaian belanja daerah pada dokumen Perubahan RKPD Kota Pasuruan Tahun 2026 :

Tabel 3. 9
Penyesuaian Belanja Daerah Pada Dokumen Perubahan RKPD Kota Pasuruan Tahun 2026

No	Uraian	Jumlah			
		Realisasi s/d Tribulan 2 Tahun 2026	Target RKPD 2026	Target APBD 2026	Target P-RKPD 2026
1	BELANJA DAERAH	358.580.600.430,53	1.059.286.965.120,40	920.989.541.634,00	928.347.987.717,53
1.1	BELANJA OPERASI	354.216.698.356,53	898.957.830.824,45	824.812.321.084,00	832.827.176.073,44
1.1.1	Belanja Pegawai	212.216.361.839,00	424.248.475.980,20	427.308.980.052,00	421.181.775.541,00
1.1.2	Belanja Barang dan Jasa	125.681.354.045,50	404.572.491.950,21	351.699.160.442,00	368.300.783.142,44
1.1.3	Belanja Hibah	15.284.638.103,00	55.520.437.605,24	39.625.903.090,00	37.521.659.890,00
1.1.4	Belanja Bantuan Sosial	1.034.344.369,03	14.616.425.288,80	6.178.277.500,00	5.822.957.500,00
1.2	BELANJA MODAL	3.928.566.429,00	157.829.134.295,95	94.177.220.550,00	93.297.201.904,09
1.2.1	Belanja Modal Tanah	0	44.500.000.000,00	42.931.000.000,00	42.931.000.000,00
1.2.3	Belanja Modal Peralatan dan Mesin	3.556.217.928,00	32.473.700.282,40	10.858.792.688,00	15.047.663.250,00
1.2.4	Belanja Modal Gedung dan Bangunan	41.880.855,00	52.379.428.910,40	22.604.052.939,00	18.894.044.439,00
1.2.5	Belanja Modal Jalan, Jaringan, dan Irigasi	326440566	28.397.670.103,15	17.651.188.423,00	16.301.067.715,09
1.2.6	Belanja Modal Aset Tetap Lainnya	4027080	78.335.000,00	132.186.500,00	123.426.500,00
1.2.7	Belanja Modal Aset Lainnya	0	0.00	2.239.900,00	2.239.900,00
1.3	BELANJA TIDAK TERDUGA	435.335.645,00	2.500.000.000,00	2.000.000.000,00	2.223.609.740,00
1.3.1	Belanja Tidak Terduga	435.335.645,00	2.500.000.000,00	2.000.000.000,00	2.223.609.740,00
1.3.2	Jumlah Belanja	358.580.600.430,53	1.059.286.965.120,40	920.989.541.634,00	928.351.195.617,53

Sumber: BPKAD Kota Pasuruan diolah, 2026

Kebijakan belanja daerah didasarkan pada pendekatan *Money Follow Program* yang memberikan prioritas pada bobot program/ kegiatan/sub kegiatan sesuai dengan pencapaian tujuan dan sasaran yang sudah ditetapkan. Kebijakan Belanja Daerah Kota Pasuruan adalah sebagai berikut :

Belanja daerah Kota Pasuruan diprioritaskan untuk membiayai program-

program yang menjadi prioritas dan kebutuhan Daerah;

1. Pengelolaan belanja daerah dilaksanakan dengan berbasis pada peningkatan kinerja;
2. Optimalisasi penyerapan belanja daerah melalui peningkatan sinergi antara perencanaan dan penganggaran, serta peningkatan efektivitas pengelolaan belanja daerah;
3. Belanja Daerah disusun berdasarkan standar harga dan Analisis Standar Belanja;
4. Belanja pegawai dialokasikan dengan proporsi yang semakin menurun hingga paling tinggi 30% dari total belanja APBD pada tahun 2026 (di luar tunjangan guru) sesuai UU Nomor 1 Tahun 2022;
5. Untuk menunjang pemerataan pembangunan infrastruktur di Kota Pasuruan, maka minimal sebesar 25% (dua puluh lima persen) dari Dana Transfer Umum (DTU) dialokasikan/ digunakan untuk belanja infrastruktur, dimana Dana Transfer Umum (DTU) meliputi Dana Alokasi Umum (DAU) dan Dana Bagi Hasil (DBH);
6. Belanja Bantuan Sosial dan Hibah dialokasikan secara selektif sesuai dengan kemampuan keuangan daerah berdasarkan pada peraturan perundangan yang berlaku;
7. Penggunaan dana tidak terduga dilakukan untuk menangani hal-hal bersifat darurat dan mendesak sesuai dengan ketentuan peraturan perundangan yang berlaku;
8. Mengupayakan alokasi anggaran untuk urusan pendidikan paling sedikit sebesar 20% untuk meningkatkan akses dan kualitas layanan pendidikan bagi masyarakat;
9. Pengalokasian anggaran mandatory lainnya sesuai dengan ketentuan perundang-undangan yang berlaku
10. Tambahan penghasilan bagi pegawai diberikan dengan mempertimbangkan beban kerja, tempat bertugas, kondisi kerja, kelangkaan profesi, prestasi kerja, dan/ atau pertimbangan objektif lainnya.

3.2.3. Arah Kebijakan Pembiayaan Daerah

Berdasarkan hasil evaluasi terhadap struktur keuangan daerah dalam rangka penyusunan Perubahan Rencana Kerja Pemerintah Daerah (RKPD) Tahun Anggaran 2026, dapat disampaikan bahwa komponen pembiayaan daerah mengalami perubahan dikarenakan menyesuaikan dengan hasil audit Badan Pemeriksa Keuangan (BPK). Aspek pembiayaan menjadi bagian penting dalam menjaga kesinambungan fiskal dan mendukung pelaksanaan program prioritas yang telah ditetapkan dalam kerangka pembangunan daerah tahun 2026. Berikut tabel Realisasi dan Target pembiayaan Tahun 2026:

Tabel 3. 10
Realisasi dan Target pembiayaan Tahun 2026

No	Uraian	Jumlah		
		Target RKPD 2026	Target APBD 2026	Target P-RKPD 2026
1	PEMBIAYAAN DAERAH	101.231.964.887,72	118.621.734.384,00	132.423.147.165,15
1.1	Sisa Lebih Perhitungan Anggaran Tahun Sebelumnya	64.231.964.887,72	81.566.125.222,00	95.367.538.003,15
1.1.1	Penghematan Belanja	0	0	0

No	Uraian	Jumlah		
		Target RKPD 2026	Target APBD 2026	Target P-RKPD 2026
1.1.2	Penghematan Belanja-Belanja Operasi	0	0	0
1.2	Sisa Belanja Lainnya	0	0	0
1.2.1	Sisa Lebih Perhitungan Anggaran BLUD	0	0	-
1.3	Pencairan Dana Cadangan	37.000.000.000,00	37.055.609.162,00	37.055.609.162,00
1.3.1	Jumlah Penerimaan Pembiayaan	0	0	0
1.3.2	Pembentukan Dana Cadangan	0	0	0
2.1	Pembentukan Dana Cadangan	0	0	0
	Jumlah Pengeluaran Pembiayaan	0	0	0
	Pembiayaan Netto	0	0	0

Sumber: BPKAD Kota Pasuruan, 2025

Kebijakan pembiayaan diarahkan pada pembiayaan daerah yang mengacu pada akurasi, efisiensi dan profitabilitas dengan strategi sebagai berikut:

1. Jika APBD surplus, maka perlu dilakukan transfer ke persediaan kas dalam bentuk penyertaan modal maupun sisa lebih perhitungan anggaran berjalan;
2. Jika APBD defisit, maka perlu memanfaatkan anggaran yang berasal dari sisa lebih perhitungan anggaran tahun lalu dan melakukan rasionalisasi belanja; atau
3. Jika sisa lebih perhitungan anggaran tidak mencukupi untuk menutup defisit APBD, maka dilakukan dengan dana pinjaman.

BAB 4
SASARAN DAN PRIORITAS PEMBANGUNAN DAERAH

4.1. Tujuan dan Sasaran Pembangunan

4.1.1. Tujuan dan Sasaran Kota Pasuruan Tahun 2026

Tahun 2026 merupakan tahun kedua pelaksanaan pembangunan daerah dalam periode RPJMD Kota Pasuruan Tahun 2025–2029. Pelaksanaan pembangunan pada tahun tersebut diarahkan untuk mendukung pencapaian visi Kota Pasuruan Tahun 2025–2029, yaitu "**PASURUAN ANUGRAH (Aktif Pelayanan Publiknya, Mandiri Ekonominya, Guyub Warganya, dan Indah Kotanya)**", beserta misi, tujuan, sasaran, strategi, arah kebijakan, dan program prioritas pembangunan daerah yang telah ditetapkan dalam RPJMD

Pelayanan publik yang aktif diwujudkan melalui pendekatan yang responsif, efisien, dengan akses yang mudah dan kecepatan dalam prosesnya. Pemerintah Kota Pasuruan berkomitmen menghadirkan layanan yang mampu merespons kebutuhan masyarakat secara cepat dan tepat, dengan mengutamakan kualitas dan kepuasan pengguna layanan. **Mandiri ekonominya** diwujudkan dengan terus mendorong penguatan ekonomi lokal melalui strategi terpadu yang mencakup perluasan lapangan kerja, pertumbuhan Usaha Mikro dan Kecil, serta peningkatan peran Badan Usaha Milik Daerah (BUMD) sebagai motor penggerak ekonomi daerah yang mandiri dan berkelanjutan. **Guyub warganya,** mencerminkan kehidupan sosial masyarakat yang guyub, rukun, dan saling peduli menjadi pondasi utama dalam memperkuat kohesi sosial dan ketahanan sosial budaya di daerah. Nilai-nilai kegotongroyongan dan solidaritas warga terus dipelihara dan diwujudkan melalui komunitas-komunitas yang aktif, terhubung, dan inklusif, baik dalam bidang sosial, lingkungan, kreatif, keagamaan, maupun pemberdayaan ekonomi. **Indah kotanya** mencerminkan keindahan sebuah kota tidak hanya terletak pada lanskap fisiknya, tetapi bagaimana kota itu mewujudkan ruang hidup yang inklusif, adil, terhubung, dan berkelanjutan bagi seluruh warganya. Kota Pasuruan tumbuh dengan semangat inklusivitas dan keadilan, dimana setiap lapisan masyarakat memiliki ruang yang setara untuk berkembang, berpartisipasi, dan menikmati manfaat pembangunan tanpa diskriminasi.

Dalam rangka mewujudkan visi pembangunan jangka menengah daerah Kota Pasuruan Tahun 2025-2029, dirumuskan Misi sebagai penjabaran Visi sebagai berikut:

Gambar 4. 1
Misi RPJMD Kota Pasuruan Tahun 2025-2029

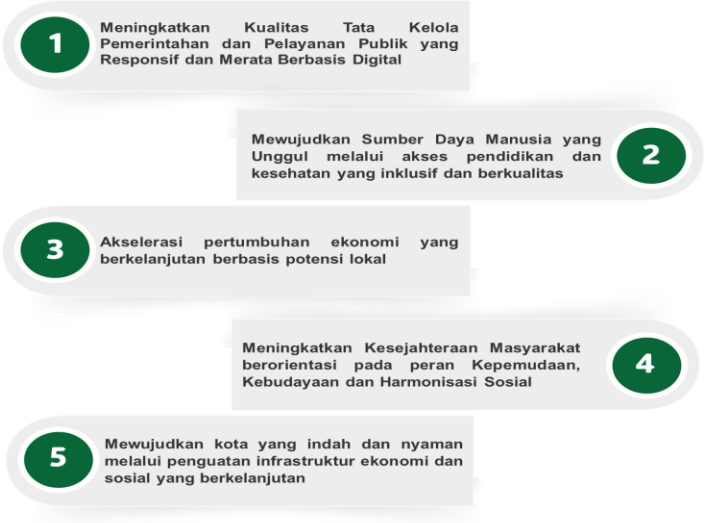

Sumber : RPJMD Kota Pasuruan Tahun 2025-2029

Misi 1 Meningkatkan Kualitas Tata Kelola Pemerintahan dan Pelayanan Publik yang Responsif dan Merata Berbasis Digital. Misi 1 menggambarkan salah satu cita-cita Kota Pasuruan ialah dapat menjawab seluruh tuntutan layanan masyarakat. Hal tersebut tentunya dapat dicapai dengan reformasi birokrasi sehingga birokrasi yang saat ini bertransformasi menjadi birokrasi yang *agile*, adaptif dan responsif.

Gambar 4. 2
Cascading Misi 1 Meningkatkan Kualitas Tata Kelola Pemerintahan dan Pelayanan Publik yang Responsif dan Merata Berbasis Digital



Sumber : RPJMD Kota Pasuruan Tahun 2025-2029

Indikator Reformasi Birokrasi digunakan sebagai tolok ukur utama untuk menilai keberhasilan dalam mencapai tujuan ini. Sasaran dari misi ini meliputi beberapa sasaran. Pertama, meningkatnya akuntabilitas kinerja pemerintahan, yang diukur melalui SAKIP (Sistem Akuntabilitas Kinerja

Instansi Pemerintah). Kedua, meningkatnya akuntabilitas pengelolaan keuangan daerah, yang dinilai melalui IPKD (Indeks Pengelolaan Keuangan Daerah). Ketiga, meningkatnya kualitas pelayanan publik, yang diukur melalui Indeks Pelayanan Publik, Keempat Digitalisasi tata kelola pemerintahan diukur melalui SPBE (Sistem Pemerintahan Berbasis Elektronik). Kelima, meningkatnya kualitas dan kapasitas Aparatur Sipil Negara (ASN), yang dinilai melalui Indeks Sistem Merit. Keenam, meningkatnya kualitas pengendalian intern dalam tata kelola pemerintahan, yang diukur melalui Tingkat Maturitas SPIP Terintegrasi.

Misi 2 Mewujudkan Sumber Daya Manusia yang Unggul melalui akses pendidikan dan kesehatan yang inklusif dan berkualitas. Misi 2 menggambarkan cita-cita besar Kota Pasuruan pada tahun 2045 Kota Pasuruan dipenuhi oleh generasi emas, generasi produktif yang tidak hanya berdasarkan usianya saja, melainkan juga produktivitas serta kontribusinya terhadap pembangunan. Representasi dari SDM terbangun dengan generasi emas adalah kualitas Pembangunan Manusia. Yang mana fokus terhadap membangun manusia merujuk kepada pendidikan dan kesehatan yang menjadi pondasi utama pembangunan manusia

Gambar 4. 3
Cascading Misi 2 Mewujudkan Sumber Daya Manusia yang Unggul melalui akses pendidikan dan kesehatan yang inklusif dan berkualitas



Sumber : RPJMD Kota Pasuruan Tahun 2025-2029

Indikator Pembangunan Manusia (IPM) digunakan sebagai tolok ukur utama untuk menilai keberhasilan dalam mencapai tujuan ini. Sasaran dari misi ini meliputi tiga sasaran. Pertama, meningkatnya kualitas pendidikan, yang diukur melalui HLS (Harapan Lama Sekolah) dan RLS (Rata-rata Lama Sekolah). Kedua, meningkatnya derajat kesehatan masyarakat, yang diukur melalui UHH (Usia Harapan Hidup) dan Prevalensi Stunting pada Balita. Ketiga, meningkatnya kesetaraan gender dalam pembangunan, yang diukur melalui Indeks Pembangunan Gender.

Misi 3 Akselerasi pertumbuhan ekonomi yang berkelanjutan berbasis potensi lokal. misi 3 diarahkan cita-cita Kota Pasuruan harus mampu memanfaatkan peluangnya yang berada di wilayah antara kawasan megapolitan Malang dan Surabaya. Kota Pasuruan yang fokus terhadap perdagangan dan jasa serta sangat identik menjadi wisata religi karena memiliki keunikan dan alasan tersendiri untuk dikunjungi.

Gambar 4. 4
Cascading Misi 3 Akselerasi pertumbuhan ekonomi yang berkelanjutan berbasis potensi lokal



Sumber : RPJMD Kota Pasuruan Tahun 2025-2029

Laju Pertumbuhan Ekonomi digunakan sebagai tolok ukur utama untuk menilai keberhasilan dalam mencapai tujuan ini. Sasaran dari misi ini meliputi beberapa dua sasaran. Pertama, meningkatnya PDRB sektor unggulan, yang diukur melalui Nilai PDRB Sektor Industri Pengolahan, Nilai PDRB Sektor Perdagangan, dan Nilai PDRB Pariwisata. Kedua, meningkatnya nilai realisasi investasi, yang diukur melalui Nilai realisasi investasi

Misi 4 Meningkatkan Kesejahteraan Masyarakat berorientasi pada peran Kepemudaan, Kebudayaan dan Harmonisasi Sosial. Misi 4 memiliki gambaran Kesejahteraan sosial khususnya penuntasan kemiskinan dijadikan prioritas utama Kota Pasuruan. Fokus kesejahteraan sosial tidak hanya terhadap kemiskinan, melainkan juga dalam mempersempit kesenjangan antar kelas pendapatan dengan meningkatkan peran kepemudaan dan sosial kemasyarakatan.

Gambar 4. 5
Cascading Misi 4 Meningkatkan Kesejahteraan Masyarakat berorientasi pada peran Kepemudaan, Kebudayaan dan Harmonisasi Sosial



Sumber : RPJMD Kota Pasuruan Tahun 2025-2029

Angka Kemiskinan, Indeks Gini, dan Indeks Kesalehan Sosial digunakan sebagai indikator tujuan untuk menilai keberhasilan dalam mencapai tujuan ini. Sasaran dari misi ini meliputi beberapa sasaran. Pertama, meningkatnya PPKS yang mandiri, yang diukur melalui persentase PPKS yang mandiri. Kedua, meningkatnya pendapatan masyarakat, yang dinilai melalui PDRB Perkapita, TPT (Tingkat Pengangguran Terbuka) dan Indeks Pembangunan Pemuda (IPP). Ketiga, meningkatnya stabilitas sosial, yang diukur melalui Indeks Stabilitas. Keempat, meningkatnya toleransi sosial, yang dinilai melalui Indeks Toleransi. Kelima, meningkatnya peran pemuda terhadap kesejahteraan masyarakat, yang diukur melalui Indeks Pembangunan Pemuda.

Misi 5 Mewujudkan kota yang indah dan nyaman melalui penguatan infrastruktur ekonomi dan sosial yang berkelanjutan. Misi 5 menggambarkan salah satu cita-cita Kota Pasuruan yaitu tidak hanya fokus terhadap pembangunan infrastruktur perkotaan yang mantap, melainkan titik tekannya justru kelestarian lingkungan menjadi poin utama. Degradasi lingkungan saat ini sangat mengkhawatirkan hingga dampaknya perubahan iklim menjadi ancaman yang nyata untuk manusia. Sehingga Kota Pasuruan harus memiliki effort yang lebih bila dibandingkan saat ini, untuk mewujudkan lingkungan hidup yang lestari seimbangan dengan pembangunan pada sisi ekonomi maupun infrastrukturnya.

Gambar 4. 6
Cascading Misi 5 Mewujudkan kota yang indah dan nyaman melalui penguatan infrastruktur ekonomi dan sosial yang berkelanjutan



Sumber : RPJMD Kota Pasuruan Tahun 2025-2029

Penyusunan Perubahan RKPD Kota Pasuruan Tahun 2026 dilaksanakan dengan mempertimbangkan bahwa RKPD Kota Pasuruan Tahun 2026 ditetapkan lebih dahulu dibandingkan dengan penetapan RPJMD Kota Pasuruan Tahun 2025–2029. Kondisi tersebut menyebabkan target kinerja pembangunan yang tercantum dalam RKPD Tahun 2026 masih mengacu pada rancangan akhir RPJMD. Oleh karena itu, dalam Perubahan RKPD Tahun 2026 dilakukan penyesuaian terhadap target indikator kinerja utama.

Selain itu, untuk menjaga konsistensi dan kesinambungan dokumen perencanaan, penyesuaian target juga dilakukan dengan mempertimbangkan perkembangan pelaksanaan pembangunan sampai dengan realisasi kinerja Tahun 2025. Hasil evaluasi capaian indikator kinerja menjadi dasar dalam melakukan penyesuaian target agar lebih realistis, terukur, dan dapat dicapai pada akhir tahun anggaran.

Tabel 4. 1
Perubahan Target pada Tujuan dan Sasaran RPJMD 2025-2029 Tahun 2026

VISI / MISI	TUJUAN	SASARAN	INDIKATOR	REALISASI 2025	TARGET RPJMD 2026	TARGET RKPD 2026	TARGET P-RKPD 2026	KETERANGAN
Aktif Pelayanan Publiknya, Mandiri Ekonominya, Guyub Warganya Dan Indah Kotanya								
Meningkatkan Kualitas Tata Kelola Pemerintahan	Meningkatnya Kualitas Pelayanan Publik dan Tata		Indeks Reformasi Birokrasi	88,30	88,90	88,90	88,90	

VISI / MISI	TUJUAN	SASARAN	INDIKATOR	REALISASI 2025	TARGET RPJMD 2026	TARGET RKPD 2026	TARGET P-RKPD 2026	KETERANGAN
dan Pelayanan Publik yang responsif dan Merata berbasis Digitalisasi	Kelola Pemerintahan							
		Meningkatnya Akuntabilitas Kinerja Pemerintahan	SAKIP	73,95	78,00	78,00	78,00	
		Meningkatnya Akuntabilitas Pengelolaan Keuangan Daerah	IPKD	69,75	63,00	63,00	69,85	Realisasi 2025 melampaui target sehingga Target P-RKPD diatas realisasi tahun 2025
		Meningkatnya Kualitas Pelayanan Publik	Indeks Pelayanan Publik	4,71	4,57	4,57	4,59	Terdapat perubahan regulasi dalam penilaian indikator
		Meningkatnya Digitalisasi Tata Kelola Pemerintahan	Indeks SPBE*	4,07	1,71-1,96	1,50	1,71	Dilaksanakan Pemutakhiran Penyelarasan Sasaran Pembangunan dan Indikator Utama Pembangunan 2025-2030 sesuai surat kemenPANRB No. B/ 66/PD.02/2025 tentang Pembinaan kepada Instansi Pemerintah pada Tahun 2025 dalam Rangka Penerapan Kebijakan Pemerintah Digital sebagai Penguatan Kebijakan SPBE
		Meningkatnya Kualitas dan Kapasitas ASN	Indeks Sistem Merit	0,69	0,735	0,735	0,69	Adanya Permenpan RB no 19/2025 tentang Penyelenggaraan Sistem merit dalam manajemen ASN yang menetapkan model baru pengukuran sistem merit dan baru disosialisasikan pada tahun 2026, sehingga PD

VISI / MISI	TUJUAN	SASARAN	INDIKATOR	REALISASI 2025	TARGET RPJMD 2026	TARGET RKPD 2026	TARGET P-RKPD 2026	KETERANGAN
								belum punya base line dengan model baru tersebut.
		Meningkatnya kualitas pengendalian intern dalam tata kelola pemerintahan	Tingkat Maturitas SPIP Terintegrasi	Level 3	Level 3	Level 3	Level 3	
Mewujudkan Sumber Daya Manusia yang Unggul melalui akses	Meningkatnya Sumber Daya Manusia yang inklusif dan berkualitas		Indeks Pembangunan Manusia	79,52	79,27-79,87	79,63	79,63	
pendidikan dan kesehatan yang inklusif dan berkualitas		Meningkatnya Kualitas Pendidikan	Harapan Lama Sekolah	13,68	13,70	13,69	13,70	disesuaikan dengan target RPJMD
			Rata-rata Lama Sekolah	9,98	10,35	10,36	10,35	disesuaikan dengan target RPJMD
		Meningkatnya Derajat Kesehatan Masyarakat	Usia Harapan Hidup	75,19	75,23	74,88	75,23	disesuaikan dengan target RPJMD
			Prevalensi Stunting pada balita	18,30	13,37	10,00	10,00	
		Meningkatnya Peran Perempuan dalam Pembangunan	Indeks Pembangunan Gender	98,59	97,3	97,3	98,59	Realisasi 2025 melampaui target sehingga Target P-RKPD dipasang sesuai realisasi 2025 karena angka tersebut sudah masuk kategori tinggi
Akselerasi pertumbuhan ekonomi yang berkelanjutan berbasis potensi lokal	Meningkatnya Pertumbuhan Ekonomi		Pertumbuhan Ekonomi	5,52	5,13-5,70	5,80	5,60	
		Meningkatnya PDRB Sektor Unggulan	Nilai PDRB Sektor Industri Pengolahan (Miliar Rupiah)	1.370,11	1.400	1.400	1.400	
			Nilai PDRB Sektor Perdagangan (Miliar Rupiah)	2.127,11	2.200	2.200	2.200	
			Nilai PDRB Pariwisata (Miliar Rupiah)	379,46	391	391	391	
		Meningkatnya Nilai Realisasi Investasi	Nilai Realisasi Investasi (Miliar Rupiah)	180,06	61,2	61,2	180,6	
Meningkatkan Kesejahteraan Masyarakat berorientasi pada peran Kepemudaan, Kebudayaan dan	Meningkatkan Kesejahteraan Masyarakat		Tingkat Kemiskinan	6,18	5,07-5,80	5,90	5,80	
			Indeks Gini	0,334	0,311-0,351	0,322	0,322	
			Indeks Kesalehan Sosial	86,71	87,16	87,16	87,16	
		Meningkatnya	Persentase	39,8	15,45	15,45	39,90	

VISI / MISI	TUJUAN	SASARAN	INDIKATOR	REALISASI 2025	TARGET RPJMD 2026	TARGET RKPD 2026	TARGET P-RKPD 2026	KETERANGAN
Harmonisasi Sosial		PPKS yang mandiri	PPKS yang Mandiri					
		Meningkatnya pendapatan Masyarakat	PDRB Perkapita	54,01	52,66-56,09	57	56,09	Disesuaikan dengan range target RPJMD
			TPT	4,59	4,95-4,09	4,40	4,40	
		Meningkatnya Peran Pemuda terhadap Kesejahteraan Masyarakat	Indeks Pembangunan Pemuda	70,22	58,00	58,00	70,23	IPP baru dihitung Tahun 2025 sehingga tidak ada data time series untuk analisa penentuan target
		Meningkatnya Stabilitas Sosial	Indeks Stabilitas	87,63	83,6	83,6	88,12	Berdasarkan tren data capaian mulai tahun 2022
		Meningkatnya Solidaritas Sosial	Indeks Solidaritas	85,07	83,86	83,86	85,64	Berdasarkan tren data capaian mulai tahun 2022
Mewujudkan kota yang indah dan nyaman melalui penguatan infrastruktur ekonomi dan sosial yang berkelanjutan	Meningkatkan Kualitas Layanan Infrastruktur		IKLI	3,13	3,15	3,15	3,15	
		Meningkatnya Pembangunan Infrastruktur	Indeks Infrastruktur	80,95	83,00	83,00	83,00	
		Meningkatnya Kualitas Lingkungan Hidup	IKLH	62,81	62,09	62,09	62,09	Disesuaikan dengan target yang telah ditetapkan oleh kementerian LH yang tertuang dalam SK Dirjen Pengendalian Pencemaran dan Kerusakan Lingkungan Hidup Nomor 129 Tahun 2024 tentang Target IKLH tahun 2025-2029
		Menurunnya Resiko Bencana	Indeks Resiko Bencana	90,94	85,86-83,82	93,90	85,86	Terdapat perbedaan metode perhitungan

Tabel 4. 2
Perubahan Target pada Indikator Kinerja Daerah dalam RPJMD 2025-2029
Tahun 2026

No.	Indikator	Satuan	Kondisi Awal Kinerja 2025	Target RPJMD Tahun 2026	Target RKPD 2026	Target P-RKPD 2026	Keterangan
I	Aspek Geografi dan Demografi						
1	Indeks Resiko Bencana	Indeks	90,49	85,86- 83,82	93,9	85,86	
2	IKLH	Indeks	62,81	62,09	62,09	62,09	

No.	Indikator	Satuan	Kondisi Awal Kinerja 2025	Target RPJMD Tahun 2026	Target RKPD 2026	Target P-RKPD 2026	Keterangan
3	Rumah Tangga dengan Akses Sanitasi Aman	%	11,22	12,06	13,25	12,06	Disesuaikan dengan target RPJMD
4	Akses Rumah Tangga Perkotaan terhadap Air Siap Minum Perpipaan	%	42,99	51,39	52,00	52,00	
5	Timbulan Sampah Terolah di Fasilitas Pengolahan Sampah	%	20,45	27,98	27,98	27,98	
6	Proporsi Rumah Tangga (RT) Dengan Layanan Penuh Pengumpulan Sampah	%	40,95	69,06	69,06	69,06	
II	Aspek Kesejahteraan Masyarakat						
1	Rata-rata Lama Sekolah Penduduk Usia Di Atas 15 Tahun	Tahun	9,33	10,05	10,36	10,36	
2	Proporsi Penduduk Berusia 15 Tahun ke Atas yang Berkualifikasi Pendidikan Tinggi	%	10,37	10,88	15,10	15,10	
3	Harapan Lama Sekolah	Tahun	13,68	13,70	13,69	13,70	
4	Persentase Seni Budaya yang Dilestarikan	%	100	100	100	100	
5	Angka Kematian Ibu (per 100.000 Kelahiran Hidup)	Angka	84,41	54,32-65,72	57,00	57,00	
6	Prevalensi Stunting pada Balita	%	18,3	13,37	13,37	13,37	
7	Usia Harapan Hidup (UHH)	Tahun	75,19	75,23	75,23	75,23	
8	Tingkat Partisipasi Angkatan Kerja Perempuan	%	66,72	63,62	62,78	67,22	Realisasi ditahun 2025 melampaui target sehingga Target P-RKPD diatas realisasi tahun 2025 dengan memperhitungkan kenaikan yang stabil pasca fluktuasi tahun sebelumnya
9	Indeks Ketimpangan Gender (IKG)	Indeks	0,192	0,288	0,187	0,182	
10	Indeks Pembangunan Berwawasan Kependudukan (IPBK)	Indeks	69,5	69,70	69,70	69,70	
11	Tingkat Kemiskinan	%	6,18	5,07-5,80	5,90	5,80	
12	Persentase PPKS Mandiri	%	39,8	15,45	15,45	39,85	
13	Indeks Pembangunan Literasi Masyarakat	Indeks	85,37	85,70	85,70	85,70	
14	Nilai Hasil Pengawasan Kearsipan	Nilai	78,71	79,20	79,20	79,20	
15	Indeks Kepuasan Masyarakat (RSUD)	Indeks	85,73	81,68	81,68	81,68	
16	TPT	%	4,59	4,95-4,09	4,40	4,40	
17	Cakupan Kepesertaan Jaminan Sosial Ketenagakerjaan	%	41,9	69,43	42,40	69,43	
18	Tingkat Partisipasi Angkatan Kerja	%	75,63	73,5	73,5	73,50	
19	Angka Keberhasilan Pengobatan Tuberkulosis (treatment success rate)	%	85,00	90,00	90,00	90,00	
20	Cakupan Kepesertaan Jaminan Kesehatan	%	99,97	98,70	98,70	98,70	Penetapan target UHC telah sesuai target yang ada pada RIBK (Rencana Induk Bidang Kesehatan) Kementerian Kesehatan (Surat Menteri Kesehatan Nomor PR.01.01/A.I.5/10/2025
	Persentase Satuan Pendidikan						

No.	Indikator	Satuan	Kondisi Awal Kinerja 2025	Target RPJMD Tahun 2026	Target RKPD 2026	Target P-RKPD 2026	Keterangan
21	yang Mencapai Standar Kompetensi Minimum pada Asesmen Tingkat Nasional untuk						
	Literasi Membaca	%	73,00	68,09	68,09	74,58	Berdasarkan surat Mendikdasmen Nomor 3101/B/MDM.A/PR.07/05/2026 tentang IKU Pendidikan di Provinsi dan Kabupaten/Kota
	Numerasi	%	60,79	61,10	61,10	61,10	
22	Indeks Pembangunan Keluarga	Skor	79,2	67,56	67,56	67,56	
23	Indeks Kerukunan Umat Beragama	Skor	N/A	78,70	78,70	78,70	
24	Indeks Pembangunan Kebudayaan	Skor	N/A	58,00	58,00	58,00	
25	Tingkat Partisipasi Pemuda dalam Kegiatan Ekonomi Mandiri	%	2,70	2,10	2,10	2,10	
26	Jumlah Medali yang Diperoleh	Medali	45	28	28	28	
27	Prevalensi Ketidakcukupan Konsumsi Pangan (Prevalence of Undernourishment)	%	5,08	4,67	4,50	4,67	
III	Aspek Daya Saing Daerah						
1	ICOR	Skor	3,53	3,78	3,50	3,51	
3	Nilai Realisasi Investasi	Miliar Rupiah	180,06	61,20	61,20	180,6	
3	Nilai PDRB Sektor Industri Pengolahan	Miliar Rupiah	1.370,11	1.400	1.400	1.400	
4	Rasio PDRB Industri Pengolahan	%	19,74	19,84	20,40	20,40	
5	Nilai PDRB Sektor Perdagangan	Miliar Rupiah	2.127,11	2200	2200	2200	
6	Nilai PDRB Pariwisata	Miliar Rupiah	379,46	391	391	391	
7	Rasio PDRB Pariwisata	%	5,56	5,47-5,95	5,54	5,58	
8	Pembentukan Modal Tetap Bruto (% PDRB)	%	19,64	19,21-20,23	19,80	19,65	
9	Indeks Inovasi Daerah	Indeks	54,53	56,71	56,71	56,71	
10	Persentase PAD terhadap Pendapatan	%	23,63	24,23	24,23	24,23	
11	Persentase Pertumbuhan Volume Usaha Koperasi	%	6,21	1	1	1	
12	Persentase Peningkatan Omset Usaha Mikro	%	12,03	20,00	20,00	20,00	
13	Indeks Ketahanan Pangan	Indeks	71,46	84,4	75,91	71,43	Perubahan metodologi perhitungan Food Security and Vulnerability Atlas (FSVA) dan Indeks Ketahanan Pangan (IKP) Kabupaten/Kota yang mulai diberlakukan pada Tahun 2025 oleh Badan Pangan Nasional. Jumlah indikator penilaian dari 5 indikator menjadi 11, sebagaimana diatur dalam Keputusan Kepala Badan Pangan Nasional No 301.2 Tahun 2025
14	PDRB Sektor Pertanian dan	Miliar	138,94	142,78	142,78	142,78	

No.	Indikator	Satuan	Kondisi Awal Kinerja 2025	Target RPJMD Tahun 2026	Target RKPD 2026	Target P-RKPD 2026	Keterangan
	Perikanan	Rp					
15	Rasio PDRB Penyediaan Akomodasi Makan dan Minum	%	5,56	5,47-5,95	5,54	5,58	
16	Nilai Tambah Produk Hasil Perikanan	Miliar Rp	164,67	85.609	85,609	120	tidak dilakukan penyesuaian target dikarenakan nilai yang didapat dominan ditopang oleh nilai pangsa ekspor yang saat ini agak terhambat dikarenakan kondisi geopolitik internasional
17	Indeks Infrastruktur Urusan Pekerjaan Umum dan Penataan Ruang	Indeks	74,89	77,63	76,72	77,63	
18	Indeks Infrastruktur Urusan Perumahan Rakyat dan Kawasan Permukiman	Indeks	89,02	86,45	86,45	86,45	
19	Indeks Infrastruktur Urusan Perhubungan	Indeks	84,00	80,00	80,00	80,00	
IV	Aspek Pelayanan Umum						
1	Indeks Kepuasan Anggota DPRD	Indeks	81,13	82,00	82,00	82,00	
2	Nilai Komponen Pelaporan Kinerja dan SAKIP	Nilai	10,77	12	12	12	
3	Indeks Kepuasan Masyarakat	Indeks	97,14	91,5	91,5	91,5	
4	Level Maturitas SPIP Terintegrasi	Level	3	3	3	3	
5	Indeks Kepuasan Masyarakat (Capil)	Indeks	97,14	91,50	91,50	91,50	
5	Opini BPK	Angka	WTP	WTP	WTP	WTP	
6	Indeks Keharmonisan Sosial	Indeks	59,13	60	60	60	
7	Persentase Penurunan Pelanggaran Perda dan Perkada	%	-6,03	23,00	12,00	23,00	
8	Nilai Komponen Perencanaan dalam SAKIP	Nilai	24,02	23,86	24,70	24,04	
9	Indeks Kepuasan Masyarakat (Kecamatan Panggungrejo)	Indeks	95,12	90,25	90,25	95,12	
10	Indeks Kepuasan Masyarakat (Kecamatan Gadingrejo)	Indeks	95,98	88,00	88,00	96,00	
12	Indeks Kepuasan Masyarakat (Kecamatan Purworejo)	Indeks	94,81	89,20	89,20	95,00	
13	Indeks Kepuasan Masyarakat (Kecamatan Bugul Kidul)	Indeks	94,15	94,00	94,00	94,50	
14	Indeks SPBE	Indeks	4,07	1,71-1,96	1,5	1,71	
16	Indeks Sistem Merit	Indeks	0,69	0,735	0,69	0,735	
17	Indeks Integritas	Indeks	79,91	74,20	74,20	79,93	
18	Indeks Pelayanan Publik	Indeks	4,710	4,57	4,57	4,59	
19	Penurunan Emisi GRK Kumulatif (ton CO2eq)	Angka	2826,06	845,57	853,99	2883,52	

Berdasarkan hasil evaluasi terhadap capaian indikator kinerja pembangunan daerah sebagaimana disajikan pada tabel di atas, terdapat beberapa indikator yang masih memerlukan penguatan upaya dan intervensi untuk memastikan pencapaian target yang telah ditetapkan pada Tahun 2026. Upaya pencapaian tersebut dilakukan melalui penguatan kebijakan, peningkatan koordinasi lintas sektor, optimalisasi program dan kegiatan, serta pemantauan dan evaluasi secara berkala. Adapun indikator yang memerlukan

perhatian dan strategi pencapaian antara lain sebagai berikut:

1. Persentase Ketidakcukupan Konsumsi Pangan (PoU)

Dalam rangka menurunkan nilai *Prevalence of Undernourishment* (PoU), Pemerintah Kota Pasuruan perlu memperkuat intervensi pada aspek akses, ketersediaan, konsumsi, dan perlindungan terhadap kelompok masyarakat rentan. Upaya tersebut diarahkan untuk memastikan masyarakat memperoleh pangan yang cukup, aman, bergizi, beragam, dan terjangkau.

Beberapa upaya yang perlu dilakukan meliputi:

a. Peningkatan akses pangan, melalui upaya menjaga stabilitas harga pangan pokok di pasar serta memastikan ketersediaan pangan pokok secara berkelanjutan;
b. Diversifikasi konsumsi pangan, melalui penguatan kampanye dan edukasi konsumsi pangan lokal yang Beragam, Bergizi Seimbang, dan Aman (B2SA), serta mengurangi ketergantungan masyarakat terhadap satu jenis pangan pokok;
c. Penguatan cadangan pangan, melalui peningkatan kapasitas stok cadangan pangan pemerintah daerah sebagai instrumen untuk mengantisipasi kondisi kekurangan pangan maupun gangguan pasokan; dan
d. Intervensi terhadap kelompok rentan, melalui pemberian makanan tambahan (PMT), khususnya bagi balita yang mengalami atau berisiko stunting, serta penyaluran cadangan pangan pemerintah daerah secara tepat sasaran berdasarkan data penerima manfaat.

Pelaksanaan berbagai upaya tersebut diharapkan dapat meningkatkan akses masyarakat terhadap pangan dan pada akhirnya menurunkan tingkat ketidakcukupan konsumsi pangan di Kota Pasuruan.

2. Indeks Ketahanan Pangan (IKP)

Peningkatan Indeks Ketahanan Pangan (IKP) dilakukan melalui strategi yang mencakup aspek ketersediaan, keterjangkauan, pemanfaatan pangan, distribusi pangan, penanganan wilayah rentan pangan, serta peningkatan kualitas konsumsi pangan. Strategi tersebut diarahkan untuk membangun sistem pangan daerah yang tangguh, berkelanjutan, dan mampu menjamin pemenuhan kebutuhan pangan masyarakat.

a. Aspek Ketersediaan Pangan

   Penguatan ketersediaan pangan dilakukan melalui peningkatan produksi pangan lokal dengan mendorong produktivitas sektor pertanian, peternakan, dan perikanan. Upaya tersebut antara lain dilakukan melalui penyediaan benih unggul, pemenuhan kebutuhan pupuk secara tepat waktu dan tepat sasaran, serta modernisasi alat dan mesin pertanian. Selain itu, pemerintah daerah perlu menjaga stabilitas harga dan ketersediaan pangan pokok di pasar serta mengoptimalkan pengelolaan stok cadangan pangan pemerintah daerah untuk mengantisipasi potensi kenaikan harga dan gangguan pasokan.

b. Aspek Keterjangkauan Pangan

Peningkatan keterjangkauan pangan dilakukan melalui penguatan Kerja Sama Antar Daerah (KAD), khususnya dengan daerah pemasok untuk memenuhi kebutuhan pangan wilayah yang mengalami defisit. Upaya tersebut diperkuat melalui pelaksanaan Gerakan Pasar Murah (GPM) serta penyaluran bantuan pangan secara tepat sasaran dengan memanfaatkan data dan pemetaan *Food Security and Vulnerability Atlas* (FSVA). Dengan demikian, intervensi pangan dapat diarahkan pada wilayah dan kelompok masyarakat yang memiliki tingkat kerentanan pangan lebih tinggi.

c. Aspek Pemanfaatan Pangan

Peningkatan pemanfaatan pangan diarahkan pada perbaikan kualitas konsumsi dan pemenuhan kebutuhan gizi masyarakat. Upaya yang dilakukan meliputi integrasi program pangan dengan pemenuhan gizi spesifik bagi kelompok rentan, khususnya balita, optimalisasi pemanfaatan lahan pekarangan untuk memenuhi kebutuhan pangan dan gizi keluarga, serta penguatan edukasi mengenai pola konsumsi pangan Beragam, Bergizi Seimbang, dan Aman (B2SA).

d. Penguatan Distribusi Pangan

Penguatan distribusi pangan dilakukan melalui pembangunan dan penguatan kerja sama antar daerah (KAD) untuk menjamin kelancaran pasokan pangan dari wilayah surplus ke wilayah yang mengalami defisit. Selain itu, perlu dilakukan upaya untuk meningkatkan efisiensi rantai pasok dengan mengurangi mata rantai distribusi yang tidak efisien sehingga dapat menekan biaya distribusi dan menjaga keterjangkauan harga pangan bagi masyarakat.

e. Penanganan Daerah Rentan Pangan

Penanganan wilayah rentan pangan dilakukan melalui pemetaan secara lebih presisi dengan memanfaatkan data *Food Security and Vulnerability Atlas* (FSVA). Hasil pemetaan tersebut menjadi dasar dalam menentukan lokasi dan kelompok sasaran intervensi. Upaya penanganan dilakukan melalui penyaluran cadangan pangan pemerintah daerah serta pelaksanaan Gerakan Pasar Murah (GPM) secara berkala dan tepat sasaran di wilayah yang teridentifikasi rentan pangan.

f. Peningkatan Kualitas Konsumsi Pangan

Peningkatan kualitas konsumsi pangan dilakukan melalui penguatan edukasi dan sosialisasi pola konsumsi pangan Beragam, Bergizi Seimbang, dan Aman (B2SA). Selain itu, perlu didorong pemanfaatan lahan pekarangan melalui program Kawasan Rumah Pangan Lestari (KRPL) atau program sejenis untuk mendukung pemenuhan kebutuhan gizi keluarga, khususnya kebutuhan zat gizi mikro. Upaya tersebut juga perlu didukung dengan peningkatan pengawasan terhadap peredaran pangan segar untuk memastikan pangan yang dikonsumsi masyarakat aman dan bebas dari bahan kimia berbahaya.

3. Indeks Reformasi Birokrasi (IRB)

Indeks Reformasi Birokrasi (IRB) Kota Pasuruan Tahun 2025 terealisasi

sebesar 88,30 dari target sebesar 88,70, dengan capaian kinerja sebesar 99,55 persen. Belum tercapainya target tersebut menunjukkan bahwa pelaksanaan Reformasi Birokrasi masih memerlukan penguatan pada beberapa aspek, khususnya peningkatan kualitas tata kelola pemerintahan, efektivitas implementasi kebijakan Reformasi Birokrasi, penguatan akuntabilitas kinerja, optimalisasi transformasi digital pemerintahan, serta peningkatan kualitas pelayanan publik.

Sebagai langkah perbaikan, Pemerintah Kota Pasuruan perlu melakukan evaluasi secara mendalam terhadap hasil Penilaian Mandiri Pelaksanaan Reformasi Birokrasi (PMPRB) Tahun 2025 untuk mengidentifikasi indikator dan area yang menjadi penyebab belum tercapainya target. Hasil evaluasi tersebut selanjutnya menjadi dasar dalam penyusunan Rencana Aksi Reformasi Birokrasi Tahun 2026 yang lebih fokus pada penguatan delapan area perubahan dengan target kinerja yang terukur untuk mendukung pencapaian nilai IRB sebesar 88,90.

Upaya tersebut dilakukan melalui pendampingan dan asistensi secara berkala kepada Perangkat Daerah yang capaian Reformasi Birokrasinya masih di bawah rata-rata, penyelarasan penjenjangan kinerja (*cascading*) mulai dari level Kepala Perangkat Daerah sampai dengan staf, serta percepatan integrasi aplikasi layanan publik dan administrasi pemerintahan guna meningkatkan efektivitas dan efisiensi tata kelola pemerintahan. Selanjutnya, monitoring dan evaluasi dilakukan secara berkala setiap triwulan untuk memastikan seluruh rencana aksi berjalan sesuai target dan permasalahan yang muncul dapat segera ditindaklanjuti.

4. Nilai Sistem Akuntabilitas Kinerja Instansi Pemerintah (SAKIP)

Nilai SAKIP Kota Pasuruan Tahun 2025 terealisasi sebesar 73,95 dari target sebesar 75,00, dengan capaian kinerja sebesar 98,60 persen. Belum tercapainya target tersebut menunjukkan bahwa masih terdapat ruang perbaikan dalam penerapan sistem akuntabilitas kinerja instansi pemerintah, khususnya pada aspek pengukuran dan pelaporan kinerja yang belum sepenuhnya optimal.

Dalam rangka meningkatkan nilai SAKIP, diperlukan penguatan integrasi sistem mulai dari tahap perencanaan, pengukuran, pemantauan sampai dengan pelaporan kinerja. Integrasi sistem tersebut diharapkan dapat menyediakan informasi capaian kinerja secara lebih cepat dan terukur sehingga perkembangan pencapaian target dapat dipantau secara *real time*. Dengan tersedianya informasi kinerja yang terintegrasi, perangkat daerah dapat lebih cepat mengidentifikasi target yang belum tercapai dan melakukan langkah-langkah perbaikan secara tepat waktu. Upaya tersebut perlu didukung dengan penguatan kualitas data kinerja, konsistensi pengukuran indikator, serta monitoring dan evaluasi secara berkala.

5. Indeks Kesalehan Sosial

Indeks Kesalehan Sosial Kota Pasuruan Tahun 2025 terealisasi sebesar 86,71 dari target sebesar 86,80, dengan tingkat capaian sebesar 99,90 persen.

Indeks Kesalehan Sosial tersebut dibentuk oleh lima dimensi, yaitu Menjaga Etika dan Budi Pekerti, Kepedulian/Solidaritas Sosial, Relasi Antar Manusia, Melestarikan Lingkungan, serta Relasi dengan Negara dan Pemerintah.

Berdasarkan hasil capaian Tahun 2025, dimensi Menjaga Etika dan Budi Pekerti memiliki kontribusi sebesar 24,75 persen dengan nilai 88,21; dimensi Kepedulian/Solidaritas Sosial sebesar 21,95 persen dengan nilai 85,07; dimensi Relasi Antar Manusia sebesar 21,84 persen dengan nilai 85,41; dimensi Melestarikan Lingkungan sebesar 16,08 persen dengan nilai 84,68; serta dimensi Relasi dengan Negara dan Pemerintah sebesar 15,38 persen dengan nilai 90,58.

Berdasarkan capaian tersebut, dimensi yang masih perlu mendapatkan perhatian dan peningkatan adalah Kepedulian/Solidaritas Sosial, Relasi Antar Manusia, dan Melestarikan Lingkungan. Oleh karena itu, pada Tahun 2026 target Indeks Kesalehan Sosial ditetapkan sebesar 87,16, meningkat sebesar 0,45 poin dibandingkan realisasi Tahun 2025.

Untuk mendukung pencapaian target tersebut, strategi yang dilakukan meliputi penguatan solidaritas berbasis komunitas, revitalisasi nilai toleransi dan moderasi sosial, penguatan stabilitas sosial dan kepatuhan terhadap regulasi, peningkatan peran kecamatan, kelurahan, serta RT/RW dalam membangun kepedulian dan kohesi sosial, optimalisasi peran Forum Kerukunan Umat Beragama (FKUB), tokoh agama, dan rumah ibadah, serta penguatan edukasi mengenai pelestarian lingkungan dan etika publik. Pelaksanaan strategi tersebut perlu dilakukan secara kolaboratif dengan melibatkan perangkat daerah, masyarakat, tokoh agama, organisasi kemasyarakatan, dan pemangku kepentingan lainnya sehingga peningkatan Indeks Kesalehan Sosial dapat dicapai secara berkelanjutan.

Secara keseluruhan, berbagai upaya pencapaian indikator tersebut diarahkan untuk memastikan agar pelaksanaan pembangunan daerah pada Tahun 2026 lebih efektif, terukur, dan berbasis pada hasil evaluasi capaian kinerja. Penguatan koordinasi lintas perangkat daerah, integrasi data, ketepatan sasaran intervensi, pemanfaatan teknologi informasi, serta pelaksanaan monitoring dan evaluasi secara berkala menjadi faktor penting dalam mendukung pencapaian target pembangunan daerah. Dengan pelaksanaan strategi perbaikan secara konsisten dan terintegrasi, diharapkan indikator-indikator yang masih memerlukan penguatan dapat mencapai target yang telah ditetapkan dalam Perubahan RKPD Kota Pasuruan Tahun 2026.

4.1.2. Strategi dan Arah Kebijakan Pembangunan Tahun 2026

Strategi merupakan serangkaian upaya yang menggambarkan proses pencapaian sasaran strategis pembangunan daerah dengan memperhatikan kondisi internal maupun eksternal yang mempengaruhi penyelenggaraan pemerintahan dan pelaksanaan pembangunan di Kota Pasuruan. Strategi menjadi salah satu rujukan utama dalam perencanaan pembangunan daerah (*strategy-focused management*) karena berfungsi sebagai pedoman dalam mengarahkan program dan kegiatan agar mampu mewujudkan tujuan dan

sasaran pembangunan secara efektif, efisien, dan berkelanjutan. Selain itu, rumusan strategi mencerminkan komitmen Pemerintah Kota Pasuruan dalam menciptakan nilai tambah bagi seluruh pemangku kepentingan melalui sinergi dan kolaborasi untuk mendukung pencapaian tujuan pembangunan daerah.

Arah kebijakan merupakan pedoman yang memberikan gambaran mengenai langkah-langkah strategis yang ditempuh Pemerintah Kota Pasuruan dalam mewujudkan visi, misi, tujuan, dan sasaran pembangunan daerah. Arah kebijakan menjadi dasar dalam penyusunan program, kegiatan, dan sub kegiatan pembangunan sehingga pelaksanaan pembangunan memiliki keterpaduan, konsistensi, dan kesinambungan sesuai dengan tahapan pembangunan yang telah direncanakan.

Pada Perubahan RKPD Kota Pasuruan Tahun 2026, tidak terdapat perubahan terhadap strategi maupun arah kebijakan pembangunan daerah karena masih relevan dengan kebutuhan pembangunan daerah serta mampu mengakomodasi dinamika pembangunan yang terjadi pada Tahun 2026. Oleh karena itu, perubahan yang dilakukan dalam dokumen Perubahan RKPD Tahun 2026 lebih difokuskan pada penyesuaian target kinerja, program, kegiatan, dan sub kegiatan berdasarkan hasil evaluasi pelaksanaan pembangunan, perkembangan kondisi aktual, serta penyelarasan dengan target RPJMD Kota Pasuruan Tahun 2025–2029.

Strategi dan arah kebijakan pembangunan Kota Pasuruan Tahun 2026 selanjutnya disajikan pada tabel berikut.

Tabel 4. 3
Strategi dan Arah Kebijakan RKPD Tahun 2026

Tujuan	Sasaran	Strategi	Arah Kebijakan
Meningkatkan Kualitas Pelayanan Publik dan Tata Kelola Pemerintahan	Meningkatnya Akuntabilitas Kinerja Pemerintahan	Peningkatan Kualitas Tata Kelola dan layanan publik yang efektif dan efisien berbasis teknologi informasi	1. Sinkronisasi substansi dan periodisasi dokumen perencanaan pusat dan daerah. 2. Peningkatan akuntabilitas kinerja pemda berdasarkan sasaran prioritas nasional. 3. Perkuatan pengendalian pembangunan melalui penerapan manajemen risiko. 4. Penataan sarana prasarana kelembagaan dan peningkatan kapasitas aparatur daerah yang adaptif dan sesuai dengan kebutuhan daerah.
	Meningkatnya Akuntabilitas Pengelolaan Keuangan Daerah		1. Pengembangan pembiayaan inovatif, termasuk KPBU dan blended finance. 2. Peningkatan kapasitas fiskal daerah melalui intensifikasi pendapatan pajak daerah dan retribusi daerah (PDRD), penguatan potensi pembiayaan alternatif & kreatif daerah
	Meningkatnya Pelayanan Publik		Percepatan digitalisasi pelayanan publik dan peningkatan respon terhadap laporan masyarakat.
	Digitalisasi Tata Kelola Pemerintahan		Percepatan digitalisasi layanan publik dan pelaksanaan audit SPBE untuk penguatan aspek pemerintahan digital
	Meningkatnya Kualitas dan Kapasitas ASN		1. Penataan sarana prasarana kelembagaan dan peningkatan kapasitas aparatur daerah yang adaptif dan sesuai dengan kebutuhan daerah. 2. Penguatan tata kelola pemerintah daerah dan peningkatan kualitas ASN yang profesional dan bebas korupsi. 3. Pengembangan karir ASN daerah berbasis

Tujuan	Sasaran	Strategi	Arah Kebijakan
			meritokrasi melalui manajemen talenta,reward, dan punishment, termasuk melalui peningkatan/perbaikan kesejahteraan ASN daerah berdasarkan capaian kinerja.
	Meningkatnya kualitas pengendalian intern dalam tata kelola pemerintahan		penguatan sistem pengawasan internal
Meningkatkan akses pendidikan dan Kesehatan yang inklusif dan berkualitas	Meningkatnya Kualitas Pendidikan	Pemerataan akses, kualitas dan standarisasi layanan pendidikan maupun kesehatan, serta Kesetaraan Gender berbasis kebudayaan lokal	1. Percepatan wajib belajar 13 tahun (1 tahun pra sekolah dan tahun pendidikan dasar dan pendidikan menengah). 2. Pemerataan dan peningkatan akses pendidikan anak usia dini, dasar, dan menengah. 3. Perluasan dan peningkatan bantuan pembiayaan bagi peserta didik, khususnya bagi masyarakat berpendapatan rendah dan/atau bagi yang memiliki prestasi. 4. Penyelenggaraan pendidikan yang berkualitas dan berkeadilan serta peningkatan pencapaian SPM 5. Penguatan kurikulum pendidikan anak usia dini, pendidikan dasar, dan pendidikan menengah berbasis pengembangan talenta dan karakter, digital literacy, dan kondisi lokal daerah (termasuk kondisi kebencanaan daerah).
			6. Penguatan manajemen talenta dan prestasi peserta didik. 7. Peningkatan kesejahteraan guru dan tenaga kependidikan. 8. Peningkatan kualitas pendidikan guru dan tenaga kependidikan. 9. Pemerataan dan peningkatan kompetensi guru dan tenaga kependidikan. 10. Pengembangan layanan pendidikan jarak jauh berbasis digital dan TIK 11. Penguatan sekolah terbuka dan pesantren, serta pengembangan sekolah berbasis asrama 12. Penguatan ekosistem riset dan inovasi IPTEK di daerah dalam rangka mendukung percepatan tumbuh kembang DUDI.
	Meningkatnya Kualitas Kesehatan Masyarakat dan Keluarga		1. Pencegahan dan pengendalian penyakit melalui pemberdayaan masyarakat dan imunisasi dasar lengkap. 2. Penyelenggaraan pelayanan kesehatan yang berkualitas dan berkeadilan. 3. Peningkatan kualitas layanan sarana prasarana dan SDM Kesehatan 4. Peningkatan kesejahteraan tenaga kesehatan. 5. Pemerataan dan peningkatan kompetensi tenaga kesehatan. 6. Percepatan penuntasan stunting dan pencegahan stunting. 7. Peningkatan ketahanan pangan dan gizi pada tingkat individu, keluarga, dan masyarakat. 8. Memastikan keberlanjutan praktik stop Buang Air Besar Sembarangan (BABS) dan meningkatkan kualitas jamban menuju 9. sanitasi aman.
			1. Pemenuhan hak dan perlindungan anak, perempuan, pemuda, penyandang disabilitas dan

Tujuan	Sasaran	Strategi	Arah Kebijakan
	Meningkatnya Peran Perempuan dalam Pembangunan		lansia 2. Pemberdayaan perempuan, melalui penguatan kapasitas, kemandirian, kemampuan dalam pengambilan keputusan, serta peningkatan partisipasi di berbagai bidang pembangunan. 3. Penguatan pengarusutamaan gender dan inklusi sosial dalam pembangunan.
Mengakselerasi Pertumbuhan Ekonomi sektor Unggulan Daerah	Meningkatnya PDRB Sektor Unggulan	Penguatan UMKM, pangan, industri dan perdagangan sebagai daya tarik investasi daerah untuk menyerap	1. Penguatan potensi ekonomi lokal yang unik dan bernilai tinggi (*unique & high value economy*), 2. Pengembangan/peningkatan *government-induced activities* dalam rangka peningkatan
		tenaga kerja, mengakselerasi pertumbuhan Ekonomi Daerah serta penunjang wisata daerah	pergerakan orang dan barang ke Daerah yang akan mendorong peningkatan geliat kegiatan ekonomi di Daerah melalui bertambahnya demand. 1. Peningkatan produktivitas dan daya saing produk pertanian dan perikanan yang terintegrasi dengan upaya penguatan ketahanan pangan 2. Peningkatan produktivitas pertanian yang berkelanjutan melalui modernisasi pertanian dan implementasi teknologi 3. Sinergitas dengan Pemerintah Daerah Sekitar khususnya dalam penguatan peran Kota Pasuruan sebagai kota perdagangan dan jasa. 4. Membangun kemandirian ekonomi yang berdimensi kerakyatan untuk meningkatkan kesejahteraan melalui penguatan struktur ekonomi yang berorientasi pada pengembangan jaringan infrastruktur, UMKM, dan pariwisata. 5. Pengembangan closed loop model pertanian dan perikanan melalui penguatan kelembagaan, serta penguatan kolaborasinya dengan market, bank, dan asuransi 6. Pengembangan industri pengolahan dan manufaktur terpadu ramah lingkungan berbasis keunggulan wilayah yang dikembangkan 7. Pengembangan kepariwisataan & ekosistem ekraf yg holistik dengan pemenuhan paripurna 6A (atraksi, aksesibilitas, amenitas, ancillary services, aktivitas, available packages) pada kawasan strategis pariwisata dan ekonomi kreatif 8. Penataan dan penguatan daya tarik wisata perkotaan, kultural, dan religi secara kolaboratif dan partisipatif. 9. Penguatan pemasaran pariwisata melalui kolaborasi dengan media dan dunia usaha/asosiasi usaha. 10. Peningkatan keterkaitan UMKM pada rantai nilai industri domestik dan global, melalui peningkatan akses ke sumberdaya produktif (termasuk pembiayaan dan pemasaran), penerapan teknologi dan kemitraan usaha. 11. Penguatan proses bisnis UMKM melalui perluasan peran ekosistem digital disertai perluasan akses pelaku usaha terhadap ruang inovasi, kreasi, dan inkubator bisnis.
			12. Standarisasi Produk UKM dalam rangka meningkatkan daya saing. 13. Peningkatan produktivitas BUMD.
	Meningkatnya Nilai		Peningkatan insentif fiskal & non fiskal bagi investasi

Tujuan	Sasaran	Strategi	Arah Kebijakan
	Realisasi Investasi		di Daerah Penyederhanaan dan peningkatan kualitas regulasi di daerah
Meningkatkan Kesejahteraan dan Harmonisasi Sosial	Meningkatnya PPKS yang mandiri	Pengentasan kemiskinan secara terpadu	1. Peningkatan kualitas sumber daya manusia pada usia produktif, terutama bagi masyarakat umum baik melalui upskilling maupun reskilling. 2. Perluasan penyediaan bantuan sosial dan jaminan sosial
	Meningkatnya pendapatan Masyarakat		1. Peningkatan kualitas sumber daya manusia pada usia produktif, terutama bagi masyarakat umum baik melalui upskilling maupun reskilling. 2. Pemberdayaan ekonomi mikro, kecil, dan menengah yang inklusif dan berbasis kerakyatan
	Meningkatnya Stabilitas Sosial	Peningkatan Kondusifitas sosial, perlindungan anak dan perempuan serta peran pemuda dalam meningkatkan Kesejahteraan dan Harmonisasi Masyarakat	3. Penguatan keamanan dan ketertiban untuk mengurangi tingkat kriminalitas 4. Penguatan nilai luhur kebudayaan lokal dalam sendi kehidupan masyarakat, dengan berasaskan kepada Pancasila.
	Meningkatnya Toleransi Sosial		1. Penguatan kerukunan antar etnis, agama, dan golongan. 2. Sertifikasi Seniman, Budayawan agar mampu bersaing secara global.
	Meningkatnya Peran Pemuda terhadap Kesejahteraan Masyarakat		1. Pemberdayaan pemuda, melalui penguatan kapasitas, kemandirian, kemampuan dalam berbagai bidang pembangunan. 2. Pemenuhan dan peningkatan sarana prasarana kepemudaan dan keolahragaan
Penguatan infrastruktur ekonomi dan sosial yang berkelanjutan	Meningkatnya Pembangunan Infrastruktur	Penyediaan infrastruktur strategis pengungkit ekonomi, Infrastruktur Penunjang Aksesibilitas dan sarana prasarana daya dukung lingkungan	1. Peningkatan *coverage* dan kecepatan akses internet melalui penggelaran *fixed connection* 2. Pembangunan dan perluasan *coverage* sarana-prasarana sistem transportasi publik massal rendah emisi yang saling terintegrasi 3. Peningkatan tata kelola, aksesibilitas masyarakat, dan kualitas layanan sistem transportasi publik massal 4. Peningkatan konektivitas menuju/dari kawasan strategis pariwisata dan ekonomi kreatif. 5. Percepatan penyediaan infrastruktur transportasi & logistik yang andal untuk mendukung tumbuhnya sektor industri 6. Peningkatan akses infrastruktur pelayanan dasar (antara lain air baku/air minum, sanitasi, rumah layak, energi/listrik) dan infrastruktur konektivitas antar wilayah dalam kota
			7. Percepatan pemerataan akses layanan dan pemenuhan air minum aman dan sanitasi aman Peningkatan akses rumah layak huni, terjangkau dan berkelanjutan sesuai dengan karakteristik wilayah 8. Penguatan infrastruktur perkotaan dan pengelolaan kawasan perkotaan untuk mewujudkan kawasan perkotaan inklusif, berkelanjutan, berdaya saing, dan berketahanan 9. Penguatan koordinasi dan kerjasama antar wilayah dalam kota untuk pengelolaan kawasan perkotaan, salah satunya melalui pembentukan regulasi dan kelembagaan sesuai dengan karakteristik dan kebutuhan daerah, termasuk kelembagaan di sektor layanan air minum, layanan pengelolaan persampahan dan sanitasi,

Tujuan	Sasaran	Strategi	Arah Kebijakan
			transportasi publik, dsb 10. Pembangunan Jalan Lingkar Utara (JLU)
	Meningkatkan Kualitas Lingkungan Hidup		1. Pengembangan sistem pengelolaan sampah dan sanitasi terpadu perkotaan menuju *zero solid waste* city dan mendukung *circular economy* pada kawasan perkotaan. 2. Percepatan penyediaan infrastruktur energi rendah emisi berbasis jaringan gas perkotaan pada kawasan perkotaan. 3. Pengimplementasian pengembangan tata ruang berbasis wilayah kesatuan lanskap ekologis termasuk menjaga proporsi kawasan lindung dan ruang terbuka hijau 4. Peningkatan ketahanan air di kawasan rawan & rentan terhadap bencana hidrometeorologi dan/atau ketersediaan air. 5. Pengelolaan sampah terpadu hulu-hilir dan berbasis masyarakat, dan integrasi pengelolaan sampah dengan pengembangan circular economy.

4.2. Prioritas dan Sasaran Pembangunan Tahun 2026

4.2.1. Arah Kebijakan/Prioritas Pembangunan Nasional Tahun 2026

Dalam Rencana Pembangunan Jangka Menengah Nasional (RPJMN) 2025–2029, pemerintahan Presiden Prabowo Subianto dan Wakil Presiden Gibran Rakabuming Raka menetapkan delapan misi pembangunan yang dikenal sebagai **Asta Cita**. Misi ini mencakup berbagai aspek strategis untuk mendorong kemajuan Indonesia dalam lima tahun ke depan, mulai dari memperkokoh ideologi pancasila, ketahanan pangan dan energi, peningkatan kualitas sumber daya manusia, pemerataan infrastruktur, hingga penguatan ekonomi digital dan industri kreatif. Selain itu, perhatian khusus juga diberikan pada pertahanan dan keamanan nasional, peningkatan kesejahteraan sosial, pelestarian lingkungan hidup, serta tata kelola pemerintahan yang bersih dan berwibawa.

Asta Cita menjadi landasan utama dalam mewujudkan visi besar menuju Indonesia *Emas 2045*. Sejalan dengan tantangan global, misi ini menitikberatkan pada hilirisasi industri yang berkelanjutan, sinkronisasi kebijakan sektoral, serta penerapan standar keberlanjutan internasional. Transisi energi juga menjadi prioritas guna memastikan pemerataan pembangunan di seluruh wilayah Indonesia, sementara kebijakan yang responsif terhadap perubahan demografi, termasuk populasi menua (*aging population*), akan menjadi bagian dari strategi jangka panjang dalam menciptakan stabilitas dan kesejahteraan nasional.

Gambar 4. 7
Asta Cita Presiden dan Wakil Presiden



Sumber: Dokumen RPJMN 2025-2029

Pemerintahan Presiden Prabowo Subianto menetapkan **17 program prioritas nasional** yang mencakup berbagai aspek fundamental pembangunan. Program ini berfokus pada ketahanan pangan dan energi dengan menargetkan swasembada pangan, air, dan energi. Selain itu, reformasi politik, hukum, dan birokrasi menjadi agenda utama untuk menciptakan tata kelola pemerintahan yang transparan serta memperkuat upaya pemberantasan korupsi dan narkoba. Dalam sektor ekonomi, penyempurnaan sistem penerimaan negara dilakukan untuk memastikan efektivitas pengelolaan sumber daya dan peningkatan kesejahteraan masyarakat melalui berbagai inisiatif pengentasan kemiskinan.

Pembangunan sumber daya manusia menjadi perhatian utama dengan menjamin akses layanan kesehatan yang merata, peningkatan kualitas pendidikan, serta penguatan sains, teknologi, dan digitalisasi. Penguatan ekonomi rakyat juga dilakukan melalui dukungan terhadap UMKM, program kredit usaha, dan pembangunan Ibu Kota Nusantara (IKN) sebagai pusat pertumbuhan baru. Di sisi lain, hilirisasi dan industrialisasi berbasis sumber daya alam, termasuk sektor maritim, menjadi strategi utama dalam membuka lapangan kerja luas serta mewujudkan keadilan ekonomi yang inklusif bagi seluruh masyarakat.

Keamanan nasional dan keharmonisan sosial turut menjadi pilar penting dalam 17 program prioritas ini. Penguatan pertahanan negara serta hubungan internasional yang kondusif menjadi strategi untuk menjaga stabilitas nasional. Pemerintah juga menaruh perhatian pada perlindungan hak perempuan, anak, dan penyandang disabilitas, serta memastikan kebebasan beribadah dan perawatan rumah ibadah guna memperkuat persatuan bangsa. Selain itu, pelestarian seni budaya, peningkatan ekonomi kreatif, dan pengembangan prestasi olahraga menjadi bagian dari agenda nasional untuk mempertahankan identitas dan daya saing Indonesia di tingkat global.

Gambar 4. 8
Program Prioritas Presiden



Sumber: Dokumen RPJMN 2025-2029

Rencana Kerja Pemerintah (RKP) 2026 mengangkat tema "Kedaulatan Pangan dan Energi, serta Ekonomi yang Produktif dan Inklusif". Tema ini menjadi landasan dalam mewujudkan program prioritas nasional sesuai dengan visi-misi presiden dan wakil presiden yang tertuang dalam RPJMN 2025-2029. Pertumbuhan ekonomi ditargetkan mencapai 5,8% hingga 6,3%. RKP 2026 juga menekankan pentingnya selarasnya program dengan prioritas nasional dan arahan presiden. RKP 2026, sebagai dokumen perencanaan tahunan, akan menjadi dasar penyusunan APBN 2026. Pemerintah melalui Kementerian PPN/Bappenas telah memulai penyusunan RKP 2026 dengan melibatkan berbagai kementerian/lembaga (K/L) untuk memperkuat koordinasi. Prioritas pembangunan dalam RKP 2026 mencakup:

- Kedaulatan Pangan dan Energi: Fokus pada ketahanan pangan, energi, air, dan pengelolaan sampah.
- Ekonomi yang Produktif dan Inklusif: Mencakup pendidikan, kesehatan, deregulasi, serta peningkatan investasi dan daya saing.

Pemerintah juga menargetkan peningkatan konsumsi masyarakat, konsumsi pemerintah, dan investasi untuk mencapai target pertumbuhan ekonomi. RKP 2026 juga akan mempertimbangkan ketidakpastian global yang berpotensi mempengaruhi pertumbuhan ekonomi.

Tabel 4. 4
Prioritas Nasional Tahun 2026

PRIORITAS NASIONAL	NO	KEGIATAN PRIORITAS UTAMA
Memperkokoh Ideologi Pancasila, Demokrasi, dan Hak Asasi Manusia (PN 1)	1	Penguatan Pers dan Media Massa yang Bertanggung jawab, Edukatif, Jujur, Objektif, dan Sehat Industri (BEJO'S)
Memantapkan Sistem Pertahanan Keamanan Negara dan Mendorong Kemandirian Bangsa	2	Transformasi tata kelola industri pertahanan dan penerapan skema spend to invest

PRIORITAS NASIONAL	NO	KEGIATAN PRIORITAS UTAMA
melalui Swasembada Pangan, Energi, Air, Ekonomi Syariah, Ekonomi Digital, Ekonomi Hijau, dan Ekonomi Biru (PN 2)	3	Pengembangan kawasan sentra produksi pangan (KSPP)/lumbung pangan Kalimantan Tengah
	4	Pengembangan kawasan sentra produksi pangan (KSPP)/lumbung pangan Sumatera Selatan
	5	Pengembangan kawasan sentra produksi pangan (KSPP)/lumbung pangan Papua Selatan
	6	Pengembangan kawasan sentra Produksi pangan (KSPP)/lumbung pangan lainnya
	7	Pembangunan pangan akuatik (blue food)
	8	Pembangunan pangan hewani
	9	Pembangunan pangan lokal dan nabati
	10	Fortifikasi dan biofortifikasi pangan
	11	Peningkatan penyediaan energi
	12	Perluasan akses dan jangkauan pelayanan energi
	13	Penguatan implementasi transisi energi berkeadilan
	14	Konservasi sumberdaya air
	15	Pengembangan SPAM terintegrasi hulu ke hilir
	16	Penyediaan dan pengawasan sanitasi aman, berkelanjutan, dan berketahanan iklim berbasis CWIS
	17	Pengembangan terpadu pesisir utara jawa
	18	Penguatan faktor pendukung ekonomi digital
	19	Penguatan ekonomi dan industri digital serta sektor strategis lainnya
	20	Pengelolaan susut dan sisa pangan
	21	Peningkatan bioprospeksi, bioteknologi, keamanan hayati, serta akses dan pembagian keuntungan sumber daya genetik
	22	Peningkatan pengelolaan kualitas air sungai dan danau
	23	Peningkatan kualitas ekosistem gambut
	24	Perubahan perilaku dan penguatan tata kelola persampahan
	25	Peningkatan pengumpulan dan pengelolaan sampah serta pemrosesan residu di TPA/LUR
	26	Pengembangan industri garam dan produk olahan hasil laut
Melanjutkan Pengembangan Infrastruktur dan Meningkatkan Lapangan Kerja yang Berkualitas, Mendorong Kewirausahaan, Mengembangkan Industri Kreatif serta Mengembangkan Agromaritim Industri di Sentra Produksi Melalui Peran Aktif Koperasi (PN 3)	27	Pembangunan infrastruktur jaringan ketenagalistrikan dan digitalisasinya
	28	Pengembangan dan peningkatan ekosistem digital
	29	Percepatan pembangunan destinasi pariwisata prioritas Borobudur - Yogyakarta - Prambanan
	30	Percepatan pembangunan destinasi prioritas Lombok-Gili Tramena
	31	Percepatan pembangunan destinasi pariwisata prioritas Danau Toba
	32	Percepatan pembangunan destinasi prioritas Labuan Bajo
	33	Penguatan ekosistem aplikasi dan Game
	34	Pengembangan koperasi sektor Produksi
Memperkuat Pembangunan Sumber Daya Manusia (SDM), Sains, Teknologi, Pendidikan, Kesehatan, Prestasi Olahraga, Kesetaraan Gender, serta Penguatan Peran Perempuan, Pemuda, dan Penyandang Disabilitas (PN 4)	35	Perluasan layanan pendidikan anak usia dini
	36	Revitalisasi sarana dan prasarana sekolah madrasah yang berkualitas
	37	Pencegahan dan penanganan anak tidak sekolah
	38	Pembangunan dan penyelenggaraan sekolah unggul
	39	Restrukturisasi kewenangan pengelolaan guru meliputi formasi rekrutmen, pengangkatan dan penempatan, mobilitas, pembinaan karier

PRIORITAS NASIONAL	NO	KEGIATAN PRIORITAS UTAMA
		profesional (e.g. pelatihan, in- service training), perlindungan hukum, dan kesejahteraan berbasis kinerja
	40	Peningkatan relevansi dan perluasan akses pendidikan tinggi
	41	Peningkatan fungsi intermediasi dan layanan pemanfaatan IPTEK dan inovasi
	42	Penurunan kematian ibu dan anak
	43	Pencegahan dan penurunan stunting
	44	Penyelenggaraan pemeriksaan kesehatan gratis
	45	Penuntasan TBC
	46	Pemberian makan bergizi untuk siswa, santri, ibu hamil, ibu menyusui, dan balita
	47	Penguatan ekosistem pendukung pemberian makan bergizi
	48	Eliminasi penyakit kusta dan Schistosomiasis
	49	Investasi pelayanan kesehatan primer
	50	Pembangunan RS lengkap berkualitas di kabupaten/kota dan pengembangan pelayanan kesehatan bergerak dan daerah sulit akses
	51	Produksi dan pendayagunaan SDM kesehatan
	52	Pengembangan Manajemen Talenta Nasional (MTN) seni budaya
	53	Pengembangan Manajemen Talenta Nasional (MTN) riset dan inovasi
	54	Pengembangan Manajemen Talenta Nasional (MTN) olahraga
Melanjutkan Hilirisasi dan Mengembangkan Industri Berbasis Sumber Daya Alam untuk Meningkatkan Nilai Tambah di Dalam Negeri (PN 5)	55	Pengembangan hilirisasi Nikel
	56	Pengembangan hilirisasi Tembaga
	57	Pengembangan hilirisasi Bauksit
	58	Pengembangan hilirisasi Timah
	59	Pengembangan hilirisasi Kelapa Sawit
	60	Pengembangan hilirisasi Kelapa
	61	Pengembangan hilirisasi Rumput Laut
	62	Pengembangan hilirisasi Kimia
	63	Pengembangan industri semikonduktor
	64	Pengembangan industri tekstil dan produk tekstil
	65	Penguatan industri logam dasar, besi dan baja
	66	Pengembangan industri dirgantara
	67	Pengembangan KEK Sei Mangkei
	68	Pengembangan KIT Batang
	69	Pengembangan KI Weda bay
Membangun dari Desa dan dari Bawah untuk Pertumbuhan Ekonomi, Pemerataan Ekonomi, dan Pemberantasan Kemiskinan (PN 6)	70	Penyaluran bantuan sosial adaptif dan subsidi tepat sasaran melalui kartu kesejahteraan
	71	Peningkatan daya saing melalui kartu usaha produktif
	72	Peningkatan kemandirian melalui kartu usaha afirmatif
	73	Perencanaan dan pembangunan kawasan, serta pemindahan ke Ibu Kota Nusantara
	74	Fasilitasi penyediaan perumahan terintegrasi dengan PSU
	75	Pemenuhan layanan dasar dan infrastruktur desa
Memperkuat Reformasi Politik, Hukum, dan Birokrasi, serta Memperkuat Pencegahan dan Pemberantasan Korupsi, Narkoba, Judi, dan Penyelundupan (PN 7)	76	Pencegahan tindak pidana korupsi
	77	Peningkatan kesejahteraan ASN melalui penerapan konsep total reward berbasis kinerja ASN
	78	Transformasi digital layanan publik prioritas

PRIORITAS NASIONAL	NO	KEGIATAN PRIORITAS UTAMA
	79	Ekstensifikasi dan intensifikasi penerimaan perpajakan
	80	Intensifikasi penerimaan negara bukan pajak
Memperkuat Penyelarasan Kehidupan yang Harmonis dengan Lingkungan Alam dan Budaya, serta Peningkatan Toleransi Antarumat Beragama untuk Mencapai Masyarakat yang Adil dan Makmur (PN 8)	81	Penguatan karakter dan jati diri bangsa
	82	Pemanfaatan khazanah budaya dan pengembangan kawasan pemajuan kebudayaan
	83	Peningkatan ketahanan iklim pesisir dan laut

4.2.2. Arah Kebijakan/Prioritas Pembangunan Provinsi Jawa Timur Tahun 2026

Rencana Kerja Pemerintah Daerah (RKPD) Provinsi Jawa Timur Tahun 2026 hadir sebagai dokumen perencanaan tahunan yang memainkan peran strategis dalam masa transisi, membuka langkah awal menuju agenda besar pembangunan jangka panjang yang berorientasi pada visi Indonesia Emas 2045. Penyusunan diarahkan dengan mengacu pada hasil evaluasi capaian pembangunan tahun 2024, telaah kebijakan tahun 2025, serta masukan dari forum konsultasi publik dan musyawarah perencanaan pembangunan yang merepresentasikan aspirasi kolektif. Seluruh proses perumusan berpijak pada kerangka ekonomi makro, pembacaan atas dinamika permasalahan dan isu strategis yang mengemuka, serta harmonisasi dengan arah pembangunan nasional. Dari serangkaian refleksi dan perhitungan strategis tersebut, tema pembangunan Provinsi Jawa Timur Tahun 2026 yaitu **"Akselerasi Pertumbuhan Ekonomi Inklusif Melalui Pembangunan Wilayah Strategis dan Peningkatan Produktivitas Menuju Kemandirian Pangan dan Energi."**

RPJMD Provinsi Jawa Timur Tahun 2025–2029 menetapkan 9 (sembilan) Misi Nawa Bhakti Satya menjadi 9 (sembilan) Prioritas Pembangunan Provinsi Jawa Timur sebagai pedoman dalam penyusunan sasaran, menetapkan arah kebijakan, merumuskan rencana kerja dan program kerja prioritas tahunan, hingga menyusun alokasi penganggaran di seluruh perangkat daerah. Setiap prioritas dirancang tidak sekadar sebagai target jangka menengah, tetapi juga sebagai pijakan strategis dalam menjabarkan langkah-langkah konkret untuk mewujudkan Misi pembangunan Jawa Timur secara terukur dan berdampak nyata sepanjang lima tahun mendatang. Nawa Bhakti Satya menjadi Prioritas Pembangunan Provinsi (PP) Jawa Timur, yaitu:

a. Jatim Sejahtera, Mempercepat Pengentasan Kemiskinan dan Pengurangan Ketimpangan (PP 1);
b. Jatim Kerja, Memperluas Lapangan Kerja yang Berkualitas (PP 2);
c. Jatim Akses, Memperkuat Infrastruktur Konektivitas Antar Wilayah dan Intra Aglomerasi yang Berkualitas, Modern, Terpadu, dan Berkeadilan (PP 3);
d. Jatim Agro, Meningkatkan Kesejahteraan Petani, Peternak dan Nelayan (PP 4);
e. Jatim Cerdas, Memperkuat Akses dan Mutu Pendidikan yang Berkualitas, Merata, dan Berkeadilan (PP 5);
f. Jatim Sehat, Meningkatkan Derajat Kesehatan Masyarakat yang Berkualitas, Merata, Mudah Diakses dan Berkeadilan (PP 6);

g. Jatim Berkah Amanah, Memperkuat Penyelenggaraan Tata Kelola Pemerintahan yang Baik, Bersih, Efektif, Berdaya Guna dan Partisipatif (PP 7);
h. Jatim Harmoni, Menjaga Terwujudnya Masyarakat yang Harmonis dan Inklusif (PP 8);
i. Jatim Lestari, Menjaga Kelestarian Lingkungan Hidup dalam Mewujudkan Pembangunan Berkelanjutan (PP 9)

Jawa Timur diarahkan Menjadi *center of gravity* ekonomi kawasan timur indonesia, Provinsi Jawa Timur tumbuh menjadi kawasan strategis berskala nasional karena kekuatan pasarnya (*market strength*). Kekuatan pasar tersebut didukung oleh modal industri yang bertumbuh pesat seperti industri manufaktur dan consumer goods, agroindustri, pengolahan petrokimia, dan pengolahan material/metalurgi. Dengan berbagai modal industri tersebut kedepannya wilayah Provinsi Jawa Timur akan berkembang menjadi megapolitan, metropolitan dan pusat aglomerasi. Pertumbuhan yang pesat tersebut perlu didukung dengan berbagai kebijakan sehingga mampu menciptakan keterpaduan pembangunan antar sektor. Sehingga untuk mendukung Kebijakan Pembangunan Kewilayahan, kebijakan pembangunan Kota Pasuruan di Tahun 2026 diarahkan sebagai berikut:

1. Peningkatan nilai tambah ekonomi melalui pengembangan sektor unggulan (transportasi dan pergudangan, informasi dan komunikasi) berdaya saing tinggi dan mendorong investasi pada sektor potensial (pengadaan air, pengelolaan sampah, limbah dan daur ulang, perdagangan besar dan eceran, jasa keuangan dan asuransi, real estate, administrasi pemerintahan, pertahanan dan jaminan sosial wajib, jasa pendidikan, jasa lainnya);
2. Peningkatan kualitas sistem layanan transportasi publik di internal kawasan perkotaan dalam mendukung mobilitas masyarakat dan akses ke simpul transportasi lainnya;
3. Peningkatan konektivitas jalan menuju/dari kawasan strategis pariwisata, kawasan industri dan ekonomi kreatif melalui penguatan pengelolaan jalan daerah dan jalan desa;
4. Pemenuhan layanan infrastruktur dasar perumahan dan permukiman melalui peningkatan akses rumah tangga terhadap rumah layak huni terjangkau dan berkelanjutan, akses rumah tangga perkotaan terhadap air siap minum perpipaan, akses rumah tangga terhadap sanitasi aman, akses rumah tangga terhadap layanan penuh pengumpulan sampah dan sampah terolah di fasilitas pengolahan sampah, serta tetap memastikan pemenuhan akses air minum dan sanitasi layak terhadap masyarakat, dan penanganan terhadap kawasan kumuh;
5. Peningkatan kualitas Sumber Daya Manusia melalui akses masyarakat terhadap layanan fasilitas pendidikan dan kesehatan;
6. Peningkatan aksi pembangunan rendah karbon dalam rangka mendukung penurunan emisi gas rumah kaca. Pembangunan rendah karbon

merupakan strategi kunci dalam mencapai pertumbuhan ekonomi yang berkelanjutan dengan tetap menjaga keseimbangan lingkungan. Kabupaten/kota di Jawa Timur memiliki peran strategis dalam mendukung kebijakan nasional dan provinsi untuk menurunkan emisi gas rumah kaca serta meningkatkan ketahanan terhadap perubahan iklim. Sektor-sektor prioritas yang berkontribusi terhadap emisi GRK yang menjadi kewenangan Kabupaten/Kota diantaranya adalah pertanian, transportasi, energi, serta pengelolaan sampah dan air limbah. Pelaksanaan aksi pembangunan karbon perlu diiringi dengan penguatan kerjasama pentahelix sebagai bentuk kolaborasi berbagai sektor dalam rangka mendukung penurunan emisi Gas Rumah Kaca (GRK);

7. Mitigasi dan meningkatkan kesiapsiagaan pemerintah dan masyarakat dalam penanggulangan bencana melalui pengendalian risiko bencana gelombang pasang, banjir, banjir bandang, cuaca ekstrim, gempa bumi, kekeringan, tsunami, kegagalan teknologi, dan likuefaksi.

Dalam rangka mendukung pencapaian target indikator makro ekonomi Provinsi Jawa Timur maka Kota Pasuruan pada tahun 2026 ditargetkan :

Tabel 4. 5
Target Indikator Makro Tahun 2026

No.	Indikator Makro	Target RKPD 2026	Target P-RKPD 2026
1	Laju Pertumbuhan Ekonomi (%)	5,8	5,6
2	Indeks Pembangunan Manusia (IPM)	79,63	79,63
3	Tingkat Pengangguran Terbuka (%)	4,40	4,40
4	Tingkat Kemiskinan (%)	5.90	5,80
5	Rasio Gini	0,322	0,322
6	Penurunan Emisi GRK Kumulatif (ton CO_2 eq)	853,99	2883,52

4.2.3. Arah Kebijakan/Prioritas Pembangunan Daerah Kota Pasuruan Tahun 2026

Uraian pada sub bab sebelumnya merupakan poin-poin penting yang harus diperhatikan dalam rangka acuan penetapan tematik pembangunan Kota Pasuruan Tahun 2026. Hal tersebut bertujuan untuk menjamin bahwa tema pembangunan atau arah pembangunan Kota Pasuruan Tahun 2026 dapat selaras dalam mendukung tercapainya cita-cita pembangunan baik Pemerintah Provinsi Jawa Timur maupun pemerintah pusat. Dalam konteks perencanaan dilihat dalam dimensi waktunya, RKPD Kota Pasuruan Tahun 2026 merupakan tahun ke 1 dari periode RPJMD Kota Pasuruan Tahun 2025-2029. Sedangkan bila dilihat dalam dimensi RPJPD Kota Pasuruan Tahun 2025-2045, RKPD Kota Pasuruan Tahun 2026 merupakan bagian dari tahapan periode pertama RPJPD Kota Pasuruan. Berikut diilustrasikan *milestone* tematik pembangunan Kota Pasuruan Tahun 2026-2030.

Gambar 4. 9
Timeline Dimensi Perencanaan Kota Pasuruan dalam Dimensi Waktu

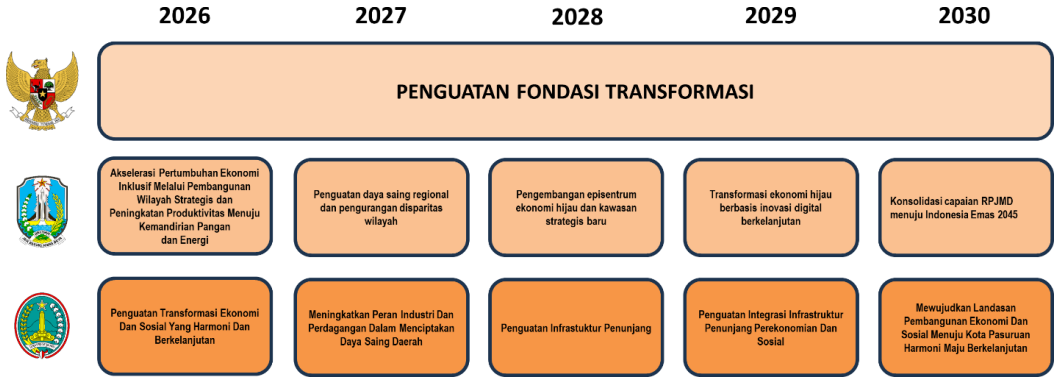

Sumber: Hasil Analisis, 2024

Mengacu pada kerangka penyusunan tematik pembangunan tersebut maka telah diketahui bahwasanya tematik pembangunan pada RKP tahun 2026 adalah "**Kedaulatan Pangan dan Energi, serta Ekonomi yang Produktif dan Inklusif**". Sedangkan salah satu alternatif tema pembangunan Provinsi Jawa Timur untuk tahun 2026 adalah "**Akselerasi Pertumbuhan Ekonomi Inklusif Melalui Pembangunan Wilayah Strategis dan Peningkatan Produktivitas Menuju Kemandirian Pangan dan Energi**". Tematik pembangunan tahun 2026 di Kota Pasuruan, berdasarkan RPJMD periode tahun 2025-2029 adalah "**Penguatan Transformasi Ekonomi Dan Sosial Yang Harmoni Dan Berkelanjutan**". Berikut adalah linearitas Tema Pembangunan Nasional, Provinsi dan Kota Pasuruan Tahun 2026:

Gambar 4. 10
Linieritas Tematik RKP 2023 Nasional, RKPD Provinsi Jawa Timur Tahun 2023, dan RKPD Kota Pasuruan Tahun 2023



Sumber: Hasil Analisis, 2024

Selanjutnya sebagai upaya untuk memberikan fokus terhadap capaian tematik pembangunan Kota Pasuruan Tahun 2026, kemudian tema tersebut diturunkan ke dalam 6 prioritas pembangunan Kota Pasuruan Tahun 2026 yakni sebagai berikut

Gambar 4. 11
Prioritas RKPD Kota Pasuruan Tahun 2026



Tabel 4. 6
Program Prioritas Tahun 2026

No.	PRIORITAS PEMBANGUNAN	PROGRAM PRIORITAS
1	Memperkuat Pembangunan SDM yang berkarakter	• Penanganan Stunting • Pendidikan Kesetaraan • Akses Pendidikan • Dukungan Program MBG • Penguatan Pendidikan Religi
2	Peningkatan Kualitas Infrastruktur Penunjang Perekonomian	• Penataan lahan parkir • Pembangunan Pasar • Perbaikan Akses Jalan • Co Working Space
3	Stimulus Daya Tarik Investasi	• Peningkatan Kualitas Tenaga Kerja • Permudah Perizinan • Insentif Pajak
4	Menumbuhkan Perekonomian sektor Unggulan	• BUMDes • Pasuruan Creative Center • Optimalisasi Pelabuhan • Pemberdayaan Sektor Unggulan • Kewirausahaan • Pengembangan Koperasi Desa Merah Putih
5	Efektivitas Birokrasi dan Pelayanan Publik	• Insentif RT dan RW • Peningkatan Kompetensi ASN • Digitalisasi dan Pendekatan Layanan Publik • Infrastruktur Layanan Publik
6	Meningkatkan Harmonisasi Sosial	• Peran Pemuda • Pelestarian Budaya • Peran Ormas
		• Kerukunan Masyarakat
7	Penurunan Kemiskinan	• Pengurangan kantong Kemiskinan • Perbaikan perumahan untuk masyarakat miskin • Jaminan Kesehatan dan Sosial
8	Sarpras Pendidikan dan kesehatan berkualitas	• Peningkatan Sarpras Pendidikan dan Kesehatan

Selain Prioritas Pembangunan Kota Pasuruan Tahun 2026, penting untuk melakukan penyandingan program prioritas nasional sebagai bentuk dukungan terhadap pembangunan nasional.

Tabel 4. 7
Penyandingan Prioritas Nasional dan Kota Pasuruan Tahun 2026

Prioritas Nasional	Prioritas Kota Pasuruan
Mencapai swasembada pangan, energi, dan air	Pemberdayaan Sektor Unggulan
Penyempurnaan sistem penerimaan negara	Penataan lahan parkir Insentif Pajak
Reformasi politik, hukum, dan birokrasi	Peningkatan Kompetensi ASN Digitalisasi dan Pendekatan Layanan Publik Infrastruktur Layanan Publik Peran Ormas
Pencegahan dan pemberantasan korupsi	Peningkatan Kompetensi ASN
Pemberantasan kemiskinan	Pengurangan kantong Kemiskinan
Pencegahan dan pemberantasan narkoba	Peningkatan Kompetensi ASN
Menjamin tersedianya pelayanan kesehatan bagi seluruh rakyat Indonesia, peningkatan BPJS kesehatan dan penyediaan obat untuk rakyat	Jaminan Kesehatan dan Sosial Peningkatan Sarpras Pendidikan dan Kesehatan
Penguatan pendidikan, sains, dan teknologi, serta digitalisasi	Pendidikan Kesetaraan Akses Pendidikan Peningkatan Sarpras Pendidikan dan Kesehatan
Penguatan pertahanan dan keamanan negara dan pemeliharaan hubungan internasional yang kondusif	Peran Ormas
Penguatan kesetaraan gender dan perlindungan hak perempuan, anak, serta penyandang disabilitas	Peran Pemuda
Menjamin pelestarian lingkungan hidup	
Menjamin ketersediaan pupuk, benih, dan pestisida langsung ke petani	Pemberdayaan Sektor Unggulan
Menjamin pembangunan hunian berkualitas terjangkau, bersanitasi baik untuk masyarakat pedesaan/perkotaan dan rakyat yang membutuhkan	Perbaikan perumahan untuk masyarakat miskin
Melanjutkan pemerataan ekonomi dan penguatan UMKM melalui program kredit usaha dan pembangunan Ibu Kota Nusantara (IKN) serta kota-kota inovatif, karakteristik-mandiri lainnya	Pembangunan Pasar Co Working Space BUMDes Pasuruan Creative Center Kewirausahaan Pengembangan Koperasi Desa Merah Putih
Melanjutkan hilirisasi dan industrialisasi berbasiskan Sumber Daya Alam (SDA), termasuk sumber daya maritim untuk membuka lapangan kerja yang seluas-luasnya dalam mewujudkan keadilan ekonomi	Peningkatan Kualitas Tenaga Kerja Permudah Perizinan Pemberdayaan Sektor Unggulan
Memastikan kerukunan antar umat beragama, kebebasan beribadah, pendirian, dan perawatan rumah ibadah	Penguatan Pendidikan Religi Kerukunan Masyarakat
Pelestarian seni budaya, peningkatan ekonomi kreatif dan peningkatan prestasi olahraga	Peran Pemuda Melestarikan Budaya
Memberi makan siang dan susu gratis di sekolah dan pesantren, serta bantuan gizi untuk anak balita dan ibu hamil	Penanganan Stunting Dukungan Program MBG
Menyelenggarakan pemeriksaan kesehatan gratis, menuntaskan kasus TBC, dan membangun rumah sakit lengkap berkualitas di kabupaten.	Peningkatan Sarpras Pendidikan dan Kesehatan
Mencetak dan meningkatkan produktivitas lahan pertanian dengan lumbung pangan desa, daerah, dan nasional	Pemberdayaan Sektor Unggulan
Membangun sekolah-sekolah unggul terintegrasi di setiap kabupaten dan memperbaiki sekolah-sekolah yang perlu renovasi.	Peningkatan Sarpras Pendidikan dan Kesehatan
Melanjutkan dan menambahkan program kartu-kartu kesejahteraan sosial serta kartu usaha untuk menghilangkan kemiskinan absolut.	Jaminan Kesehatan dan Sosial
Kenaikan gaji ASN (terutama guru, dosen, tenaga kesehatan, dan penyuluh), TNI/POLRI, dan pejabat negara.	Insentif RT dan RW
Melanjutkan pembangunan infrastruktur desa dan kelurahan, Bantuan Langsung Tunai (BLT), dan	

Prioritas Nasional	Prioritas Kota Pasuruan
menjamin penyediaan rumah murah bersanitasi baik untuk yang membutuhkan, terutama generasi milenial, generasi Z, dan masyarakat berpenghasilan rendah (MBR).	Perbaikan Akses Jalan Optimalisasi Pelabuhan
Mendirikan Badan Penerimaan Negara dan meningkatkan rasio penerimaan negara terhadap produk domestik bruto (PDB) ke 23%.	Permudah Perizinan Penataan lahan parkir Insentif Pajak

Berikut merupakan program prioritas Kota pasuruan Tahun 2026 dalam mendukung pencapaian Visi, Misi, Tujuan dan Sasaran pembangunan:

Tabel 4. 8
Program Prioritas Kota Pasuruan Tahun 2026

BIDANG URUSAN/ PROGRAM	INDIKATOR	SATUAN	TARGET DAN PAGU INDIKATIF TAHUN 2026					PERANGKAT DAERAH	
			REALISASI 2025	TARGET	TARGET PERUBAHAN	PAGU RKPD 2026	PAGU P-RKPD 2026		
UNSUR PENGAWASAN URUSAN PEMERINTAHAN									
Inspektorat Daerah									
Program Penyelenggaraan Pengawasan	Persentase Tindak Lanjut Rekomendasi BPK Tahun Anggaran N-1	Persen	N/A	100	100	427.406.500	94.023.500	Inspektorat	Perubahan target berdasarkan rekomendasi dari BPKP
Program Perumusan Kebijakan, Pendampingan Dan Asistensi	Nilai Maturitas Penyelenggaraan Sistem Pengendalian Intern Pemerintah (SPIP)	Level	3	3	3	395.642.500	90.808.700		
	Level Kapabilitas APIP	Skor	3	3	2				
Perencanaan Pembangunan									
Program Perencanaan, Pengendalian Dan Evaluasi Pembangunan Daerah	Persentase usulan masyarakat yang diakomodir dalam Musrenbang RKPD	Persen	93,87	85	85	1.041.457.281	498.375.260	Badan Perencanaan Pembangunan, Riset dan Inovasi Daerah	
	Persentase keselarasan RPJMD dengan RKPD	Persen	N/A	90	90				
Program Koordinasi Dan Sinkronisasi Perencanaan Pembangunan Daerah	Persentase Keselarasan RPJMD dengan Renstra PD	Persen	N/A	100	100	966.501.700	698.708.800		
	Persentase keselarasan RKPD dengan Renja PD	Persen	N/A	100	100				
Urusan Penunjang Pemerintahan									
Sekretariat Daerah									
Program Penunjang Urusan Pemerintahan Daerah Kabupaten/Kota	Persentase realisasi kebijakan bidang administrasi umum perangkat daerah yang ditindaklanjuti	Persen		100	100	439.796.400	161.128.100	Sekretariat Daerah	
Keuangan Dan Aset									
Program Pengelolaan	Persentase penyusunan	Persen	N/A	100	100	5.422.162.400	3.651.574.960	Badan	

BIDANG URUSAN/ PROGRAM	INDIKATOR	SATUAN	TARGET DAN PAGU INDIKATIF TAHUN 2026					PERANGKAT DAERAH	
			REALISASI 2025	TARGET	TARGET PERUBAHAN	PAGU RKPD 2026	PAGU P-RKPD 2026		
Keuangan Daerah	APBD sesuai ketentuan							Pengelolaan Keuangan dan Aset Daerah	
	Persentase ketepatan waktu penyusunan dokumen	Persen	100%	100	100				
	Persentase administrasi penatausahaan dan pelaporan keuangan sesuai ketentuan	Persen	N/A	100	100				
Program Pengelolaan Barang Milik Daerah	Persentase administrasi BMD sesuai ketentuan	Persen	N/A	100	100	1.459.730.500	735.937.702		
Program Pengelolaan Pendapatan Daerah	Nilai potensi pendapatan pajak daerah	Rupiah	N/A	103.895.345.898,00	103.895.345.898,00	1.971.208.788	1.628.225.752	Badan Pendapatan Daerah	
	Rasio kepatuhan Wajib Pajak	Persen	92,66	87	87				
Urusan Administrasi Kependudukan Dan Pencatatan Sipil									
Program Pendaftaran Penduduk	Persentase kepemilikan KTP	Persen	99,20	98	98	352.503.100	293.212.900	Dinas Kependudukan dan Pencatatan Sipil	
	Persentase kepemilikan KIA	Persen	99,78	97	97				
	Persentase kepemilikan IKD	Persen	N/A	14	14				
Program Pencatatan Sipil	Persentase kepemilikan akta kelahiran	Persen	100	99,94	99,94	198.082.200	129.779.700		
	Persentase kepemilikan akta perkawinan	Persen	98,53	97	97				
	Persentase kepemilikan akta perceraian	Persen	100	85	85				
Program Pengelolaan Informasi Administrasi Kependudukan	Persentase informasi kependudukan yang dimanfaatkan	Persen	N/A	50	50	36.157.700	66.993.460		Tambahan anggaran untuk mendukung optimalisasi pencapaian target program melalui

BIDANG URUSAN/ PROGRAM	INDIKATOR	SATUAN	TARGET DAN PAGU INDIKATIF TAHUN 2026					PERANGKAT DAERAH	
			REALISASI 2025	TARGET	TARGET PERUBAHAN	PAGU RKPD 2026	PAGU P-RKPD 2026		
									peningkatan kualitas pelaksanaan sub kegiatan
Kepegawaian									
Program Kepegawaian Daerah	Indeks kepuasan layanan ASN	Indeks	89,91	90	90	1.172.759.730	564.319.300	Badan Kepegawaian Daerah	
UNSUR KEWILAYAHAN									
Kecamatan									
Program Penyelenggaraan Urusan Pemerintahan Umum	Presentase Penyelenggaraan Pelayanan Masyarakat	Persen	N/A	100	100	61.566.200	57.484.360	Kecamatan Gadingrejo	
Program Penyelenggaraan Urusan Pemerintahan Umum	Presentase Penyelenggaraan Pelayanan Masyarakat	Persen	N/A	100	100	200.000.000	111.900.000	Kecamatan Panggungrejo	
Program Penyelenggaraan Urusan Pemerintahan Umum	Presentase Penyelenggaraan Pelayanan Masyarakat	Persen	N/A	100	100	60.000.000	25.759.260	Kecamatan Bugul Kidul	
Program Penyelenggaraan Urusan Pemerintahan Umum	Presentase Penyelenggaraan Pelayanan Masyarakat	Persen	N/A	100	100	43.700.000	21.612.000	Kecamatan Purworejo	
Program Pemberdayaan Masyarakat Desa Dan Kelurahan	Persentase Kelembagaan Masyarakat yang Dibina	Persen	100	100	100	102.268.000	80.433.540	Kecamatan Gadingrejo	
Program Pemberdayaan Masyarakat Desa Dan Kelurahan	Persentase kelembagaan masyarakat yang dibina	Persen	100	84,62	100	155.000.000	111.840.000	Kecamatan Panggungrejo	Penetapan target dengan mempertimbangkan capaian realisasi tahun sebelumnya
Program Pemberdayaan Masyarakat Desa Dan Kelurahan	Persentase kelembagaan masyarakat yang dibina	Persen	100	100	100	160.000.000	113.669.820	Kecamatan Bugul Kidul	
Program Pemberdayaan Masyarakat Desa Dan Kelurahan	Persentase kelembagaan masyarakat yang dibina	Persen	100	100	100	144.013.600	122.629.900	Kecamatan Purworejo	
Sekretariat DPRD									

BIDANG URUSAN/ PROGRAM	INDIKATOR	SATUAN	TARGET DAN PAGU INDIKATIF TAHUN 2026					PERANGKAT DAERAH	
			REALISASI 2025	TARGET	TARGET PERUBAHAN	PAGU RKPD 2026	PAGU P-RKPD 2026		
Program Dukungan Pelaksanaan Tugas Dan Fungsi Dprd	Ketepatan Penetapan Perda APBD Tahun N	Persen	N/A	100	100	16.016.653.100	19.304.002.840	Sekretariat DPRD	Tambahan anggaran tersebut diarahkan untuk mendukung optimalisasi pencapaian target program melalui peningkatan kualitas pelaksanaan sub kegiatan, sehingga peningkatan anggaran diharapkan dapat mendukung pencapaian target kinerja secara lebih optimal
	Persentase Penetapan Ranperda Tahun N	Persen	N/A	100	100				
	Persentase Pengawasan Penyelenggaraan Pemerintahan yang terlaksana	Persen	N/A	100	100				
Urusan Komunikasi Dan Informatika									
Program Pengelolaan Informasi Dan Komunikasi Publik	Persentase Implementasi keterbukaan informasi publik	Persen	N/A	70	70	2.023.832.750	1.324.709.499	Dinas Komunikasi, Informatika dan Statistik	
	Persentase Tindak lanjut pengaduan yang masuk	Persen	N/A	100	100				
Program Pengelolaan Aplikasi Informatika	Persentase aplikasi yang terintegrasi	Persen	75	52	52	7.646.564.800	5.662.631.537	Dinas Komunikasi, Informatika dan Statistik	
Urusan Statistik									
Program Penyelenggaraan Statistik Sektoral	Persentase data statistik sektoral yang di publikasi	Persen	97,80	95	95	154.221.900	80.976.990	Dinas Komunikasi, Informatika dan Statistik	
Urusan Persandian									
Program Penyelenggaraan Persandian Untuk Pengamanan Informasi	Persentase penanganan serangan siber yang ditindaklanjuti tepat waktu	Persen	N/A	80	80	136.540.700	110.939.520	Dinas Komunikasi, Informatika dan Statistik	

BIDANG URUSAN/ PROGRAM	INDIKATOR	SATUAN	TARGET DAN PAGU INDIKATIF TAHUN 2026					PERANGKAT DAERAH	
			REALISASI 2025	TARGET	TARGET PERUBAHAN	PAGU RKPD 2026	PAGU P-RKPD 2026		
Urusan Kearsipan									
Program Pengelolaan Arsip	Tingkat Ketersediaan Arsip	Persen	N/A	61,88	61,88	58.091.600	96.576.100	Dinas Perpustakaan dan Arsip	
Pendidikan dan Pelatihan									
Program Pengembangan Sumber Daya Manusia	Persentase kelulusan ASN yang mengikuti pendidikan dan pelatihan dengan predikat baik	Persen	100	99	99	1.500.000.000	797.896.100	Badan Kepegawaian Daerah	
Urusan Perpustakaan									
Program Pembinaan Perpustakaan	Persentase Masyarakat Yang Puas Terhadap layanan Perpustakaan	Persen	99,32	95,7	95,7	76.603.000	54.064.400	Dinas Perpustakaan dan Arsip	
Urusan Pemerintahan Bidang Pendidikan									
Program Pengelolaan Pendidikan	Angka Partisipasi Kasar SD/Sederajat	Persen	N/A	100	100	88.110.888.160	66.800.866.796	Dinas Pendidikan	
	Angka Partisipasi Kasar SMP/Sederajat	Persen	N/A	100	100				
	Angka Partisipasi Kasar PAUD/Sederajat	Persen	N/A	100	100				
	Persentase kelulusan peserta didik kejar paket	Persen	N/A	100	100				
Program Pendidik Dan Tenaga Kependidikan	Persentase guru bersertifikat Pendidik	Persen	N/A	85,59	85,59	61.612.500	42.880.070	Dinas Pendidikan	
Urusan Kesehatan									
Program Pemenuhan Upaya Kesehatan Perorangan Dan Upaya Kesehatan Masyarakat	Persentase pemenuhan UKP (Upaya Kesehatan Perorangan) dan UKM (Upaya Kesehatan Masyarakat)	Persen	100,55	100	100	76.590.286.225	61.584.271.551	Dinas Kesehatan	
Program Peningkatan	Rasio tenaga kesehatan	Rasio	N/A	4,8	4,8	933.994.000	1.730.334.400		

BIDANG URUSAN/ PROGRAM	INDIKATOR	SATUAN	TARGET DAN PAGU INDIKATIF TAHUN 2026					PERANGKAT DAERAH	
			REALISASI 2025	TARGET	TARGET PERUBAHAN	PAGU RKPD 2026	PAGU P-RKPD 2026		
Kapasitas Sumber Daya Manusia Kesehatan	dan tenaga medis terhadap populasi								
Program Pemberdayaan Masyarakat Bidang Kesehatan	Persentase UKBM dengan strata Purnama dan Mandiri	Persen	N/A	10	10	5.776.243.200	4.839.432.620		
Program Penunjang Urusan Pemerintahan Daerah Kabupaten/Kota	Level Maturitas SPIP Perangkat Daerah	Level	N/A	3	3	81.841.825.102	84.443.274.792		
	Nilai SAKIP Perangkat Daerah	Nilai	N/A	84	84				
Urusan Kelautan Dan Perikanan									
Program Pengelolaan Perikanan Budidaya	Persentase peningkatan produksi perikanan budidaya	Persen	3,28	1	1	984.270.726	3.015.058.800	Dinas Pertanian, Perikanan dan Ketahanan Pangan	Tambahan anggaran tersebut diarahkan untuk mendukung optimalisasi pencapaian target program melalui peningkatan kualitas pelaksanaan sub kegiatan, salah satunya melalui pelaksanaan kegiatan pelatihan yang bersumber dari DBHCHT
Program Pengelolaan Perikanan Tangkap	Persentase peningkatan produksi perikanan tangkap	Persen	3,92	2	2	135.740.900	52.572.559		
Urusan Pangan									
Program Peningkatan Diversifikasi Dan Ketahanan Pangan Masyarakat	Rasio ketersediaan dan kebutuhan pangan	Rasio	1,91	1,2	1,2	666.078.300	569.632.560	Dinas Pertanian, Perikanan dan Ketahanan Pangan	
Urusan Pengendalian									

BIDANG URUSAN/ PROGRAM	INDIKATOR	SATUAN	TARGET DAN PAGU INDIKATIF TAHUN 2026					PERANGKAT DAERAH	
			REALISASI 2025	TARGET	TARGET PERUBAHAN	PAGU RKPD 2026	PAGU P-RKPD 2026		
Penduduk Dan Keluarga Berencana									
Program Pemberdayaan Dan Peningkatan Keluarga Sejahtera (KS)	Persentase Keluarga yang mengikuti Kelompok Kegiatan Ketahanan Keluarga (BKB, BKR, BKL, UPPKS, dan PIK-R/M)	Persen	N/A	6,7	6,7	1.784.540.227	1.522.074.620	Dinas Pemberdayaan Perempuan, Perlindungan Anak dan KB	
Urusan Pemberdayaan Perempuan Dan Perlindungan Anak									
Program Pengarusutamaan Gender Dan Pemberdayaan Perempuan	Persentase Anggaran Responsif Gender (ARG)	Persen	N/A	32	32	151.360.514	31.907.400	Dinas Pemberdayaan Perempuan, Perlindungan Anak dan KB	
	Persentase Perempuan Kepala Keluarga (PEKKA) yang mendapatkan pelatihan	Persen	N/A	18,91	18,9				
Urusan Perindustrian									
Program Perencanaan Dan Pembangunan Industri	Persentase Peningkatan IKM Berkembang	Persen	24,72	5	5	932.865.500	587.959.860	Dinas Perindustrian dan Perdagangan	
Urusan Perdagangan									
Program Peningkatan Sarana Distribusi Perdagangan	Persentase sarana prasarana distribusi perdagangan yang layak	Persen	N/A	10	10	17.953.281.500	5.543.715.204	Dinas Perindustrian dan Perdagangan	
Urusan Koperasi, Usaha Kecil Dan Menengah									
Program Pengawasan Dan Pemeriksaan Koperasi	Persentase koperasi mendapat pemeriksaan dan pengawasan	Persen	N/A	66	66	38.454.300	36.490.000	Dinas Tenaga Kerja, Koperasi dan Usaha Mikro	
Program Penilaian Kesehatan	Persentase Koperasi Sehat	Persen	N/A	14	14	13.779.600	4.110.000		

BIDANG URUSAN/ PROGRAM	INDIKATOR	SATUAN	TARGET DAN PAGU INDIKATIF TAHUN 2026					PERANGKAT DAERAH	
			REALISASI 2025	TARGET	TARGET PERUBAHAN	PAGU RKPD 2026	PAGU P-RKPD 2026		
Ksp/Usp Koperasi									
Program Pendidikan Dan Latihan Perkoperasian	Persentase Koperasi Yang Mendapat Pendidikan dan Pelatihan	Persen	N/A	56,2	56,2	212.330.700	94.466.400		
Program Pemberdayaan Dan Perlindungan Koperasi	Persentase koperasi yang mendapatkan pemberdayaan	Persen	N/A	41,32	41,32	109.940.200	36.940.000,		
Program Pemberdayaan Usaha Menengah, Usaha Kecil, Dan Usaha Mikro (UMKM)	Persentase Usaha mikro bertransformasi dari informal ke formal	Persen	N/A	45	45	296.805.000	594.629.000		
Program Pengembangan Umkm	Persentase Usaha Mikro yang lolos kurasi dan memiliki laporan keuangan	Persen	N/A	25	25	29.663.600	14.472.200		
Urusan Pariwisata									
Program Peningkatan Daya Tarik Destinasi Pariwisata	Persentase Daya Tarik Wisata yang Dikembangkan	Persen	N/A	32	32	17.192.042.704	11.570.809.340	Dinas Pariwisata, Pemuda dan Olahraga	
Program Pemasaran Pariwisata	Persentase peningkatan media pemasaran pariwisata	Persen	N/A	20	20	371.799.900	113.119.400		
Program Pengembangan Sumber Daya Pariwisata Dan Ekonomi Kreatif	Persentase SDM pariwisata dan Pelaku Ekonomi Kreatif yang ditingkatkan kemampuan teknis dan manajerialnya	Persen	N/A	47	47	205.874.000	43.053.620		
Urusan Penanaman Modal									
Program Pengendalian Pelaksanaan Penanaman Modal	Persentase capaian realisasi investasi terhadap target realisasi investasi	Persen	N/A	70	70	97.415.400	42.773.080,	Dinas Penanaman Modal dan Pelayanan Terpadu Satu Pintu	
Program Pelayanan Penanaman Modal	Persentase masyarakat yang puas atas pelayanan perizinan	Persen	98,39	80	80	949.691.076	811.364.634		

BIDANG URUSAN/ PROGRAM	INDIKATOR	SATUAN	TARGET DAN PAGU INDIKATIF TAHUN 2026					PERANGKAT DAERAH	
			REALISASI 2025	TARGET	TARGET PERUBAHAN	PAGU RKPD 2026	PAGU P-RKPD 2026		
Urusan Pekerjaan Umum Dan Penataan Ruang									
Program Pengelolaan Dan Pengembangan Sistem Drainase	Persentase drainase kota kondisi baik	Persen	N/A	74,51	74,51	3.129.641.200	1.294.431.620	Dinas Pekerjaan Umum dan Penataan Ruang	
Program Penyelenggaraan Jalan	Proporsi panjang jaringan jalan dalam kondisi baik	Persen	N/A	0,559	0,559	12.253.870.800	5.010.502.350		
	Persentase jalan yang memiliki trotoar dan drainase/saluran pembuangan air	Persen	N/A	16,49	16,49				
Program Penyelenggaraan Penataan Ruang	Persentase ketaatan terhadap Rencana Tata Ruang	Persen	N/A	82,67	82,67	2.208.664.000	1.745.588.614		
Program Penataan Bangunan Gedung	Persentase ketersediaan Bangunan Gedung Negara	Persen	87,70	88,15	88,15	12.913.402.500	5.461.971.880		
Program Pengelolaan Sumber Daya Air (Sda)	Persentase jaringan irigasi kota dalam kondisi baik	Persen	N/A	73,68	73,68	4.695.036.600	1.391.848.800		
Program Pengelolaan Dan Pengembangan Sistem Penyediaan Air Minum	Persentase Rumah Tangga yang Mendapatkan Akses Air Minum yang Aman	Persen	89,02	89,28	89,28	1.206.127.300	322.603.700	Dinas Perumahan Rakyat dan Kawasan Permukiman	
Program Pengelolaan Dan Pengembangan Sistem Air Limbah	Persentase Rumah Tangga yang Terlayani Sistem Air Limbah yang Memadai	Persen	91,68	91,23	91,23	2.224.737.720	369.903.120		
Urusan Perumahan Rakyat Dan Kawasan Permukiman									
Program Pengembangan Perumahan	Jumlah Backlog Hunian	Unit	N/A	8.962,00	8.962,00	1.409.999.900	956.163.552	Dinas Perumahan Rakyat dan Kawasan Permukiman	
Program Kawasan Permukiman	Jumlah Ketersediaan Rumah Layak Huni	Unit	N/A	55.801	55.801	5.672.788.900	2.868.437.000		
Program Peningkatan Prasarana, Sarana Dan	Persentase Prasarana, Sarana dan Utilitas Umum	Persen	55,70	57,82	57,82	27.758.114.302	14.684.833.426,09		

BIDANG URUSAN/ PROGRAM	INDIKATOR	SATUAN	TARGET DAN PAGU INDIKATIF TAHUN 2026					PERANGKAT DAERAH	
			REALISASI 2025	TARGET	TARGET PERUBAHAN	PAGU RKPD 2026	PAGU P-RKPD 2026		
Utilitas Umum (PSU)	(PSU) Perumahan yang Layak								
	Persentase Prasarana, Sarana dan Utilitas Umum (PSU) Kawasan Permukiman yang Layak	Persen	97,47	88,36	88,36				
Urusan Sosial									
Program Pemberdayaan Sosial	Persentase PPKS Yang Diberdayakan	Persen	N/A	100	100	3.190.609.100	4.296.877.640	Dinas Sosial	
Program Rehabilitasi Sosial	Persentase PPKS Yang Tertangani	Persen	N/A	9,5	9,50	1.726.316.400	1.060.809.460		
Program Perlindungan Dan Jaminan Sosial	Persentase kelompok rentan yang mendapatkan jaminan sosial	Persen	N/A	64	64	12.360.808.511	2.446.377.220,		
Urusan Tenaga Kerja									
Program Pelatihan Kerja Dan Produktivitas Tenaga Kerja	Persentase pencari kerja bersertifikat kompetensi	Persen	N/A	28	28	2.320.685.617	1.459.011.600	Dinas Tenaga Kerja, Koperasi dan Usaha Mikro	
Program Penempatan Tenaga Kerja	Persentase pencari kerja terdaftar yang telah ditempatkan	Persen	35,52	40	40	230.564.600	145.422.300		
Urusan Kepemudaan Dan Olahraga									
Program Pengembangan Kapasitas Daya Saing Kepemudaan	Rasio wirausaha Pemuda	Rasio	N/A	0,1	0,10	639.828.300	314.763.280	Dinas Pariwisata, Pemuda dan Olahraga	
Urusan Ketentraman, Ketertiban Umum Dan Perlindungan Masyarakat									
Program Peningkatan Ketentraman Dan Ketertiban Umum	Persentase satlinmas yang aktif	Persen	N/A	35	35	2.323.516.650	1.177.893.440	Satuan Polisi Pamong Praja	
	Persentase perda dan perkada yang ditangani	Persen	N/A	78	78				
Program Penanggulangan Bencana	Persentase Penanggulangan Bencana Yang Tertangani	Persen	100	100	100	579.676.750	100.758.540	Badan Penanggulangan Bencana Daerah	

BIDANG URUSAN/ PROGRAM	INDIKATOR	SATUAN	TARGET DAN PAGU INDIKATIF TAHUN 2026					PERANGKAT DAERAH	
			REALISASI 2025	TARGET	TARGET PERUBAHAN	PAGU RKPD 2026	PAGU P-RKPD 2026		
Program Pencegahan, Penanggulangan, Penyelamatan Kebakaran Dan Penyelamatan Non Kebakaran	Persentase Penanggulangan Kebakaran	Persen	N/A	100	100	388.320.390	109.936.800		
UNSUR PEMERINTAHAN UMUM									
Kesatuan Bangsa dan Politik									
Program Penguatan Ideologi Pancasila Dan Karakter Kebangsaan	Persentase masyarakat yang mengikuti pembinaan Ideologi Pancasila dan Karakter Kebangsaan	Persen	N/A	90	90	998.471.400	539.036.200	Badan Kesatuan Bangsa dan Politik	
Program Pembinaan Dan Pengembangan Ketahanan Ekonomi, Sosial, Dan Budaya	Persentase lembaga ekososbud yang dibina	Persen	N/A	36,08	36,08	394.796.800	137.797.390		
Program Pemberdayaan Dan Pengawasan Organisasi Kemasyarakatan	Persentase Organisasi Masyarakat yang teregister	Persen	N/A	89	89	311.859.400	153.649.598		
Urusan Perhubungan									
Program Penyelengggaraan Lalu Lintas Dan Angkutan Jalan (LLAJ)	Persentase Kelayakan Sarana dan Prasarana Perhubungan	Persen	N/A	80	80	16.250.009.945	9.656.751.077 7	Dinas Perhubungan	
Program Pengelolaan Pelayaran	Persentase Ketersediaan Infrastruktur Pelayaran	Persen	N/A	100	100	500.200.000	93.340.999		
Urusan Lingkungan Hidup									
Program Pengendalian Pencemaran Dan/Atau Kerusakan Lingkungan Hidup	Persentase Parameter Air dan Udara yang Memenuhi Baku Mutu	Persen	N/A	30	30	616.098.450	425.849.805	Dinas Lingkungan Hidup, Kebersihan dan Pertamanan	
Program Pengelolaan Keanekaragaman Hayati (Kehati)	Persentase Luasan Ruang Terbuka Hijau	Persen	22,30	22,29	22,29	10.217.338.200	5.145.467.260		
Program Pembinaan Dan	Persentase Ketaatan	Persen	40	30	70	105.548.900	36.530.820		Target disesuaikan

BIDANG URUSAN/ PROGRAM	INDIKATOR	SATUAN	TARGET DAN PAGU INDIKATIF TAHUN 2026					PERANGKAT DAERAH	
			REALISASI 2025	TARGET	TARGET PERUBAHAN	PAGU RKPD 2026	PAGU P-RKPD 2026		
Pengawasan Terhadap Izin Lingkungan Dan Izin Perlindungan Dan Pengelolaan Lingkungan Hidup (Pplh)	Penanggung jawab Usaha dan/atau Kegiatan di Kota Pasuruan Terhadap Izin Lingkungan dan/atau IPPLH								dengan target pada RPJMD
Program Penanganan Pengaduan Lingkungan Hidup	Persentase Pengaduan lingkungan hidup yang Tertangani	Persen	100	100	100	5.403.000	2.577.360		
Program Pengelolaan Persampahan	Timbulan Sampah terolah difasilitas pengolahan sampah	Persen	N/A	25,69	69,06	22.549.016.725	7.551.132.626		Target disesuaikan dengan target pada RPJMD
	Proporsi rumah tangga (RT) dengan layanan penuh pengumpulan sampah	Persen	N/A	34	27,98				Target disesuaikan dengan target pada RPJMD

Dalam Perubahan RKPD, terdapat beberapa target indikator kinerja yang nilainya masih berada di atas realisasi capaian Tahun 2025, namun tidak dilakukan penyesuaian atau peningkatan target. Hal tersebut dikarenakan target yang telah ditetapkan pada RKPD merupakan penjabaran dari target tahunan RPJMD yang telah mempertimbangkan arah kebijakan pembangunan, kemampuan sumber daya, serta tahapan pencapaian sasaran pembangunan daerah. Oleh karena itu, meskipun realisasi Tahun 2025 telah melampaui target yang ditetapkan, target pada Perubahan RKPD tetap dipertahankan untuk menjaga konsistensi terhadap target RPJMD dan memberikan ruang bagi stabilitas pencapaian kinerja di tengah dinamika pelaksanaan pembangunan.

Selanjutnya, terdapat beberapa indikator dengan keterangan N/A (Not Available) pada kolom realisasi Tahun 2025. Kondisi tersebut disebabkan karena indikator-indikator tersebut merupakan indikator baru yang mulai digunakan dalam dokumen RPJMD Tahun 2025–2029 dan implementasi pengukurannya baru dimulai pada Tahun 2026. Dengan demikian, pada Tahun 2025 belum tersedia data realisasi yang dapat digunakan sebagai dasar pengukuran capaian kinerja.

Disisi lain, beberapa program dan kegiatan mengalami peningkatan pagu anggaran pada Perubahan RKPD. Penyesuaian pagu tersebut dilakukan sebagai upaya optimalisasi pelaksanaan program dan kegiatan guna mendukung percepatan pencapaian target kinerja yang telah ditetapkan. Peningkatan alokasi anggaran diarahkan untuk memenuhi kebutuhan pelaksanaan kegiatan, meningkatkan kualitas output dan outcome, serta mengantisipasi perkembangan kondisi dan kebutuhan pembangunan selama tahun berjalan, sehingga target pembangunan daerah dapat dicapai secara lebih efektif dan optimal.

4.2.4. Permasalahan dan Isu Strategis dengan Arah Kebijakan Pembangunan Kota Pasuruan Tahun 2026

Identifikasi permasalahan pembangunan daerah dan analisis isu strategis merupakan dasar untuk menentukan arah kebijakan atau arah pembangunan Kota Pasuruan tahun 2026. Rangkaian permasalahan merupakan suatu kondisi yang berpotensi menjadi masalah maupun menjadi peluang suatu daerah di masa datang. Suatu hal yang belum menjadi masalah saat ini, namun berpotensi akan menjadi masalah daerah pada suatu saat dapat dikategorikan sebagai isu strategis. Selain itu isu strategis juga dapat dimaknai sebagai potensi yang daerah yang belum terkelola, dan jika dikelola secara tepat dapat menjadi potensi modal pembangunan yang signifikan.

Berikut disajikan interkoneksi antara permasalahan dan isu strategis pembangunan terhadap arah kebijakan pembangunan Kota Pasuruan Tahun 2026.

Tabel 4. 9
Permasalahan dan Isu Strategis Kota Pasuruan Tahun 2026

Permasalahan	Isu Strategis	Prioritas dan Sasaran Pembangunan Daerah Tahun 2026
Proporsi panjang jaringan jalan dengan kondisi baik terus meningkat di setiap tahunnya, namun masih terdapat jaringan jalan strategis yang masih belum terkelola dengan optimal	Pengembangan Infrastruktur Penunjang Ekonomi Strategis	Peningkatan Kualitas Infrastruktur Penunjang Perekonomian
Penyediaan pelayanan pengolahan air limbah domestik perlu menjadi perhatian karena angkanya yang cenderung menurun	Penataan Kota sesuai Peruntukan dan Berkelanjutan	
Panjang jaringan irigasi primer yang memiliki tren cenderung turun		
Angka partisipasi pendidikan dasar yang menurun signifikan di 2024.	Kualitas Pendidikan dan Kesehatan Belum Merata	Memperkuat Pembangunan SDM yang berkarakter
APS SD/MI – SMP/MTs cenderung menurun dan selaras dengan penurunan rasio ketersediaan sekolah, sehingga pemerintah Kota Pasuruan perlu lebih memperhatikan ketersediaan fasilitas sekolah		
Persentase guru yang memenuhi kualifikasi pendidikan menjadi hal yang perlu diperhatikan		
Menjadi memperhatikan terhadap masyarakat yang menderita penyakit menular dan tidak menular seperti DBD, HIV/AIDS karena angka penderitanya yang terus meningkat di setiap tahun		Sarpras Pendidikan dan kesehatan berkualitas
Penanganan penyakit TBC BTA (+) perlu mendapat perhatian karena persentase penanganannya yang cenderung turun tahun ke tahun.		
Ekonomi Kota Pasuruan mengalami perlambatan pertumbuhan		Stimulus Daya Tarik Investasi
Jumlah angkatan kerja yang menganggur di Kota Pasuruan masih sangat fluktuatif	Penguatan pertumbuhan ekonomi yang inklusif dan penciptaan lapangan kerja	Menumbuhkan Perekonomian sektor Unggulan
ketersediaan lapangan pekerjaan masih kurang		Pengurangan Kemiskinan
kemudahan akses pekerjaan bagi masyarakat Kota Pasuruan masih belum optimal		
Tren ketimpangan selama lima tahun terakhir cenderung terus mengalami kenaikan		

BAB 5
RENCANA KERJA DAN PENDANAAN DAERAH

Bab ini menguraikan rencana kerja dan pendanaan daerah yang dituangkan ke dalam program dan kegiatan prioritas yang akan dilaksanakan oleh Pemerintah Kota Pasuruan pada Tahun 2026. Seluruh program dan kegiatan yang tercantum dalam dokumen Perubahan RKPD Tahun 2026 memiliki sifat indikatif, artinya data dan informasi yang disajikan merupakan gambaran awal atas rencana pelaksanaan yang akan disempurnakan dalam tahap perencanaan anggaran selanjutnya. Dokumen ini akan menjadi dasar dalam penyusunan Perubahan Kebijakan Umum Anggaran (KUA) serta Perubahan Prioritas dan Plafon Anggaran Sementara (PPAS) Tahun 2026.

Perubahan RKPD Kota Pasuruan Tahun 2026 disusun sebagai tindak lanjut atas perkembangan yang terjadi pada pelaksanaan APBD Tahun Anggaran 2026 serta hasil evaluasi terhadap kondisi fiskal dan kebutuhan pembangunan daerah. Perubahan ini diperlukan untuk menjaga konsistensi antara dokumen perencanaan dan penganggaran, sehingga pelaksanaan program dan kegiatan tetap selaras dengan prioritas pembangunan daerah serta mampu merespons dinamika yang terjadi selama tahun berjalan.

Salah satu faktor utama yang melatarbelakangi perubahan RKPD adalah adanya Sisa Lebih Perhitungan Anggaran (SiLPA) Badan Layanan Umum Daerah (BLUD) yang harus diakomodasi dalam perencanaan dan penganggaran sesuai dengan ketentuan peraturan perundang-undangan. Pemanfaatan SiLPA BLUD dilakukan untuk mendukung keberlanjutan pelayanan pada unit BLUD melalui penyesuaian program, kegiatan, dan subkegiatan yang telah ditetapkan, sehingga penggunaan dana tersebut dapat dilaksanakan secara efektif, efisien, dan akuntabel sesuai kebutuhan operasional dan peningkatan kualitas pelayanan.

Di sisi lain, perubahan RKPD juga dipengaruhi oleh adanya penyesuaian kapasitas fiskal daerah sebagai akibat berkurangnya alokasi Bantuan Keuangan (BK). Kondisi tersebut mengharuskan Pemerintah Kota Pasuruan melakukan penyesuaian terhadap belanja daerah melalui reprioritisasi program, kegiatan, dan subkegiatan, tanpa mengurangi pencapaian sasaran pembangunan yang telah ditetapkan. Penyesuaian ini dilakukan dengan mengedepankan efisiensi belanja serta memprioritaskan pendanaan pada program-program yang memiliki dampak langsung terhadap masyarakat dan mendukung pencapaian target kinerja daerah.

Selain penyesuaian fiskal, Perubahan RKPD Tahun 2026 juga mengakomodasi kebutuhan pembangunan yang berkembang selama tahun

berjalan, khususnya dalam mendukung implementasi Asta Cita Pemerintah Republik Indonesia. Salah satu bentuk penyesuaian tersebut adalah penguatan ketahanan pangan daerah melalui penyediaan cadangan pangan pemerintah daerah sebagai upaya menjaga stabilitas pasokan dan ketersediaan pangan serta meningkatkan kesiapsiagaan dalam menghadapi potensi kerawanan pangan maupun keadaan darurat.

Selanjutnya, Perubahan RKPD juga diarahkan untuk mendukung prioritas pembangunan Kota Pasuruan melalui penyesuaian program dan kegiatan yang dinilai strategis berdasarkan hasil evaluasi pelaksanaan pembangunan, perkembangan kebutuhan masyarakat, serta dinamika kebijakan pemerintah pusat dan pemerintah provinsi. Dengan demikian, perubahan ini diharapkan mampu mengoptimalkan pemanfaatan sumber daya daerah, menjaga kesinambungan pelaksanaan pembangunan, serta memastikan tercapainya sasaran pembangunan daerah secara efektif, efisien, dan akuntabel.

Pelaksanaan program, kegiatan, dan subkegiatan tidak hanya didukung melalui pendanaan APBD, tetapi juga diupayakan melalui optimalisasi berbagai sumber pendanaan lainnya sesuai dengan ketentuan peraturan perundang-undangan. Sumber pendanaan tersebut antara lain berasal dari Dana Alokasi Khusus (DAK) Fisik maupun Nonfisik, Bantuan Keuangan Pemerintah Provinsi, hibah dari Pemerintah Pusat maupun pihak lain yang sah, program Tanggung Jawab Sosial dan Lingkungan Perusahaan (Corporate Social Responsibility/CSR), skema Kerja Sama Pemerintah dengan Badan Usaha (KPBU), serta sumber pendanaan sah lainnya yang dapat dimanfaatkan untuk mendukung pencapaian sasaran pembangunan daerah. Pendanaan dari berbagai sumber tersebut diupayakan secara sinergis, tidak tumpang tindih dengan pendanaan APBD, serta disesuaikan dengan persyaratan, kriteria, dan ketentuan penggunaan masing-masing sumber dana.

Optimalisasi pendanaan tersebut diharapkan dapat meningkatkan kapasitas fiskal daerah, memperluas cakupan pelayanan publik, mempercepat penyediaan infrastruktur dan layanan dasar, serta meningkatkan efektivitas dan efisiensi pelaksanaan program pembangunan. Setiap sumber pendanaan akan dikelola secara akuntabel, transparan, dan sesuai dengan ketentuan peraturan perundang-undangan, sehingga mampu memberikan manfaat yang optimal bagi masyarakat dan mendukung pencapaian target kinerja daerah.

Perubahan RKPD Kota Pasuruan Tahun 2026 disajikan dalam Tabel 5.1 berikut yang memuat total alokasi anggaran untuk masing-masing urusan pemerintahan.

Tabel 5. 1

Perubahan Rencana Kerja Pemerintah Daerah (Rkpd) Kota Pasuruan Tahun 2026

NO	KODE	URUSAN / BIDANG URUSAN / PROGRAM / OUTCOME / KEGIATAN / SUB KEGIATAN	INDIKATOR PROGRAM / KEGIATAN / SUB KEGIATAN	TARGET AKHIR PERIODE RENSTRA OPD	REALISASI CAPAIAN RENJA OPD TAHUN 2024	PRAKIRAAN CAPAIAN TARGET RENJA OPD TAHUN 2025	CAPAIAN KINERJA DAN KERANGKA PENDANAAN									KELOMPOK SASARAN	PRAKIRAAN MAJU RENCANA TAHUN 2027		PERANGKAT DAERAH PENANGGUNG JAWAB
							TARGET 2026		PAGU INDIKATIF (Rp)			Bertambah/Berkurang (10-12)	LOKASI	SUMBER DANA	PRIORITAS			TARGET	PAGU INDIKATIF (Rp)	
							SEBELUM	SESUDAH	RKPD 2026	APBD 2026	RKPD PERUBAHAN 2026				NASIONAL	DAERAH				
1	2	3	4	5	6	7	8	9	10	11	12	13	14	15	16	17	18	19	20	21
		DINAS PENDIDIKAN DAN KEBUDAYAAN							*231.475.189.355,00*	*211.724.424.264,00*	*208.165.134.808,00*	*-23.310.054.547,00*							*241.623.691.833,00*	
	1	**URUSAN PEMERINTAHAN WAJIB YANG BERKAITAN DENGAN PELAYANAN DASAR**							*228.187.832.217,00*	*210.763.129.644,00*	*207.133.840.188,00*	*-21.053.992.029,00*							*241.056.312.490,00*	
	1.01	**URUSAN PEMERINTAHAN BIDANG PENDIDIKAN**							*228.187.832.217,00*	*210.763.129.644,00*	*207.133.840.188,00*	*-21.053.992.029,00*							*241.056.312.490,00*	
1,	*1.01.01*	**PROGRAM PENUNJANG URUSAN PEMERINTAHAN DAERAH KABUPATEN/KOTA**	**Level Maturitas SPIP Perangkat Daerah Nilai SAKIP Perangkat Daerah**				**3 75,3 Level Nilai**	**3 75,3 Level Nilai**	*140.015.331.557,00*	*142.380.673.478,00*	*140.290.093.322,00*	*8.103.587.090,00*							*148.118.918.647,00*	
		[Meningkatnya Fasilitasi Penunjang Urusan Pemerintahan Daerah]	**Level Maturitas SPIP Perangkat Daerah Nilai SAKIP Perangkat Daerah**	**3 82**	**0 73.51**	**0 73.51**	-	-	*140.015.331.557,00*	*142.380.673.478,00*	*140.290.093.322,00*	-	-	-	-	-	-	**3 75.3**	*148.118.918.647,00*	-
	1.01.01.2.01	Perencanaan, Penganggaran, dan Evaluasi Kinerja Perangkat Daerah	Jumlah dokumen perencanaan, penganggaran, dan evaluasi kinerja perangkat daerah yang sesuai ketentuan				11 Dokumen	11 Dokumen	*97.356.700,00*	*48.907.520,00*	*48.907.520,00*	*-48.449.180,00*			Memperkuat pembangunan sumber daya manusia (SDM), sains, teknologi, pendidikan, kesehatan, prestasi olahraga, kesetaraan gender, serta penguatan peran perempuan, pemuda (generasi milenial dan generasi Z), dan penyandang disabilitas.	1. Memperkuat Pembangunan SDM yang berkarakter 1. Memperkuat Pembangunan SDM yang berkarakter	-		*114.948.225,00*	DINAS PENDIDIKAN DAN KEBUDAYAAN
	1.01.01.2.01.0001	Penyusunan Dokumen Perencanaan Perangkat Daerah																		
			Jumlah Dokumen Perencanaan Perangkat Daerah				6 Dokumen	6 Dokumen	*69.473.700,00*	*35.678.480,00*	*35.678.480,00*	*-33.795.220,00*	Kota Pasuruan, Semua Kecamatan, Semua Kel/Desa	DANA ALOKASI UMUM (DAU)	Memperkuat pembangunan sumber daya manusia (SDM), sains, teknologi, pendidikan, kesehatan, prestasi olahraga, kesetaraan gender, serta penguatan peran perempuan, pemuda (generasi milenial dan generasi Z), dan penyandang disabilitas.	1. Memperkuat Pembangunan SDM yang berkarakter 1. Memperkuat Pembangunan SDM yang berkarakter			*85.671.075,00*	DINAS PENDIDIKAN DAN KEBUDAYAAN
	1.01.01.2.01.0006	Koordinasi dan Penyusunan Laporan Capaian Kinerja dan Ikhtisar Realisasi Kinerja SKPD																		
			Jumlah Laporan Capaian Kinerja dan Ikhtisar Realisasi Kinerja SKPD dan Laporan Hasil Koordinasi Penyusunan Laporan Capaian Kinerja dan Ikhtisar Realisasi Kinerja SKPD				5 Laporan	5 Laporan	*22.720.000,00*	*10.418.840,00*	*10.418.840,00*	*-12.301.160,00*	Kota Pasuruan, Semua Kecamatan, Semua Kel/Desa	DANA ALOKASI UMUM (DAU)	Memperkuat pembangunan sumber daya manusia (SDM), sains, teknologi, pendidikan, kesehatan, prestasi olahraga, kesetaraan gender, serta penguatan peran perempuan, pemuda (generasi milenial dan generasi Z), dan penyandang disabilitas.	1. Memperkuat Pembangunan SDM yang berkarakter 1. Memperkuat Pembangunan SDM yang berkarakter			*23.856.000,00*	DINAS PENDIDIKAN DAN KEBUDAYAAN
	1.01.01.2.01.0007	Evaluasi Kinerja Perangkat Daerah																		
			Jumlah Laporan Evaluasi Kinerja Perangkat Daerah				1 Laporan	1 Laporan	*5.163.000,00*	*2.810.200,00*	*2.810.200,00*	*-2.352.800,00*	Kota Pasuruan, Semua Kecamatan, Semua Kel/Desa	DANA ALOKASI UMUM (DAU)	Memperkuat pembangunan sumber daya manusia (SDM), sains, teknologi, pendidikan, kesehatan, prestasi olahraga, kesetaraan gender, serta penguatan peran perempuan, pemuda (generasi milenial dan generasi Z), dan penyandang disabilitas.	1. Memperkuat Pembangunan SDM yang berkarakter 1. Memperkuat Pembangunan SDM yang berkarakter			*5.421.150,00*	DINAS PENDIDIKAN DAN KEBUDAYAAN

NO	KODE	URUSAN / BIDANG URUSAN / PROGRAM / OUTCOME / KEGIATAN / SUB KEGIATAN	INDIKATOR PROGRAM / KEGIATAN / SUB KEGIATAN	TARGET AKHIR PERIODE RENSTRA OPD	REALISASI CAPAIAN RENJA OPD TAHUN 2024	PRAKIRAAN CAPAIAN TARGET RENJA OPD TAHUN 2025	CAPAIAN KINERJA DAN KERANGKA PENDANAAN										KELOMPOK SASARAN	PRAKIRAAN MAJU RENCANA TAHUN 2027		PERANGKAT DAERAH PENANGGUNG JAWAB
							TARGET 2026		PAGU INDIKATIF (Rp)			Bertambah/Berkurang (10-12)	LOKASI	SUMBER DANA	PRIORITAS			TARGET	PAGU INDIKATIF (Rp)	
							SEBELUM	SESUDAH	RKPD 2026	APBD 2026	RKPD PERUBAHAN 2026				NASIONAL	DAERAH				
1	2	3	4	5	6	7	8	9	10	11	12	13	14	15	16	17	18	19	20	21
	1.01.01.2.02	Administrasi Keuangan Perangkat Daerah	Persentase Laporan Keuangan Yang Tersusun Tepat Waktu				*100 %*	*100 %*	*133.509.098.826,00*	*139.748.680.458,00*	*137.748.657.202,00*	*4.239.558.376,00*			Memperkuat pembangunan sumber daya manusia (SDM), sains, teknologi, pendidikan, kesehatan, prestasi olahraga, kesetaraan gender, serta penguatan peran perempuan, pemuda (generasi milenial dan generasi Z), dan penyandang disabilitas.	1. Memperkuat Pembangunan SDM yang berkarakter 1. Memperkuat Pembangunan SDM yang berkarakter	-		*140.823.476.125,00*	DINAS PENDIDIKAN DAN KEBUDAYAAN
	1.01.01.2.02.0001	Penyediaan Gaji dan Tunjangan ASN																		
			Jumlah Orang yang Menerima Gaji dan Tunjangan ASN				1218 Orang /bulan	1481 Orang /bulan	*133.107.098.526,00*	*139.461.976.138,00*	*137.461.952.882,00*	*4.354.854.356,00*	Kota Pasuruan, Semua Kecamatan, Semua Kel/Desa	DANA ALOKASI UMUM (DAU) DAK NON FISIK-TPG PNSD DAK NON FISIK-TAMSIL GURU PNSD DAK NON FISIK-TUNJANGAN GURU ASN DAE RAH-TAMBAHA N PENGHASILAN GURU	Memperkuat pembangunan sumber daya manusia (SDM), sains, teknologi, pendidikan, kesehatan, prestasi olahraga, kesetaraan gender, serta penguatan peran perempuan, pemuda (generasi milenial dan generasi Z), dan penyandang disabilitas.	1. Memperkuat Pembangunan SDM yang berkarakter 1. Memperkuat Pembangunan SDM yang berkarakter			*140.377.226.125,00*	DINAS PENDIDIKAN DAN KEBUDAYAAN
	1.01.01.2.02.0007	Koordinasi dan Penyusunan Laporan Keuangan Bulanan/ Triwulanan/ Semesteran SKPD																		
			Jumlah Laporan Keuangan Bulanan/ Triwulanan/ Semesteran SKPD dan Laporan Koordinasi Penyusunan Laporan Keuangan Bulanan/Triwulana n/Semesteran SKPD				16 Laporan	16 Laporan	*402.000.300,00*	*286.704.320,00*	*286.704.320,00*	*-115.295.980,00*	Kota Pasuruan, Semua Kecamatan, Semua Kel/Desa	DANA ALOKASI UMUM (DAU)	Memperkuat pembangunan sumber daya manusia (SDM), sains, teknologi, pendidikan, kesehatan, prestasi olahraga, kesetaraan gender, serta penguatan peran perempuan, pemuda (generasi milenial dan generasi Z), dan penyandang disabilitas.	1. Memperkuat Pembangunan SDM yang berkarakter 1. Memperkuat Pembangunan SDM yang berkarakter			*446.250.000,00*	DINAS PENDIDIKAN DAN KEBUDAYAAN
	1.01.01.2.03	Administrasi Barang Milik Daerah pada Perangkat Daerah	Jumlah Laporan Pengelolaan Barang Milik Daerah yang disusun dalam 1 tahun anggaran				6 Laporan	6 Laporan	*139.966.600,00*	*47.997.560,00*	*47.997.560,00*	*-91.969.040,00*			Memperkuat pembangunan sumber daya manusia (SDM), sains, teknologi, pendidikan, kesehatan, prestasi olahraga, kesetaraan gender, serta penguatan peran perempuan, pemuda (generasi milenial dan generasi Z), dan penyandang disabilitas.	- -	-		*146.930.490,00*	DINAS PENDIDIKAN DAN KEBUDAYAAN
	1.01.01.2.03.0001	Penyusunan Perencanaan Kebutuhan Barang Milik Daerah SKPD																		
			Jumlah Rencana Kebutuhan Barang Milik Daerah SKPD				2 Dokumen	2 Dokumen	*26.942.400,00*	*12.742.140,00*	*12.742.140,00*	*-14.200.260,00*	Kota Pasuruan, Semua Kecamatan, Semua Kel/Desa	DANA ALOKASI UMUM (DAU)	Memperkuat pembangunan sumber daya manusia (SDM), sains, teknologi, pendidikan, kesehatan, prestasi olahraga, kesetaraan gender, serta penguatan peran perempuan, pemuda (generasi milenial dan generasi Z), dan penyandang disabilitas.	- -			*30.284.520,00*	DINAS PENDIDIKAN DAN KEBUDAYAAN
	1.01.01.2.03.0005	Rekonsiliasi dan Penyusunan Laporan Barang Milik Daerah pada SKPD																		
			Jumlah Laporan Rekonsiliasi dan Penyusunan Laporan Barang Milik Daerah pada SKPD				4 Laporan	4 Laporan	*113.024.200,00*	*35.255.420,00*	*35.255.420,00*	*-77.768.780,00*	Kota Pasuruan, Semua Kecamatan, Semua Kel/Desa	DANA ALOKASI UMUM (DAU)	Memperkuat pembangunan sumber daya manusia (SDM), sains, teknologi, pendidikan, kesehatan, prestasi olahraga, kesetaraan gender, serta penguatan peran perempuan, pemuda (generasi milenial dan generasi Z), dan penyandang disabilitas.	- -			*116.645.970,00*	DINAS PENDIDIKAN DAN KEBUDAYAAN

NO	KODE	URUSAN / BIDANG URUSAN / PROGRAM / OUTCOME / KEGIATAN / SUB KEGIATAN	INDIKATOR PROGRAM / KEGIATAN / SUB KEGIATAN	TARGET AKHIR PERIODE RENSTRA OPD	REALISASI CAPAIAN RENJA OPD TAHUN 2024	PRAKIRAAN CAPAIAN TARGET RENJA OPD TAHUN 2025	CAPAIAN KINERJA DAN KERANGKA PENDANAAN										KELOMPOK SASARAN	PRAKIRAAN MAJU RENCANA TAHUN 2027		PERANGKAT DAERAH PENANGGUNG JAWAB
							TARGET 2026		PAGU INDIKATIF (Rp)			Bertambah/Berkurang (10-12)	LOKASI	SUMBER DANA	PRIORITAS			TARGET	PAGU INDIKATIF (Rp)	
							SEBELUM	SESUDAH	RKPD 2026	APBD 2026	RKPD PERUBAHAN 2026				NASIONAL	DAERAH				
1	2	3	4	5	6	7	8	9	10	11	12	13	14	15	16	17	18	19	20	21
	1.01.01.2.05	Administrasi Kepegawaian Perangkat Daerah	Jumlah dokumen ketatausahaan dan kepegawaian				4 Dokumen	4 Dokumen	*202.027.600,00*	*63.325.020,00*	*63.325.020,00*	*-138.702.580,00*			Memperkuat pembangunan sumber daya manusia (SDM), sains, teknologi, pendidikan, kesehatan, prestasi olahraga, kesetaraan gender, serta penguatan peran perempuan, pemuda (generasi milenial dan generasi Z), dan penyandang disabilitas.	1. Memperkuat Pembangunan SDM yang berkarakter 1. Memperkuat Pembangunan SDM yang berkarakter	-		*227.148.180,00*	DINAS PENDIDIKAN DAN KEBUDAYAAN
	1.01.01.2.05.0003	Pendataan dan Pengolahan Administrasi Kepegawaian																		
			Jumlah Dokumen Pendataan dan Pengolahan Administrasi Kepegawaian				4 Dokumen	4 Dokumen	*46.358.000,00*	*17.837.800,00*	*17.837.800,00*	*-28.520.200,00*	Kota Pasuruan, Semua Kecamatan, Semua Kel/Desa	DANA ALOKASI UMUM (DAU)	Memperkuat pembangunan sumber daya manusia (SDM), sains, teknologi, pendidikan, kesehatan, prestasi olahraga, kesetaraan gender, serta penguatan peran perempuan, pemuda (generasi milenial dan generasi Z), dan penyandang disabilitas.	1. Memperkuat Pembangunan SDM yang berkarakter 1. Memperkuat Pembangunan SDM yang berkarakter			*49.148.400,00*	DINAS PENDIDIKAN DAN KEBUDAYAAN
	1.01.01.2.05.0010	Sosialisasi Peraturan Perundang-Undangan																		
			Jumlah Orang yang Mengikuti Sosialisasi Peraturan Perundang-Undangan				1009 Orang	1029 Orang	*155.669.600,00*	*45.487.220,00*	*45.487.220,00*	*-110.182.380,00*	Kota Pasuruan, Semua Kecamatan, Semua Kel/Desa	DANA ALOKASI UMUM (DAU)	Memperkuat pembangunan sumber daya manusia (SDM), sains, teknologi, pendidikan, kesehatan, prestasi olahraga, kesetaraan gender, serta penguatan peran perempuan, pemuda (generasi milenial dan generasi Z), dan penyandang disabilitas.	1. Memperkuat Pembangunan SDM yang berkarakter 1. Memperkuat Pembangunan SDM yang berkarakter			*177.999.780,00*	DINAS PENDIDIKAN DAN KEBUDAYAAN
	1.01.01.2.06	Administrasi Umum Perangkat Daerah	Jumlah Laporan Penyediaan Barang dan Jasa				4 Laporan	4 Laporan	*1.545.273.200,00*	*466.651.600,00*	*470.949.100,00*	*-1.074.324.100,00*			Memperkuat pembangunan sumber daya manusia (SDM), sains, teknologi, pendidikan, kesehatan, prestasi olahraga, kesetaraan gender, serta penguatan peran perempuan, pemuda (generasi milenial dan generasi Z), dan penyandang disabilitas.	- -	-		*1.647.205.977,00*	DINAS PENDIDIKAN DAN KEBUDAYAAN
	1.01.01.2.06.0001	Penyediaan Komponen Instalasi Listrik/Penerangan Bangunan Kantor																		
			Jumlah Paket Komponen Instalasi Listrik/Penerangan Bangunan Kantor yang Disediakan				6 Paket	6 Paket	*107.985.250,00*	*54.483.500,00*	*54.483.500,00*	*-53.501.750,00*	Kota Pasuruan, Semua Kecamatan, Semua Kel/Desa	DANA ALOKASI UMUM (DAU)	Memperkuat pembangunan sumber daya manusia (SDM), sains, teknologi, pendidikan, kesehatan, prestasi olahraga, kesetaraan gender, serta penguatan peran perempuan, pemuda (generasi milenial dan generasi Z), dan penyandang disabilitas.	- -			*126.568.995,00*	DINAS PENDIDIKAN DAN KEBUDAYAAN
	1.01.01.2.06.0002	Penyediaan Peralatan dan Perlengkapan Kantor																		
			Jumlah Paket Peralatan dan Perlengkapan Kantor yang Disediakan				6 Paket	6 Paket	*976.635.250,00*	*210.559.800,00*	*228.857.300,00*	*-747.777.950,00*	Kota Pasuruan, Semua Kecamatan, Semua Kel/Desa	DANA ALOKASI UMUM (DAU)	Memperkuat pembangunan sumber daya manusia (SDM), sains, teknologi, pendidikan, kesehatan, prestasi olahraga, kesetaraan gender, serta penguatan peran perempuan, pemuda (generasi milenial dan generasi Z), dan penyandang disabilitas.	- -			*1.031.486.502,00*	DINAS PENDIDIKAN DAN KEBUDAYAAN
	1.01.01.2.06.0005	Penyediaan Barang Cetakan dan Penggandaan																		

NO	KODE	URUSAN / BIDANG URUSAN / PROGRAM / OUTCOME / KEGIATAN / SUB KEGIATAN	INDIKATOR PROGRAM / KEGIATAN / SUB KEGIATAN	TARGET AKHIR PERIODE RENSTRA OPD	REALISASI CAPAIAN RENJA OPD TAHUN 2024	PRAKIRAAN CAPAIAN TARGET RENJA OPD TAHUN 2025	CAPAIAN KINERJA DAN KERANGKA PENDANAAN										KELOMPOK SASARAN	PRAKIRAAN MAJU RENCANA TAHUN 2027		PERANGKAT DAERAH PENANGGUNG JAWAB
							TARGET 2026		PAGU INDIKATIF (Rp)			Bertambah/Berkurang (10-12)	LOKASI	SUMBER DANA	PRIORITAS			TARGET	PAGU INDIKATIF (Rp)	
							SEBELUM	SESUDAH	RKPD 2026	APBD 2026	RKPD PERUBAHAN 2026				NASIONAL	DAERAH				
1	2	3	4	5	6	7	8	9	10	11	12	13	14	15	16	17	18	19	20	21
			Jumlah Paket Barang Cetakan dan Penggandaan yang Disediakan				6 Paket	6 Paket	*86.878.800,00*	*37.998.900,00*	*37.998.900,00*	*-48.879.900,00*	Kota Pasuruan, Semua Kecamatan, Semua Kel/Desa	DANA ALOKASI UMUM (DAU)	Memperkuat pembangunan sumber daya manusia (SDM), sains, teknologi, pendidikan, kesehatan, prestasi olahraga, kesetaraan gender, serta penguatan peran perempuan, pemuda (generasi milenial dan generasi Z), dan penyandang disabilitas.	- -			*94.497.585,00*	DINAS PENDIDIKAN DAN KEBUDAYAAN
	1.01.01.2.06.0006	Penyediaan Bahan Bacaan dan Peraturan Perundang-undangan																		
			Jumlah Dokumen Bahan Bacaan dan Peraturan Perundang-Undangan yang Disediakan				1 Dokumen	1 Dokumen	*4.395.600,00*	*3.598.800,00*	*3.598.800,00*	*-796.800,00*	Kota Pasuruan, Semua Kecamatan, Semua Kel/Desa	DANA ALOKASI UMUM (DAU)	Memperkuat pembangunan sumber daya manusia (SDM), sains, teknologi, pendidikan, kesehatan, prestasi olahraga, kesetaraan gender, serta penguatan peran perempuan, pemuda (generasi milenial dan generasi Z), dan penyandang disabilitas.	- -			*6.300.000,00*	DINAS PENDIDIKAN DAN KEBUDAYAAN
	1.01.01.2.06.0007	Penyediaan Bahan/Material																		
			Jumlah Paket Bahan/Material yang Disediakan				1 Paket	0 Paket	*15.000.000,00*	*6.000.000,00*	*0,00*	*-15.000.000,00*	Kota Pasuruan, Semua Kecamatan, Semua Kel/Desa	DANA ALOKASI UMUM (DAU)	Memperkuat pembangunan sumber daya manusia (SDM), sains, teknologi, pendidikan, kesehatan, prestasi olahraga, kesetaraan gender, serta penguatan peran perempuan, pemuda (generasi milenial dan generasi Z), dan penyandang disabilitas.	- -			*15.750.000,00*	DINAS PENDIDIKAN DAN KEBUDAYAAN
	1.01.01.2.06.0008	Fasilitasi Kunjungan Tamu																		
			Jumlah Laporan Fasilitasi Kunjungan Tamu				6 Laporan	6 Laporan	*54.512.300,00*	*19.725.600,00*	*19.725.600,00*	*-34.786.700,00*	Kota Pasuruan, Semua Kecamatan, Semua Kel/Desa	DANA ALOKASI UMUM (DAU)	Memperkuat pembangunan sumber daya manusia (SDM), sains, teknologi, pendidikan, kesehatan, prestasi olahraga, kesetaraan gender, serta penguatan peran perempuan, pemuda (generasi milenial dan generasi Z), dan penyandang disabilitas.	- -			*57.743.595,00*	DINAS PENDIDIKAN DAN KEBUDAYAAN
	1.01.01.2.06.0009	Penyelenggaraan Rapat Koordinasi dan Konsultasi SKPD																		
			Jumlah Laporan Penyelenggaraan Rapat Koordinasi dan Konsultasi SKPD				10 Laporan	6 Laporan	*299.866.000,00*	*134.285.000,00*	*126.285.000,00*	*-173.581.000,00*	Kota Pasuruan, Semua Kecamatan, Semua Kel/Desa	DANA ALOKASI UMUM (DAU)	Memperkuat pembangunan sumber daya manusia (SDM), sains, teknologi, pendidikan, kesehatan, prestasi olahraga, kesetaraan gender, serta penguatan peran perempuan, pemuda (generasi milenial dan generasi Z), dan penyandang disabilitas.	1. Memperkuat Pembangunan SDM yang berkarakter 1. Memperkuat Pembangunan SDM yang berkarakter			*314.859.300,00*	DINAS PENDIDIKAN DAN KEBUDAYAAN
	1.01.01.2.07	Pengadaan Barang Milik Daerah Penunjang Urusan Pemerintah Daerah	Jumlah Barang Milik Daerah yang disediakan				10 Unit	0 Unit	*100.000.000,00*	*0,00*	*0,00*	*-100.000.000,00*			Memperkuat pembangunan sumber daya manusia (SDM), sains, teknologi, pendidikan, kesehatan, prestasi olahraga, kesetaraan gender, serta penguatan peran perempuan, pemuda (generasi milenial dan generasi Z), dan penyandang disabilitas.	- -	-		*0,00*	DINAS PENDIDIKAN DAN KEBUDAYAAN
	1.01.01.2.07.0002	Pengadaan Kendaraan Dinas Operasional atau Lapangan																		

NO	KODE	URUSAN / BIDANG URUSAN / PROGRAM / OUTCOME / KEGIATAN / SUB KEGIATAN	INDIKATOR PROGRAM / KEGIATAN / SUB KEGIATAN	TARGET AKHIR PERIODE RENSTRA OPD	REALISASI CAPAIAN RENJA OPD TAHUN 2024	PRAKIRAAN CAPAIAN TARGET RENJA OPD TAHUN 2025	CAPAIAN KINERJA DAN KERANGKA PENDANAAN										KELOMPOK SASARAN	PRAKIRAAN MAJU RENCANA TAHUN 2027		PERANGKAT DAERAH PENANGGUNG JAWAB
							TARGET 2026		PAGU INDIKATIF (Rp)			Bertambah/Berkurang (10-12)	LOKASI	SUMBER DANA	PRIORITAS			TARGET	PAGU INDIKATIF (Rp)	
							SEBELUM	SESUDAH	RKPD 2026	APBD 2026	RKPD PERUBAHAN 2026				NASIONAL	DAERAH				
1	2	3	4	5	6	7	8	9	10	11	12	13	14	15	16	17	18	19	20	21
			Jumlah Unit Kendaraan Dinas Operasional atau Lapangan yang Disediakan				10 Unit	0 Unit	*100.000.000,00*	*0,00*	*0,00*	*-100.000.000,00*	Kota Pasuruan, Semua Kecamatan, Semua Kel/Desa	DANA ALOKASI UMUM (DAU)	Memperkuat pembangunan sumber daya manusia (SDM), sains, teknologi, pendidikan, kesehatan, prestasi olahraga, kesetaraan gender, serta penguatan peran perempuan, pemuda (generasi milenial dan generasi Z), dan penyandang disabilitas.	- -			*0,00*	DINAS PENDIDIKAN DAN KEBUDAYAAN
	1.01.01.2.08	Penyediaan Jasa Penunjang Urusan Pemerintahan Daerah	Jumlah Laporan Penyediaan Jasa Penunjang Urusan Pemerintahan Daerah				4 Laporan	3 Laporan	*2.871.938.850,00*	*1.420.028.140,00*	*1.353.438.740,00*	*-1.518.500.110,00*			Memperkuat pembangunan sumber daya manusia (SDM), sains, teknologi, pendidikan, kesehatan, prestasi olahraga, kesetaraan gender, serta penguatan peran perempuan, pemuda (generasi milenial dan generasi Z), dan penyandang disabilitas.	- -	-		*3.266.955.350,00*	DINAS PENDIDIKAN DAN KEBUDAYAAN
	1.01.01.2.08.0001	Penyediaan Jasa Surat Menyurat																		
			Jumlah Laporan Penyediaan Jasa Surat Menyurat				2 Laporan	2 Laporan	*2.200.000,00*	*1.760.000,00*	*1.760.000,00*	*-440.000,00*	Kota Pasuruan, Semua Kecamatan, Semua Kel/Desa	DANA ALOKASI UMUM (DAU)	Memperkuat pembangunan sumber daya manusia (SDM), sains, teknologi, pendidikan, kesehatan, prestasi olahraga, kesetaraan gender, serta penguatan peran perempuan, pemuda (generasi milenial dan generasi Z), dan penyandang disabilitas.	- -			*2.625.000,00*	DINAS PENDIDIKAN DAN KEBUDAYAAN
	1.01.01.2.08.0002	Penyediaan Jasa Komunikasi, Sumber Daya Air dan Listrik																		
			Jumlah Laporan Penyediaan Jasa Komunikasi, Sumber Daya Air dan Listrik yang Disediakan				12 Laporan	12 Laporan	*444.337.200,00*	*443.174.700,00*	*443.174.700,00*	*-1.162.500,00*	Kota Pasuruan, Semua Kecamatan, Semua Kel/Desa	DANA ALOKASI UMUM (DAU)	Memperkuat pembangunan sumber daya manusia (SDM), sains, teknologi, pendidikan, kesehatan, prestasi olahraga, kesetaraan gender, serta penguatan peran perempuan, pemuda (generasi milenial dan generasi Z), dan penyandang disabilitas.	- -			*549.050.460,00*	DINAS PENDIDIKAN DAN KEBUDAYAAN
	1.01.01.2.08.0004	Penyediaan Jasa Pelayanan Umum Kantor																		
			Jumlah Laporan Penyediaan Jasa Pelayanan Umum Kantor yang Disediakan				12 Laporan	12 Laporan	*2.425.401.650,00*	*975.093.440,00*	*908.504.040,00*	*-1.516.897.610,00*	Kota Pasuruan, Semua Kecamatan, Semua Kel/Desa	DANA ALOKASI UMUM (DAU)	Memperkuat pembangunan sumber daya manusia (SDM), sains, teknologi, pendidikan, kesehatan, prestasi olahraga, kesetaraan gender, serta penguatan peran perempuan, pemuda (generasi milenial dan generasi Z), dan penyandang disabilitas.	- -			*2.715.279.890,00*	DINAS PENDIDIKAN DAN KEBUDAYAAN
	1.01.01.2.09	Pemeliharaan Barang Milik Daerah Penunjang Urusan Pemerintahan Daerah	Jumlah Barang Milik Daerah Yang Terpelihara				209 Unit	146 Unit	*1.549.669.781,00*	*585.083.180,00*	*556.818.180,00*	*-992.851.601,00*			Memperkuat pembangunan sumber daya manusia (SDM), sains, teknologi, pendidikan, kesehatan, prestasi olahraga, kesetaraan gender, serta penguatan peran perempuan, pemuda (generasi milenial dan generasi Z), dan penyandang disabilitas.	- -	-		*1.892.254.300,00*	DINAS PENDIDIKAN DAN KEBUDAYAAN
	1.01.01.2.09.0001	Penyediaan Jasa Pemeliharaan, Biaya Pemeliharaan, dan Pajak Kendaraan Perorangan Dinas atau Kendaraan Dinas Jabatan																		

NO	KODE	URUSAN / BIDANG URUSAN / PROGRAM / OUTCOME / KEGIATAN / SUB KEGIATAN	INDIKATOR PROGRAM / KEGIATAN / SUB KEGIATAN	TARGET AKHIR PERIODE RENSTRA OPD	REALISASI CAPAIAN RENJA OPD TAHUN 2024	PRAKIRAAN CAPAIAN TARGET RENJA OPD TAHUN 2025	CAPAIAN KINERJA DAN KERANGKA PENDANAAN										KELOMPOK SASARAN	PRAKIRAAN MAJU RENCANA TAHUN 2027		PERANGKAT DAERAH PENANGGUNG JAWAB
							TARGET 2026		PAGU INDIKATIF (Rp)			Bertambah/Berkurang (10-12)	LOKASI	SUMBER DANA	PRIORITAS			TARGET	PAGU INDIKATIF (Rp)	
							SEBELUM	SESUDAH	RKPD 2026	APBD 2026	RKPD PERUBAHAN 2026				NASIONAL	DAERAH				
1	*2*	*3*	*4*	*5*	*6*	*7*	*8*	*9*	*10*	*11*	*12*	*13*	*14*	*15*	*16*	*17*	*18*	*19*	*20*	*21*
			Jumlah Kendaraan Perorangan Dinas atau Kendaraan Dinas Jabatan yang Dipelihara dan dibayarkan Pajaknya				1 Unit	1 Unit	*65.000.000,00*	*29.722.000,00*	*29.722.000,00*	*-35.278.000,00*	Kota Pasuruan, Semua Kecamatan, Semua Kel/Desa	DANA ALOKASI UMUM (DAU)	Memperkuat pembangunan sumber daya manusia (SDM), sains, teknologi, pendidikan, kesehatan, prestasi olahraga, kesetaraan gender, serta penguatan peran perempuan, pemuda (generasi milenial dan generasi Z), dan penyandang disabilitas.	- -			*68.250.000,00*	DINAS PENDIDIKAN DAN KEBUDAYAAN
	1.01.01.2.09.0002	Penyediaan Jasa Pemeliharaan, Biaya Pemeliharaan, Pajak dan Perizinan Kendaraan Dinas Operasional atau Lapangan																		
			Jumlah Kendaraan Dinas Operasional atau Lapangan yang Dipelihara dan dibayarkan Pajak dan Perizinannya				25 Unit	25 Unit	*318.335.000,00*	*183.206.000,00*	*174.260.000,00*	*-144.075.000,00*	Kota Pasuruan, Semua Kecamatan, Semua Kel/Desa	DANA ALOKASI UMUM (DAU)	Memperkuat pembangunan sumber daya manusia (SDM), sains, teknologi, pendidikan, kesehatan, prestasi olahraga, kesetaraan gender, serta penguatan peran perempuan, pemuda (generasi milenial dan generasi Z), dan penyandang disabilitas.	- -			*351.750.000,00*	DINAS PENDIDIKAN DAN KEBUDAYAAN
	1.01.01.2.09.0005	Pemeliharaan Mebel																		
			Jumlah Mebel yang Dipelihara				60 Unit	0 Unit	*14.389.600,00*	*6.864.000,00*	*0,00*	*-14.389.600,00*	Kota Pasuruan, Semua Kecamatan, Semua Kel/Desa	DANA ALOKASI UMUM (DAU)	Memperkuat pembangunan sumber daya manusia (SDM), sains, teknologi, pendidikan, kesehatan, prestasi olahraga, kesetaraan gender, serta penguatan peran perempuan, pemuda (generasi milenial dan generasi Z), dan penyandang disabilitas.	- -			*17.723.580,00*	DINAS PENDIDIKAN DAN KEBUDAYAAN
	1.01.01.2.09.0006	Pemeliharaan Peralatan dan Mesin Lainnya																		
			Jumlah Peralatan dan Mesin Lainnya yang Dipelihara				120 Unit	117 Unit	*121.654.400,00*	*42.107.280,00*	*42.107.280,00*	*-79.547.120,00*	Kota Pasuruan, Semua Kecamatan, Semua Kel/Desa	DANA ALOKASI UMUM (DAU)	Memperkuat pembangunan sumber daya manusia (SDM), sains, teknologi, pendidikan, kesehatan, prestasi olahraga, kesetaraan gender, serta penguatan peran perempuan, pemuda (generasi milenial dan generasi Z), dan penyandang disabilitas.	- -			*158.381.370,00*	DINAS PENDIDIKAN DAN KEBUDAYAAN
	1.01.01.2.09.0009	Pemeliharaan/Rehabilitasi Gedung Kantor dan Bangunan Lainnya																		
			Jumlah Gedung Kantor dan Bangunan Lainnya yang Dipelihara/Direhabilitasi				3 Unit	3 Unit	*1.030.290.781,00*	*323.183.900,00*	*310.728.900,00*	*-719.561.881,00*	Kota Pasuruan, Semua Kecamatan, Semua Kel/Desa	DANA ALOKASI UMUM (DAU)	Memperkuat pembangunan sumber daya manusia (SDM), sains, teknologi, pendidikan, kesehatan, prestasi olahraga, kesetaraan gender, serta penguatan peran perempuan, pemuda (generasi milenial dan generasi Z), dan penyandang disabilitas.	1. Memperkuat Pembangunan SDM yang berkarakter 1. Memperkuat Pembangunan SDM yang berkarakter			*1.296.149.350,00*	DINAS PENDIDIKAN DAN KEBUDAYAAN
2,	*1.01.02*	**PROGRAM PENGELOLAAN PENDIDIKAN**	**Angka Partisipasi Kasar SD/Sederajat**				*100 %*	*100 %*	*88.110.888.160,00*	*68.364.576.096,00*	*66.800.866.796,00*	*4.759.229.978,00*							*92.870.118.138,00*	
		[Meningkatnya Pengelolaan Pendidikan]	**Angka Partisipasi Murni (APM) SD/Sederajat** **Angka Partisipasi Murni (APM) SMP/Sederajat** **Persentase lembaga PAUD yang terakreditasi** **Persentase Masyarakat yang mengikuti Kejar Paket A, B, dan C**	**0.11** **100**	**0.28** **88.51** **93.52** **98.81**	**0.11** **100**	-	-	*88.110.888.160,00*	*68.364.576.096,00*	*66.800.866.796,00*	-	-	-	-	-	-	**0.11** **100**	*92.870.118.138,00*	-

NO	KODE	URUSAN / BIDANG URUSAN / PROGRAM / OUTCOME / KEGIATAN / SUB KEGIATAN	INDIKATOR PROGRAM / KEGIATAN / SUB KEGIATAN	TARGET AKHIR PERIODE RENSTRA OPD	REALISASI CAPAIAN RENJA OPD TAHUN 2024	PRAKIRAAN CAPAIAN TARGET RENJA OPD TAHUN 2025	CAPAIAN KINERJA DAN KERANGKA PENDANAAN										KELOMPOK SASARAN	PRAKIRAAN MAJU RENCANA TAHUN 2027		PERANGKAT DAERAH PENANGGUNG JAWAB
							TARGET 2026		PAGU INDIKATIF (Rp)			Bertambah/Berkurang (10-12)	LOKASI	SUMBER DANA	PRIORITAS			TARGET	PAGU INDIKATIF (Rp)	
							SEBELUM	SESUDAH	RKPD 2026	APBD 2026	RKPD PERUBAHAN 2026				NASIONAL	DAERAH				
1	2	3	4	5	6	7	8	9	10	11	12	13	14	15	16	17	18	19	20	21
	1.01.02.2.01	Pengelolaan Pendidikan Sekolah Dasar	Angka kelulusan SD Persentase satuan pendidikan SD yang terakreditasi A				100 % 65 %	100 % 65 %	*36.064.559.100,00*	*27.223.530.426,00*	*27.104.839.176,00*	*-8.959.719.924,00*			Memperkuat pembangunan sumber daya manusia (SDM), sains, teknologi, pendidikan, kesehatan, prestasi olahraga, kesetaraan gender, serta penguatan peran perempuan, pemuda (generasi milenial dan generasi Z), dan penyandang disabilitas.	1. Memperkuat Pembangunan SDM yang berkarakter 1. Memperkuat Pembangunan SDM yang berkarakter	-		*38.161.636.905,00*	DINAS PENDIDIKAN DAN KEBUDAYAAN
	1.01.02.2.01.0010	Rehabilitasi Sedang/Berat Ruang Unit Kesehatan Sekolah																		
			Jumlah Ruang Unit Kesehatan Sekolah yang Telah Direhabilitasi Sedang/Berat				1 Ruang	0 Ruang	*200.000.000,00*	*0,00*	*0,00*	*-200.000.000,00*	Kota Pasuruan, Semua Kecamatan, Semua Kel/Desa	DANA ALOKASI UMUM (DAU) DAU YANG DITENTUKAN P ENGGUNAANN YA BIDANG PENDIDIKAN	Memperkuat pembangunan sumber daya manusia (SDM), sains, teknologi, pendidikan, kesehatan, prestasi olahraga, kesetaraan gender, serta penguatan peran perempuan, pemuda (generasi milenial dan generasi Z), dan penyandang disabilitas.	1. Memperkuat Pembangunan SDM yang berkarakter 1. Memperkuat Pembangunan SDM yang berkarakter			*0,00*	DINAS PENDIDIKAN DAN KEBUDAYAAN
	1.01.02.2.01.0011	Rehabilitasi Sedang/Berat Perpustakaan Sekolah																		
			Jumlah Perpustakaan Sekolah yang Telah Direhabilitasi Sedang/Berat				1 Ruang	1 Ruang	*200.000.000,00*	*124.455.940,00*	*124.455.940,00*	*-75.544.060,00*	Kota Pasuruan, Semua Kecamatan, Semua Kel/Desa	DANA ALOKASI UMUM (DAU) DAU YANG DITENTUKAN P ENGGUNAANN YA BIDANG PENDIDIKAN	Memperkuat pembangunan sumber daya manusia (SDM), sains, teknologi, pendidikan, kesehatan, prestasi olahraga, kesetaraan gender, serta penguatan peran perempuan, pemuda (generasi milenial dan generasi Z), dan penyandang disabilitas.	1. Memperkuat Pembangunan SDM yang berkarakter 1. Memperkuat Pembangunan SDM yang berkarakter			*210.000.000,00*	DINAS PENDIDIKAN DAN KEBUDAYAAN
	1.01.02.2.01.0013	Rehabilitasi Sedang/Berat Rumah Dinas Kepala Sekolah/Guru/Penjaga Sekolah																		
			Jumlah Rumah Dinas Kepala Sekolah, Guru, Penjaga Sekolah yang Telah DiRehabilitasi Sedang/Berat				3 Unit	0 Unit	*250.000.000,00*	*0,00*	*0,00*	*-250.000.000,00*	Kota Pasuruan, Semua Kecamatan, Semua Kel/Desa	DAU YANG DITENTUKAN P ENGGUNAANN YA BIDANG PENDIDIKAN	Memperkuat pembangunan sumber daya manusia (SDM), sains, teknologi, pendidikan, kesehatan, prestasi olahraga, kesetaraan gender, serta penguatan peran perempuan, pemuda (generasi milenial dan generasi Z), dan penyandang disabilitas.	1. Memperkuat Pembangunan SDM yang berkarakter 1. Memperkuat Pembangunan SDM yang berkarakter			*0,00*	DINAS PENDIDIKAN DAN KEBUDAYAAN
	1.01.02.2.01.0014	Pengadaan Mebel Sekolah																		
			Jumlah Mebel sekolah yang Tersedia				4 Paket	0 Paket	*150.000.000,00*	*0,00*	*0,00*	*-150.000.000,00*	Kota Pasuruan, Semua Kecamatan, Semua Kel/Desa	DANA ALOKASI UMUM (DAU)	Memperkuat pembangunan sumber daya manusia (SDM), sains, teknologi, pendidikan, kesehatan, prestasi olahraga, kesetaraan gender, serta penguatan peran perempuan, pemuda (generasi milenial dan generasi Z), dan penyandang disabilitas.	1. Memperkuat Pembangunan SDM yang berkarakter 1. Memperkuat Pembangunan SDM yang berkarakter			*0,00*	DINAS PENDIDIKAN DAN KEBUDAYAAN
	1.01.02.2.01.0016	Pengadaan Perlengkapan Sekolah																		
			Jumlah Perlengkapan Sekolah yang Tersedia				0 0	2 Paket	*1.050.000.000,00*	*154.540.540,00*	*150.540.540,00*	*-899.459.460,00*	-	HIBAH DANA ALOKASI UMUM (DAU) DAU YANG DITENTUKAN P ENGGUNAANN YA BIDANG PENDIDIKAN	Memperkuat pembangunan sumber daya manusia (SDM), sains, teknologi, pendidikan, kesehatan, prestasi olahraga, kesetaraan gender, serta penguatan peran perempuan, pemuda (generasi milenial dan generasi Z), dan penyandang disabilitas.	1. Memperkuat Pembangunan SDM yang berkarakter 1. Memperkuat Pembangunan SDM yang berkarakter			*1.575.000.000,00*	DINAS PENDIDIKAN DAN KEBUDAYAAN
	1.01.02.2.01.0025	Pembinaan Minat, Bakat dan Kreativitas Siswa																		

NO	KODE	URUSAN / BIDANG URUSAN / PROGRAM / OUTCOME / KEGIATAN / SUB KEGIATAN	INDIKATOR PROGRAM / KEGIATAN / SUB KEGIATAN	TARGET AKHIR PERIODE RENSTRA OPD	REALISASI CAPAIAN RENJA OPD TAHUN 2024	PRAKIRAAN CAPAIAN TARGET RENJA OPD TAHUN 2025	CAPAIAN KINERJA DAN KERANGKA PENDANAAN										KELOMPOK SASARAN	PRAKIRAAN MAJU RENCANA TAHUN 2027		PERANGKAT DAERAH PENANGGUNG JAWAB
							TARGET 2026		PAGU INDIKATIF (Rp)			Bertambah/Berkurang (10-12)	LOKASI	SUMBER DANA	PRIORITAS			TARGET	PAGU INDIKATIF (Rp)	
							SEBELUM	SESUDAH	RKPD 2026	APBD 2026	RKPD PERUBAHAN 2026				NASIONAL	DAERAH				
1	2	3	4	5	6	7	8	9	10	11	12	13	14	15	16	17	18	19	20	21
			Jumlah Siswa yang Mengikuti Ajang Kompetisi/Lomba Akademik dan Non Akademik				400 Peserta Didik	300 Peserta Didik	*745.199.200,00*	*267.341.400,00*	*267.341.400,00*	*-477.857.800,00*	-	DANA ALOKASI UMUM (DAU) DAU YANG DITENTUKAN P ENGGUNAANN YA BIDANG PENDIDIKAN	Memperkuat pembangunan sumber daya manusia (SDM), sains, teknologi, pendidikan, kesehatan, prestasi olahraga, kesetaraan gender, serta penguatan peran perempuan, pemuda (generasi milenial dan generasi Z), dan penyandang disabilitas.	1. Memperkuat Pembangunan SDM yang berkarakter 1. Memperkuat Pembangunan SDM yang berkarakter			*910.118.160,00*	DINAS PENDIDIKAN DAN KEBUDAYAAN
	1.01.02.2.01.0026	Penyediaan Pendidik dan Tenaga Kependidikan bagi Satuan Pendidikan Sekolah Dasar																		
			Jumlah Pendidik dan Tenaga Kependidikan yang Tersedia pada Satuan Pendidikan Sekolah Dasar				705 Orang	290 Orang	*3.786.107.700,00*	*1.615.950.090,00*	*1.168.495.590,00*	*-2.617.612.110,00*	Kota Pasuruan, Semua Kecamatan, Semua Kel/Desa	HIBAH DANA ALOKASI UMUM (DAU) DAU YANG DITENTUKAN P ENGGUNAANN YA BIDANG PENDIDIKAN BANTUAN KEUANGAN KHUSUS DARI PEMERINTAH DAERAH PROVINSI	Memperkuat pembangunan sumber daya manusia (SDM), sains, teknologi, pendidikan, kesehatan, prestasi olahraga, kesetaraan gender, serta penguatan peran perempuan, pemuda (generasi milenial dan generasi Z), dan penyandang disabilitas.	1. Memperkuat Pembangunan SDM yang berkarakter 1. Memperkuat Pembangunan SDM yang berkarakter			*4.205.670.000,00*	DINAS PENDIDIKAN DAN KEBUDAYAAN
	1.01.02.2.01.0027	Pengembangan Karir Pendidik dan Tenaga Kependidikan pada Satuan Pendidikan Sekolah Dasar																		
			Jumlah Pendidik dan Tenaga Kependidikan yang Mendapatkan Fasilitasi Kenaikan Pangkat/Golongan, Pemberian Promosi, Peningkatan Kompetensi dan Kualifikasi				845 Orang	505 Orang	*235.117.900,00*	*66.546.560,00*	*514.001.060,00*	*278.883.160,00*	Kota Pasuruan, Semua Kecamatan, Semua Kel/Desa	DANA ALOKASI UMUM (DAU) DAU YANG DITENTUKAN P ENGGUNAANN YA BIDANG PENDIDIKAN	Memperkuat pembangunan sumber daya manusia (SDM), sains, teknologi, pendidikan, kesehatan, prestasi olahraga, kesetaraan gender, serta penguatan peran perempuan, pemuda (generasi milenial dan generasi Z), dan penyandang disabilitas.	1. Memperkuat Pembangunan SDM yang berkarakter 1. Memperkuat Pembangunan SDM yang berkarakter			*275.223.795,00*	DINAS PENDIDIKAN DAN KEBUDAYAAN
	1.01.02.2.01.0028	Pembinaan Kelembagaan dan Manajemen Sekolah																		
			Jumlah Sekolah Dasar yang Dilaksanakan Pembinaan Kelembagaan dan manajemen sekolah				100 satuan pendidikan	100 satuan pendidikan	*195.513.200,00*	*84.670.300,00*	*84.670.300,00*	*-110.842.900,00*	Kota Pasuruan, Semua Kecamatan, Semua Kel/Desa	DANA ALOKASI UMUM (DAU) DAU YANG DITENTUKAN P ENGGUNAANN YA BIDANG PENDIDIKAN	Memperkuat pembangunan sumber daya manusia (SDM), sains, teknologi, pendidikan, kesehatan, prestasi olahraga, kesetaraan gender, serta penguatan peran perempuan, pemuda (generasi milenial dan generasi Z), dan penyandang disabilitas.	1. Memperkuat Pembangunan SDM yang berkarakter 1. Memperkuat Pembangunan SDM yang berkarakter			*228.283.860,00*	DINAS PENDIDIKAN DAN KEBUDAYAAN
	1.01.02.2.01.0029	Pengelolaan Dana BOS Sekolah Dasar																		
			Jumlah Sekolah Dasar yang Mengelola Dana BOS				20 Satuan Pendidikan	22 Satuan Pendidikan	*4.288.500.000,00*	*4.621.200.000,00*	*4.405.548.100,00*	*117.048.100,00*	Kota Pasuruan, Semua Kecamatan, Semua Kel/Desa	DAK NON FISIK-DANA BOSP-BOS REGULER DAK NON FISIK-DANA BOSP-BOS KINERJA	Memperkuat pembangunan sumber daya manusia (SDM), sains, teknologi, pendidikan, kesehatan, prestasi olahraga, kesetaraan gender, serta penguatan peran perempuan, pemuda (generasi milenial dan generasi Z), dan penyandang disabilitas.	1. Memperkuat Pembangunan SDM yang berkarakter 1. Memperkuat Pembangunan SDM yang berkarakter			*4.534.110.000,00*	DINAS PENDIDIKAN DAN KEBUDAYAAN
	1.01.02.2.01.0035	Pembinaan Penggunaan Teknologi, Informasi dan Komunikasi (TIK) untuk Pendidikan																		
			Jumlah Orang yang Mendapatkan Pembinaan Penggunaan Teknologi, Informasi dan Komunikasi (TIK) untuk Pendidikan				70 Orang	0 Orang	*46.559.300,00*	*0,00*	*0,00*	*-46.559.300,00*	Kota Pasuruan, Semua Kecamatan, Semua Kel/Desa	DAU YANG DITENTUKAN P ENGGUNAANN YA BIDANG PENDIDIKAN	Memperkuat pembangunan sumber daya manusia (SDM), sains, teknologi, pendidikan, kesehatan, prestasi olahraga, kesetaraan gender, serta penguatan peran perempuan, pemuda (generasi milenial dan generasi Z), dan penyandang disabilitas.	- -			*0,00*	DINAS PENDIDIKAN DAN KEBUDAYAAN
	1.01.02.2.01.0036	Pengembangan konten digital untuk pendidikan																		

NO	KODE	URUSAN / BIDANG URUSAN / PROGRAM / OUTCOME / KEGIATAN / SUB KEGIATAN	INDIKATOR PROGRAM / KEGIATAN / SUB KEGIATAN	TARGET AKHIR PERIODE RENSTRA OPD	REALISASI CAPAIAN RENJA OPD TAHUN 2024	PRAKIRAAN CAPAIAN TARGET RENJA OPD TAHUN 2025	CAPAIAN KINERJA DAN KERANGKA PENDANAAN										KELOMPOK SASARAN	PRAKIRAAN MAJU RENCANA TAHUN 2027		PERANGKAT DAERAH PENANGGUNG JAWAB
							TARGET 2026		PAGU INDIKATIF (Rp)			Bertambah/Berkurang (10-12)	LOKASI	SUMBER DANA	PRIORITAS			TARGET	PAGU INDIKATIF (Rp)	
							SEBELUM	SESUDAH	RKPD 2026	APBD 2026	RKPD PERUBAHAN 2026				NASIONAL	DAERAH				
1	2	3	4	5	6	7	8	9	10	11	12	13	14	15	16	17	18	19	20	21
			Jumlah konten digital untuk pendidikan yang telah dikembangkan				1 Konten Digital	1 Konten Digital	*40.604.800,00*	*15.843.000,00*	*15.843.000,00*	*-24.761.800,00*	Kota Pasuruan, Semua Kecamatan, Semua Kel/Desa	DANA ALOKASI UMUM (DAU) DAU YANG DITENTUKAN P ENGGUNAANN YA BIDANG PENDIDIKAN	Memperkuat pembangunan sumber daya manusia (SDM), sains, teknologi, pendidikan, kesehatan, prestasi olahraga, kesetaraan gender, serta penguatan peran perempuan, pemuda (generasi milenial dan generasi Z), dan penyandang disabilitas.	- -			*52.500.000,00*	DINAS PENDIDIKAN DAN KEBUDAYAAN
	1.01.02.2.01.0037	Pelatihan Penggunaan Aplikasi Bidang Pendidikan																		
			Jumlah peserta pelatihan penggunaan aplikasi di bidang pendidikan yang dilaksanakan				70 Orang	0 Orang	*46.864.300,00*	*0,00*	*0,00*	*-46.864.300,00*	Kota Pasuruan, Semua Kecamatan, Semua Kel/Desa	DAU YANG DITENTUKAN P ENGGUNAANN YA BIDANG PENDIDIKAN	Memperkuat pembangunan sumber daya manusia (SDM), sains, teknologi, pendidikan, kesehatan, prestasi olahraga, kesetaraan gender, serta penguatan peran perempuan, pemuda (generasi milenial dan generasi Z), dan penyandang disabilitas.	1. Memperkuat Pembangunan SDM yang berkarakter 1. Memperkuat Pembangunan SDM yang berkarakter			*0,00*	DINAS PENDIDIKAN DAN KEBUDAYAAN
	1.01.02.2.01.0038	Koordinasi, Perencanaan, Supervisi dan Evaluasi Layanan di Bidang Pendidikan																		
			Jumlah Dokumen Hasil Koordinasi, Perencanaan, Supervisi dan Evaluasi Layanan di Bidang Pendidikan				1 Dokumen	1 Dokumen	*9.979.500,00*	*4.313.240,00*	*33.313.240,00*	*23.333.740,00*	Kota Pasuruan, Semua Kecamatan, Semua Kel/Desa	DANA ALOKASI UMUM (DAU)	Memperkuat pembangunan sumber daya manusia (SDM), sains, teknologi, pendidikan, kesehatan, prestasi olahraga, kesetaraan gender, serta penguatan peran perempuan, pemuda (generasi milenial dan generasi Z), dan penyandang disabilitas.	1. Memperkuat Pembangunan SDM yang berkarakter 1. Memperkuat Pembangunan SDM yang berkarakter			*10.478.475,00*	DINAS PENDIDIKAN DAN KEBUDAYAAN
	1.01.02.2.01.0041	Fasilitasi Komunitas Belajar Pendidik dan Tenaga Kependidikan																		
			Jumlah Komunitas Belajar Pendidik dan Tenaga Pendidik yang terfasilitasi				67 Komunitas	69 Komunitas	*75.000.000,00*	*14.920.640,00*	*14.920.640,00*	*-60.079.360,00*	Kota Pasuruan, Semua Kecamatan, Semua Kel/Desa	DANA ALOKASI UMUM (DAU)	Memperkuat pembangunan sumber daya manusia (SDM), sains, teknologi, pendidikan, kesehatan, prestasi olahraga, kesetaraan gender, serta penguatan peran perempuan, pemuda (generasi milenial dan generasi Z), dan penyandang disabilitas.	1. Memperkuat Pembangunan SDM yang berkarakter 1. Memperkuat Pembangunan SDM yang berkarakter			*78.750.000,00*	DINAS PENDIDIKAN DAN KEBUDAYAAN
	1.01.02.2.01.0043	Pemberian layanan pendampingan bagi satuan pendidikan untuk pencegahan perundungan, kekerasan, dan intoleransi																		
			Jumlah kegiatan pendampingan bagi satuan pendidikan untuk pencegahan perundungan, kekerasan, dan intoleransi				1 Kegiatan	1 Kegiatan	*46.170.700,00*	*13.788.420,00*	*13.788.420,00*	*-32.382.280,00*	Kota Pasuruan, Semua Kecamatan, Semua Kel/Desa	DANA ALOKASI UMUM (DAU) DAU YANG DITENTUKAN P ENGGUNAANN YA BIDANG PENDIDIKAN	Memperkuat pembangunan sumber daya manusia (SDM), sains, teknologi, pendidikan, kesehatan, prestasi olahraga, kesetaraan gender, serta penguatan peran perempuan, pemuda (generasi milenial dan generasi Z), dan penyandang disabilitas.	1. Memperkuat Pembangunan SDM yang berkarakter 1. Memperkuat Pembangunan SDM yang berkarakter			*72.986.235,00*	DINAS PENDIDIKAN DAN KEBUDAYAAN
	1.01.02.2.01.0045	Perlengkapan Dasar Buku Teks dan Non Teks Peserta Didik																		
			Jumlah Buku Teks dan Non Teks yang Diterima Peserta Didik				1 Buku	0 Buku	*25.000.000,00*	*0,00*	*0,00*	*-25.000.000,00*	Kota Pasuruan, Semua Kecamatan, Semua Kel/Desa	DANA ALOKASI UMUM (DAU)	Memperkuat pembangunan sumber daya manusia (SDM), sains, teknologi, pendidikan, kesehatan, prestasi olahraga, kesetaraan gender, serta penguatan peran perempuan, pemuda (generasi milenial dan generasi Z), dan penyandang disabilitas.	- -			*0,00*	DINAS PENDIDIKAN DAN KEBUDAYAAN
	1.01.02.2.01.0046	Pengadaan Perlengkapan Peserta Didik																		

NO	KODE	URUSAN / BIDANG URUSAN / PROGRAM / OUTCOME / KEGIATAN / SUB KEGIATAN	INDIKATOR PROGRAM / KEGIATAN / SUB KEGIATAN	TARGET AKHIR PERIODE RENSTRA OPD	REALISASI CAPAIAN RENJA OPD TAHUN 2024	PRAKIRAAN CAPAIAN TARGET RENJA OPD TAHUN 2025	CAPAIAN KINERJA DAN KERANGKA PENDANAAN										KELOMPOK SASARAN	PRAKIRAAN MAJU RENCANA TAHUN 2027		PERANGKAT DAERAH PENANGGUNG JAWAB
							TARGET 2026		PAGU INDIKATIF (Rp)			Bertambah/Berkurang (10-12)	LOKASI	SUMBER DANA	PRIORITAS			TARGET	PAGU INDIKATIF (Rp)	
							SEBELUM	SESUDAH	RKPD 2026	APBD 2026	RKPD PERUBAHAN 2026				NASIONAL	DAERAH				
1	*2*	*3*	*4*	*5*	*6*	*7*	*8*	*9*	*10*	*11*	*12*	*13*	*14*	*15*	*16*	*17*	*18*	*19*	*20*	*21*
			Jumlah Perlengkapan Peserta Didik yang Tersedia				1 Paket	1 Paket	*1.400.000.000,00*	*1.127.482.100,00*	*1.127.482.100,00*	*-272.517.900,00*	Kota Pasuruan, Semua Kecamatan, Semua Kel/Desa	DANA ALOKASI UMUM (DAU)	Memperkuat pembangunan sumber daya manusia (SDM), sains, teknologi, pendidikan, kesehatan, prestasi olahraga, kesetaraan gender, serta penguatan peran perempuan, pemuda (generasi milenial dan generasi Z), dan penyandang disabilitas.	- -			*1.575.000.000,00*	DINAS PENDIDIKAN DAN KEBUDAYAAN
	1.01.02.2.01.0047	Pembangunan Ruang Kelas Baru																		
			Jumlah Ruang Kelas Baru yang Bertambah				4 Ruang	0 Ruang	*900.000.000,00*	*0,00*	*0,00*	*-900.000.000,00*	Kota Pasuruan, Semua Kecamatan, Semua Kel/Desa	DAU YANG DITENTUKAN P ENGGUNAANN YA BIDANG PENDIDIKAN	Memperkuat pembangunan sumber daya manusia (SDM), sains, teknologi, pendidikan, kesehatan, prestasi olahraga, kesetaraan gender, serta penguatan peran perempuan, pemuda (generasi milenial dan generasi Z), dan penyandang disabilitas.	- -			*0,00*	DINAS PENDIDIKAN DAN KEBUDAYAAN
	1.01.02.2.01.0048	Rehabilitasi Sedang/Berat Sarana, Prasarana dan Utilitas Sekolah																		
			Jumlah Sarana, Prasarana dan Utilitas Sekolah yang Telah Direhabilitasi Sedang/Berat				5 Unit	3 Unit	*750.000.000,00*	*271.171.460,00*	*271.171.460,00*	*-478.828.540,00*	Kota Pasuruan, Semua Kecamatan, Semua Kel/Desa	DANA ALOKASI UMUM (DAU) DAU YANG DITENTUKAN P ENGGUNAANN YA BIDANG PENDIDIKAN	Memperkuat pembangunan sumber daya manusia (SDM), sains, teknologi, pendidikan, kesehatan, prestasi olahraga, kesetaraan gender, serta penguatan peran perempuan, pemuda (generasi milenial dan generasi Z), dan penyandang disabilitas.	- -			*1.050.000.000,00*	DINAS PENDIDIKAN DAN KEBUDAYAAN
	1.01.02.2.01.0049	Bimbingan Teknis, Pelatihan, dan/atau Magang/PKL untuk Peningkatan Kapasitas Bidang Pendidikan																		
			Jumlah Peserta Bimbingan Teknis, Pelatihan, dan/atau Magang/PKL untuk Peningkatan Kapasitas Bidang Pendidikan yang dilaksanakan				67 Orang	138 Orang	*35.000.000,00*	*10.947.000,00*	*10.947.000,00*	*-24.053.000,00*	Kota Pasuruan, Semua Kecamatan, Semua Kel/Desa	DANA ALOKASI UMUM (DAU)	Memperkuat pembangunan sumber daya manusia (SDM), sains, teknologi, pendidikan, kesehatan, prestasi olahraga, kesetaraan gender, serta penguatan peran perempuan, pemuda (generasi milenial dan generasi Z), dan penyandang disabilitas.	- -			*52.500.000,00*	DINAS PENDIDIKAN DAN KEBUDAYAAN
	1.01.02.2.01.0050	Penyelenggaraan Proses Belajar Bagi Peserta Didik																		
			Jumlah Satuan Pendidikan yang Menyelenggarakan Proses Belajar				70 Satuan Pendidikan	97 Satuan Pendidikan	*218.762.500,00*	*119.516.900,00*	*94.516.900,00*	*-124.245.600,00*	Kota Pasuruan, Semua Kecamatan, Semua Kel/Desa	DANA ALOKASI UMUM (DAU) DAU YANG DITENTUKAN P ENGGUNAANN YA BIDANG PENDIDIKAN	Memperkuat pembangunan sumber daya manusia (SDM), sains, teknologi, pendidikan, kesehatan, prestasi olahraga, kesetaraan gender, serta penguatan peran perempuan, pemuda (generasi milenial dan generasi Z), dan penyandang disabilitas.	- -			*277.170.915,00*	DINAS PENDIDIKAN DAN KEBUDAYAAN
	1.01.02.2.01.0051	Rehabilitasi Sedang/Berat Ruang Kelas Sekolah																		
			Jumlah Ruang Kelas Sekolah yang Telah Direhabilitasi Sedang/Berat				10 Ruang	6 Ruang	*1.200.000.000,00*	*731.900.336,00*	*731.900.336,00*	*-468.099.664,00*	Kota Pasuruan, Semua Kecamatan, Semua Kel/Desa	DANA ALOKASI UMUM (DAU) DAU YANG DITENTUKAN P ENGGUNAANN YA BIDANG PENDIDIKAN	Memperkuat pembangunan sumber daya manusia (SDM), sains, teknologi, pendidikan, kesehatan, prestasi olahraga, kesetaraan gender, serta penguatan peran perempuan, pemuda (generasi milenial dan generasi Z), dan penyandang disabilitas.	- -			*1.470.000.000,00*	DINAS PENDIDIKAN DAN KEBUDAYAAN
	1.01.02.2.01.0054	Penyediaan Biaya Personil Peserta Didik Sekolah Dasar																		

NO	KODE	URUSAN / BIDANG URUSAN / PROGRAM / OUTCOME / KEGIATAN / SUB KEGIATAN	INDIKATOR PROGRAM / KEGIATAN / SUB KEGIATAN	TARGET AKHIR PERIODE RENSTRA OPD	REALISASI CAPAIAN RENJA OPD TAHUN 2024	PRAKIRAAN CAPAIAN TARGET RENJA OPD TAHUN 2025	CAPAIAN KINERJA DAN KERANGKA PENDANAAN										KELOMPOK SASARAN	PRAKIRAAN MAJU RENCANA TAHUN 2027		PERANGKAT DAERAH PENANGGUNG JAWAB
							TARGET 2026		PAGU INDIKATIF (Rp)			Bertambah/Berkurang (10-12)	LOKASI	SUMBER DANA	PRIORITAS			TARGET	PAGU INDIKATIF (Rp)	
							SEBELUM	SESUDAH	RKPD 2026	APBD 2026	RKPD PERUBAHAN 2026				NASIONAL	DAERAH				
1	2	3	4	5	6	7	8	9	10	11	12	13	14	15	16	17	18	19	20	21
			Jumlah Peserta Didik Sekolah Dasar yang Menerima Biaya Personil Peserta Didik				7992 Peserta Didik	7110 Peserta Didik	*3.000.960.000,00*	*2.047.680.000,00*	*2.047.680.000,00*	*-953.280.000,00*	Kota Pasuruan, Semua Kecamatan, Semua Kel/Desa	DANA ALOKASI UMUM (DAU)	Memperkuat pembangunan sumber daya manusia (SDM), sains, teknologi, pendidikan, kesehatan, prestasi olahraga, kesetaraan gender, serta penguatan peran perempuan, pemuda (generasi milenial dan generasi Z), dan penyandang disabilitas.	1. Memperkuat Pembangunan SDM yang berkarakter 1. Memperkuat Pembangunan SDM yang berkarakter			*3.151.008.000,00*	DINAS PENDIDIKAN DAN KEBUDAYAAN
	1.01.02.2.02	Pengelolaan Pendidikan Sekolah Menengah Pertama	Angka kelulusan SMP Persentase satuan pendidikan SMP yang terakreditasi A				100 % 55 %	100 % 55 %	*22.136.707.160,00*	*17.150.132.850,00*	*17.301.493.000,00*	*-4.835.214.160,00*			Memperkuat pembangunan sumber daya manusia (SDM), sains, teknologi, pendidikan, kesehatan, prestasi olahraga, kesetaraan gender, serta penguatan peran perempuan, pemuda (generasi milenial dan generasi Z), dan penyandang disabilitas.	- -	-		*22.666.974.708,00*	DINAS PENDIDIKAN DAN KEBUDAYAAN
	1.01.02.2.02.0014	Rehabilitasi Sedang/Berat Ruang Kelas Sekolah																		
			Jumlah Ruang kelas sekolah yang Telah Direhabilitasi Sedang/Berat				5 Ruang	1 Ruang	*600.000.000,00*	*136.421.390,00*	*136.421.390,00*	*-463.578.610,00*	Kota Pasuruan, Semua Kecamatan, Semua Kel/Desa	DANA ALOKASI UMUM (DAU) DAU YANG DITENTUKAN P ENGGUNAANN YA BIDANG PENDIDIKAN	Memperkuat pembangunan sumber daya manusia (SDM), sains, teknologi, pendidikan, kesehatan, prestasi olahraga, kesetaraan gender, serta penguatan peran perempuan, pemuda (generasi milenial dan generasi Z), dan penyandang disabilitas.	- -			*945.000.000,00*	DINAS PENDIDIKAN DAN KEBUDAYAAN
	1.01.02.2.02.0024	Rehabilitasi Sedang/Berat Sarana, Prasarana dan Utilitas Sekolah																		
			Jumlah Sarana, Prasarana dan Utilitas Sekolah yang Telah Direhabilitasi Sedang/Berat				3 Unit	0 Unit	*400.000.000,00*	*0,00*	*0,00*	*-400.000.000,00*	Kota Pasuruan, Semua Kecamatan, Semua Kel/Desa	DANA ALOKASI UMUM (DAU)	Memperkuat pembangunan sumber daya manusia (SDM), sains, teknologi, pendidikan, kesehatan, prestasi olahraga, kesetaraan gender, serta penguatan peran perempuan, pemuda (generasi milenial dan generasi Z), dan penyandang disabilitas.	- -			*0,00*	DINAS PENDIDIKAN DAN KEBUDAYAAN
	1.01.02.2.02.0027	Pengadaan Perlengkapan Sekolah																		
			Jumlah Perlengkapan Sekolah yang Tersedia				2 Paket	0 Paket	*1.000.000.000,00*	*0,00*	*0,00*	*-1.000.000.000,00*	Kota Pasuruan, Semua Kecamatan, Semua Kel/Desa	DANA ALOKASI UMUM (DAU) DAU YANG DITENTUKAN P ENGGUNAANN YA BIDANG PENDIDIKAN	Memperkuat pembangunan sumber daya manusia (SDM), sains, teknologi, pendidikan, kesehatan, prestasi olahraga, kesetaraan gender, serta penguatan peran perempuan, pemuda (generasi milenial dan generasi Z), dan penyandang disabilitas.	- -			*0,00*	DINAS PENDIDIKAN DAN KEBUDAYAAN
	1.01.02.2.02.0032	Penyediaan Biaya Personil Peserta Didik Sekolah Menengah Pertama																		
			Jumlah Peserta didik Sekolah Menengah Pertama yang Menerima Biaya Personil Peserta Didik				3930 Peserta Didik	2909 Peserta Didik	*1.378.275.000,00*	*989.060.000,00*	*989.060.000,00*	*-389.215.000,00*	Kota Pasuruan, Semua Kecamatan, Semua Kel/Desa	DANA ALOKASI UMUM (DAU) DAU YANG DITENTUKAN P ENGGUNAANN YA BIDANG PENDIDIKAN	Memperkuat pembangunan sumber daya manusia (SDM), sains, teknologi, pendidikan, kesehatan, prestasi olahraga, kesetaraan gender, serta penguatan peran perempuan, pemuda (generasi milenial dan generasi Z), dan penyandang disabilitas.	- -			*1.447.188.750,00*	DINAS PENDIDIKAN DAN KEBUDAYAAN
	1.01.02.2.02.0038	Pembinaan Minat, Bakat dan Kreativitas Siswa																		

NO	KODE	URUSAN / BIDANG URUSAN / PROGRAM / OUTCOME / KEGIATAN / SUB KEGIATAN	INDIKATOR PROGRAM / KEGIATAN / SUB KEGIATAN	TARGET AKHIR PERIODE RENSTRA OPD	REALISASI CAPAIAN RENJA OPD TAHUN 2024	PRAKIRAAN CAPAIAN TARGET RENJA OPD TAHUN 2025	CAPAIAN KINERJA DAN KERANGKA PENDANAAN										KELOMPOK SASARAN	PRAKIRAAN MAJU RENCANA TAHUN 2027		PERANGKAT DAERAH PENANGGUNG JAWAB
							TARGET 2026		PAGU INDIKATIF (Rp)			Bertambah/Berkurang (10-12)	LOKASI	SUMBER DANA	PRIORITAS			TARGET	PAGU INDIKATIF (Rp)	
							SEBELUM	SESUDAH	RKPD 2026	APBD 2026	RKPD PERUBAHAN 2026				NASIONAL	DAERAH				
1	*2*	*3*	*4*	*5*	*6*	*7*	*8*	*9*	*10*	*11*	*12*	*13*	*14*	*15*	*16*	*17*	*18*	*19*	*20*	*21*
			Jumlah Siswa yang Mengikuti Ajang Kompetisi/Lomba Akademik dan Non Akademik				1440 Peserta Didik	1035 Peserta Didik	*708.881.200,00*	*201.178.080,00*	*318.332.230,00*	*-390.548.970,00*	Kota Pasuruan, Semua Kecamatan, Semua Kel/Desa	DANA ALOKASI UMUM (DAU) DAU YANG DITENTUKAN P ENGGUNAANN YA BIDANG PENDIDIKAN	Memperkuat pembangunan sumber daya manusia (SDM), sains, teknologi, pendidikan, kesehatan, prestasi olahraga, kesetaraan gender, serta penguatan peran perempuan, pemuda (generasi milenial dan generasi Z), dan penyandang disabilitas.	- -			*744.325.260,00*	DINAS PENDIDIKAN DAN KEBUDAYAAN
	1.01.02.2.02.0039	Penyediaan Pendidik dan Tenaga Kependidikan bagi Satuan Pendidikan Sekolah Menengah Pertama																		
			Jumlah Pendidik dan Tenaga Kependidikan yang Tersedia pada Satuan Pendidikan Sekolah Menengah Pertama				151 Orang	151 Orang	*1.752.800.000,00*	*913.098.000,00*	*913.098.000,00*	*-839.702.000,00*	Kota Pasuruan, Semua Kecamatan, Semua Kel/Desa	HIBAH DANA ALOKASI UMUM (DAU) BANTUAN KEUANGAN KHUSUS DARI PEMERINTAH DAERAH PROVINSI	Memperkuat pembangunan sumber daya manusia (SDM), sains, teknologi, pendidikan, kesehatan, prestasi olahraga, kesetaraan gender, serta penguatan peran perempuan, pemuda (generasi milenial dan generasi Z), dan penyandang disabilitas.	1. Memperkuat Pembangunan SDM yang berkarakter 1. Memperkuat Pembangunan SDM yang berkarakter			*1.173.690.000,00*	DINAS PENDIDIKAN DAN KEBUDAYAAN
	1.01.02.2.02.0040	Pengembangan Karir Pendidik dan Tenaga Kependidikan pada Satuan Pendidikan Sekolah Menengah Pertama																		
			Jumlah Pendidik dan Tenaga Kependidikan yang Mendapatkan Fasilitasi Kenaikan Pangkat/Golongan, Pemberian Promosi, Peningkatan Kompetensi dan Kualifikasi				1190 Orang	1190 Orang	*377.317.000,00*	*158.588.600,00*	*158.588.600,00*	*-218.728.400,00*	Kota Pasuruan, Semua Kecamatan, Semua Kel/Desa	DANA ALOKASI UMUM (DAU) DAU YANG DITENTUKAN P ENGGUNAANN YA BIDANG PENDIDIKAN	Memperkuat pembangunan sumber daya manusia (SDM), sains, teknologi, pendidikan, kesehatan, prestasi olahraga, kesetaraan gender, serta penguatan peran perempuan, pemuda (generasi milenial dan generasi Z), dan penyandang disabilitas.	1. Memperkuat Pembangunan SDM yang berkarakter 1. Memperkuat Pembangunan SDM yang berkarakter			*964.232.850,00*	DINAS PENDIDIKAN DAN KEBUDAYAAN
	1.01.02.2.02.0041	Pembinaan Kelembagaan dan Manajemen Sekolah																		
			Jumlah Sekolah Menengah Pertama yang Dilaksanakan Pembinaan				261 Satuan Pendidikan	174 Satuan Pendidikan	*375.000.000,00*	*230.907.420,00*	*230.907.420,00*	*-144.092.580,00*	Kota Pasuruan, Semua Kecamatan, Semua Kel/Desa	DANA ALOKASI UMUM (DAU) DAU YANG DITENTUKAN P ENGGUNAANN YA BIDANG PENDIDIKAN	Memperkuat pembangunan sumber daya manusia (SDM), sains, teknologi, pendidikan, kesehatan, prestasi olahraga, kesetaraan gender, serta penguatan peran perempuan, pemuda (generasi milenial dan generasi Z), dan penyandang disabilitas.	1. Memperkuat Pembangunan SDM yang berkarakter 1. Memperkuat Pembangunan SDM yang berkarakter			*393.750.000,00*	DINAS PENDIDIKAN DAN KEBUDAYAAN
	1.01.02.2.02.0042	Pengelolaan Dana BOS Sekolah Menengah Pertama																		
			Jumlah Sekolah Menengah pertama yang Mengelola Dana BOS				18 Satuan Pendidikan	18 Satuan Pendidikan	*1.965.700.000,00*	*1.958.000.000,00*	*2.060.769.800,00*	*95.069.800,00*	Kota Pasuruan, Semua Kecamatan, Semua Kel/Desa	DAK NON FISIK-DANA BOSP-BOS REGULER DAK NON FISIK-DANA BOSP-BOS KINERJA	Memperkuat pembangunan sumber daya manusia (SDM), sains, teknologi, pendidikan, kesehatan, prestasi olahraga, kesetaraan gender, serta penguatan peran perempuan, pemuda (generasi milenial dan generasi Z), dan penyandang disabilitas.	1. Memperkuat Pembangunan SDM yang berkarakter 1. Memperkuat Pembangunan SDM yang berkarakter			*2.211.615.000,00*	DINAS PENDIDIKAN DAN KEBUDAYAAN
	1.01.02.2.02.0048	Pembinaan Penggunaan Teknologi, Informasi dan Komunikasi (TIK) untuk Pendidikan																		
			Jumlah Orang yang Mendapatkan Pembinaan Penggunaan Teknologi, Informasi dan Komunikasi (TIK) untuk Pendidikan				58 Orang	0 Orang	*40.000.000,00*	*0,00*	*0,00*	*-40.000.000,00*	Kota Pasuruan, Semua Kecamatan, Semua Kel/Desa	DANA ALOKASI UMUM (DAU)	Memperkuat pembangunan sumber daya manusia (SDM), sains, teknologi, pendidikan, kesehatan, prestasi olahraga, kesetaraan gender, serta penguatan peran perempuan, pemuda (generasi milenial dan generasi Z), dan penyandang disabilitas.	- -			*0,00*	DINAS PENDIDIKAN DAN KEBUDAYAAN
	1.01.02.2.02.0049	Pengembangan konten digital untuk pendidikan																		

NO	KODE	URUSAN / BIDANG URUSAN / PROGRAM / OUTCOME / KEGIATAN / SUB KEGIATAN	INDIKATOR PROGRAM / KEGIATAN / SUB KEGIATAN	TARGET AKHIR PERIODE RENSTRA OPD	REALISASI CAPAIAN RENJA OPD TAHUN 2024	PRAKIRAAN CAPAIAN TARGET RENJA OPD TAHUN 2025	CAPAIAN KINERJA DAN KERANGKA PENDANAAN										KELOMPOK SASARAN	PRAKIRAAN MAJU RENCANA TAHUN 2027		PERANGKAT DAERAH PENANGGUNG JAWAB
							TARGET 2026		PAGU INDIKATIF (Rp)			Bertambah/Berkurang (10-12)	LOKASI	SUMBER DANA	PRIORITAS			TARGET	PAGU INDIKATIF (Rp)	
							SEBELUM	SESUDAH	RKPD 2026	APBD 2026	RKPD PERUBAHAN 2026				NASIONAL	DAERAH				
1	2	3	4	5	6	7	8	9	10	11	12	13	14	15	16	17	18	19	20	21
			Jumlah konten digital untuk pendidikan yang telah dikembangkan				1 Konten Digital	29 Konten Digital	*35.000.000,00*	*18.333.200,00*	*18.333.200,00*	*-16.666.800,00*	Kota Pasuruan, Semua Kecamatan, Semua Kel/Desa	DANA ALOKASI UMUM (DAU)	Memperkuat pembangunan sumber daya manusia (SDM), sains, teknologi, pendidikan, kesehatan, prestasi olahraga, kesetaraan gender, serta penguatan peran perempuan, pemuda (generasi milenial dan generasi Z), dan penyandang disabilitas.	1. Memperkuat Pembangunan SDM yang berkarakter 1. Memperkuat Pembangunan SDM yang berkarakter			*52.500.000,00*	DINAS PENDIDIKAN DAN KEBUDAYAAN
	1.01.02.2.02.0050	Pelatihan Penggunaan Aplikasi Bidang Pendidikan																		
			Jumlah peserta pelatihan penggunaan aplikasi di bidang pendidikan yang dilaksanakan				60 Orang	0 Orang	*40.000.000,00*	*0,00*	*0,00*	*-40.000.000,00*	Kota Pasuruan, Semua Kecamatan, Semua Kel/Desa	DANA ALOKASI UMUM (DAU)	Memperkuat pembangunan sumber daya manusia (SDM), sains, teknologi, pendidikan, kesehatan, prestasi olahraga, kesetaraan gender, serta penguatan peran perempuan, pemuda (generasi milenial dan generasi Z), dan penyandang disabilitas.	- -			*0,00*	DINAS PENDIDIKAN DAN KEBUDAYAAN
	1.01.02.2.02.0051	Koordinasi, Perencanaan, Supervisi dan Evaluasi Layanan di Bidang Pendidikan																		
			Jumlah Dokumen Hasil Koordinasi, Perencanaan, Supervisi dan Evaluasi Layanan di Bidang Pendidikan				2 Dokumen	2 Dokumen	*40.000.000,00*	*14.616.780,00*	*14.616.780,00*	*-25.383.220,00*	Kota Pasuruan, Semua Kecamatan, Semua Kel/Desa	DANA ALOKASI UMUM (DAU)	Memperkuat pembangunan sumber daya manusia (SDM), sains, teknologi, pendidikan, kesehatan, prestasi olahraga, kesetaraan gender, serta penguatan peran perempuan, pemuda (generasi milenial dan generasi Z), dan penyandang disabilitas.	- -			*52.500.000,00*	DINAS PENDIDIKAN DAN KEBUDAYAAN
	1.01.02.2.02.0054	Fasilitasi Komunitas Belajar Pendidik dan Tenaga Kependidikan																		
			Jumlah Komunitas Belajar Pendidik dan Tenaga Pendidik yang terfasilitasi				29 Komunitas	29 Komunitas	*55.000.000,00*	*13.471.760,00*	*13.471.760,00*	*-41.528.240,00*	Kota Pasuruan, Semua Kecamatan, Semua Kel/Desa	DANA ALOKASI UMUM (DAU)	Memperkuat pembangunan sumber daya manusia (SDM), sains, teknologi, pendidikan, kesehatan, prestasi olahraga, kesetaraan gender, serta penguatan peran perempuan, pemuda (generasi milenial dan generasi Z), dan penyandang disabilitas.	- -			*78.750.000,00*	DINAS PENDIDIKAN DAN KEBUDAYAAN
	1.01.02.2.02.0055	Pemberian layanan pendampingan bagi satuan pendidikan untuk pencegahan perundungan, kekerasan, dan intoleransi																		
			Jumlah kegiatan pendampingan bagi satuan pendidikan untuk pencegahan perundungan, kekerasan, dan intoleransi				4 Kegiatan	2 Kegiatan	*129.813.960,00*	*35.888.200,00*	*35.888.200,00*	*-93.925.760,00*	Kota Pasuruan, Semua Kecamatan, Semua Kel/Desa	DANA ALOKASI UMUM (DAU) DAU YANG DITENTUKAN P ENGGUNAANN YA BIDANG PENDIDIKAN	Memperkuat pembangunan sumber daya manusia (SDM), sains, teknologi, pendidikan, kesehatan, prestasi olahraga, kesetaraan gender, serta penguatan peran perempuan, pemuda (generasi milenial dan generasi Z), dan penyandang disabilitas.	1. Memperkuat Pembangunan SDM yang berkarakter 1. Memperkuat Pembangunan SDM yang berkarakter			*157.304.658,00*	DINAS PENDIDIKAN DAN KEBUDAYAAN
	1.01.02.2.02.0058	Penyelenggaraan Proses Belajar bagi Peserta Didik																		
			Jumlah Peserta Didik yang Mengikuti Proses Belajar				87 Satuan Pendidikan	116 Satuan Pendidikan	*164.720.000,00*	*157.426.900,00*	*40.272.750,00*	*-124.447.250,00*	Kota Pasuruan, Semua Kecamatan, Semua Kel/Desa	DANA ALOKASI UMUM (DAU) DAU YANG DITENTUKAN P ENGGUNAANN YA BIDANG PENDIDIKAN	Memperkuat pembangunan sumber daya manusia (SDM), sains, teknologi, pendidikan, kesehatan, prestasi olahraga, kesetaraan gender, serta penguatan peran perempuan, pemuda (generasi milenial dan generasi Z), dan penyandang disabilitas.	- -			*172.956.000,00*	DINAS PENDIDIKAN DAN KEBUDAYAAN
	1.01.02.2.02.0060	Bimbingan Teknis, Pelatihan, dan/atau Magang/PKL untuk Peningkatan Kapasitas Bidang Pendidikan																		

NO	KODE	URUSAN / BIDANG URUSAN / PROGRAM / OUTCOME / KEGIATAN / SUB KEGIATAN	INDIKATOR PROGRAM / KEGIATAN / SUB KEGIATAN	TARGET AKHIR PERIODE RENSTRA OPD	REALISASI CAPAIAN RENJA OPD TAHUN 2024	PRAKIRAAN CAPAIAN TARGET RENJA OPD TAHUN 2025	CAPAIAN KINERJA DAN KERANGKA PENDANAAN										KELOMPOK SASARAN	PRAKIRAAN MAJU RENCANA TAHUN 2027		PERANGKAT DAERAH PENANGGUNG JAWAB
							TARGET 2026		PAGU INDIKATIF (Rp)			Bertambah/Berkurang (10-12)	LOKASI	SUMBER DANA	PRIORITAS			TARGET	PAGU INDIKATIF (Rp)	
							SEBELUM	SESUDAH	RKPD 2026	APBD 2026	RKPD PERUBAHAN 2026				NASIONAL	DAERAH				
1	2	3	4	5	6	7	8	9	10	11	12	13	14	15	16	17	18	19	20	21
			Jumlah Peserta Bimbingan Teknis, Pelatihan, dan/atau Magang/PKL untuk Peningkatan Kapasitas Bidang Pendidikan yang dilaksanakan				100 Orang	100 Orang	*65.000.000,00*	*17.565.900,00*	*17.565.900,00*	*-47.434.100,00*	Kota Pasuruan, Semua Kecamatan, Semua Kel/Desa	DANA ALOKASI UMUM (DAU) DAU YANG DITENTUKAN P ENGGUNAANN YA BIDANG PENDIDIKAN	Memperkuat pembangunan sumber daya manusia (SDM), sains, teknologi, pendidikan, kesehatan, prestasi olahraga, kesetaraan gender, serta penguatan peran perempuan, pemuda (generasi milenial dan generasi Z), dan penyandang disabilitas.	- -			*78.750.000,00*	DINAS PENDIDIKAN DAN KEBUDAYAAN
	1.01.02.2.02.0062	Pengadaan Perlengkapan Peserta Didik																		
			Jumlah Perlengkapan Peserta Didik yang Tersedia				1 Paket	1 Paket	*1.400.000.000,00*	*1.128.896.720,00*	*1.128.896.720,00*	*-271.103.280,00*	Kota Pasuruan, Semua Kecamatan, Semua Kel/Desa	DANA ALOKASI UMUM (DAU)	Memperkuat pembangunan sumber daya manusia (SDM), sains, teknologi, pendidikan, kesehatan, prestasi olahraga, kesetaraan gender, serta penguatan peran perempuan, pemuda (generasi milenial dan generasi Z), dan penyandang disabilitas.	- -			*1.575.000.000,00*	DINAS PENDIDIKAN DAN KEBUDAYAAN
	1.01.02.2.03	Pengelolaan Pendidikan Anak Usia Dini (PAUD)	Persentase Lembaga PAUD Yang Terakreditasi				*100 %*	*100 %*	*12.542.886.600,00*	*9.147.496.620,00*	*9.111.243.420,00*	*-3.431.643.180,00*			Memperkuat pembangunan sumber daya manusia (SDM), sains, teknologi, pendidikan, kesehatan, prestasi olahraga, kesetaraan gender, serta penguatan peran perempuan, pemuda (generasi milenial dan generasi Z), dan penyandang disabilitas.	- -	-		*13.735.934.520,00*	DINAS PENDIDIKAN DAN KEBUDAYAAN
	1.01.02.2.03.0002	Pembangunan Sarana, Prasarana dan Utilitas PAUD																		
			Jumlah Sarana, Prasarana dan Utilitas PAUD yang Telah Dibangun				0 0	1 Unit	*375.000.000,00*	*44.782.400,00*	*44.782.400,00*	*-330.217.600,00*	-	DANA ALOKASI UMUM (DAU) DAU YANG DITENTUKAN P ENGGUNAANN YA BIDANG PENDIDIKAN	Memperkuat pembangunan sumber daya manusia (SDM), sains, teknologi, pendidikan, kesehatan, prestasi olahraga, kesetaraan gender, serta penguatan peran perempuan, pemuda (generasi milenial dan generasi Z), dan penyandang disabilitas.	- -			*315.000.000,00*	DINAS PENDIDIKAN DAN KEBUDAYAAN
	1.01.02.2.03.0009	Pengadaan Perlengkapan PAUD																		
			Jumlah perlengkapan PAUD yang Tersedia				10 Paket	10 Paket	*140.000.000,00*	*68.722.640,00*	*68.722.640,00*	*-71.277.360,00*	Kota Pasuruan, Semua Kecamatan, Semua Kel/Desa	DANA ALOKASI UMUM (DAU)	Memperkuat pembangunan sumber daya manusia (SDM), sains, teknologi, pendidikan, kesehatan, prestasi olahraga, kesetaraan gender, serta penguatan peran perempuan, pemuda (generasi milenial dan generasi Z), dan penyandang disabilitas.	1. Memperkuat Pembangunan SDM yang berkarakter 1. Memperkuat Pembangunan SDM yang berkarakter			*157.500.000,00*	DINAS PENDIDIKAN DAN KEBUDAYAAN
	1.01.02.2.03.0011	Penyediaan Biaya Personil Peserta Didik PAUD																		
			Jumlah Peserta Didik PAUD yang Menerima Biaya Personil Peserta Didik				9291 Peserta Didik	8384 Peserta Didik	*2.063.199.600,00*	*1.342.889.800,00*	*1.342.889.800,00*	*-720.309.800,00*	Kota Pasuruan, Semua Kecamatan, Semua Kel/Desa	DANA ALOKASI UMUM (DAU) DAU YANG DITENTUKAN P ENGGUNAANN YA BIDANG PENDIDIKAN	Memperkuat pembangunan sumber daya manusia (SDM), sains, teknologi, pendidikan, kesehatan, prestasi olahraga, kesetaraan gender, serta penguatan peran perempuan, pemuda (generasi milenial dan generasi Z), dan penyandang disabilitas.	1. Memperkuat Pembangunan SDM yang berkarakter 1. Memperkuat Pembangunan SDM yang berkarakter			*2.063.199.600,00*	DINAS PENDIDIKAN DAN KEBUDAYAAN
	1.01.02.2.03.0015	Penyediaan Pendidik dan Tenaga Kependidikan bagi Satuan PAUD																		

NO	KODE	URUSAN / BIDANG URUSAN / PROGRAM / OUTCOME / KEGIATAN / SUB KEGIATAN	INDIKATOR PROGRAM / KEGIATAN / SUB KEGIATAN	TARGET AKHIR PERIODE RENSTRA OPD	REALISASI CAPAIAN RENJA OPD TAHUN 2024	PRAKIRAAN CAPAIAN TARGET RENJA OPD TAHUN 2025	CAPAIAN KINERJA DAN KERANGKA PENDANAAN										KELOMPOK SASARAN	PRAKIRAAN MAJU RENCANA TAHUN 2027		PERANGKAT DAERAH PENANGGUNG JAWAB
							TARGET 2026		PAGU INDIKATIF (Rp)			Bertambah/Berkurang (10-12)	LOKASI	SUMBER DANA	PRIORITAS			TARGET	PAGU INDIKATIF (Rp)	
							SEBELUM	SESUDAH	RKPD 2026	APBD 2026	RKPD PERUBAHAN 2026				NASIONAL	DAERAH				
1	2	3	4	5	6	7	8	9	10	11	12	13	14	15	16	17	18	19	20	21
			Jumlah Pendidik dan Tenaga Kependidikan yang Tersedia pada PAUD				942 Orang	942 Orang	*3.154.022.700,00*	*2.331.224.100,00*	*2.294.970.900,00*	*-859.051.800,00*	Kota Pasuruan, Semua Kecamatan, Semua Kel/Desa	HIBAH DANA ALOKASI UMUM (DAU) BANTUAN KEUANGAN KHUSUS DARI PEMERINTAH DAERAH PROVINSI	Memperkuat pembangunan sumber daya manusia (SDM), sains, teknologi, pendidikan, kesehatan, prestasi olahraga, kesetaraan gender, serta penguatan peran perempuan, pemuda (generasi milenial dan generasi Z), dan penyandang disabilitas.	1. Memperkuat Pembangunan SDM yang berkarakter 1. Memperkuat Pembangunan SDM yang berkarakter			*3.464.187.405,00*	DINAS PENDIDIKAN DAN KEBUDAYAAN
	1.01.02.2.03.0016	Pengembangan Karir Pendidik dan Tenaga Kependidikan pada Satuan Pendidikan PAUD																		
			Jumlah Pendidik dan Tenaga Kependidikan yang Mendapatkan Fasilitasi Kenaikan Pangkat/Golongan, Pemberian Promosi, Peningkatan Kompetensi dan Kualifikasi				200 Orang	200 Orang	*57.889.900,00*	*38.514.000,00*	*38.514.000,00*	*-19.375.900,00*	Kota Pasuruan, Semua Kecamatan, Semua Kel/Desa	DANA ALOKASI UMUM (DAU) DAU YANG DITENTUKAN P ENGGUNAANN YA BIDANG PENDIDIKAN	Memperkuat pembangunan sumber daya manusia (SDM), sains, teknologi, pendidikan, kesehatan, prestasi olahraga, kesetaraan gender, serta penguatan peran perempuan, pemuda (generasi milenial dan generasi Z), dan penyandang disabilitas.	- -			*60.784.395,00*	DINAS PENDIDIKAN DAN KEBUDAYAAN
	1.01.02.2.03.0017	Pembinaan Kelembagaan dan Manajemen PAUD																		
			Jumlah PAUD yang Dilaksanakan Pembinaan Kelembagaan dan Manajemen				370 Satuan Pendidikan	370 Satuan Pendidikan	*350.000.000,00*	*162.295.000,00*	*162.295.000,00*	*-187.705.000,00*	Kota Pasuruan, Semua Kecamatan, Semua Kel/Desa	HIBAH DANA ALOKASI UMUM (DAU) DAU YANG DITENTUKAN P ENGGUNAANN YA BIDANG PENDIDIKAN	Memperkuat pembangunan sumber daya manusia (SDM), sains, teknologi, pendidikan, kesehatan, prestasi olahraga, kesetaraan gender, serta penguatan peran perempuan, pemuda (generasi milenial dan generasi Z), dan penyandang disabilitas.	- -			*472.500.000,00*	DINAS PENDIDIKAN DAN KEBUDAYAAN
	1.01.02.2.03.0018	Pengelolaan Dana BOP PAUD																		
			Jumlah PAUD yang Mengelola Dana BOP				216 Satuan Pendidikan	210 Satuan Pendidikan	*4.622.400.000,00*	*4.537.500.000,00*	*4.537.500.000,00*	*-84.900.000,00*	Kota Pasuruan, Semua Kecamatan, Semua Kel/Desa	DAK NON FISIK-DANA BOSP-BOP PAUD REGULER DAK NON FISIK-DANA BOSP-BOP PAUD KINERJA	Memperkuat pembangunan sumber daya manusia (SDM), sains, teknologi, pendidikan, kesehatan, prestasi olahraga, kesetaraan gender, serta penguatan peran perempuan, pemuda (generasi milenial dan generasi Z), dan penyandang disabilitas.	1. Memperkuat Pembangunan SDM yang berkarakter 1. Memperkuat Pembangunan SDM yang berkarakter			*5.307.120.000,00*	DINAS PENDIDIKAN DAN KEBUDAYAAN
	1.01.02.2.03.0019	Peningkatan Kapasitas Pengelolaan Dana BOP PAUD																		
			Jumlah Tenaga yang Meningkat Kapasitasnya dalam Pengelolaan Dana BOP PAUD				216 Orang	210 Orang	*85.174.400,00*	*4.445.160,00*	*4.445.160,00*	*-80.729.240,00*	Kota Pasuruan, Semua Kecamatan, Semua Kel/Desa	DANA ALOKASI UMUM (DAU)	Memperkuat pembangunan sumber daya manusia (SDM), sains, teknologi, pendidikan, kesehatan, prestasi olahraga, kesetaraan gender, serta penguatan peran perempuan, pemuda (generasi milenial dan generasi Z), dan penyandang disabilitas.	- -			*89.433.120,00*	DINAS PENDIDIKAN DAN KEBUDAYAAN
	1.01.02.2.03.0023	Pengembangan konten digital untuk pendidikan																		
			Jumlah konten digital untuk pendidikan yang telah dikembangkan				216 Konten Digital	210 Konten Digital	*75.000.000,00*	*21.601.500,00*	*21.601.500,00*	*-53.398.500,00*	Kota Pasuruan, Semua Kecamatan, Semua Kel/Desa	DANA ALOKASI UMUM (DAU) DAU YANG DITENTUKAN P ENGGUNAANN YA BIDANG PENDIDIKAN	Memperkuat pembangunan sumber daya manusia (SDM), sains, teknologi, pendidikan, kesehatan, prestasi olahraga, kesetaraan gender, serta penguatan peran perempuan, pemuda (generasi milenial dan generasi Z), dan penyandang disabilitas.	- -			*52.500.000,00*	DINAS PENDIDIKAN DAN KEBUDAYAAN
	1.01.02.2.03.0024	Pelatihan Penggunaan Aplikasi Bidang Pendidikan																		

NO	KODE	URUSAN / BIDANG URUSAN / PROGRAM / OUTCOME / KEGIATAN / SUB KEGIATAN	INDIKATOR PROGRAM / KEGIATAN / SUB KEGIATAN	TARGET AKHIR PERIODE RENSTRA OPD	REALISASI CAPAIAN RENJA OPD TAHUN 2024	PRAKIRAAN CAPAIAN TARGET RENJA OPD TAHUN 2025	CAPAIAN KINERJA DAN KERANGKA PENDANAAN										KELOMPOK SASARAN	PRAKIRAAN MAJU RENCANA TAHUN 2027		PERANGKAT DAERAH PENANGGUNG JAWAB
							TARGET 2026		PAGU INDIKATIF (Rp)			Bertambah/Berkurang (10-12)	LOKASI	SUMBER DANA	PRIORITAS			TARGET	PAGU INDIKATIF (Rp)	
							SEBELUM	SESUDAH	RKPD 2026	APBD 2026	RKPD PERUBAHAN 2026				NASIONAL	DAERAH				
1	2	3	4	5	6	7	8	9	10	11	12	13	14	15	16	17	18	19	20	21
			Jumlah peserta pelatihan penggunaan aplikasi di bidang pendidikan yang dilaksanakan				216 Orang	0 Orang	*50.000.000,00*	*0,00*	*0,00*	*-50.000.000,00*	Kota Pasuruan, Semua Kecamatan, Semua Kel/Desa	DANA YANG DITENTUKAN P ENGGUNAANN YA BIDANG PENDIDIKAN	Memperkuat pembangunan sumber daya manusia (SDM), sains, teknologi, pendidikan, kesehatan, prestasi olahraga, kesetaraan gender, serta penguatan peran perempuan, pemuda (generasi milenial dan generasi Z), dan penyandang disabilitas.	1. Memperkuat Pembangunan SDM yang berkarakter 1. Memperkuat Pembangunan SDM yang berkarakter			*0,00*	DINAS PENDIDIKAN DAN KEBUDAYAAN
	1.01.02.2.03.0025	Koordinasi, Perencanaan, Supervisi dan Evaluasi Layanan di Bidang Pendidikan																		
			Jumlah Dokumen Hasil Koordinasi, Perencanaan, Supervisi dan Evaluasi Layanan di Bidang Pendidikan				216 Dokumen	210 Dokumen	*60.000.000,00*	*13.766.000,00*	*24.766.000,00*	*-35.234.000,00*	Kota Pasuruan, Semua Kecamatan, Semua Kel/Desa	DANA ALOKASI UMUM (DAU)	Memperkuat pembangunan sumber daya manusia (SDM), sains, teknologi, pendidikan, kesehatan, prestasi olahraga, kesetaraan gender, serta penguatan peran perempuan, pemuda (generasi milenial dan generasi Z), dan penyandang disabilitas.	- -			*52.500.000,00*	DINAS PENDIDIKAN DAN KEBUDAYAAN
	1.01.02.2.03.0026	Sosialisasi dan Advokasi Kebijakan Bidang Pendidikan																		
			Jumlah kegiatan sosialisasi dan advokasi kebijakan di bidang Pendidikan yang dilaksanakan				1 Dokumen	0 Dokumen	*50.000.000,00*	*0,00*	*0,00*	*-50.000.000,00*	Kota Pasuruan, Semua Kecamatan, Semua Kel/Desa	DANA ALOKASI UMUM (DAU)	Memperkuat pembangunan sumber daya manusia (SDM), sains, teknologi, pendidikan, kesehatan, prestasi olahraga, kesetaraan gender, serta penguatan peran perempuan, pemuda (generasi milenial dan generasi Z), dan penyandang disabilitas.	1. Memperkuat Pembangunan SDM yang berkarakter 1. Memperkuat Pembangunan SDM yang berkarakter			*0,00*	DINAS PENDIDIKAN DAN KEBUDAYAAN
	1.01.02.2.03.0029	Fasilitasi Komunitas Belajar Pendidik dan Tenaga Kependidikan																		
			Jumlah Komunitas Belajar Pendidik dan Tenaga Pendidik yang terfasilitasi				216 Komunitas	216 Komunitas	*60.000.000,00*	*5.908.100,00*	*5.908.100,00*	*-54.091.900,00*	Kota Pasuruan, Semua Kecamatan, Semua Kel/Desa	DANA ALOKASI UMUM (DAU)	Memperkuat pembangunan sumber daya manusia (SDM), sains, teknologi, pendidikan, kesehatan, prestasi olahraga, kesetaraan gender, serta penguatan peran perempuan, pemuda (generasi milenial dan generasi Z), dan penyandang disabilitas.	- -			*73.500.000,00*	DINAS PENDIDIKAN DAN KEBUDAYAAN
	1.01.02.2.03.0034	Pembinaan Minat, Bakat dan Kreativitas Peserta Didik																		
			Jumlah Peserta Didik yang Mengikuti Ajang Kompetisi/Lomba Akademik dan Non Akademik				1500 Peserta didik	200 Peserta didik	*300.000.000,00*	*137.440.860,00*	*137.440.860,00*	*-162.559.140,00*	Kota Pasuruan, Semua Kecamatan, Semua Kel/Desa	DANA ALOKASI UMUM (DAU) DAU YANG DITENTUKAN P ENGGUNAANN YA BIDANG PENDIDIKAN	Memperkuat pembangunan sumber daya manusia (SDM), sains, teknologi, pendidikan, kesehatan, prestasi olahraga, kesetaraan gender, serta penguatan peran perempuan, pemuda (generasi milenial dan generasi Z), dan penyandang disabilitas.	- -			*315.000.000,00*	DINAS PENDIDIKAN DAN KEBUDAYAAN
	1.01.02.2.03.0039	Bimbingan Teknis, Pelatihan, dan/atau Magang/PKL untuk Peningkatan Kapasitas Bidang Pendidikan																		
			Jumlah Peserta Bimbingan Teknis, Pelatihan, dan/atau Magang/PKL untuk Peningkatan Kapasitas Bidang Pendidikan yang dilaksanakan				898 Orang	648 Orang	*325.000.000,00*	*87.315.500,00*	*76.315.500,00*	*-248.684.500,00*	Kota Pasuruan, Semua Kecamatan, Semua Kel/Desa	DANA ALOKASI UMUM (DAU) DAU YANG DITENTUKAN P ENGGUNAANN YA BIDANG PENDIDIKAN	Memperkuat pembangunan sumber daya manusia (SDM), sains, teknologi, pendidikan, kesehatan, prestasi olahraga, kesetaraan gender, serta penguatan peran perempuan, pemuda (generasi milenial dan generasi Z), dan penyandang disabilitas.	- -			*393.750.000,00*	DINAS PENDIDIKAN DAN KEBUDAYAAN
	1.01.02.2.03.0045	Rehabilitasi Sedang/Berat Sarana, Prasarana dan Utilitas PAUD																		

NO	KODE	URUSAN / BIDANG URUSAN / PROGRAM / OUTCOME / KEGIATAN / SUB KEGIATAN	INDIKATOR PROGRAM / KEGIATAN / SUB KEGIATAN	TARGET AKHIR PERIODE RENSTRA OPD	REALISASI CAPAIAN RENJA OPD TAHUN 2024	PRAKIRAAN CAPAIAN TARGET RENJA OPD TAHUN 2025	CAPAIAN KINERJA DAN KERANGKA PENDANAAN										KELOMPOK SASARAN	PRAKIRAAN MAJU RENCANA TAHUN 2027		PERANGKAT DAERAH PENANGGUNG JAWAB
							TARGET 2026		PAGU INDIKATIF (Rp)			Bertambah/Berkurang (10-12)	LOKASI	SUMBER DANA	PRIORITAS			TARGET	PAGU INDIKATIF (Rp)	
							SEBELUM	SESUDAH	RKPD 2026	APBD 2026	RKPD PERUBAHAN 2026				NASIONAL	DAERAH				
1	2	3	4	5	6	7	8	9	10	11	12	13	14	15	16	17	18	19	20	21
			Jumlah Sarana, Prasarana dan Utilitas PAUD yang Telah Direhabilitasi Sedang/Berat				3 Unit	3 Unit	*350.000.000,00*	*43.884.200,00*	*43.884.200,00*	*-306.115.800,00*	Kota Pasuruan, Semua Kecamatan, Semua Kel/Desa	HIBAH DANA ALOKASI UMUM (DAU)	Memperkuat pembangunan sumber daya manusia (SDM), sains, teknologi, pendidikan, kesehatan, prestasi olahraga, kesetaraan gender, serta penguatan peran perempuan, pemuda (generasi milenial dan generasi Z), dan penyandang disabilitas.	- -			*367.500.000,00*	DINAS PENDIDIKAN DAN KEBUDAYAAN
	1.01.02.2.04	Pengelolaan Pendidikan Nonformal/Kesetaraan	Persentase pendidikpada satuan pendidikan kesetaraan berijazah D-IV atau Sarjana (S1)				*100 %*	*100 %*	*17.366.735.300,00*	*14.843.416.200,00*	*13.283.291.200,00*	*-4.083.444.100,00*			Memperkuat pembangunan sumber daya manusia (SDM), sains, teknologi, pendidikan, kesehatan, prestasi olahraga, kesetaraan gender, serta penguatan peran perempuan, pemuda (generasi milenial dan generasi Z), dan penyandang disabilitas.	- -	-		*18.305.572.005,00*	DINAS PENDIDIKAN DAN KEBUDAYAAN
	1.01.02.2.04.0010	Penyediaan Biaya Personil Peserta Didik Nonformal/Kesetaraan																		
			Jumlah Peserta Didik Nonformal/Kesetaraan yang Menerima Biaya Personil Peserta Didik				11190 Peserta Didik	8190 Peserta Didik	*5.499.000.000,00*	*4.927.500.000,00*	*3.936.600.000,00*	*-1.562.400.000,00*	Kota Pasuruan, Semua Kecamatan, Semua Kel/Desa	HIBAH DAU YANG DITENTUKAN P ENGGUNAANN YA BIDANG PENDIDIKAN BANTUAN KEUANGAN KHUSUS DARI PEMERINTAH DAERAH PROVINSI	Memperkuat pembangunan sumber daya manusia (SDM), sains, teknologi, pendidikan, kesehatan, prestasi olahraga, kesetaraan gender, serta penguatan peran perempuan, pemuda (generasi milenial dan generasi Z), dan penyandang disabilitas.	- -			*5.773.950.000,00*	DINAS PENDIDIKAN DAN KEBUDAYAAN
	1.01.02.2.04.0014	Penyediaan Pendidik dan Tenaga Kependidikan bagi Satuan Pendidikan Nonformal/Kesetaraan																		
			Jumlah Pendidik dan Tenaga Kependidikan yang Tersedia bagi Satuan Pendidikan Nonformal/Kesetaraan				2291 Orang	2094 Orang	*8.341.862.700,00*	*7.633.680.900,00*	*7.213.440.900,00*	*-1.128.421.800,00*	Kota Pasuruan, Semua Kecamatan, Semua Kel/Desa	HIBAH DANA ALOKASI UMUM (DAU) DAU YANG DITENTUKAN P ENGGUNAANN YA BIDANG PENDIDIKAN	Memperkuat pembangunan sumber daya manusia (SDM), sains, teknologi, pendidikan, kesehatan, prestasi olahraga, kesetaraan gender, serta penguatan peran perempuan, pemuda (generasi milenial dan generasi Z), dan penyandang disabilitas.	- -			*8.876.135.835,00*	DINAS PENDIDIKAN DAN KEBUDAYAAN
	1.01.02.2.04.0016	Pembinaan Kelembagaan dan Manajemen Sekolah Nonformal/Kesetaraan																		
			Jumlah Sekolah Nonformal/Kesetaraan yang Dilaksanakan Pembinaan Kelembagaan dan Manajemen				330 Satuan Pendidikan	392 Satuan Pendidikan	*920.610.000,00*	*415.549.560,00*	*369.684.560,00*	*-550.925.440,00*	Kota Pasuruan, Semua Kecamatan, Semua Kel/Desa	HIBAH DANA ALOKASI UMUM (DAU) DAU YANG DITENTUKAN P ENGGUNAANN YA BIDANG PENDIDIKAN	Memperkuat pembangunan sumber daya manusia (SDM), sains, teknologi, pendidikan, kesehatan, prestasi olahraga, kesetaraan gender, serta penguatan peran perempuan, pemuda (generasi milenial dan generasi Z), dan penyandang disabilitas.	- -			*966.640.500,00*	DINAS PENDIDIKAN DAN KEBUDAYAAN
	1.01.02.2.04.0017	Pengelolaan Dana BOP Sekolah Nonformal/Kesetaraan																		
			Jumlah Sekolah Nonformal/Kesetaraan yang Mengelola Dana BOP				4 Satuan Pendidikan	4 Satuan Pendidikan	*813.070.000,00*	*700.000.000,00*	*700.000.000,00*	*-113.070.000,00*	Kota Pasuruan, Semua Kecamatan, Semua Kel/Desa	DAK NON FISIK-DANA BOSP-BOP KESETARAAN REGULER DAK NON FISIK-DANA BOSP-BOP KESETARAAN KINERJA	Memperkuat pembangunan sumber daya manusia (SDM), sains, teknologi, pendidikan, kesehatan, prestasi olahraga, kesetaraan gender, serta penguatan peran perempuan, pemuda (generasi milenial dan generasi Z), dan penyandang disabilitas.	1. Memperkuat Pembangunan SDM yang berkarakter 1. Memperkuat Pembangunan SDM yang berkarakter			*853.723.500,00*	DINAS PENDIDIKAN DAN KEBUDAYAAN
	1.01.02.2.04.0024	Pembinaan Penggunaan Teknologi, Informasi dan Komunikasi (TIK) untuk Pendidikan																		

NO	KODE	URUSAN / BIDANG URUSAN / PROGRAM / OUTCOME / KEGIATAN / SUB KEGIATAN	INDIKATOR PROGRAM / KEGIATAN / SUB KEGIATAN	TARGET AKHIR PERIODE RENSTRA OPD	REALISASI CAPAIAN RENJA OPD TAHUN 2024	PRAKIRAAN CAPAIAN TARGET RENJA OPD TAHUN 2025	CAPAIAN KINERJA DAN KERANGKA PENDANAAN										KELOMPOK SASARAN	PRAKIRAAN MAJU RENCANA TAHUN 2027		PERANGKAT DAERAH PENANGGUNG JAWAB
							TARGET 2026		PAGU INDIKATIF (Rp)			Bertambah/Berkurang (10-12)	LOKASI	SUMBER DANA	PRIORITAS			TARGET	PAGU INDIKATIF (Rp)	
							SEBELUM	SESUDAH	RKPD 2026	APBD 2026	RKPD PERUBAHAN 2026				NASIONAL	DAERAH				
1	2	3	4	5	6	7	8	9	10	11	12	13	14	15	16	17	18	19	20	21
			Jumlah Orang yang Mendapatkan Pembinaan Penggunaan Teknologi, Informasi dan Komunikasi (TIK) untuk Pendidikan				60 Orang	0 Orang	*14.900.300,00*	*0,00*	*0,00*	*-14.900.300,00*	Kota Pasuruan, Semua Kecamatan, Semua Kel/Desa	DANA ALOKASI UMUM (DAU)	Memperkuat pembangunan sumber daya manusia (SDM), sains, teknologi, pendidikan, kesehatan, prestasi olahraga, kesetaraan gender, serta penguatan peran perempuan, pemuda (generasi milenial dan generasi Z), dan penyandang disabilitas.	- -			*0,00*	DINAS PENDIDIKAN DAN KEBUDAYAAN
	1.01.02.2.04.0025	Pengembangan konten digital untuk pendidikan																		
			Jumlah konten digital untuk pendidikan yang telah dikembangkan				31 Konten Digital	0 Konten Digital	*16.330.000,00*	*0,00*	*0,00*	*-16.330.000,00*	Kota Pasuruan, Semua Kecamatan, Semua Kel/Desa	DANA ALOKASI UMUM (DAU)	Memperkuat pembangunan sumber daya manusia (SDM), sains, teknologi, pendidikan, kesehatan, prestasi olahraga, kesetaraan gender, serta penguatan peran perempuan, pemuda (generasi milenial dan generasi Z), dan penyandang disabilitas.	- -			*0,00*	DINAS PENDIDIKAN DAN KEBUDAYAAN
	1.01.02.2.04.0030	Fasilitasi Komunitas Belajar Pendidik dan Tenaga Kependidikan																		
			Jumlah Komunitas Belajar Pendidik dan Tenaga Pendidik yang terfasilitasi				6 Komunitas	2 Komunitas	*50.000.000,00*	*12.460.640,00*	*12.460.640,00*	*-37.539.360,00*	Kota Pasuruan, Semua Kecamatan, Semua Kel/Desa	DANA ALOKASI UMUM (DAU)	Memperkuat pembangunan sumber daya manusia (SDM), sains, teknologi, pendidikan, kesehatan, prestasi olahraga, kesetaraan gender, serta penguatan peran perempuan, pemuda (generasi milenial dan generasi Z), dan penyandang disabilitas.	- -			*52.500.000,00*	DINAS PENDIDIKAN DAN KEBUDAYAAN
	1.01.02.2.04.0031	Pemberian layanan pendampingan bagi satuan pendidikan untuk pencegahan perundungan, kekerasan, dan intoleransi																		
			Jumlah kegiatan pendampingan bagi satuan pendidikan untuk pencegahan perundungan, kekerasan, dan intoleransi				1 Kegiatan	0 Kegiatan	*13.226.900,00*	*0,00*	*0,00*	*-13.226.900,00*	Kota Pasuruan, Semua Kecamatan, Semua Kel/Desa	DANA ALOKASI UMUM (DAU)	Memperkuat pembangunan sumber daya manusia (SDM), sains, teknologi, pendidikan, kesehatan, prestasi olahraga, kesetaraan gender, serta penguatan peran perempuan, pemuda (generasi milenial dan generasi Z), dan penyandang disabilitas.	- -			*0,00*	DINAS PENDIDIKAN DAN KEBUDAYAAN
	1.01.02.2.04.0042	Bimbingan Teknis, Pelatihan, dan/atau Magang/PKL untuk Peningkatan Kapasitas Bidang Pendidikan																		
			Jumlah Peserta Bimbingan Teknis, Pelatihan, dan/atau Magang/PKL untuk Peningkatan Kapasitas Bidang Pendidikan yang dilaksanakan				102 Orang	102 Orang	*53.208.100,00*	*18.478.280,00*	*18.478.280,00*	*-34.729.820,00*	Kota Pasuruan, Semua Kecamatan, Semua Kel/Desa	DANA ALOKASI UMUM (DAU)	Memperkuat pembangunan sumber daya manusia (SDM), sains, teknologi, pendidikan, kesehatan, prestasi olahraga, kesetaraan gender, serta penguatan peran perempuan, pemuda (generasi milenial dan generasi Z), dan penyandang disabilitas.	- -			*55.868.505,00*	DINAS PENDIDIKAN DAN KEBUDAYAAN
	1.01.02.2.04.0046	Penyelenggaraan Proses Belajar bagi Peserta Didik																		
			Jumlah Satuan Pendidikan yang Menyelenggarakan Proses Belajar				16131 Peserta Didik	13218 Peserta Didik	*1.244.527.300,00*	*935.746.820,00*	*832.626.820,00*	*-411.900.480,00*	Kota Pasuruan, Semua Kecamatan, Semua Kel/Desa	HIBAH DANA ALOKASI UMUM (DAU)	Memperkuat pembangunan sumber daya manusia (SDM), sains, teknologi, pendidikan, kesehatan, prestasi olahraga, kesetaraan gender, serta penguatan peran perempuan, pemuda (generasi milenial dan generasi Z), dan penyandang disabilitas.	- -			*1.306.753.665,00*	DINAS PENDIDIKAN DAN KEBUDAYAAN
	1.01.02.2.04.0052	Pembangunan Sarana, Prasarana dan Utilitas Pendidikan Non Formal																		

NO	KODE	URUSAN / BIDANG URUSAN / PROGRAM / OUTCOME / KEGIATAN / SUB KEGIATAN	INDIKATOR PROGRAM / KEGIATAN / SUB KEGIATAN	TARGET AKHIR PERIODE RENSTRA OPD	REALISASI CAPAIAN RENJA OPD TAHUN 2024	PRAKIRAAN CAPAIAN TARGET RENJA OPD TAHUN 2025	CAPAIAN KINERJA DAN KERANGKA PENDANAAN										KELOMPOK SASARAN	PRAKIRAAN MAJU RENCANA TAHUN 2027		PERANGKAT DAERAH PENANGGUNG JAWAB
							TARGET 2026		PAGU INDIKATIF (Rp)			Bertambah/Berkurang (10-12)	LOKASI	SUMBER DANA	PRIORITAS			TARGET	PAGU INDIKATIF (Rp)	
							SEBELUM	SESUDAH	RKPD 2026	APBD 2026	RKPD PERUBAHAN 2026				NASIONAL	DAERAH				
1	2	3	4	5	6	7	8	9	10	11	12	13	14	15	16	17	18	19	20	21
			Jumlah Sarana, Prasarana dan Utilitas Pendidikan Non Formal yang Telah Dibangun				5 unit	5 unit	*400.000.000,00*	*200.000.000,00*	*200.000.000,00*	*-200.000.000,00*	Kota Pasuruan, Semua Kecamatan, Semua Kel/Desa	HIBAH	Memperkuat pembangunan sumber daya manusia (SDM), sains, teknologi, pendidikan, kesehatan, prestasi olahraga, kesetaraan gender, serta penguatan peran perempuan, pemuda (generasi milenial dan generasi Z), dan penyandang disabilitas.	- -			*420.000.000,00*	DINAS PENDIDIKAN DAN KEBUDAYAAN
3,	*1.01.04*	**PROGRAM PENDIDIK DAN TENAGA KEPENDIDIKAN**	**Persentase guru bersertifikat pendidik**				*85,59 %*	*85,59 %*	*61.612.500,00*	*17.880.070,00*	*42.880.070,00*	*5.663.205,00*							*67.275.705,00*	
		[Meningkatnya Pendidik dan Tenaga Kependidikan yang Berkualitas]	**Presentase guru bersertifikat Pendidik.**	**84.59**	**87.08**	*100*	-	-	*61.612.500,00*	*17.880.070,00*	*42.880.070,00*	-	-	-	-	-	-	**84.59**	*67.275.705,00*	-
	1.01.04.2.01	Pemerataan Kuantitas dan Kualitas Pendidik dan Tenaga Kependidikan bagi Satuan Pendidikan Dasar, PAUD, dan Pendidikan Nonformal/Kesetaraan	Persentase guru berprestasi				*12,25 %*	*12,25 %*	*61.612.500,00*	*17.880.070,00*	*42.880.070,00*	*-18.732.430,00*			Memperkuat pembangunan sumber daya manusia (SDM), sains, teknologi, pendidikan, kesehatan, prestasi olahraga, kesetaraan gender, serta penguatan peran perempuan, pemuda (generasi milenial dan generasi Z), dan penyandang disabilitas.	- -	-		*67.275.705,00*	DINAS PENDIDIKAN DAN KEBUDAYAAN
	1.01.04.2.01.0001	Perhitungan dan Pemetaan Pendidik dan Tenaga Kependidikan Satuan Pendidikan Dasar, PAUD, dan Pendidikan Nonformal/Kesetaraan																		
			Jumlah Dokumen Hasil Perhitungan dan Pemetaan Pendidik dan Tenaga Kependidikan Satuan Satuan Pendidikan Dasar, PAUD, dan Pendidikan Nonformal/Kesetaraan				1 Dokumen	1 Dokumen	*20.000.000,00*	*5.162.800,00*	*5.162.800,00*	*-14.837.200,00*	Kota Pasuruan, Semua Kecamatan, Semua Kel/Desa	DANA ALOKASI UMUM (DAU)	Memperkuat pembangunan sumber daya manusia (SDM), sains, teknologi, pendidikan, kesehatan, prestasi olahraga, kesetaraan gender, serta penguatan peran perempuan, pemuda (generasi milenial dan generasi Z), dan penyandang disabilitas.	- -			*21.000.000,00*	DINAS PENDIDIKAN DAN KEBUDAYAAN
	1.01.04.2.01.0002	Penataan Pendistribusian Pendidik dan Tenaga Kependidikan bagi Satuan Pendidikan Dasar, PAUD, dan Pendidikan Nonformal/Kesetaraan																		
			Jumlah Laporan Hasil Pelaksanaan Penataan Pendistribusian Pendidik dan Tenaga Kependidikan Satuan Pendidikan Dasar, PAUD, dan Pendidikan Nonformal/Kesetaraan				3 Laporan	3 Laporan	*41.612.500,00*	*12.717.270,00*	*37.717.270,00*	*-3.895.230,00*	Kota Pasuruan, Semua Kecamatan, Semua Kel/Desa	DANA ALOKASI UMUM (DAU)	Memperkuat pembangunan sumber daya manusia (SDM), sains, teknologi, pendidikan, kesehatan, prestasi olahraga, kesetaraan gender, serta penguatan peran perempuan, pemuda (generasi milenial dan generasi Z), dan penyandang disabilitas.	1. Memperkuat Pembangunan SDM yang berkarakter 1. Memperkuat Pembangunan SDM yang berkarakter			*46.275.705,00*	DINAS PENDIDIKAN DAN KEBUDAYAAN
	2	**URUSAN PEMERINTAHAN WAJIB YANG TIDAK BERKAITAN DENGAN PELAYANAN DASAR**							*3.287.357.138,00*	*961.294.620,00*	*1.031.294.620,00*	*-2.256.062.518,00*							*567.379.343,00*	
	2.22	**URUSAN PEMERINTAHAN BIDANG KEBUDAYAAN**							*3.287.357.138,00*	*961.294.620,00*	*1.031.294.620,00*	*-2.256.062.518,00*							*567.379.343,00*	
1,	*2.22.02*	**PROGRAM PENGEMBANGAN KEBUDAYAAN**	**Persentase kelompok seni lokal yang aktif**				*100 %*	*100 %*	*2.663.233.800,00*	*722.142.480,00*	*792.142.480,00*	*-2.663.233.800,00*							*0,00*	
		[Meningkatnya Pengembangan Kebudayaan]	**Persentase kelompok seni budaya yang dibina**	*100*	**99.25**	*100*	-	-	*2.663.233.800,00*	*722.142.480,00*	*792.142.480,00*	-	-	-	-	-	-	*100*	*0,00*	-
	2.22.02.2.01	Pengelolaan Kebudayaan yang Masyarakat Pelakunya dalam Daerah Kabupaten/Kota	Persentase event kesenian yang diikuti				*69,23 %*	*69,23 %*	*2.078.741.000,00*	*541.127.280,00*	*566.127.280,00*	*-1.512.613.720,00*			Memperkuat penyelarasan kehidupan yang harmonis dengan lingkungan, alam, dan budaya serta peningkatan toleransi antarumat beragama untuk mencapai masyarakat yang adil dan makmur.	6. Meningkatkan Harmonisasi Sosial 6. Meningkatkan Harmonisasi Sosial	-		*0,00*	DINAS PENDIDIKAN DAN KEBUDAYAAN
	2.22.02.2.01.0001	Pelindungan, Pengembangan, Pemanfaatan Objek Pemajuan Kebudayaan																		

NO	KODE	URUSAN / BIDANG URUSAN / PROGRAM / OUTCOME / KEGIATAN / SUB KEGIATAN	INDIKATOR PROGRAM / KEGIATAN / SUB KEGIATAN	TARGET AKHIR PERIODE RENSTRA OPD	REALISASI CAPAIAN RENJA OPD TAHUN 2024	PRAKIRAAN CAPAIAN TARGET RENJA OPD TAHUN 2025	CAPAIAN KINERJA DAN KERANGKA PENDANAAN										KELOMPOK SASARAN	PRAKIRAAN MAJU RENCANA TAHUN 2027		PERANGKAT DAERAH PENANGGUNG JAWAB
							TARGET 2026		PAGU INDIKATIF (Rp)			Bertambah/Berkurang (10-12)	LOKASI	SUMBER DANA	PRIORITAS			TARGET	PAGU INDIKATIF (Rp)	
							SEBELUM	SESUDAH	RKPD 2026	APBD 2026	RKPD PERUBAHAN 2026				NASIONAL	DAERAH				
1	*2*	*3*	*4*	*5*	*6*	*7*	*8*	*9*	*10*	*11*	*12*	*13*	*14*	*15*	*16*	*17*	*18*	*19*	*20*	*21*
			Jumlah Objek Pemajuan Kebudayaan yang Dilakukan Pelindungan, Pengembangan, Pemanfaatan				13 Objek	7 Objek	*2.078.741.000,00*	*541.127.280,00*	*566.127.280,00*	*-1.512.613.720,00*	Kota Pasuruan, Semua Kecamatan, Semua Kel/Desa	DANA ALOKASI UMUM (DAU)	Memperkuat penyelarasan kehidupan yang harmonis dengan lingkungan, alam, dan budaya serta peningkatan toleransi antarumat beragama untuk mencapai masyarakat yang adil dan makmur.	6. Meningkatkan Harmonisasi Sosial 6. Meningkatkan Harmonisasi Sosial			*0,00*	DINAS PENDIDIKAN DAN KEBUDAYAAN
	2.22.02.2.02	Pelestarian Kesenian Tradisional yang Masyarakat Pelakunya dalam Daerah Kabupaten/Kota	Persentase pelestarian tradisi budaya				*100 %*	*100 %*	*584.492.800,00*	*181.015.200,00*	*226.015.200,00*	*-358.477.600,00*			Memperkuat penyelarasan kehidupan yang harmonis dengan lingkungan, alam, dan budaya serta peningkatan toleransi antarumat beragama untuk mencapai masyarakat yang adil dan makmur.	6. Meningkatkan Harmonisasi Sosial 6. Meningkatkan Harmonisasi Sosial	-		*0,00*	DINAS PENDIDIKAN DAN KEBUDAYAAN
	2.22.02.2.02.0002	Pembinaan Sumber Daya Manusia, Lembaga, dan Pranata Tradisional																		
			Jumlah Laporan Pembinaan Sumber Daya Manusia, Lembaga, dan Pranata Tradisional				3 Laporan	6 Laporan	*584.492.800,00*	*181.015.200,00*	*226.015.200,00*	*-358.477.600,00*	Kota Pasuruan, Semua Kecamatan, Semua Kel/Desa	DANA ALOKASI UMUM (DAU)	Memperkuat penyelarasan kehidupan yang harmonis dengan lingkungan, alam, dan budaya serta peningkatan toleransi antarumat beragama untuk mencapai masyarakat yang adil dan makmur.	6. Meningkatkan Harmonisasi Sosial 6. Meningkatkan Harmonisasi Sosial			*0,00*	DINAS PENDIDIKAN DAN KEBUDAYAAN
2,	*2.22.03*	**PROGRAM PENGEMBANGAN KESENIAN TRADISIONAL**	**Persentase Pelestarian Seni Budaya**				*63,64 %*	*63,64 %*	*92.017.566,00*	*49.368.840,00*	*49.368.840,00*	*-92.017.566,00*							*0,00*	
		[Meningkatnya Pengembangan Kesenian Tradisional]	**Persentase Pelestarian Seni Budaya**	*100*	**66.67**	**83.33**	-	-	*92.017.566,00*	*49.368.840,00*	*49.368.840,00*	-	-	-	-	-	-	*100*	*0,00*	-
	2.22.03.2.01	Pembinaan Kesenian yang Masyarakat Pelakunya dalam Daerah Kabupaten/Kota	Persentase seni budaya yang dilaksanakan				*63,64 %*	*63,64 %*	*92.017.566,00*	*49.368.840,00*	*49.368.840,00*	*-42.648.726,00*			Memperkuat penyelarasan kehidupan yang harmonis dengan lingkungan, alam, dan budaya serta peningkatan toleransi antarumat beragama untuk mencapai masyarakat yang adil dan makmur.	6. Meningkatkan Harmonisasi Sosial 6. Meningkatkan Harmonisasi Sosial	-		*0,00*	DINAS PENDIDIKAN DAN KEBUDAYAAN
	2.22.03.2.01.0001	Peningkatan Pendidikan dan Pelatihan Sumber Daya Manusia Kesenian Tradisional																		
			Jumlah Sumber Daya Manusia Kesenian Tradisional yang Mendapat Pendidikan dan Pelatihan (Ditingkatkan Kompetensinya)				330 Orang	150 Orang	*92.017.566,00*	*49.368.840,00*	*49.368.840,00*	*-42.648.726,00*	Kota Pasuruan, Semua Kecamatan, Semua Kel/Desa	DANA ALOKASI UMUM (DAU)	Memperkuat penyelarasan kehidupan yang harmonis dengan lingkungan, alam, dan budaya serta peningkatan toleransi antarumat beragama untuk mencapai masyarakat yang adil dan makmur.	6. Meningkatkan Harmonisasi Sosial 6. Meningkatkan Harmonisasi Sosial			*0,00*	DINAS PENDIDIKAN DAN KEBUDAYAAN
3,	*2.22.04*	**PROGRAM PEMBINAAN SEJARAH**	**Jumlah literasi yang dikaji**				**18 Literasi**	**18 Literasi**	*70.000.000,00*	*48.652.900,00*	*48.652.900,00*	*-10.937.007,00*							*59.062.993,00*	
		[Meningkatnya Pembinaan Sejarah]	**Persentase Pelaku Sejarah yang aktif**	*100*	*100*	*100*	-	-	*70.000.000,00*	*48.652.900,00*	*48.652.900,00*	-	-	-	-	-	-	*100*	*59.062.993,00*	-
	2.22.04.2.01	Pembinaan Sejarah Lokal dalam 1 (Satu) Daerah Kabupaten/Kota	Jumlah sejarawan yang diberdayakan				8 Orang	8 Orang	*70.000.000,00*	*48.652.900,00*	*48.652.900,00*	*-21.347.100,00*			Memperkuat penyelarasan kehidupan yang harmonis dengan lingkungan, alam, dan budaya serta peningkatan toleransi antarumat beragama untuk mencapai masyarakat yang adil dan makmur.	- -	-		*59.062.993,00*	DINAS PENDIDIKAN DAN KEBUDAYAAN
	2.22.04.2.01.0001	Pemberdayaan Sumber Daya Manusia dan Lembaga Sejarah Lokal Kabupaten/Kota																		
			Jumlah Sumber Daya Manusia dan Lembaga Sejarah Lokal Provinsi yang Diberdayakan				77 Orang	0 Orang	*70.000.000,00*	*0,00*	*0,00*	*-70.000.000,00*	Kota Pasuruan, Semua Kecamatan, Semua Kel/Desa	DANA ALOKASI UMUM (DAU)	Memperkuat penyelarasan kehidupan yang harmonis dengan lingkungan, alam, dan budaya serta peningkatan toleransi antarumat beragama untuk mencapai masyarakat yang adil dan makmur.	- -			*0,00*	DINAS PENDIDIKAN DAN KEBUDAYAAN
	2.22.04.2.01.0001	Pemberdayaan Sumber Daya Manusia dan Lembaga Sejarah Lokal Kabupaten/Kota																		

NO	KODE	URUSAN / BIDANG URUSAN / PROGRAM / OUTCOME / KEGIATAN / SUB KEGIATAN	INDIKATOR PROGRAM / KEGIATAN / SUB KEGIATAN	TARGET AKHIR PERIODE RENSTRA OPD	REALISASI CAPAIAN RENJA OPD TAHUN 2024	PRAKIRAAN CAPAIAN TARGET RENJA OPD TAHUN 2025	CAPAIAN KINERJA DAN KERANGKA PENDANAAN										KELOMPOK SASARAN	PRAKIRAAN MAJU RENCANA TAHUN 2027		PERANGKAT DAERAH PENANGGUNG JAWAB
							TARGET 2026		PAGU INDIKATIF (Rp)			Bertambah/Berkurang (10-12)	LOKASI	SUMBER DANA	PRIORITAS			TARGET	PAGU INDIKATIF (Rp)	
							SEBELUM	SESUDAH	RKPD 2026	APBD 2026	RKPD PERUBAHAN 2026				NASIONAL	DAERAH				
1	2	3	4	5	6	7	8	9	10	11	12	13	14	15	16	17	18	19	20	21
			Jumlah Sumber Daya Manusia dan Lembaga Sejarah Lokal Provinsi yang Diberdayakan				-	77 Orang	0,00	48.652.900,00	48.652.900,00	48.652.900,00	Kota Pasuruan, Semua Kecamatan, Semua Kel/Desa	DANA ALOKASI UMUM (DAU)	-	6. Meningkatkan Harmonisasi Sosial 6. Meningkatkan Harmonisasi Sosial			59.062.993,00	DINAS PENDIDIKAN DAN KEBUDAYAAN
4,	2.22.05	**PROGRAM PELESTARIAN DAN PENGELOLAAN CAGAR BUDAYA**	**Persentase pelestarian cagar budaya**				100 %	100 %	462.105.772,00	141.130.400,00	141.130.400,00	46.210.578,00							508.316.350,00	
		[Meningkatnya Pelestarian dan Pengelolaan Cagar Budaya]	**Persentase cagar budaya yang ditetapkan**	100	100	100	-	-	462.105.772,00	141.130.400,00	141.130.400,00	-	-	-	-	-	-	100	508.316.350,00	-
	2.22.05.2.02	Pengelolaan Cagar Budaya Peringkat Kabupaten/Kota	Persentase cagar budaya yang dikelola				100 %	100 %	462.105.772,00	141.130.400,00	141.130.400,00	-320.975.372,00			Memperkuat penyelarasan kehidupan yang harmonis dengan lingkungan, alam, dan budaya serta peningkatan toleransi antarumat beragama untuk mencapai masyarakat yang adil dan makmur.	6. Meningkatkan Harmonisasi Sosial 6. Meningkatkan Harmonisasi Sosial	-		508.316.350,00	DINAS PENDIDIKAN DAN KEBUDAYAAN
	2.22.05.2.02.0001	Pelindungan Cagar Budaya																		
			Jumlah Objek Cagar Budaya yang Dilindungi				16 Objek	16 Objek	392.105.772,00	90.136.800,00	90.136.800,00	-301.968.972,00	Kota Pasuruan, Semua Kecamatan, Semua Kel/Desa	DANA ALOKASI UMUM (DAU)	Memperkuat penyelarasan kehidupan yang harmonis dengan lingkungan, alam, dan budaya serta peningkatan toleransi antarumat beragama untuk mencapai masyarakat yang adil dan makmur.	6. Meningkatkan Harmonisasi Sosial 6. Meningkatkan Harmonisasi Sosial			431.316.350,00	DINAS PENDIDIKAN DAN KEBUDAYAAN
	2.22.05.2.02.0002	Pengembangan Cagar Budaya																		
			Jumlah Objek Cagar Budaya yang Dikembangkan				16 Objek	16 Objek	70.000.000,00	50.993.600,00	50.993.600,00	-19.006.400,00	Kota Pasuruan, Semua Kecamatan, Semua Kel/Desa	DANA ALOKASI UMUM (DAU)	-	6. Meningkatkan Harmonisasi Sosial 6. Meningkatkan Harmonisasi Sosial			77.000.000,00	DINAS PENDIDIKAN DAN KEBUDAYAAN
		UPT SDN BUGUL KIDUL 1							96.700.000,00	88.865.000,00	88.865.000,00	-7.835.000,00							241.623.691.833,00	
	1	**URUSAN PEMERINTAHAN WAJIB YANG BERKAITAN DENGAN PELAYANAN DASAR**							96.700.000,00	88.865.000,00	88.865.000,00	-7.835.000,00							241.056.312.490,00	
	1.01	**URUSAN PEMERINTAHAN BIDANG PENDIDIKAN**							96.700.000,00	88.865.000,00	88.865.000,00	-7.835.000,00							241.056.312.490,00	
1,	1.01.02	**PROGRAM PENGELOLAAN PENDIDIKAN**	**Angka Partisipasi Kasar SD/Sederajat**				100 %	100 %	96.700.000,00	88.865.000,00	88.865.000,00	-7.835.000,00							92.870.118.138,00	
	1.01.02.2.01	Pengelolaan Pendidikan Sekolah Dasar	Angka kelulusan SD Persentase satuan pendidikan SD yang terakreditasi A				100 % 65 %	100 % 65 %	96.700.000,00	88.865.000,00	88.865.000,00	-7.835.000,00			-	1. Memperkuat Pembangunan SDM yang berkarakter 1. Memperkuat Pembangunan SDM yang berkarakter	-		38.161.636.905,00	DINAS PENDIDIKAN DAN KEBUDAYAAN
	1.01.02.2.01.0029	Pengelolaan Dana BOS Sekolah Dasar																		
			Jumlah Sekolah Dasar yang Mengelola Dana BOS				1 Satuan Pendidikan	1 Satuan Pendidikan	53.100.000,00	52.200.000,00	52.200.000,00	-900.000,00	Kota Pasuruan, Semua Kecamatan, Semua Kel/Desa	DAK NON FISIK-DANA BOSP-BOS REGULER	-	1. Memperkuat Pembangunan SDM yang berkarakter 1. Memperkuat Pembangunan SDM yang berkarakter			55.755.000,00	DINAS PENDIDIKAN DAN KEBUDAYAAN
	1.01.02.2.01.0054	Penyediaan Biaya Personil Peserta Didik Sekolah Dasar																		
			Jumlah Peserta Didik Sekolah Dasar yang Menerima Biaya Personil Peserta Didik				60 Peserta Didik	60 Peserta Didik	43.600.000,00	36.665.000,00	36.665.000,00	-6.935.000,00	Kota Pasuruan, Semua Kecamatan, Semua Kel/Desa	DANA ALOKASI UMUM (DAU)	-	1. Memperkuat Pembangunan SDM yang berkarakter 1. Memperkuat Pembangunan SDM yang berkarakter			45.104.850,00	DINAS PENDIDIKAN DAN KEBUDAYAAN
		UPT SDN BUGUL KIDUL II							216.880.000,00	169.864.000,00	169.864.000,00	-47.016.000,00							241.623.691.833,00	
	1	**URUSAN PEMERINTAHAN WAJIB YANG BERKAITAN DENGAN PELAYANAN DASAR**							216.880.000,00	169.864.000,00	169.864.000,00	-47.016.000,00							241.056.312.490,00	
	1.01	**URUSAN PEMERINTAHAN BIDANG PENDIDIKAN**							216.880.000,00	169.864.000,00	169.864.000,00	-47.016.000,00							241.056.312.490,00	
1,	1.01.02	**PROGRAM PENGELOLAAN PENDIDIKAN**	**Angka Partisipasi Kasar SD/Sederajat**				100 %	100 %	216.880.000,00	169.864.000,00	169.864.000,00	-47.016.000,00							92.870.118.138,00	
	1.01.02.2.01	Pengelolaan Pendidikan Sekolah Dasar	Angka kelulusan SD Persentase satuan pendidikan SD yang terakreditasi A				100 % 65 %	100 % 65 %	216.880.000,00	169.864.000,00	169.864.000,00	-47.016.000,00			-	1. Memperkuat Pembangunan SDM yang berkarakter 1. Memperkuat Pembangunan SDM yang berkarakter	-		38.161.636.905,00	DINAS PENDIDIKAN DAN KEBUDAYAAN
	1.01.02.2.01.0029	Pengelolaan Dana BOS Sekolah Dasar																		

NO	KODE	URUSAN / BIDANG URUSAN / PROGRAM / OUTCOME / KEGIATAN / SUB KEGIATAN	INDIKATOR PROGRAM / KEGIATAN / SUB KEGIATAN	TARGET AKHIR PERIODE RENSTRA OPD	REALISASI CAPAIAN RENJA OPD TAHUN 2024	PRAKIRAAN CAPAIAN TARGET RENJA OPD TAHUN 2025	CAPAIAN KINERJA DAN KERANGKA PENDANAAN										KELOMPOK SASARAN	PRAKIRAAN MAJU RENCANA TAHUN 2027		PERANGKAT DAERAH PENANGGUNG JAWAB
							TARGET 2026		PAGU INDIKATIF (Rp)			Bertambah/Berkurang (10-12)	LOKASI	SUMBER DANA	PRIORITAS			TARGET	PAGU INDIKATIF (Rp)	
							SEBELUM	SESUDAH	RKPD 2026	APBD 2026	RKPD PERUBAHAN 2026				NASIONAL	DAERAH				
1	*2*	*3*	*4*	*5*	*6*	*7*	*8*	*9*	*10*	*11*	*12*	*13*	*14*	*15*	*16*	*17*	*18*	*19*	*20*	*21*
			Jumlah Sekolah Dasar yang Mengelola Dana BOS				1 Satuan Pendidikan	1 Satuan Pendidikan	*136.800.000,00*	*108.000.000,00*	*108.000.000,00*	*-28.800.000,00*	Kota Pasuruan, Semua Kecamatan, Semua Kel/Desa	DAK NON FISIK-DANA BOSP-BOS REGULER	-	1. Memperkuat Pembangunan SDM yang berkarakter 1. Memperkuat Pembangunan SDM yang berkarakter			*143.640.000,00*	DINAS PENDIDIKAN DAN KEBUDAYAAN
	1.01.02.2.01.0054	Penyediaan Biaya Personil Peserta Didik Sekolah Dasar																		
			Jumlah Peserta Didik Sekolah Dasar yang Menerima Biaya Personil Peserta Didik				153 Peserta Didik	153 Peserta Didik	*80.080.000,00*	*61.864.000,00*	*61.864.000,00*	*-18.216.000,00*	Kota Pasuruan, Semua Kecamatan, Semua Kel/Desa	DANA ALOKASI UMUM (DAU)	-	2. Peningkatan Kualitas Infrastruktur Penunjang Perekonomian 2. Peningkatan Kualitas Infrastruktur Penunjang Perekonomian			*88.284.000,00*	DINAS PENDIDIKAN DAN KEBUDAYAAN
		UPT SDN KRAMPYANGAN							*458.160.000,00*	*424.104.000,00*	*424.104.000,00*	*-34.056.000,00*							*241.623.691.833,00*	
	1	**URUSAN PEMERINTAHAN WAJIB YANG BERKAITAN DENGAN PELAYANAN DASAR**							*458.160.000,00*	*424.104.000,00*	*424.104.000,00*	*-34.056.000,00*							*241.056.312.490,00*	
	1.01	**URUSAN PEMERINTAHAN BIDANG PENDIDIKAN**							*458.160.000,00*	*424.104.000,00*	*424.104.000,00*	*-34.056.000,00*							*241.056.312.490,00*	
1,	*1.01.02*	**PROGRAM PENGELOLAAN PENDIDIKAN**	**Angka Partisipasi Kasar SD/Sederajat**				*100 %*	*100 %*	*458.160.000,00*	*424.104.000,00*	*424.104.000,00*	*-34.056.000,00*							*92.870.118.138,00*	
	1.01.02.2.01	Pengelolaan Pendidikan Sekolah Dasar	Angka kelulusan SD Persentase satuan pendidikan SD yang terakreditasi A				100 % 65 %	100 % 65 %	*458.160.000,00*	*424.104.000,00*	*424.104.000,00*	*-34.056.000,00*			-	2. Peningkatan Kualitas Infrastruktur Penunjang Perekonomian 2. Peningkatan Kualitas Infrastruktur Penunjang Perekonomian	-		*38.161.636.905,00*	DINAS PENDIDIKAN DAN KEBUDAYAAN
	1.01.02.2.01.0029	Pengelolaan Dana BOS Sekolah Dasar																		
			Jumlah Sekolah Dasar yang Mengelola Dana BOS				1 Satuan Pendidikan	1 Satuan Pendidikan	*306.900.000,00*	*299.700.000,00*	*299.700.000,00*	*-7.200.000,00*	Kota Pasuruan, Semua Kecamatan, Semua Kel/Desa	DAK NON FISIK-DANA BOSP-BOS REGULER	-	2. Peningkatan Kualitas Infrastruktur Penunjang Perekonomian 2. Peningkatan Kualitas Infrastruktur Penunjang Perekonomian			*322.245.000,00*	DINAS PENDIDIKAN DAN KEBUDAYAAN
	1.01.02.2.01.0054	Penyediaan Biaya Personil Peserta Didik Sekolah Dasar																		
			Jumlah Peserta Didik Sekolah Dasar yang Menerima Biaya Personil Peserta Didik				341 Peserta Didik	341 Peserta Didik	*151.260.000,00*	*124.404.000,00*	*124.404.000,00*	*-26.856.000,00*	Kota Pasuruan, Semua Kecamatan, Semua Kel/Desa	DANA ALOKASI UMUM (DAU)	-	1. Memperkuat Pembangunan SDM yang berkarakter 1. Memperkuat Pembangunan SDM yang berkarakter			*155.137.185,00*	DINAS PENDIDIKAN DAN KEBUDAYAAN
		UPT SDN TAPAAN I							*177.540.000,00*	*180.487.600,00*	*180.487.600,00*	*2.947.600,00*							*241.623.691.833,00*	
	1	**URUSAN PEMERINTAHAN WAJIB YANG BERKAITAN DENGAN PELAYANAN DASAR**							*177.540.000,00*	*180.487.600,00*	*180.487.600,00*	*2.947.600,00*							*241.056.312.490,00*	
	1.01	**URUSAN PEMERINTAHAN BIDANG PENDIDIKAN**							*177.540.000,00*	*180.487.600,00*	*180.487.600,00*	*2.947.600,00*							*241.056.312.490,00*	
1,	*1.01.02*	**PROGRAM PENGELOLAAN PENDIDIKAN**	**Angka Partisipasi Kasar SD/Sederajat**				*100 %*	*100 %*	*177.540.000,00*	*180.487.600,00*	*180.487.600,00*	*2.947.600,00*							*92.870.118.138,00*	
	1.01.02.2.01	Pengelolaan Pendidikan Sekolah Dasar	Angka kelulusan SD Persentase satuan pendidikan SD yang terakreditasi A				100 % 65 %	100 % 65 %	*177.540.000,00*	*180.487.600,00*	*180.487.600,00*	*2.947.600,00*			-	1. Memperkuat Pembangunan SDM yang berkarakter 1. Memperkuat Pembangunan SDM yang berkarakter	-		*38.161.636.905,00*	DINAS PENDIDIKAN DAN KEBUDAYAAN
	1.01.02.2.01.0029	Pengelolaan Dana BOS Sekolah Dasar																		
			Jumlah Sekolah Dasar yang Mengelola Dana BOS				1 Satuan Pendidikan	1 Satuan Pendidikan	*108.900.000,00*	*117.900.000,00*	*117.900.000,00*	*9.000.000,00*	Kota Pasuruan, Semua Kecamatan, Semua Kel/Desa	DAK NON FISIK-DANA BOSP-BOS REGULER	-	1. Memperkuat Pembangunan SDM yang berkarakter 1. Memperkuat Pembangunan SDM yang berkarakter			*114.345.000,00*	DINAS PENDIDIKAN DAN KEBUDAYAAN
	1.01.02.2.01.0054	Penyediaan Biaya Personil Peserta Didik Sekolah Dasar																		
			Jumlah Peserta Didik Sekolah Dasar yang Menerima Biaya Personil Peserta Didik				124 Peserta Didik	124 Peserta Didik	*68.640.000,00*	*62.587.600,00*	*62.587.600,00*	*-6.052.400,00*	Kota Pasuruan, Semua Kecamatan, Semua Kel/Desa	DANA ALOKASI UMUM (DAU)	-	1. Memperkuat Pembangunan SDM yang berkarakter 1. Memperkuat Pembangunan SDM yang berkarakter			*66.055.185,00*	DINAS PENDIDIKAN DAN KEBUDAYAAN
		UPT SDN TAPAAN II							*122.800.000,00*	*105.536.000,00*	*105.536.000,00*	*-17.264.000,00*							*241.623.691.833,00*	
	1	**URUSAN PEMERINTAHAN WAJIB YANG BERKAITAN DENGAN PELAYANAN DASAR**							*122.800.000,00*	*105.536.000,00*	*105.536.000,00*	*-17.264.000,00*							*241.056.312.490,00*	

NO	KODE	URUSAN / BIDANG URUSAN / PROGRAM / OUTCOME / KEGIATAN / SUB KEGIATAN	INDIKATOR PROGRAM / KEGIATAN / SUB KEGIATAN	TARGET AKHIR PERIODE RENSTRA OPD	REALISASI CAPAIAN RENJA OPD TAHUN 2024	PRAKIRAAN CAPAIAN TARGET RENJA OPD TAHUN 2025	CAPAIAN KINERJA DAN KERANGKA PENDANAAN										KELOMPOK SASARAN	PRAKIRAAN MAJU RENCANA TAHUN 2027		PERANGKAT DAERAH PENANGGUNG JAWAB
							TARGET 2026		PAGU INDIKATIF (Rp)			Bertambah/Berkurang (10-12)	LOKASI	SUMBER DANA	PRIORITAS			TARGET	PAGU INDIKATIF (Rp)	
							SEBELUM	SESUDAH	RKPD 2026	APBD 2026	RKPD PERUBAHAN 2026				NASIONAL	DAERAH				
1	2	3	4	5	6	7	8	9	10	11	12	13	14	15	16	17	18	19	20	21
	1.01	**URUSAN PEMERINTAHAN BIDANG PENDIDIKAN**							*122.800.000,00*	*105.536.000,00*	*105.536.000,00*	*-17.264.000,00*							*241.056.312.490,00*	
1,	*1.01.02*	**PROGRAM PENGELOLAAN PENDIDIKAN**	**Angka Partisipasi Kasar SD/Sederajat**				*100 %*	*100 %*	*122.800.000,00*	*105.536.000,00*	*105.536.000,00*	*-17.264.000,00*							*92.870.118.138,00*	
	1.01.02.2.01	Pengelolaan Pendidikan Sekolah Dasar	Angka kelulusan SD Persentase satuan pendidikan SD yang terakreditasi A				100 % 65 %	100 % 65 %	*122.800.000,00*	*105.536.000,00*	*105.536.000,00*	*-17.264.000,00*			-	1. Memperkuat Pembangunan SDM yang berkarakter 1. Memperkuat Pembangunan SDM yang berkarakter	-		*38.161.636.905,00*	DINAS PENDIDIKAN DAN KEBUDAYAAN
	1.01.02.2.01.002 9	Pengelolaan Dana BOS Sekolah Dasar																		
			Jumlah Sekolah Dasar yang Mengelola Dana BOS				1 Satuan Pendidikan	1 Satuan Pendidikan	*72.000.000,00*	*64.800.000,00*	*64.800.000,00*	*-7.200.000,00*	Kota Pasuruan, Semua Kecamatan, Semua Kel/Desa	DAK NON FISIK-DANA BOSP-BOS REGULER	-	1. Memperkuat Pembangunan SDM yang berkarakter 1. Memperkuat Pembangunan SDM yang berkarakter			*75.600.000,00*	DINAS PENDIDIKAN DAN KEBUDAYAAN
	1.01.02.2.01.005 4	Penyediaan Biaya Personil Peserta Didik Sekolah Dasar																		
			Jumlah Peserta Didik Sekolah Dasar yang Menerima Biaya Personil Peserta Didik				80 Peserta Didik	80 Peserta Didik	*50.800.000,00*	*40.736.000,00*	*40.736.000,00*	*-10.064.000,00*	Kota Pasuruan, Semua Kecamatan, Semua Kel/Desa	DANA ALOKASI UMUM (DAU)	-	1. Memperkuat Pembangunan SDM yang berkarakter 1. Memperkuat Pembangunan SDM yang berkarakter			*58.319.730,00*	DINAS PENDIDIKAN DAN KEBUDAYAAN
		UPT SDN BAKALAN							*363.100.000,00*	*348.787.900,00*	*348.787.900,00*	*-14.312.100,00*							*241.623.691.833,00*	
	1	**URUSAN PEMERINTAHAN WAJIB YANG BERKAITAN DENGAN PELAYANAN DASAR**							*363.100.000,00*	*348.787.900,00*	*348.787.900,00*	*-14.312.100,00*							*241.056.312.490,00*	
	1.01	**URUSAN PEMERINTAHAN BIDANG PENDIDIKAN**							*363.100.000,00*	*348.787.900,00*	*348.787.900,00*	*-14.312.100,00*							*241.056.312.490,00*	
1,	*1.01.02*	**PROGRAM PENGELOLAAN PENDIDIKAN**	**Angka Partisipasi Kasar SD/Sederajat**				*100 %*	*100 %*	*363.100.000,00*	*348.787.900,00*	*348.787.900,00*	*-14.312.100,00*							*92.870.118.138,00*	
	1.01.02.2.01	Pengelolaan Pendidikan Sekolah Dasar	Angka kelulusan SD Persentase satuan pendidikan SD yang terakreditasi A				100 % 65 %	100 % 65 %	*363.100.000,00*	*348.787.900,00*	*348.787.900,00*	*-14.312.100,00*			-	1. Memperkuat Pembangunan SDM yang berkarakter 1. Memperkuat Pembangunan SDM yang berkarakter	-		*38.161.636.905,00*	DINAS PENDIDIKAN DAN KEBUDAYAAN
	1.01.02.2.01.002 9	Pengelolaan Dana BOS Sekolah Dasar																		
			Jumlah Sekolah Dasar yang Mengelola Dana BOS				1 Satuan Pendidikan	1 Satuan Pendidikan	*243.900.000,00*	*249.300.000,00*	*249.300.000,00*	*5.400.000,00*	Kota Pasuruan, Semua Kecamatan, Semua Kel/Desa	DAK NON FISIK-DANA BOSP-BOS REGULER	-	1. Memperkuat Pembangunan SDM yang berkarakter 1. Memperkuat Pembangunan SDM yang berkarakter			*256.095.000,00*	DINAS PENDIDIKAN DAN KEBUDAYAAN
	1.01.02.2.01.005 4	Penyediaan Biaya Personil Peserta Didik Sekolah Dasar																		
			Jumlah Peserta Didik Sekolah Dasar yang Menerima Biaya Personil Peserta Didik				270 Peserta Didik	270 Peserta Didik	*119.200.000,00*	*99.487.900,00*	*99.487.900,00*	*-19.712.100,00*	Kota Pasuruan, Semua Kecamatan, Semua Kel/Desa	DANA ALOKASI UMUM (DAU)	-	1. Memperkuat Pembangunan SDM yang berkarakter 1. Memperkuat Pembangunan SDM yang berkarakter			*126.679.140,00*	DINAS PENDIDIKAN DAN KEBUDAYAAN
		UPT SDN KEPEL							*200.380.000,00*	*187.218.400,00*	*187.218.400,00*	*-13.161.600,00*							*241.623.691.833,00*	
	1	**URUSAN PEMERINTAHAN WAJIB YANG BERKAITAN DENGAN PELAYANAN DASAR**							*200.380.000,00*	*187.218.400,00*	*187.218.400,00*	*-13.161.600,00*							*241.056.312.490,00*	
	1.01	**URUSAN PEMERINTAHAN BIDANG PENDIDIKAN**							*200.380.000,00*	*187.218.400,00*	*187.218.400,00*	*-13.161.600,00*							*241.056.312.490,00*	
1,	*1.01.02*	**PROGRAM PENGELOLAAN PENDIDIKAN**	**Angka Partisipasi Kasar SD/Sederajat**				*100 %*	*100 %*	*200.380.000,00*	*187.218.400,00*	*187.218.400,00*	*-13.161.600,00*							*92.870.118.138,00*	
	1.01.02.2.01	Pengelolaan Pendidikan Sekolah Dasar	Angka kelulusan SD Persentase satuan pendidikan SD yang terakreditasi A				100 % 65 %	100 % 65 %	*200.380.000,00*	*187.218.400,00*	*187.218.400,00*	*-13.161.600,00*			-	1. Memperkuat Pembangunan SDM yang berkarakter 1. Memperkuat Pembangunan SDM yang berkarakter	-		*38.161.636.905,00*	DINAS PENDIDIKAN DAN KEBUDAYAAN
	1.01.02.2.01.002 9	Pengelolaan Dana BOS Sekolah Dasar																		
			Jumlah Sekolah Dasar yang Mengelola Dana BOS				1 Satuan Pendidikan	1 Satuan Pendidikan	*126.900.000,00*	*126.900.000,00*	*126.900.000,00*	*0,00*	Kota Pasuruan, Semua Kecamatan, Semua Kel/Desa	DAK NON FISIK-DANA BOSP-BOS REGULER	-	1. Memperkuat Pembangunan SDM yang berkarakter 1. Memperkuat Pembangunan SDM yang berkarakter			*133.245.000,00*	DINAS PENDIDIKAN DAN KEBUDAYAAN
	1.01.02.2.01.005 4	Penyediaan Biaya Personil Peserta Didik Sekolah Dasar																		

NO	KODE	URUSAN / BIDANG URUSAN / PROGRAM / OUTCOME / KEGIATAN / SUB KEGIATAN	INDIKATOR PROGRAM / KEGIATAN / SUB KEGIATAN	TARGET AKHIR PERIODE RENSTRA OPD	REALISASI CAPAIAN RENJA OPD TAHUN 2024	PRAKIRAAN CAPAIAN TARGET RENJA OPD TAHUN 2025	CAPAIAN KINERJA DAN KERANGKA PENDANAAN										KELOMPOK SASARAN	PRAKIRAAN MAJU RENCANA TAHUN 2027		PERANGKAT DAERAH PENANGGUNG JAWAB
							TARGET 2026		PAGU INDIKATIF (Rp)			Bertambah/Berkurang (10-12)	LOKASI	SUMBER DANA	PRIORITAS			TARGET	PAGU INDIKATIF (Rp)	
							SEBELUM	SESUDAH	RKPD 2026	APBD 2026	RKPD PERUBAHAN 2026				NASIONAL	DAERAH				
1	2	3	4	5	6	7	8	9	10	11	12	13	14	15	16	17	18	19	20	21
			Jumlah Peserta Didik Sekolah Dasar yang Menerima Biaya Personil Peserta Didik				143 Peserta Didik	143 Peserta Didik	73.480.000,00	60.318.400,00	60.318.400,00	-13.161.600,00	Kota Pasuruan, Semua Kecamatan, Semua Kel/Desa	DANA ALOKASI UMUM (DAU)	-	1. Memperkuat Pembangunan SDM yang berkarakter 1. Memperkuat Pembangunan SDM yang berkarakter			77.799.855,00	DINAS PENDIDIKAN DAN KEBUDAYAAN
		UPT SDN BLANDONGAN							229.560.000,00	217.137.540,00	239.637.540,00	10.077.540,00							241.623.691.833,00	
	1	**URUSAN PEMERINTAHAN WAJIB YANG BERKAITAN DENGAN PELAYANAN DASAR**							229.560.000,00	217.137.540,00	239.637.540,00	10.077.540,00							241.056.312.490,00	
	1.01	**URUSAN PEMERINTAHAN BIDANG PENDIDIKAN**							229.560.000,00	217.137.540,00	239.637.540,00	10.077.540,00							241.056.312.490,00	
1,	1.01.02	**PROGRAM PENGELOLAAN PENDIDIKAN**	**Angka Partisipasi Kasar SD/Sederajat**				100 %	100 %	229.560.000,00	217.137.540,00	239.637.540,00	10.077.540,00							92.870.118.138,00	
	1.01.02.2.01	Pengelolaan Pendidikan Sekolah Dasar	Angka kelulusan SD Persentase satuan pendidikan SD yang terakreditasi A				100 % 65 %	100 % 65 %	229.560.000,00	217.137.540,00	239.637.540,00	10.077.540,00			-	1. Memperkuat Pembangunan SDM yang berkarakter 1. Memperkuat Pembangunan SDM yang berkarakter	-		38.161.636.905,00	DINAS PENDIDIKAN DAN KEBUDAYAAN
	1.01.02.2.01.0029	Pengelolaan Dana BOS Sekolah Dasar																		
			Jumlah Sekolah Dasar yang Mengelola Dana BOS				1 Satuan Pendidikan	1 Satuan Pendidikan	140.400.000,00	139.500.000,00	162.000.000,00	21.600.000,00	Kota Pasuruan, Semua Kecamatan, Semua Kel/Desa	DAK NON FISIK-DANA BOSP-BOS REGULER DAK NON FISIK-DANA BOSP-BOS KINERJA	-	1. Memperkuat Pembangunan SDM yang berkarakter 1. Memperkuat Pembangunan SDM yang berkarakter			147.420.000,00	DINAS PENDIDIKAN DAN KEBUDAYAAN
	1.01.02.2.01.0054	Penyediaan Biaya Personil Peserta Didik Sekolah Dasar																		
			Jumlah Peserta Didik Sekolah Dasar yang Menerima Biaya Personil Peserta Didik				156 Peserta Didik	156 Peserta Didik	89.160.000,00	77.637.540,00	77.637.540,00	-11.522.460,00	Kota Pasuruan, Semua Kecamatan, Semua Kel/Desa	DANA ALOKASI UMUM (DAU)	-	1. Memperkuat Pembangunan SDM yang berkarakter 1. Memperkuat Pembangunan SDM yang berkarakter			109.615.485,00	DINAS PENDIDIKAN DAN KEBUDAYAAN
		UPT SDN PURUTREJO I							333.760.000,00	300.928.000,00	300.928.000,00	-32.832.000,00							241.623.691.833,00	
	1	**URUSAN PEMERINTAHAN WAJIB YANG BERKAITAN DENGAN PELAYANAN DASAR**							333.760.000,00	300.928.000,00	300.928.000,00	-32.832.000,00							241.056.312.490,00	
	1.01	**URUSAN PEMERINTAHAN BIDANG PENDIDIKAN**							333.760.000,00	300.928.000,00	300.928.000,00	-32.832.000,00							241.056.312.490,00	
1,	1.01.02	**PROGRAM PENGELOLAAN PENDIDIKAN**	**Angka Partisipasi Kasar SD/Sederajat**				100 %	100 %	333.760.000,00	300.928.000,00	300.928.000,00	-32.832.000,00							92.870.118.138,00	
	1.01.02.2.01	Pengelolaan Pendidikan Sekolah Dasar	Angka kelulusan SD Persentase satuan pendidikan SD yang terakreditasi A				100 % 65 %	100 % 65 %	333.760.000,00	300.928.000,00	300.928.000,00	-32.832.000,00			-	1. Memperkuat Pembangunan SDM yang berkarakter 1. Memperkuat Pembangunan SDM yang berkarakter	-		38.161.636.905,00	DINAS PENDIDIKAN DAN KEBUDAYAAN
	1.01.02.2.01.0029	Pengelolaan Dana BOS Sekolah Dasar																		
			Jumlah Sekolah Dasar yang Mengelola Dana BOS				1 Satuan Pendidikan	1 Satuan Pendidikan	218.700.000,00	207.900.000,00	207.900.000,00	-10.800.000,00	Kota Pasuruan, Semua Kecamatan, Semua Kel/Desa	DAK NON FISIK-DANA BOSP-BOS REGULER	-	1. Memperkuat Pembangunan SDM yang berkarakter 1. Memperkuat Pembangunan SDM yang berkarakter			229.635.000,00	DINAS PENDIDIKAN DAN KEBUDAYAAN
	1.01.02.2.01.0054	Penyediaan Biaya Personil Peserta Didik Sekolah Dasar																		
			Jumlah Peserta Didik Sekolah Dasar yang Menerima Biaya Personil Peserta Didik				246 Peserta Didik	246 Peserta Didik	115.060.000,00	93.028.000,00	93.028.000,00	-22.032.000,00	Kota Pasuruan, Semua Kecamatan, Semua Kel/Desa	DANA ALOKASI UMUM (DAU)	-	1. Memperkuat Pembangunan SDM yang berkarakter 1. Memperkuat Pembangunan SDM yang berkarakter			132.951.000,00	DINAS PENDIDIKAN DAN KEBUDAYAAN
		UPT SDN PURUTREJO II							434.220.000,00	407.148.000,00	430.816.900,00	-3.403.100,00							241.623.691.833,00	
	1	**URUSAN PEMERINTAHAN WAJIB YANG BERKAITAN DENGAN PELAYANAN DASAR**							434.220.000,00	407.148.000,00	430.816.900,00	-3.403.100,00							241.056.312.490,00	
	1.01	**URUSAN PEMERINTAHAN BIDANG PENDIDIKAN**							434.220.000,00	407.148.000,00	430.816.900,00	-3.403.100,00							241.056.312.490,00	
1,	1.01.02	**PROGRAM PENGELOLAAN PENDIDIKAN**	**Angka Partisipasi Kasar SD/Sederajat**				100 %	100 %	434.220.000,00	407.148.000,00	430.816.900,00	-3.403.100,00							92.870.118.138,00	
	1.01.02.2.01	Pengelolaan Pendidikan Sekolah Dasar	Angka kelulusan SD Persentase satuan pendidikan SD yang terakreditasi A				100 % 65 %	100 % 65 %	434.220.000,00	407.148.000,00	430.816.900,00	-3.403.100,00			-	1. Memperkuat Pembangunan SDM yang berkarakter 1. Memperkuat Pembangunan SDM yang berkarakter	-		38.161.636.905,00	DINAS PENDIDIKAN DAN KEBUDAYAAN

NO	KODE	URUSAN / BIDANG URUSAN / PROGRAM / OUTCOME / KEGIATAN / SUB KEGIATAN	INDIKATOR PROGRAM / KEGIATAN / SUB KEGIATAN	TARGET AKHIR PERIODE RENSTRA OPD	REALISASI CAPAIAN RENJA OPD TAHUN 2024	PRAKIRAAN CAPAIAN TARGET RENJA OPD TAHUN 2025	CAPAIAN KINERJA DAN KERANGKA PENDANAAN										KELOMPOK SASARAN	PRAKIRAAN MAJU RENCANA TAHUN 2027		PERANGKAT DAERAH PENANGGUNG JAWAB
							TARGET 2026		PAGU INDIKATIF (Rp)			Bertambah/Berkurang (10-12)	LOKASI	SUMBER DANA	PRIORITAS			TARGET	PAGU INDIKATIF (Rp)	
							SEBELUM	SESUDAH	RKPD 2026	APBD 2026	RKPD PERUBAHAN 2026				NASIONAL	DAERAH				
1	*2*	*3*	*4*	*5*	*6*	*7*	*8*	*9*	*10*	*11*	*12*	*13*	*14*	*15*	*16*	*17*	*18*	*19*	*20*	*21*
	1.01.02.2.01.0029	Pengelolaan Dana BOS Sekolah Dasar																		
			Jumlah Sekolah Dasar yang Mengelola Dana BOS				1 Satuan Pendidikan	1 Satuan Pendidikan	*289.800.000,00*	*286.200.000,00*	*309.868.900,00*	*20.068.900,00*	Kota Pasuruan, Semua Kecamatan, Semua Kel/Desa	DAK NON FISIK-DANA BOSP-BOS REGULER DAK NON FISIK-DANA BOSP-BOS KINERJA	-	1. Memperkuat Pembangunan SDM yang berkarakter 1. Memperkuat Pembangunan SDM yang berkarakter			*619.290.000,00*	DINAS PENDIDIKAN DAN KEBUDAYAAN
	1.01.02.2.01.0054	Penyediaan Biaya Personil Peserta Didik Sekolah Dasar																		
			Jumlah Peserta Didik Sekolah Dasar yang Menerima Biaya Personil Peserta Didik				322 Peserta Didik	322 Peserta Didik	*144.420.000,00*	*120.948.000,00*	*120.948.000,00*	*-23.472.000,00*	Kota Pasuruan, Semua Kecamatan, Semua Kel/Desa	DANA ALOKASI UMUM (DAU)	-	1. Memperkuat Pembangunan SDM yang berkarakter 1. Memperkuat Pembangunan SDM yang berkarakter			*144.795.000,00*	DINAS PENDIDIKAN DAN KEBUDAYAAN
		UPT SDN KEBONAGUNG							*1.120.500.000,00*	*1.004.472.000,00*	*1.004.472.000,00*	*-116.028.000,00*							*241.623.691.833,00*	
	1	**URUSAN PEMERINTAHAN WAJIB YANG BERKAITAN DENGAN PELAYANAN DASAR**							*1.120.500.000,00*	*1.004.472.000,00*	*1.004.472.000,00*	*-116.028.000,00*							*241.056.312.490,00*	
	1.01	**URUSAN PEMERINTAHAN BIDANG PENDIDIKAN**							*1.120.500.000,00*	*1.004.472.000,00*	*1.004.472.000,00*	*-116.028.000,00*							*241.056.312.490,00*	
1,	*1.01.02*	**PROGRAM PENGELOLAAN PENDIDIKAN**	**Angka Partisipasi Kasar SD/Sederajat**				*100 %*	*100 %*	*1.120.500.000,00*	*1.004.472.000,00*	*1.004.472.000,00*	*-116.028.000,00*							*92.870.118.138,00*	
	1.01.02.2.01	Pengelolaan Pendidikan Sekolah Dasar	Angka kelulusan SD Persentase satuan pendidikan SD yang terakreditasi A				100 % 65 %	100 % 65 %	*1.120.500.000,00*	*1.004.472.000,00*	*1.004.472.000,00*	*-116.028.000,00*			-	1. Memperkuat Pembangunan SDM yang berkarakter 1. Memperkuat Pembangunan SDM yang berkarakter	-		*38.161.636.905,00*	DINAS PENDIDIKAN DAN KEBUDAYAAN
	1.01.02.2.01.0029	Pengelolaan Dana BOS Sekolah Dasar																		
			Jumlah Sekolah Dasar yang Mengelola Dana BOS				1 Satuan Pendidikan	1 Satuan Pendidikan	*777.600.000,00*	*737.100.000,00*	*737.100.000,00*	*-40.500.000,00*	Kota Pasuruan, Semua Kecamatan, Semua Kel/Desa	DAK NON FISIK-DANA BOSP-BOS REGULER	-	1. Memperkuat Pembangunan SDM yang berkarakter 1. Memperkuat Pembangunan SDM yang berkarakter			*816.480.000,00*	DINAS PENDIDIKAN DAN KEBUDAYAAN
	1.01.02.2.01.0054	Penyediaan Biaya Personil Peserta Didik Sekolah Dasar																		
			Jumlah Peserta Didik Sekolah Dasar yang Menerima Biaya Personil Peserta Didik				865 Peserta Didik	865 Peserta Didik	*342.900.000,00*	*267.372.000,00*	*267.372.000,00*	*-75.528.000,00*	Kota Pasuruan, Semua Kecamatan, Semua Kel/Desa	DANA ALOKASI UMUM (DAU)	-	1. Memperkuat Pembangunan SDM yang berkarakter 1. Memperkuat Pembangunan SDM yang berkarakter			*369.474.000,00*	DINAS PENDIDIKAN DAN KEBUDAYAAN
		UPT SDN PURWOREJO I							*402.160.000,00*	*377.860.000,00*	*400.360.000,00*	*-1.800.000,00*							*241.623.691.833,00*	
	1	**URUSAN PEMERINTAHAN WAJIB YANG BERKAITAN DENGAN PELAYANAN DASAR**							*402.160.000,00*	*377.860.000,00*	*400.360.000,00*	*-1.800.000,00*							*241.056.312.490,00*	
	1.01	**URUSAN PEMERINTAHAN BIDANG PENDIDIKAN**							*402.160.000,00*	*377.860.000,00*	*400.360.000,00*	*-1.800.000,00*							*241.056.312.490,00*	
1,	*1.01.02*	**PROGRAM PENGELOLAAN PENDIDIKAN**	**Angka Partisipasi Kasar SD/Sederajat**				*100 %*	*100 %*	*402.160.000,00*	*377.860.000,00*	*400.360.000,00*	*-1.800.000,00*							*92.870.118.138,00*	
	1.01.02.2.01	Pengelolaan Pendidikan Sekolah Dasar	Angka kelulusan SD Persentase satuan pendidikan SD yang terakreditasi A				100 % 65 %	100 % 65 %	*402.160.000,00*	*377.860.000,00*	*400.360.000,00*	*-1.800.000,00*			-	1. Memperkuat Pembangunan SDM yang berkarakter 1. Memperkuat Pembangunan SDM yang berkarakter	-		*38.161.636.905,00*	DINAS PENDIDIKAN DAN KEBUDAYAAN
	1.01.02.2.01.0029	Pengelolaan Dana BOS Sekolah Dasar																		
			Jumlah Sekolah Dasar yang Mengelola Dana BOS				1 Satuan Pendidikan	1 Satuan Pendidikan	*267.300.000,00*	*266.400.000,00*	*288.900.000,00*	*21.600.000,00*	Kota Pasuruan, Semua Kecamatan, Semua Kel/Desa	DAK NON FISIK-DANA BOSP-BOS REGULER DAK NON FISIK-DANA BOSP-BOS KINERJA	-	1. Memperkuat Pembangunan SDM yang berkarakter 1. Memperkuat Pembangunan SDM yang berkarakter			*280.665.000,00*	DINAS PENDIDIKAN DAN KEBUDAYAAN
	1.01.02.2.01.0054	Penyediaan Biaya Personil Peserta Didik Sekolah Dasar																		
			Jumlah Peserta Didik Sekolah Dasar yang Menerima Biaya Personil Peserta Didik				301 Peserta Didik	301 Peserta Didik	*134.860.000,00*	*111.460.000,00*	*111.460.000,00*	*-23.400.000,00*	Kota Pasuruan, Semua Kecamatan, Semua Kel/Desa	DANA ALOKASI UMUM (DAU)	-	1. Memperkuat Pembangunan SDM yang berkarakter 1. Memperkuat Pembangunan SDM yang berkarakter			*143.409.000,00*	DINAS PENDIDIKAN DAN KEBUDAYAAN
		UPT SDN PURWOREJO III							*176.220.000,00*	*157.320.000,00*	*179.820.000,00*	*3.600.000,00*							*241.623.691.833,00*	
	1	**URUSAN PEMERINTAHAN WAJIB YANG BERKAITAN DENGAN PELAYANAN DASAR**							*176.220.000,00*	*157.320.000,00*	*179.820.000,00*	*3.600.000,00*							*241.056.312.490,00*	

NO	KODE	URUSAN / BIDANG URUSAN / PROGRAM / OUTCOME / KEGIATAN / SUB KEGIATAN	INDIKATOR PROGRAM / KEGIATAN / SUB KEGIATAN	TARGET AKHIR PERIODE RENSTRA OPD	REALISASI CAPAIAN RENJA OPD TAHUN 2024	PRAKIRAAN CAPAIAN TARGET RENJA OPD TAHUN 2025	CAPAIAN KINERJA DAN KERANGKA PENDANAAN										KELOMPOK SASARAN	PRAKIRAAN MAJU RENCANA TAHUN 2027		PERANGKAT DAERAH PENANGGUNG JAWAB
							TARGET 2026		PAGU INDIKATIF (Rp)			Bertambah/Berkurang (10-12)	LOKASI	SUMBER DANA	PRIORITAS			TARGET	PAGU INDIKATIF (Rp)	
							SEBELUM	SESUDAH	RKPD 2026	APBD 2026	RKPD PERUBAHAN 2026				NASIONAL	DAERAH				
1	2	3	4	5	6	7	8	9	10	11	12	13	14	15	16	17	18	19	20	21
	1.01	**URUSAN PEMERINTAHAN BIDANG PENDIDIKAN**							*176.220.000,00*	*157.320.000,00*	*179.820.000,00*	*3.600.000,00*							*241.056.312.490,00*	
1,	*1.01.02*	**PROGRAM PENGELOLAAN PENDIDIKAN**	**Angka Partisipasi Kasar SD/Sederajat**				*100 %*	*100 %*	*176.220.000,00*	*157.320.000,00*	*179.820.000,00*	*3.600.000,00*							*92.870.118.138,00*	
	1.01.02.2.01	Pengelolaan Pendidikan Sekolah Dasar	Angka kelulusan SD Persentase satuan pendidikan SD yang terakreditasi A				100 % 65 %	100 % 65 %	*176.220.000,00*	*157.320.000,00*	*179.820.000,00*	*3.600.000,00*			-	1. Memperkuat Pembangunan SDM yang berkarakter 1. Memperkuat Pembangunan SDM yang berkarakter	-		*38.161.636.905,00*	DINAS PENDIDIKAN DAN KEBUDAYAAN
	1.01.02.2.01.0029	Pengelolaan Dana BOS Sekolah Dasar																		
			Jumlah Sekolah Dasar yang Mengelola Dana BOS				1 Satuan Pendidikan	1 Satuan Pendidikan	*109.800.000,00*	*101.700.000,00*	*124.200.000,00*	*14.400.000,00*	Kota Pasuruan, Semua Kecamatan, Semua Kel/Desa	DAK NON FISIK-DANA BOSP-BOS REGULER DAK NON FISIK-DANA BOSP-BOS KINERJA	-	1. Memperkuat Pembangunan SDM yang berkarakter 1. Memperkuat Pembangunan SDM yang berkarakter			*115.290.000,00*	DINAS PENDIDIKAN DAN KEBUDAYAAN
	1.01.02.2.01.0054	Penyediaan Biaya Personil Peserta Didik Sekolah Dasar																		
			Jumlah Peserta Didik Sekolah Dasar yang Menerima Biaya Personil Peserta Didik				122 Peserta Didik	122 Peserta Didik	*66.420.000,00*	*55.620.000,00*	*55.620.000,00*	*-10.800.000,00*	Kota Pasuruan, Semua Kecamatan, Semua Kel/Desa	DANA ALOKASI UMUM (DAU)	-	1. Memperkuat Pembangunan SDM yang berkarakter 1. Memperkuat Pembangunan SDM yang berkarakter			*70.518.000,00*	DINAS PENDIDIKAN DAN KEBUDAYAAN
		UPT SDN POHJENTREK I							*225.860.000,00*	*213.980.000,00*	*214.843.800,00*	*-11.016.200,00*							*241.623.691.833,00*	
	1	**URUSAN PEMERINTAHAN WAJIB YANG BERKAITAN DENGAN PELAYANAN DASAR**							*225.860.000,00*	*213.980.000,00*	*214.843.800,00*	*-11.016.200,00*							*241.056.312.490,00*	
	1.01	**URUSAN PEMERINTAHAN BIDANG PENDIDIKAN**							*225.860.000,00*	*213.980.000,00*	*214.843.800,00*	*-11.016.200,00*							*241.056.312.490,00*	
1,	*1.01.02*	**PROGRAM PENGELOLAAN PENDIDIKAN**	**Angka Partisipasi Kasar SD/Sederajat**				*100 %*	*100 %*	*225.860.000,00*	*213.980.000,00*	*214.843.800,00*	*-11.016.200,00*							*92.870.118.138,00*	
	1.01.02.2.01	Pengelolaan Pendidikan Sekolah Dasar	Angka kelulusan SD Persentase satuan pendidikan SD yang terakreditasi A				100 % 65 %	100 % 65 %	*225.860.000,00*	*213.980.000,00*	*214.843.800,00*	*-11.016.200,00*			-	1. Memperkuat Pembangunan SDM yang berkarakter 1. Memperkuat Pembangunan SDM yang berkarakter	-		*38.161.636.905,00*	DINAS PENDIDIKAN DAN KEBUDAYAAN
	1.01.02.2.01.0029	Pengelolaan Dana BOS Sekolah Dasar																		
			Jumlah Sekolah Dasar yang Mengelola Dana BOS				1 Satuan Pendidikan	1 Satuan Pendidikan	*144.900.000,00*	*144.900.000,00*	*145.763.800,00*	*863.800,00*	Kota Pasuruan, Semua Kecamatan, Semua Kel/Desa	DAK NON FISIK-DANA BOSP-BOS REGULER DAK NON FISIK-DANA BOSP-BOS KINERJA	-	1. Memperkuat Pembangunan SDM yang berkarakter 1. Memperkuat Pembangunan SDM yang berkarakter			*152.145.000,00*	DINAS PENDIDIKAN DAN KEBUDAYAAN
	1.01.02.2.01.0054	Penyediaan Biaya Personil Peserta Didik Sekolah Dasar																		
			Jumlah Peserta Didik Sekolah Dasar yang Menerima Biaya Personil Peserta Didik				161 Peserta Didik	161 Peserta Didik	*80.960.000,00*	*69.080.000,00*	*69.080.000,00*	*-11.880.000,00*	Kota Pasuruan, Semua Kecamatan, Semua Kel/Desa	DANA ALOKASI UMUM (DAU)	-	1. Memperkuat Pembangunan SDM yang berkarakter 1. Memperkuat Pembangunan SDM yang berkarakter			*88.032.000,00*	DINAS PENDIDIKAN DAN KEBUDAYAAN
		UPT SDN POHJENTREK II							*153.540.000,00*	*132.696.000,00*	*132.696.000,00*	*-20.844.000,00*							*241.623.691.833,00*	
	1	**URUSAN PEMERINTAHAN WAJIB YANG BERKAITAN DENGAN PELAYANAN DASAR**							*153.540.000,00*	*132.696.000,00*	*132.696.000,00*	*-20.844.000,00*							*241.056.312.490,00*	
	1.01	**URUSAN PEMERINTAHAN BIDANG PENDIDIKAN**							*153.540.000,00*	*132.696.000,00*	*132.696.000,00*	*-20.844.000,00*							*241.056.312.490,00*	
1,	*1.01.02*	**PROGRAM PENGELOLAAN PENDIDIKAN**	**Angka Partisipasi Kasar SD/Sederajat**				*100 %*	*100 %*	*153.540.000,00*	*132.696.000,00*	*132.696.000,00*	*-20.844.000,00*							*92.870.118.138,00*	
	1.01.02.2.01	Pengelolaan Pendidikan Sekolah Dasar	Angka kelulusan SD Persentase satuan pendidikan SD yang terakreditasi A				100 % 65 %	100 % 65 %	*153.540.000,00*	*132.696.000,00*	*132.696.000,00*	*-20.844.000,00*			-	1. Memperkuat Pembangunan SDM yang berkarakter 1. Memperkuat Pembangunan SDM yang berkarakter	-		*38.161.636.905,00*	DINAS PENDIDIKAN DAN KEBUDAYAAN
	1.01.02.2.01.0029	Pengelolaan Dana BOS Sekolah Dasar																		
			Jumlah Sekolah Dasar yang Mengelola Dana BOS				1 Satuan Pendidikan	1 Satuan Pendidikan	*93.600.000,00*	*83.700.000,00*	*83.700.000,00*	*-9.900.000,00*	Kota Pasuruan, Semua Kecamatan, Semua Kel/Desa	DAK NON FISIK-DANA BOSP-BOS REGULER	-	1. Memperkuat Pembangunan SDM yang berkarakter 1. Memperkuat Pembangunan SDM yang berkarakter			*98.280.000,00*	DINAS PENDIDIKAN DAN KEBUDAYAAN
	1.01.02.2.01.0054	Penyediaan Biaya Personil Peserta Didik Sekolah Dasar																		

NO	KODE	URUSAN / BIDANG URUSAN / PROGRAM / OUTCOME / KEGIATAN / SUB KEGIATAN	INDIKATOR PROGRAM / KEGIATAN / SUB KEGIATAN	TARGET AKHIR PERIODE RENSTRA OPD	REALISASI CAPAIAN RENJA OPD TAHUN 2024	PRAKIRAAN CAPAIAN TARGET RENJA OPD TAHUN 2025	CAPAIAN KINERJA DAN KERANGKA PENDANAAN										KELOMPOK SASARAN	PRAKIRAAN MAJU RENCANA TAHUN 2027		PERANGKAT DAERAH PENANGGUNG JAWAB
							TARGET 2026		PAGU INDIKATIF (Rp)			Bertambah/Berkurang (10-12)	LOKASI	SUMBER DANA	PRIORITAS			TARGET	PAGU INDIKATIF (Rp)	
							SEBELUM	SESUDAH	RKPD 2026	APBD 2026	RKPD PERUBAHAN 2026				NASIONAL	DAERAH				
1	2	3	4	5	6	7	8	9	10	11	12	13	14	15	16	17	18	19	20	21
			Jumlah Peserta Didik Sekolah Dasar yang Menerima Biaya Personil Peserta Didik				104 Peserta Didik	104 Peserta Didik	59.940.000,00	48.996.000,00	48.996.000,00	-10.944.000,00	Kota Pasuruan, Semua Kecamatan, Semua Kel/Desa	DANA ALOKASI UMUM (DAU)	-	1. Memperkuat Pembangunan SDM yang berkarakter 1. Memperkuat Pembangunan SDM yang berkarakter			66.024.000,00	DINAS PENDIDIKAN DAN KEBUDAYAAN
		UPT SDN TEMBOKREJO I							380.980.000,00	378.496.000,00	376.459.600,00	-4.520.400,00							241.623.691.833,00	
	1	**URUSAN PEMERINTAHAN WAJIB YANG BERKAITAN DENGAN PELAYANAN DASAR**							380.980.000,00	378.496.000,00	376.459.600,00	-4.520.400,00							241.056.312.490,00	
	1.01	**URUSAN PEMERINTAHAN BIDANG PENDIDIKAN**							380.980.000,00	378.496.000,00	376.459.600,00	-4.520.400,00							241.056.312.490,00	
1,	1.01.02	**PROGRAM PENGELOLAAN PENDIDIKAN**	**Angka Partisipasi Kasar SD/Sederajat**				100 %	100 %	380.980.000,00	378.496.000,00	376.459.600,00	-4.520.400,00							92.870.118.138,00	
	1.01.02.2.01	Pengelolaan Pendidikan Sekolah Dasar	Angka kelulusan SD Persentase satuan pendidikan SD yang terakreditasi A				100 % 65 %	100 % 65 %	380.980.000,00	378.496.000,00	376.459.600,00	-4.520.400,00			-	1. Memperkuat Pembangunan SDM yang berkarakter 1. Memperkuat Pembangunan SDM yang berkarakter	-		38.161.636.905,00	DINAS PENDIDIKAN DAN KEBUDAYAAN
	1.01.02.2.01.002 9	Pengelolaan Dana BOS Sekolah Dasar																		
			Jumlah Sekolah Dasar yang Mengelola Dana BOS				1 Satuan Pendidikan	1 Satuan Pendidikan	251.100.000,00	266.400.000,00	266.400.000,00	15.300.000,00	Kota Pasuruan, Semua Kecamatan, Semua Kel/Desa	DAK NON FISIK-DANA BOSP-BOS REGULER	-	1. Memperkuat Pembangunan SDM yang berkarakter 1. Memperkuat Pembangunan SDM yang berkarakter			263.655.000,00	DINAS PENDIDIKAN DAN KEBUDAYAAN
	1.01.02.2.01.005 4	Penyediaan Biaya Personil Peserta Didik Sekolah Dasar																		
			Jumlah Peserta Didik Sekolah Dasar yang Menerima Biaya Personil Peserta Didik				283 Peserta Didik	283 Peserta Didik	129.880.000,00	112.096.000,00	110.059.600,00	-19.820.400,00	Kota Pasuruan, Semua Kecamatan, Semua Kel/Desa	DANA ALOKASI UMUM (DAU)	-	1. Memperkuat Pembangunan SDM yang berkarakter 1. Memperkuat Pembangunan SDM yang berkarakter			130.725.000,00	DINAS PENDIDIKAN DAN KEBUDAYAAN
		UPT SDN TEMBOKREJO II							244.540.000,00	223.372.000,00	223.372.000,00	-21.168.000,00							241.623.691.833,00	
	1	**URUSAN PEMERINTAHAN WAJIB YANG BERKAITAN DENGAN PELAYANAN DASAR**							244.540.000,00	223.372.000,00	223.372.000,00	-21.168.000,00							241.056.312.490,00	
	1.01	**URUSAN PEMERINTAHAN BIDANG PENDIDIKAN**							244.540.000,00	223.372.000,00	223.372.000,00	-21.168.000,00							241.056.312.490,00	
1,	1.01.02	**PROGRAM PENGELOLAAN PENDIDIKAN**	**Angka Partisipasi Kasar SD/Sederajat**				100 %	100 %	244.540.000,00	223.372.000,00	223.372.000,00	-21.168.000,00							92.870.118.138,00	
	1.01.02.2.01	Pengelolaan Pendidikan Sekolah Dasar	Angka kelulusan SD Persentase satuan pendidikan SD yang terakreditasi A				100 % 65 %	100 % 65 %	244.540.000,00	223.372.000,00	223.372.000,00	-21.168.000,00			-	1. Memperkuat Pembangunan SDM yang berkarakter 1. Memperkuat Pembangunan SDM yang berkarakter	-		38.161.636.905,00	DINAS PENDIDIKAN DAN KEBUDAYAAN
	1.01.02.2.01.002 9	Pengelolaan Dana BOS Sekolah Dasar																		
			Jumlah Sekolah Dasar yang Mengelola Dana BOS				1 Satuan Pendidikan	1 Satuan Pendidikan	158.400.000,00	151.200.000,00	151.200.000,00	-7.200.000,00	Kota Pasuruan, Semua Kecamatan, Semua Kel/Desa	DAK NON FISIK-DANA BOSP-BOS REGULER	-	1. Memperkuat Pembangunan SDM yang berkarakter 1. Memperkuat Pembangunan SDM yang berkarakter			166.320.000,00	DINAS PENDIDIKAN DAN KEBUDAYAAN
	1.01.02.2.01.005 4	Penyediaan Biaya Personil Peserta Didik Sekolah Dasar																		
			Jumlah Peserta Didik Sekolah Dasar yang Menerima Biaya Personil Peserta Didik				174 Peserta Didik	174 Peserta Didik	86.140.000,00	72.172.000,00	72.172.000,00	-13.968.000,00	Kota Pasuruan, Semua Kecamatan, Semua Kel/Desa	DANA ALOKASI UMUM (DAU)	-	1. Memperkuat Pembangunan SDM yang berkarakter 1. Memperkuat Pembangunan SDM yang berkarakter			91.140.000,00	DINAS PENDIDIKAN DAN KEBUDAYAAN
		UPT SDN WIROGUNAN							340.760.000,00	338.168.000,00	334.813.100,00	-5.946.900,00							241.623.691.833,00	
	1	**URUSAN PEMERINTAHAN WAJIB YANG BERKAITAN DENGAN PELAYANAN DASAR**							340.760.000,00	338.168.000,00	334.813.100,00	-5.946.900,00							241.056.312.490,00	
	1.01	**URUSAN PEMERINTAHAN BIDANG PENDIDIKAN**							340.760.000,00	338.168.000,00	334.813.100,00	-5.946.900,00							241.056.312.490,00	
1,	1.01.02	**PROGRAM PENGELOLAAN PENDIDIKAN**	**Angka Partisipasi Kasar SD/Sederajat**				100 %	100 %	340.760.000,00	338.168.000,00	334.813.100,00	-5.946.900,00							92.870.118.138,00	
	1.01.02.2.01	Pengelolaan Pendidikan Sekolah Dasar	Angka kelulusan SD Persentase satuan pendidikan SD yang terakreditasi A				100 % 65 %	100 % 65 %	340.760.000,00	338.168.000,00	334.813.100,00	-5.946.900,00			-	1. Memperkuat Pembangunan SDM yang berkarakter 1. Memperkuat Pembangunan SDM yang berkarakter	-		38.161.636.905,00	DINAS PENDIDIKAN DAN KEBUDAYAAN
	1.01.02.2.01.002 9	Pengelolaan Dana BOS Sekolah Dasar																		

NO	KODE	URUSAN / BIDANG URUSAN / PROGRAM / OUTCOME / KEGIATAN / SUB KEGIATAN	INDIKATOR PROGRAM / KEGIATAN / SUB KEGIATAN	TARGET AKHIR PERIODE RENSTRA OPD	REALISASI CAPAIAN RENJA OPD TAHUN 2024	PRAKIRAAN CAPAIAN TARGET RENJA OPD TAHUN 2025	CAPAIAN KINERJA DAN KERANGKA PENDANAAN										KELOMPOK SASARAN	PRAKIRAAN MAJU RENCANA TAHUN 2027		PERANGKAT DAERAH PENANGGUNG JAWAB
							TARGET 2026		PAGU INDIKATIF (Rp)			Bertambah/Berkurang (10-12)	LOKASI	SUMBER DANA	PRIORITAS			TARGET	PAGU INDIKATIF (Rp)	
							SEBELUM	SESUDAH	RKPD 2026	APBD 2026	RKPD PERUBAHAN 2026				NASIONAL	DAERAH				
1	2	3	4	5	6	7	8	9	10	11	12	13	14	15	16	17	18	19	20	21
			Jumlah Sekolah Dasar yang Mengelola Dana BOS				1 Satuan Pendidikan	1 Satuan Pendidikan	223.200.000,00	234.000.000,00	234.000.000,00	10.800.000,00	Kota Pasuruan, Semua Kecamatan, Semua Kel/Desa	DAK NON FISIK-DANA BOSP-BOS REGULER	-	1. Memperkuat Pembangunan SDM yang berkarakter 1. Memperkuat Pembangunan SDM yang berkarakter			234.360.000,00	DINAS PENDIDIKAN DAN KEBUDAYAAN
	1.01.02.2.01.0054	Penyediaan Biaya Personil Peserta Didik Sekolah Dasar																		
			Jumlah Peserta Didik Sekolah Dasar yang Menerima Biaya Personil Peserta Didik				246 Peserta Didik	246 Peserta Didik	117.560.000,00	104.168.000,00	100.813.100,00	-16.746.900,00	Kota Pasuruan, Semua Kecamatan, Semua Kel/Desa	DANA ALOKASI UMUM (DAU)	-	1. Memperkuat Pembangunan SDM yang berkarakter 1. Memperkuat Pembangunan SDM yang berkarakter			127.890.000,00	DINAS PENDIDIKAN DAN KEBUDAYAAN
		UPT SDN SEKARGADUNG							479.100.000,00	441.300.000,00	442.137.400,00	-36.962.600,00							241.623.691.833,00	
	1	**URUSAN PEMERINTAHAN WAJIB YANG BERKAITAN DENGAN PELAYANAN DASAR**							479.100.000,00	441.300.000,00	442.137.400,00	-36.962.600,00							241.056.312.490,00	
	1.01	**URUSAN PEMERINTAHAN BIDANG PENDIDIKAN**							479.100.000,00	441.300.000,00	442.137.400,00	-36.962.600,00							241.056.312.490,00	
1,	*1.01.02*	**PROGRAM PENGELOLAAN PENDIDIKAN**	**Angka Partisipasi Kasar SD/Sederajat**				*100* %	*100* %	479.100.000,00	441.300.000,00	442.137.400,00	-36.962.600,00							92.870.118.138,00	
	1.01.02.2.01	Pengelolaan Pendidikan Sekolah Dasar	Angka kelulusan SD Persentase satuan pendidikan SD yang terakreditasi A				100 % 65 %	100 % 65 %	479.100.000,00	441.300.000,00	442.137.400,00	-36.962.600,00			-	1. Memperkuat Pembangunan SDM yang berkarakter 1. Memperkuat Pembangunan SDM yang berkarakter	-		38.161.636.905,00	DINAS PENDIDIKAN DAN KEBUDAYAAN
	1.01.02.2.01.0029	Pengelolaan Dana BOS Sekolah Dasar																		
			Jumlah Sekolah Dasar yang Mengelola Dana BOS				1 Satuan Pendidikan	1 Satuan Pendidikan	324.000.000,00	315.000.000,00	315.837.400,00	-8.162.600,00	Kota Pasuruan, Semua Kecamatan, Semua Kel/Desa	DAK NON FISIK-DANA BOSP-BOS REGULER DAK NON FISIK-DANA BOSP-BOS KINERJA	-	1. Memperkuat Pembangunan SDM yang berkarakter 1. Memperkuat Pembangunan SDM yang berkarakter			340.200.000,00	DINAS PENDIDIKAN DAN KEBUDAYAAN
	1.01.02.2.01.0054	Penyediaan Biaya Personil Peserta Didik Sekolah Dasar																		
			Jumlah Peserta Didik Sekolah Dasar yang Menerima Biaya Personil Peserta Didik				360 Peserta Didik	360 Peserta Didik	155.100.000,00	126.300.000,00	126.300.000,00	-28.800.000,00	Kota Pasuruan, Semua Kecamatan, Semua Kel/Desa	DANA ALOKASI UMUM (DAU)	-	1. Memperkuat Pembangunan SDM yang berkarakter 1. Memperkuat Pembangunan SDM yang berkarakter			163.611.000,00	DINAS PENDIDIKAN DAN KEBUDAYAAN
		UPT SDN GADINGREJO I							279.280.000,00	264.664.000,00	264.664.000,00	-14.616.000,00							241.623.691.833,00	
	1	**URUSAN PEMERINTAHAN WAJIB YANG BERKAITAN DENGAN PELAYANAN DASAR**							279.280.000,00	264.664.000,00	264.664.000,00	-14.616.000,00							241.056.312.490,00	
	1.01	**URUSAN PEMERINTAHAN BIDANG PENDIDIKAN**							279.280.000,00	264.664.000,00	264.664.000,00	-14.616.000,00							241.056.312.490,00	
1,	*1.01.02*	**PROGRAM PENGELOLAAN PENDIDIKAN**	**Angka Partisipasi Kasar SD/Sederajat**				*100* %	*100* %	279.280.000,00	264.664.000,00	264.664.000,00	-14.616.000,00							92.870.118.138,00	
	1.01.02.2.01	Pengelolaan Pendidikan Sekolah Dasar	Angka kelulusan SD Persentase satuan pendidikan SD yang terakreditasi A				100 % 65 %	100 % 65 %	279.280.000,00	264.664.000,00	264.664.000,00	-14.616.000,00			-	1. Memperkuat Pembangunan SDM yang berkarakter 1. Memperkuat Pembangunan SDM yang berkarakter	-		38.161.636.905,00	DINAS PENDIDIKAN DAN KEBUDAYAAN
	1.01.02.2.01.0029	Pengelolaan Dana BOS Sekolah Dasar																		
			Jumlah Sekolah Dasar yang Mengelola Dana BOS				1 Satuan Pendidikan	1 Satuan Pendidikan	182.700.000,00	182.700.000,00	182.700.000,00	0,00	Kota Pasuruan, Semua Kecamatan, Semua Kel/Desa	DAK NON FISIK-DANA BOSP-BOS REGULER	-	1. Memperkuat Pembangunan SDM yang berkarakter 1. Memperkuat Pembangunan SDM yang berkarakter			191.835.000,00	DINAS PENDIDIKAN DAN KEBUDAYAAN
	1.01.02.2.01.0054	Penyediaan Biaya Personil Peserta Didik Sekolah Dasar																		
			Jumlah Peserta Didik Sekolah Dasar yang Menerima Biaya Personil Peserta Didik				203 Peserta Didik	203 Peserta Didik	96.580.000,00	81.964.000,00	81.964.000,00	-14.616.000,00	Kota Pasuruan, Semua Kecamatan, Semua Kel/Desa	DANA ALOKASI UMUM (DAU)	-	1. Memperkuat Pembangunan SDM yang berkarakter 1. Memperkuat Pembangunan SDM yang berkarakter			106.144.500,00	DINAS PENDIDIKAN DAN KEBUDAYAAN
		UPT SDN GADINGREJO II							342.840.000,00	335.712.000,00	335.672.100,00	-7.167.900,00							241.623.691.833,00	
	1	**URUSAN PEMERINTAHAN WAJIB YANG BERKAITAN DENGAN PELAYANAN DASAR**							342.840.000,00	335.712.000,00	335.672.100,00	-7.167.900,00							241.056.312.490,00	
	1.01	**URUSAN PEMERINTAHAN BIDANG PENDIDIKAN**							342.840.000,00	335.712.000,00	335.672.100,00	-7.167.900,00							241.056.312.490,00	

NO	KODE	URUSAN / BIDANG URUSAN / PROGRAM / OUTCOME / KEGIATAN / SUB KEGIATAN	INDIKATOR PROGRAM / KEGIATAN / SUB KEGIATAN	TARGET AKHIR PERIODE RENSTRA OPD	REALISASI CAPAIAN RENJA OPD TAHUN 2024	PRAKIRAAN CAPAIAN TARGET RENJA OPD TAHUN 2025	CAPAIAN KINERJA DAN KERANGKA PENDANAAN										KELOMPOK SASARAN	PRAKIRAAN MAJU RENCANA TAHUN 2027		PERANGKAT DAERAH PENANGGUNG JAWAB
							TARGET 2026		PAGU INDIKATIF (Rp)			Bertambah/Berkurang (10-12)	LOKASI	SUMBER DANA	PRIORITAS			TARGET	PAGU INDIKATIF (Rp)	
							SEBELUM	SESUDAH	RKPD 2026	APBD 2026	RKPD PERUBAHAN 2026				NASIONAL	DAERAH				
1	2	3	4	5	6	7	8	9	10	11	12	13	14	15	16	17	18	19	20	21
1,	1.01.02	**PROGRAM PENGELOLAAN PENDIDIKAN**	**Angka Partisipasi Kasar SD/Sederajat**				100 %	100 %	342.840.000,00	335.712.000,00	335.672.100,00	-7.167.900,00							92.870.118.138,00	
	1.01.02.2.01	Pengelolaan Pendidikan Sekolah Dasar	Angka kelulusan SD Persentase satuan pendidikan SD yang terakreditasi A				100 %	100 %	342.840.000,00	335.712.000,00	335.672.100,00	-7.167.900,00			-	1. Memperkuat Pembangunan SDM yang berkarakter 1. Memperkuat Pembangunan SDM yang berkarakter	-		38.161.636.905,00	DINAS PENDIDIKAN DAN KEBUDAYAAN
	1.01.02.2.01.0029	Pengelolaan Dana BOS Sekolah Dasar																		
			Jumlah Sekolah Dasar yang Mengelola Dana BOS				1 Satuan Pendidikan	1 Satuan Pendidikan	223.200.000,00	234.000.000,00	234.000.000,00	10.800.000,00	Kota Pasuruan, Semua Kecamatan, Semua Kel/Desa	DAK NON FISIK-DANA BOSP-BOS REGULER	-	1. Memperkuat Pembangunan SDM yang berkarakter 1. Memperkuat Pembangunan SDM yang berkarakter			234.360.000,00	DINAS PENDIDIKAN DAN KEBUDAYAAN
	1.01.02.2.01.0054	Penyediaan Biaya Personil Peserta Didik Sekolah Dasar																		
			Jumlah Peserta Didik Sekolah Dasar yang Menerima Biaya Personil Peserta Didik				249 Peserta Didik	249 Peserta Didik	119.640.000,00	101.712.000,00	101.672.100,00	-17.967.900,00	Kota Pasuruan, Semua Kecamatan, Semua Kel/Desa	DANA ALOKASI UMUM (DAU)	-	1. Memperkuat Pembangunan SDM yang berkarakter 1. Memperkuat Pembangunan SDM yang berkarakter			117.117.000,00	DINAS PENDIDIKAN DAN KEBUDAYAAN
		UPT SDN TRAJENG I							653.500.000,00	616.095.960,00	616.094.240,00	-37.405.760,00							241.623.691.833,00	
	1	**URUSAN PEMERINTAHAN WAJIB YANG BERKAITAN DENGAN PELAYANAN DASAR**							653.500.000,00	616.095.960,00	616.094.240,00	-37.405.760,00							241.056.312.490,00	
	1.01	**URUSAN PEMERINTAHAN BIDANG PENDIDIKAN**							653.500.000,00	616.095.960,00	616.094.240,00	-37.405.760,00							241.056.312.490,00	
1,	1.01.02	**PROGRAM PENGELOLAAN PENDIDIKAN**	**Angka Partisipasi Kasar SD/Sederajat**				100 %	100 %	653.500.000,00	616.095.960,00	616.094.240,00	-37.405.760,00							92.870.118.138,00	
	1.01.02.2.01	Pengelolaan Pendidikan Sekolah Dasar	Angka kelulusan SD Persentase satuan pendidikan SD yang terakreditasi A				100 % 65 %	100 % 65 %	653.500.000,00	616.095.960,00	616.094.240,00	-37.405.760,00			-	1. Memperkuat Pembangunan SDM yang berkarakter 1. Memperkuat Pembangunan SDM yang berkarakter	-		38.161.636.905,00	DINAS PENDIDIKAN DAN KEBUDAYAAN
	1.01.02.2.01.0029	Pengelolaan Dana BOS Sekolah Dasar																		
			Jumlah Sekolah Dasar yang Mengelola Dana BOS				1 Satuan Pendidikan	1 Satuan Pendidikan	440.100.000,00	437.400.000,00	437.400.000,00	-2.700.000,00	Kota Pasuruan, Semua Kecamatan, Semua Kel/Desa	DAK NON FISIK-DANA BOSP-BOS REGULER	-	1. Memperkuat Pembangunan SDM yang berkarakter 1. Memperkuat Pembangunan SDM yang berkarakter			462.105.000,00	DINAS PENDIDIKAN DAN KEBUDAYAAN
	1.01.02.2.01.0054	Penyediaan Biaya Personil Peserta Didik Sekolah Dasar																		
			Jumlah Peserta Didik Sekolah Dasar yang Menerima Biaya Personil Peserta Didik				490 Peserta Didik	490 Peserta Didik	213.400.000,00	178.695.960,00	178.694.240,00	-34.705.760,00	Kota Pasuruan, Semua Kecamatan, Semua Kel/Desa	DANA ALOKASI UMUM (DAU)	-	1. Memperkuat Pembangunan SDM yang berkarakter 1. Memperkuat Pembangunan SDM yang berkarakter			236.751.165,00	DINAS PENDIDIKAN DAN KEBUDAYAAN
		UPT SDN GENTONG							565.700.000,00	539.528.000,00	540.200.300,00	-25.499.700,00							241.623.691.833,00	
	1	**URUSAN PEMERINTAHAN WAJIB YANG BERKAITAN DENGAN PELAYANAN DASAR**							565.700.000,00	539.528.000,00	540.200.300,00	-25.499.700,00							241.056.312.490,00	
	1.01	**URUSAN PEMERINTAHAN BIDANG PENDIDIKAN**							565.700.000,00	539.528.000,00	540.200.300,00	-25.499.700,00							241.056.312.490,00	
1,	1.01.02	**PROGRAM PENGELOLAAN PENDIDIKAN**	**Angka Partisipasi Kasar SD/Sederajat**				100 %	100 %	565.700.000,00	539.528.000,00	540.200.300,00	-25.499.700,00							92.870.118.138,00	
	1.01.02.2.01	Pengelolaan Pendidikan Sekolah Dasar	Angka kelulusan SD Persentase satuan pendidikan SD yang terakreditasi A				100 % 65 %	100 % 65 %	565.700.000,00	539.528.000,00	540.200.300,00	-25.499.700,00			-	1. Memperkuat Pembangunan SDM yang berkarakter 1. Memperkuat Pembangunan SDM yang berkarakter	-		38.161.636.905,00	DINAS PENDIDIKAN DAN KEBUDAYAAN
	1.01.02.2.01.0029	Pengelolaan Dana BOS Sekolah Dasar																		
			Jumlah Sekolah Dasar yang Mengelola Dana BOS				1 Satuan Pendidikan	1 Satuan Pendidikan	380.700.000,00	383.400.000,00	384.074.900,00	3.374.900,00	Kota Pasuruan, Semua Kecamatan, Semua Kel/Desa	DAK NON FISIK-DANA BOSP-BOS REGULER DAK NON FISIK-DANA BOSP-BOS KINERJA	-	1. Memperkuat Pembangunan SDM yang berkarakter 1. Memperkuat Pembangunan SDM yang berkarakter			399.735.000,00	DINAS PENDIDIKAN DAN KEBUDAYAAN
	1.01.02.2.01.0054	Penyediaan Biaya Personil Peserta Didik Sekolah Dasar																		

NO	KODE	URUSAN / BIDANG URUSAN / PROGRAM / OUTCOME / KEGIATAN / SUB KEGIATAN	INDIKATOR PROGRAM / KEGIATAN / SUB KEGIATAN	TARGET AKHIR PERIODE RENSTRA OPD	REALISASI CAPAIAN RENJA OPD TAHUN 2024	PRAKIRAAN CAPAIAN TARGET RENJA OPD TAHUN 2025	CAPAIAN KINERJA DAN KERANGKA PENDANAAN										KELOMPOK SASARAN	PRAKIRAAN MAJU RENCANA TAHUN 2027		PERANGKAT DAERAH PENANGGUNG JAWAB
							TARGET 2026		PAGU INDIKATIF (Rp)			Bertambah/Berkurang (10-12)	LOKASI	SUMBER DANA	PRIORITAS			TARGET	PAGU INDIKATIF (Rp)	
							SEBELUM	SESUDAH	RKPD 2026	APBD 2026	RKPD PERUBAHAN 2026				NASIONAL	DAERAH				
1	2	3	4	5	6	7	8	9	10	11	12	13	14	15	16	17	18	19	20	21
			Jumlah Peserta Didik Sekolah Dasar yang Menerima Biaya Personil Peserta Didik				425 Peserta Didik	425 Peserta Didik	*185.000.000,00*	*156.128.000,00*	*156.125.400,00*	*-28.874.600,00*	Kota Pasuruan, Semua Kecamatan, Semua Kel/Desa	DANA ALOKASI UMUM (DAU)	-	1. Memperkuat Pembangunan SDM yang berkarakter 1. Memperkuat Pembangunan SDM yang berkarakter			*190.575.000,00*	DINAS PENDIDIKAN DAN KEBUDAYAAN
		UPT SDN SEBANI							*409.500.000,00*	*373.355.800,00*	*373.355.520,00*	*-36.144.480,00*							*241.623.691.833,00*	
	1	**URUSAN PEMERINTAHAN WAJIB YANG BERKAITAN DENGAN PELAYANAN DASAR**							*409.500.000,00*	*373.355.800,00*	*373.355.520,00*	*-36.144.480,00*							*241.056.312.490,00*	
	1.01	**URUSAN PEMERINTAHAN BIDANG PENDIDIKAN**							*409.500.000,00*	*373.355.800,00*	*373.355.520,00*	*-36.144.480,00*							*241.056.312.490,00*	
1,	*1.01.02*	**PROGRAM PENGELOLAAN PENDIDIKAN**	**Angka Partisipasi Kasar SD/Sederajat**				*100 %*	*100 %*	*409.500.000,00*	*373.355.800,00*	*373.355.520,00*	*-36.144.480,00*							*92.870.118.138,00*	
	1.01.02.2.01	Pengelolaan Pendidikan Sekolah Dasar	Angka kelulusan SD Persentase satuan pendidikan SD yang terakreditasi A				100 % 65 %	100 % 65 %	*409.500.000,00*	*373.355.800,00*	*373.355.520,00*	*-36.144.480,00*			-	1. Memperkuat Pembangunan SDM yang berkarakter 1. Memperkuat Pembangunan SDM yang berkarakter	-		*38.161.636.905,00*	DINAS PENDIDIKAN DAN KEBUDAYAAN
	1.01.02.2.01.002 9	Pengelolaan Dana BOS Sekolah Dasar																		
			Jumlah Sekolah Dasar yang Mengelola Dana BOS				1 Satuan Pendidikan	1 Satuan Pendidikan	*270.000.000,00*	*259.200.000,00*	*259.200.000,00*	*-10.800.000,00*	Kota Pasuruan, Semua Kecamatan, Semua Kel/Desa	DAK NON FISIK-DANA BOSP-BOS REGULER	-	1. Memperkuat Pembangunan SDM yang berkarakter 1. Memperkuat Pembangunan SDM yang berkarakter			*283.500.000,00*	DINAS PENDIDIKAN DAN KEBUDAYAAN
	1.01.02.2.01.005 4	Penyediaan Biaya Personil Peserta Didik Sekolah Dasar																		
			Jumlah Peserta Didik Sekolah Dasar yang Menerima Biaya Personil Peserta Didik				300 Peserta Didik	300 Peserta Didik	*139.500.000,00*	*114.155.800,00*	*114.155.520,00*	*-25.344.480,00*	Kota Pasuruan, Semua Kecamatan, Semua Kel/Desa	DANA ALOKASI UMUM (DAU)	-	1. Memperkuat Pembangunan SDM yang berkarakter 1. Memperkuat Pembangunan SDM yang berkarakter			*147.587.790,00*	DINAS PENDIDIKAN DAN KEBUDAYAAN
		UPT SDN BUKIR							*677.100.000,00*	*650.212.000,00*	*650.212.000,00*	*-26.888.000,00*							*241.623.691.833,00*	
	1	**URUSAN PEMERINTAHAN WAJIB YANG BERKAITAN DENGAN PELAYANAN DASAR**							*677.100.000,00*	*650.212.000,00*	*650.212.000,00*	*-26.888.000,00*							*241.056.312.490,00*	
	1.01	**URUSAN PEMERINTAHAN BIDANG PENDIDIKAN**							*677.100.000,00*	*650.212.000,00*	*650.212.000,00*	*-26.888.000,00*							*241.056.312.490,00*	
1,	*1.01.02*	**PROGRAM PENGELOLAAN PENDIDIKAN**	**Angka Partisipasi Kasar SD/Sederajat**				*100 %*	*100 %*	*677.100.000,00*	*650.212.000,00*	*650.212.000,00*	*-26.888.000,00*							*92.870.118.138,00*	
	1.01.02.2.01	Pengelolaan Pendidikan Sekolah Dasar	Angka kelulusan SD Persentase satuan pendidikan SD yang terakreditasi A				100 % 65 %	100 % 65 %	*677.100.000,00*	*650.212.000,00*	*650.212.000,00*	*-26.888.000,00*			-	1. Memperkuat Pembangunan SDM yang berkarakter 1. Memperkuat Pembangunan SDM yang berkarakter	-		*38.161.636.905,00*	DINAS PENDIDIKAN DAN KEBUDAYAAN
	1.01.02.2.01.002 9	Pengelolaan Dana BOS Sekolah Dasar																		
			Jumlah Sekolah Dasar yang Mengelola Dana BOS				1 Satuan Pendidikan	1 Satuan Pendidikan	*462.600.000,00*	*469.800.000,00*	*469.800.000,00*	*7.200.000,00*	Kota Pasuruan, Semua Kecamatan, Semua Kel/Desa	DAK NON FISIK-DANA BOSP-BOS REGULER	-	1. Memperkuat Pembangunan SDM yang berkarakter 1. Memperkuat Pembangunan SDM yang berkarakter			*485.730.000,00*	DINAS PENDIDIKAN DAN KEBUDAYAAN
	1.01.02.2.01.005 4	Penyediaan Biaya Personil Peserta Didik Sekolah Dasar																		
			Jumlah Peserta Didik Sekolah Dasar yang Menerima Biaya Personil Peserta Didik				514 Peserta Didik	514 Peserta Didik	*214.500.000,00*	*180.412.000,00*	*180.412.000,00*	*-34.088.000,00*	Kota Pasuruan, Semua Kecamatan, Semua Kel/Desa	DANA ALOKASI UMUM (DAU)	-	1. Memperkuat Pembangunan SDM yang berkarakter 1. Memperkuat Pembangunan SDM yang berkarakter			*232.008.000,00*	DINAS PENDIDIKAN DAN KEBUDAYAAN
		UPT SDN KRAPYAKREJO I							*229.900.000,00*	*213.356.000,00*	*213.356.000,00*	*-16.544.000,00*							*241.623.691.833,00*	
	1	**URUSAN PEMERINTAHAN WAJIB YANG BERKAITAN DENGAN PELAYANAN DASAR**							*229.900.000,00*	*213.356.000,00*	*213.356.000,00*	*-16.544.000,00*							*241.056.312.490,00*	
	1.01	**URUSAN PEMERINTAHAN BIDANG PENDIDIKAN**							*229.900.000,00*	*213.356.000,00*	*213.356.000,00*	*-16.544.000,00*							*241.056.312.490,00*	
1,	*1.01.02*	**PROGRAM PENGELOLAAN PENDIDIKAN**	**Angka Partisipasi Kasar SD/Sederajat**				*100 %*	*100 %*	*229.900.000,00*	*213.356.000,00*	*213.356.000,00*	*-16.544.000,00*							*92.870.118.138,00*	
	1.01.02.2.01	Pengelolaan Pendidikan Sekolah Dasar	Angka kelulusan SD Persentase satuan pendidikan SD yang terakreditasi A				100 % 65 %	100 % 65 %	*229.900.000,00*	*213.356.000,00*	*213.356.000,00*	*-16.544.000,00*			-	1. Memperkuat Pembangunan SDM yang berkarakter 1. Memperkuat Pembangunan SDM yang berkarakter	-		*38.161.636.905,00*	DINAS PENDIDIKAN DAN KEBUDAYAAN
	1.01.02.2.01.002 9	Pengelolaan Dana BOS Sekolah Dasar																		

NO	KODE	URUSAN / BIDANG URUSAN / PROGRAM / OUTCOME / KEGIATAN / SUB KEGIATAN	INDIKATOR PROGRAM / KEGIATAN / SUB KEGIATAN	TARGET AKHIR PERIODE RENSTRA OPD	REALISASI CAPAIAN RENJA OPD TAHUN 2024	PRAKIRAAN CAPAIAN TARGET RENJA OPD TAHUN 2025	CAPAIAN KINERJA DAN KERANGKA PENDANAAN										KELOMPOK SASARAN	PRAKIRAAN MAJU RENCANA TAHUN 2027		PERANGKAT DAERAH PENANGGUNG JAWAB
							TARGET 2026		PAGU INDIKATIF (Rp)			Bertambah/Berkurang (10-12)	LOKASI	SUMBER DANA	PRIORITAS			TARGET	PAGU INDIKATIF (Rp)	
							SEBELUM	SESUDAH	RKPD 2026	APBD 2026	RKPD PERUBAHAN 2026				NASIONAL	DAERAH				
1	2	3	4	5	6	7	8	9	10	11	12	13	14	15	16	17	18	19	20	21
			Jumlah Sekolah Dasar yang Mengelola Dana BOS				1 Satuan Pendidikan	1 Satuan Pendidikan	148.500.000,00	146.700.000,00	146.700.000,00	-1.800.000,00	Kota Pasuruan, Semua Kecamatan, Semua Kel/Desa	DAK NON FISIK-DANA BOSP-BOS REGULER	-	1. Memperkuat Pembangunan SDM yang berkarakter 1. Memperkuat Pembangunan SDM yang berkarakter			155.925.000,00	DINAS PENDIDIKAN DAN KEBUDAYAAN
	1.01.02.2.01.0054	Penyediaan Biaya Personil Peserta Didik Sekolah Dasar																		
			Jumlah Peserta Didik Sekolah Dasar yang Menerima Biaya Personil Peserta Didik				165 Peserta Didik	165 Peserta Didik	81.400.000,00	66.656.000,00	66.656.000,00	-14.744.000,00	Kota Pasuruan, Semua Kecamatan, Semua Kel/Desa	DANA ALOKASI UMUM (DAU)	-	1. Memperkuat Pembangunan SDM yang berkarakter 1. Memperkuat Pembangunan SDM yang berkarakter			86.653.350,00	DINAS PENDIDIKAN DAN KEBUDAYAAN
		UPT SDN KRAPYAKREJO II							455.800.000,00	428.671.400,00	429.683.200,00	-26.116.800,00							241.623.691.833,00	
	1	**URUSAN PEMERINTAHAN WAJIB YANG BERKAITAN DENGAN PELAYANAN DASAR**							455.800.000,00	428.671.400,00	429.683.200,00	-26.116.800,00							241.056.312.490,00	
	1.01	**URUSAN PEMERINTAHAN BIDANG PENDIDIKAN**							455.800.000,00	428.671.400,00	429.683.200,00	-26.116.800,00							241.056.312.490,00	
1,	*1.01.02*	**PROGRAM PENGELOLAAN PENDIDIKAN**	**Angka Partisipasi Kasar SD/Sederajat**				*100 %*	*100 %*	455.800.000,00	428.671.400,00	429.683.200,00	-26.116.800,00							92.870.118.138,00	
	1.01.02.2.01	Pengelolaan Pendidikan Sekolah Dasar	Angka kelulusan SD Persentase satuan pendidikan SD yang terakreditasi A				100 % 65 %	100 % 65 %	455.800.000,00	428.671.400,00	429.683.200,00	-26.116.800,00			-	1. Memperkuat Pembangunan SDM yang berkarakter 1. Memperkuat Pembangunan SDM yang berkarakter	-		38.161.636.905,00	DINAS PENDIDIKAN DAN KEBUDAYAAN
	1.01.02.2.01.0029	Pengelolaan Dana BOS Sekolah Dasar																		
			Jumlah Sekolah Dasar yang Mengelola Dana BOS				1 Satuan Pendidikan	1 Satuan Pendidikan	309.600.000,00	309.600.000,00	310.522.300,00	922.300,00	Kota Pasuruan, Semua Kecamatan, Semua Kel/Desa	DAK NON FISIK-DANA BOSP-BOS REGULER DAK NON FISIK-DANA BOSP-BOS KINERJA	-	1. Memperkuat Pembangunan SDM yang berkarakter 1. Memperkuat Pembangunan SDM yang berkarakter			325.080.000,00	DINAS PENDIDIKAN DAN KEBUDAYAAN
	1.01.02.2.01.0054	Penyediaan Biaya Personil Peserta Didik Sekolah Dasar																		
			Jumlah Peserta Didik Sekolah Dasar yang Menerima Biaya Personil Peserta Didik				345 Peserta Didik	345 Peserta Didik	146.200.000,00	119.071.400,00	119.160.900,00	-27.039.100,00	Kota Pasuruan, Semua Kecamatan, Semua Kel/Desa	DANA ALOKASI UMUM (DAU)	-	1. Memperkuat Pembangunan SDM yang berkarakter 1. Memperkuat Pembangunan SDM yang berkarakter			150.730.230,00	DINAS PENDIDIKAN DAN KEBUDAYAAN
		UPT SDN PETAHUNAN I							497.020.000,00	490.792.000,00	473.183.400,00	-23.836.600,00							241.623.691.833,00	
	1	**URUSAN PEMERINTAHAN WAJIB YANG BERKAITAN DENGAN PELAYANAN DASAR**							497.020.000,00	490.792.000,00	473.183.400,00	-23.836.600,00							241.056.312.490,00	
	1.01	**URUSAN PEMERINTAHAN BIDANG PENDIDIKAN**							497.020.000,00	490.792.000,00	473.183.400,00	-23.836.600,00							241.056.312.490,00	
1,	*1.01.02*	**PROGRAM PENGELOLAAN PENDIDIKAN**	**Angka Partisipasi Kasar SD/Sederajat**				*100 %*	*100 %*	497.020.000,00	490.792.000,00	473.183.400,00	-23.836.600,00							92.870.118.138,00	
	1.01.02.2.01	Pengelolaan Pendidikan Sekolah Dasar	Angka kelulusan SD Persentase satuan pendidikan SD yang terakreditasi A				100 % 65 %	100 % 65 %	497.020.000,00	490.792.000,00	473.183.400,00	-23.836.600,00			-	1. Memperkuat Pembangunan SDM yang berkarakter 1. Memperkuat Pembangunan SDM yang berkarakter	-		38.161.636.905,00	DINAS PENDIDIKAN DAN KEBUDAYAAN
	1.01.02.2.01.0029	Pengelolaan Dana BOS Sekolah Dasar																		
			Jumlah Sekolah Dasar yang Mengelola Dana BOS				1 Satuan Pendidikan	1 Satuan Pendidikan	329.400.000,00	344.700.000,00	344.700.000,00	15.300.000,00	Kota Pasuruan, Semua Kecamatan, Semua Kel/Desa	DAK NON FISIK-DANA BOSP-BOS REGULER	-	1. Memperkuat Pembangunan SDM yang berkarakter 1. Memperkuat Pembangunan SDM yang berkarakter			345.870.000,00	DINAS PENDIDIKAN DAN KEBUDAYAAN
	1.01.02.2.01.0054	Penyediaan Biaya Personil Peserta Didik Sekolah Dasar																		
			Jumlah Peserta Didik Sekolah Dasar yang Menerima Biaya Personil Peserta Didik				367 Peserta Didik	367 Peserta Didik	167.620.000,00	146.092.000,00	128.483.400,00	-39.136.600,00	Kota Pasuruan, Semua Kecamatan, Semua Kel/Desa	DANA ALOKASI UMUM (DAU)	-	1. Memperkuat Pembangunan SDM yang berkarakter 1. Memperkuat Pembangunan SDM yang berkarakter			161.952.000,00	DINAS PENDIDIKAN DAN KEBUDAYAAN
		UPT SDN PETAHUNAN II							255.820.000,00	217.712.000,00	217.712.000,00	-38.108.000,00							241.623.691.833,00	
	1	**URUSAN PEMERINTAHAN WAJIB YANG BERKAITAN DENGAN PELAYANAN DASAR**							255.820.000,00	217.712.000,00	217.712.000,00	-38.108.000,00							241.056.312.490,00	
	1.01	**URUSAN PEMERINTAHAN BIDANG PENDIDIKAN**							255.820.000,00	217.712.000,00	217.712.000,00	-38.108.000,00							241.056.312.490,00	

NO	KODE	URUSAN / BIDANG URUSAN / PROGRAM / OUTCOME / KEGIATAN / SUB KEGIATAN	INDIKATOR PROGRAM / KEGIATAN / SUB KEGIATAN	TARGET AKHIR PERIODE RENSTRA OPD	REALISASI CAPAIAN RENJA OPD TAHUN 2024	PRAKIRAAN CAPAIAN TARGET RENJA OPD TAHUN 2025	CAPAIAN KINERJA DAN KERANGKA PENDANAAN										KELOMPOK SASARAN	PRAKIRAAN MAJU RENCANA TAHUN 2027		PERANGKAT DAERAH PENANGGUNG JAWAB
							TARGET 2026		PAGU INDIKATIF (Rp)			Bertambah/Berkurang (10-12)	LOKASI	SUMBER DANA	PRIORITAS			TARGET	PAGU INDIKATIF (Rp)	
							SEBELUM	SESUDAH	RKPD 2026	APBD 2026	RKPD PERUBAHAN 2026				NASIONAL	DAERAH				
1	2	3	4	5	6	7	8	9	10	11	12	13	14	15	16	17	18	19	20	21
1,	1.01.02	**PROGRAM PENGELOLAAN PENDIDIKAN**	**Angka Partisipasi Kasar SD/Sederajat**				100 %	100 %	255.820.000,00	217.712.000,00	217.712.000,00	-38.108.000,00							92.870.118.138,00	
	1.01.02.2.01	Pengelolaan Pendidikan Sekolah Dasar	Angka kelulusan SD Persentase satuan pendidikan SD yang terakreditasi A				100 % 65 %	100 % 65 %	255.820.000,00	217.712.000,00	217.712.000,00	-38.108.000,00			-	1. Memperkuat Pembangunan SDM yang berkarakter 1. Memperkuat Pembangunan SDM yang berkarakter	-		38.161.636.905,00	DINAS PENDIDIKAN DAN KEBUDAYAAN
	1.01.02.2.01.0029	Pengelolaan Dana BOS Sekolah Dasar																		
			Jumlah Sekolah Dasar yang Mengelola Dana BOS				1 Satuan Pendidikan	1 Satuan Pendidikan	166.500.000,00	147.600.000,00	147.600.000,00	-18.900.000,00	Kota Pasuruan, Semua Kecamatan, Semua Kel/Desa	DAK NON FISIK-DANA BOSP-BOS REGULER	-	1. Memperkuat Pembangunan SDM yang berkarakter 1. Memperkuat Pembangunan SDM yang berkarakter			174.825.000,00	DINAS PENDIDIKAN DAN KEBUDAYAAN
	1.01.02.2.01.0054	Penyediaan Biaya Personil Peserta Didik Sekolah Dasar																		
			Jumlah Peserta Didik Sekolah Dasar yang Menerima Biaya Personil Peserta Didik				187 Peserta Didik	187 Peserta Didik	89.320.000,00	70.112.000,00	70.112.000,00	-19.208.000,00	Kota Pasuruan, Semua Kecamatan, Semua Kel/Desa	DANA ALOKASI UMUM (DAU)	-	1. Memperkuat Pembangunan SDM yang berkarakter 1. Memperkuat Pembangunan SDM yang berkarakter			95.823.000,00	DINAS PENDIDIKAN DAN KEBUDAYAAN
		UPT SDN RANDUSARI							480.440.000,00	450.272.000,00	450.272.000,00	-30.168.000,00							241.623.691.833,00	
	1	**URUSAN PEMERINTAHAN WAJIB YANG BERKAITAN DENGAN PELAYANAN DASAR**							480.440.000,00	450.272.000,00	450.272.000,00	-30.168.000,00							241.056.312.490,00	
	1.01	**URUSAN PEMERINTAHAN BIDANG PENDIDIKAN**							480.440.000,00	450.272.000,00	450.272.000,00	-30.168.000,00							241.056.312.490,00	
1,	*1.01.02*	**PROGRAM PENGELOLAAN PENDIDIKAN**	**Angka Partisipasi Kasar SD/Sederajat**				100 %	100 %	480.440.000,00	450.272.000,00	450.272.000,00	-30.168.000,00							92.870.118.138,00	
	1.01.02.2.01	Pengelolaan Pendidikan Sekolah Dasar	Angka kelulusan SD Persentase satuan pendidikan SD yang terakreditasi A				100 % 65 %	100 % 65 %	480.440.000,00	450.272.000,00	450.272.000,00	-30.168.000,00			-	1. Memperkuat Pembangunan SDM yang berkarakter 1. Memperkuat Pembangunan SDM yang berkarakter	-		38.161.636.905,00	DINAS PENDIDIKAN DAN KEBUDAYAAN
	1.01.02.2.01.0029	Pengelolaan Dana BOS Sekolah Dasar																		
			Jumlah Sekolah Dasar yang Mengelola Dana BOS				1 Satuan Pendidikan	1 Satuan Pendidikan	312.300.000,00	308.700.000,00	308.700.000,00	-3.600.000,00	Kota Pasuruan, Semua Kecamatan, Semua Kel/Desa	DAK NON FISIK-DANA BOSP-BOS REGULER	-	1. Memperkuat Pembangunan SDM yang berkarakter 1. Memperkuat Pembangunan SDM yang berkarakter			327.915.000,00	DINAS PENDIDIKAN DAN KEBUDAYAAN
	1.01.02.2.01.0054	Penyediaan Biaya Personil Peserta Didik Sekolah Dasar																		
			Jumlah Peserta Didik Sekolah Dasar yang Menerima Biaya Personil Peserta Didik				349 Peserta Didik	349 Peserta Didik	168.140.000,00	141.572.000,00	141.572.000,00	-26.568.000,00	Kota Pasuruan, Semua Kecamatan, Semua Kel/Desa	DANA ALOKASI UMUM (DAU)	-	1. Memperkuat Pembangunan SDM yang berkarakter 1. Memperkuat Pembangunan SDM yang berkarakter			179.592.000,00	DINAS PENDIDIKAN DAN KEBUDAYAAN
		UPT SDN KARANGKETUG I							256.880.000,00	237.834.600,00	237.833.500,00	-19.046.500,00							241.623.691.833,00	
	1	**URUSAN PEMERINTAHAN WAJIB YANG BERKAITAN DENGAN PELAYANAN DASAR**							256.880.000,00	237.834.600,00	237.833.500,00	-19.046.500,00							241.056.312.490,00	
	1.01	**URUSAN PEMERINTAHAN BIDANG PENDIDIKAN**							256.880.000,00	237.834.600,00	237.833.500,00	-19.046.500,00							241.056.312.490,00	
1,	*1.01.02*	**PROGRAM PENGELOLAAN PENDIDIKAN**	**Angka Partisipasi Kasar SD/Sederajat**				100 %	100 %	256.880.000,00	237.834.600,00	237.833.500,00	-19.046.500,00							92.870.118.138,00	
	1.01.02.2.01	Pengelolaan Pendidikan Sekolah Dasar	Angka kelulusan SD Persentase satuan pendidikan SD yang terakreditasi A				100 % 65 %	100 % 65 %	256.880.000,00	237.834.600,00	237.833.500,00	-19.046.500,00			-	1. Memperkuat Pembangunan SDM yang berkarakter 1. Memperkuat Pembangunan SDM yang berkarakter	-		38.161.636.905,00	DINAS PENDIDIKAN DAN KEBUDAYAAN
	1.01.02.2.01.0029	Pengelolaan Dana BOS Sekolah Dasar																		
			Jumlah Sekolah Dasar yang Mengelola Dana BOS				1 Satuan Pendidikan	1 Satuan Pendidikan	159.300.000,00	154.800.000,00	154.800.000,00	-4.500.000,00	Kota Pasuruan, Semua Kecamatan, Semua Kel/Desa	DAK NON FISIK-DANA BOSP-BOS REGULER	-	1. Memperkuat Pembangunan SDM yang berkarakter 1. Memperkuat Pembangunan SDM yang berkarakter			167.265.000,00	DINAS PENDIDIKAN DAN KEBUDAYAAN
	1.01.02.2.01.0054	Penyediaan Biaya Personil Peserta Didik Sekolah Dasar																		
			Jumlah Peserta Didik Sekolah Dasar yang Menerima Biaya Personil Peserta Didik				178 Peserta Didik	178 Peserta Didik	97.580.000,00	83.034.600,00	83.033.500,00	-14.546.500,00	Kota Pasuruan, Semua Kecamatan, Semua Kel/Desa	DANA ALOKASI UMUM (DAU)	-	1. Memperkuat Pembangunan SDM yang berkarakter 1. Memperkuat Pembangunan SDM yang berkarakter			109.746.000,00	DINAS PENDIDIKAN DAN KEBUDAYAAN

NO	KODE	URUSAN / BIDANG URUSAN / PROGRAM / OUTCOME / KEGIATAN / SUB KEGIATAN	INDIKATOR PROGRAM / KEGIATAN / SUB KEGIATAN	TARGET AKHIR PERIODE RENSTRA OPD	REALISASI CAPAIAN RENJA OPD TAHUN 2024	PRAKIRAAN CAPAIAN TARGET RENJA OPD TAHUN 2025	CAPAIAN KINERJA DAN KERANGKA PENDANAAN										KELOMPOK SASARAN	PRAKIRAAN MAJU RENCANA TAHUN 2027		PERANGKAT DAERAH PENANGGUNG JAWAB
							TARGET 2026		PAGU INDIKATIF (Rp)			Bertambah/Berkurang (10-12)	LOKASI	SUMBER DANA	PRIORITAS			TARGET	PAGU INDIKATIF (Rp)	
							SEBELUM	SESUDAH	RKPD 2026	APBD 2026	RKPD PERUBAHAN 2026				NASIONAL	DAERAH				
1	2	3	4	5	6	7	8	9	10	11	12	13	14	15	16	17	18	19	20	21
		UPT SDN KARANGKETUG II							*421.840.000,00*	*396.280.000,00*	*396.722.800,00*	*-25.117.200,00*							*241.623.691.833,00*	
	1	**URUSAN PEMERINTAHAN WAJIB YANG BERKAITAN DENGAN PELAYANAN DASAR**							*421.840.000,00*	*396.280.000,00*	*396.722.800,00*	*-25.117.200,00*							*241.056.312.490,00*	
	1.01	**URUSAN PEMERINTAHAN BIDANG PENDIDIKAN**							*421.840.000,00*	*396.280.000,00*	*396.722.800,00*	*-25.117.200,00*							*241.056.312.490,00*	
1,	*1.01.02*	**PROGRAM PENGELOLAAN PENDIDIKAN**	**Angka Partisipasi Kasar SD/Sederajat**				*100 %*	*100 %*	*421.840.000,00*	*396.280.000,00*	*396.722.800,00*	*-25.117.200,00*							*92.870.118.138,00*	
	1.01.02.2.01	Pengelolaan Pendidikan Sekolah Dasar	Angka kelulusan SD Persentase satuan pendidikan SD yang terakreditasi A				100 % 65 %	100 % 65 %	*421.840.000,00*	*396.280.000,00*	*396.722.800,00*	*-25.117.200,00*			-	1. Memperkuat Pembangunan SDM yang berkarakter 1. Memperkuat Pembangunan SDM yang berkarakter	-		*38.161.636.905,00*	DINAS PENDIDIKAN DAN KEBUDAYAAN
	1.01.02.2.01.0029	Pengelolaan Dana BOS Sekolah Dasar																		
			Jumlah Sekolah Dasar yang Mengelola Dana BOS				1 Satuan Pendidikan	1 Satuan Pendidikan	*278.100.000,00*	*274.500.000,00*	*274.942.800,00*	*-3.157.200,00*	Kota Pasuruan, Semua Kecamatan, Semua Kel/Desa	DAK NON FISIK-DANA BOSP-BOS REGULER DAK NON FISIK-DANA BOSP-BOS KINERJA	-	1. Memperkuat Pembangunan SDM yang berkarakter 1. Memperkuat Pembangunan SDM yang berkarakter			*292.005.000,00*	DINAS PENDIDIKAN DAN KEBUDAYAAN
	1.01.02.2.01.0054	Penyediaan Biaya Personil Peserta Didik Sekolah Dasar																		
			Jumlah Peserta Didik Sekolah Dasar yang Menerima Biaya Personil Peserta Didik				309 Peserta Didik	309 Peserta Didik	*143.740.000,00*	*121.780.000,00*	*121.780.000,00*	*-21.960.000,00*	Kota Pasuruan, Semua Kecamatan, Semua Kel/Desa	DANA ALOKASI UMUM (DAU)	-	1. Memperkuat Pembangunan SDM yang berkarakter 1. Memperkuat Pembangunan SDM yang berkarakter			*164.451.000,00*	DINAS PENDIDIKAN DAN KEBUDAYAAN
		UPT SDN KARANGKETUG III							*192.420.000,00*	*186.156.000,00*	*186.155.000,00*	*-6.265.000,00*							*241.623.691.833,00*	
	1	**URUSAN PEMERINTAHAN WAJIB YANG BERKAITAN DENGAN PELAYANAN DASAR**							*192.420.000,00*	*186.156.000,00*	*186.155.000,00*	*-6.265.000,00*							*241.056.312.490,00*	
	1.01	**URUSAN PEMERINTAHAN BIDANG PENDIDIKAN**							*192.420.000,00*	*186.156.000,00*	*186.155.000,00*	*-6.265.000,00*							*241.056.312.490,00*	
1,	*1.01.02*	**PROGRAM PENGELOLAAN PENDIDIKAN**	**Angka Partisipasi Kasar SD/Sederajat**				*100 %*	*100 %*	*192.420.000,00*	*186.156.000,00*	*186.155.000,00*	*-6.265.000,00*							*92.870.118.138,00*	
	1.01.02.2.01	Pengelolaan Pendidikan Sekolah Dasar	Angka kelulusan SD Persentase satuan pendidikan SD yang terakreditasi A				100 % 65 %	100 % 65 %	*192.420.000,00*	*186.156.000,00*	*186.155.000,00*	*-6.265.000,00*			-	1. Memperkuat Pembangunan SDM yang berkarakter 1. Memperkuat Pembangunan SDM yang berkarakter	-		*38.161.636.905,00*	DINAS PENDIDIKAN DAN KEBUDAYAAN
	1.01.02.2.01.0029	Pengelolaan Dana BOS Sekolah Dasar																		
			Jumlah Sekolah Dasar yang Mengelola Dana BOS				1 Satuan Pendidikan	1 Satuan Pendidikan	*118.800.000,00*	*124.200.000,00*	*124.200.000,00*	*5.400.000,00*	Kota Pasuruan, Semua Kecamatan, Semua Kel/Desa	DAK NON FISIK-DANA BOSP-BOS REGULER	-	1. Memperkuat Pembangunan SDM yang berkarakter 1. Memperkuat Pembangunan SDM yang berkarakter			*124.740.000,00*	DINAS PENDIDIKAN DAN KEBUDAYAAN
	1.01.02.2.01.0054	Penyediaan Biaya Personil Peserta Didik Sekolah Dasar																		
			Jumlah Peserta Didik Sekolah Dasar yang Menerima Biaya Personil Peserta Didik				142 Peserta Didik	142 Peserta Didik	*73.620.000,00*	*61.956.000,00*	*61.955.000,00*	*-11.665.000,00*	Kota Pasuruan, Semua Kecamatan, Semua Kel/Desa	DANA ALOKASI UMUM (DAU)	-	1. Memperkuat Pembangunan SDM yang berkarakter 1. Memperkuat Pembangunan SDM yang berkarakter			*81.879.000,00*	DINAS PENDIDIKAN DAN KEBUDAYAAN
		UPT SDN TRAJENG II							*166.980.000,00*	*163.918.800,00*	*163.918.800,00*	*-3.061.200,00*							*241.623.691.833,00*	
	1	**URUSAN PEMERINTAHAN WAJIB YANG BERKAITAN DENGAN PELAYANAN DASAR**							*166.980.000,00*	*163.918.800,00*	*163.918.800,00*	*-3.061.200,00*							*241.056.312.490,00*	
	1.01	**URUSAN PEMERINTAHAN BIDANG PENDIDIKAN**							*166.980.000,00*	*163.918.800,00*	*163.918.800,00*	*-3.061.200,00*							*241.056.312.490,00*	
1,	*1.01.02*	**PROGRAM PENGELOLAAN PENDIDIKAN**	**Angka Partisipasi Kasar SD/Sederajat**				*100 %*	*100 %*	*166.980.000,00*	*163.918.800,00*	*163.918.800,00*	*-3.061.200,00*							*92.870.118.138,00*	
	1.01.02.2.01	Pengelolaan Pendidikan Sekolah Dasar	Angka kelulusan SD Persentase satuan pendidikan SD yang terakreditasi A				100 % 65 %	100 % 65 %	*166.980.000,00*	*163.918.800,00*	*163.918.800,00*	*-3.061.200,00*			-	1. Memperkuat Pembangunan SDM yang berkarakter 1. Memperkuat Pembangunan SDM yang berkarakter	-		*38.161.636.905,00*	DINAS PENDIDIKAN DAN KEBUDAYAAN
	1.01.02.2.01.0029	Pengelolaan Dana BOS Sekolah Dasar																		

NO	KODE	URUSAN / BIDANG URUSAN / PROGRAM / OUTCOME / KEGIATAN / SUB KEGIATAN	INDIKATOR PROGRAM / KEGIATAN / SUB KEGIATAN	TARGET AKHIR PERIODE RENSTRA OPD	REALISASI CAPAIAN RENJA OPD TAHUN 2024	PRAKIRAAN CAPAIAN TARGET RENJA OPD TAHUN 2025	CAPAIAN KINERJA DAN KERANGKA PENDANAAN										KELOMPOK SASARAN	PRAKIRAAN MAJU RENCANA TAHUN 2027		PERANGKAT DAERAH PENANGGUNG JAWAB
							TARGET 2026		PAGU INDIKATIF (Rp)			Bertambah/Berkurang (10-12)	LOKASI	SUMBER DANA	PRIORITAS			TARGET	PAGU INDIKATIF (Rp)	
							SEBELUM	SESUDAH	RKPD 2026	APBD 2026	RKPD PERUBAHAN 2026				NASIONAL	DAERAH				
1	2	3	4	5	6	7	8	9	10	11	12	13	14	15	16	17	18	19	20	21
			Jumlah Sekolah Dasar yang Mengelola Dana BOS				1 Satuan Pendidikan	1 Satuan Pendidikan	100.800.000,00	105.300.000,00	105.300.000,00	4.500.000,00	Kota Pasuruan, Semua Kecamatan, Semua Kel/Desa	DAK NON FISIK-DANA BOSP-BOS REGULER	-	1. Memperkuat Pembangunan SDM yang berkarakter 1. Memperkuat Pembangunan SDM yang berkarakter			105.840.000,00	DINAS PENDIDIKAN DAN KEBUDAYAAN
	1.01.02.2.01.0054	Penyediaan Biaya Personil Peserta Didik Sekolah Dasar																		
			Jumlah Peserta Didik Sekolah Dasar yang Menerima Biaya Personil Peserta Didik				113 Peserta Didik	113 Peserta Didik	66.180.000,00	58.618.800,00	58.618.800,00	-7.561.200,00	Kota Pasuruan, Semua Kecamatan, Semua Kel/Desa	DANA ALOKASI UMUM (DAU)	-	1. Memperkuat Pembangunan SDM yang berkarakter 1. Memperkuat Pembangunan SDM yang berkarakter			69.783.000,00	DINAS PENDIDIKAN DAN KEBUDAYAAN
		UPT SDN KARANGANYAR							399.660.000,00	383.964.000,00	384.534.800,00	-15.125.200,00							241.623.691.833,00	
	1	**URUSAN PEMERINTAHAN WAJIB YANG BERKAITAN DENGAN PELAYANAN DASAR**							399.660.000,00	383.964.000,00	384.534.800,00	-15.125.200,00							241.056.312.490,00	
	1.01	**URUSAN PEMERINTAHAN BIDANG PENDIDIKAN**							399.660.000,00	383.964.000,00	384.534.800,00	-15.125.200,00							241.056.312.490,00	
1,	*1.01.02*	**PROGRAM PENGELOLAAN PENDIDIKAN**	**Angka Partisipasi Kasar SD/Sederajat**				*100* %	*100* %	399.660.000,00	383.964.000,00	384.534.800,00	-15.125.200,00							92.870.118.138,00	
	1.01.02.2.01	Pengelolaan Pendidikan Sekolah Dasar	Angka kelulusan SD Persentase satuan pendidikan SD yang terakreditasi A				100 % 65 %	100 % 65 %	399.660.000,00	383.964.000,00	384.534.800,00	-15.125.200,00			-	1. Memperkuat Pembangunan SDM yang berkarakter 1. Memperkuat Pembangunan SDM yang berkarakter	-		38.161.636.905,00	DINAS PENDIDIKAN DAN KEBUDAYAAN
	1.01.02.2.01.0029	Pengelolaan Dana BOS Sekolah Dasar																		
			Jumlah Sekolah Dasar yang Mengelola Dana BOS				1 Satuan Pendidikan	1 Satuan Pendidikan	264.600.000,00	268.200.000,00	268.770.800,00	4.170.800,00	Kota Pasuruan, Semua Kecamatan, Semua Kel/Desa	DAK NON FISIK-DANA BOSP-BOS REGULER DAK NON FISIK-DANA BOSP-BOS KINERJA	-	1. Memperkuat Pembangunan SDM yang berkarakter 1. Memperkuat Pembangunan SDM yang berkarakter			277.830.000,00	DINAS PENDIDIKAN DAN KEBUDAYAAN
	1.01.02.2.01.0054	Penyediaan Biaya Personil Peserta Didik Sekolah Dasar																		
			Jumlah Peserta Didik Sekolah Dasar yang Menerima Biaya Personil Peserta Didik				296 Peserta Didik	296 Peserta Didik	135.060.000,00	115.764.000,00	115.764.000,00	-19.296.000,00	Kota Pasuruan, Semua Kecamatan, Semua Kel/Desa	DANA ALOKASI UMUM (DAU)	-	1. Memperkuat Pembangunan SDM yang berkarakter 1. Memperkuat Pembangunan SDM yang berkarakter			145.950.000,00	DINAS PENDIDIKAN DAN KEBUDAYAAN
		UPT SDN KEBONSARI							730.820.000,00	702.560.000,00	702.493.300,00	-28.326.700,00							241.623.691.833,00	
	1	**URUSAN PEMERINTAHAN WAJIB YANG BERKAITAN DENGAN PELAYANAN DASAR**							730.820.000,00	702.560.000,00	702.493.300,00	-28.326.700,00							241.056.312.490,00	
	1.01	**URUSAN PEMERINTAHAN BIDANG PENDIDIKAN**							730.820.000,00	702.560.000,00	702.493.300,00	-28.326.700,00							241.056.312.490,00	
1,	*1.01.02*	**PROGRAM PENGELOLAAN PENDIDIKAN**	**Angka Partisipasi Kasar SD/Sederajat**				*100* %	*100* %	730.820.000,00	702.560.000,00	702.493.300,00	-28.326.700,00							92.870.118.138,00	
	1.01.02.2.01	Pengelolaan Pendidikan Sekolah Dasar	Angka kelulusan SD Persentase satuan pendidikan SD yang terakreditasi A				100 % 65 %	100 % 65 %	730.820.000,00	702.560.000,00	702.493.300,00	-28.326.700,00			-	1. Memperkuat Pembangunan SDM yang berkarakter 1. Memperkuat Pembangunan SDM yang berkarakter	-		38.161.636.905,00	DINAS PENDIDIKAN DAN KEBUDAYAAN
	1.01.02.2.01.0029	Pengelolaan Dana BOS Sekolah Dasar																		
			Jumlah Sekolah Dasar yang Mengelola Dana BOS				1 Satuan Pendidikan	1 Satuan Pendidikan	501.300.000,00	509.400.000,00	509.400.000,00	8.100.000,00	Kota Pasuruan, Semua Kecamatan, Semua Kel/Desa	DAK NON FISIK-DANA BOSP-BOS REGULER	-	1. Memperkuat Pembangunan SDM yang berkarakter 1. Memperkuat Pembangunan SDM yang berkarakter			526.365.000,00	DINAS PENDIDIKAN DAN KEBUDAYAAN
	1.01.02.2.01.0054	Penyediaan Biaya Personil Peserta Didik Sekolah Dasar																		
			Jumlah Peserta Didik Sekolah Dasar yang Menerima Biaya Personil Peserta Didik				557 Peserta Didik	557 Peserta Didik	229.520.000,00	193.160.000,00	193.093.300,00	-36.426.700,00	Kota Pasuruan, Semua Kecamatan, Semua Kel/Desa	DANA ALOKASI UMUM (DAU)	-	1. Memperkuat Pembangunan SDM yang berkarakter 1. Memperkuat Pembangunan SDM yang berkarakter			236.229.000,00	DINAS PENDIDIKAN DAN KEBUDAYAAN
		UPT SDN BANGILAN							512.020.000,00	504.963.900,00	504.963.900,00	-7.056.100,00							241.623.691.833,00	
	1	**URUSAN PEMERINTAHAN WAJIB YANG BERKAITAN DENGAN PELAYANAN DASAR**							512.020.000,00	504.963.900,00	504.963.900,00	-7.056.100,00							241.056.312.490,00	
	1.01	**URUSAN PEMERINTAHAN BIDANG PENDIDIKAN**							512.020.000,00	504.963.900,00	504.963.900,00	-7.056.100,00							241.056.312.490,00	

NO	KODE	URUSAN / BIDANG URUSAN / PROGRAM / OUTCOME / KEGIATAN / SUB KEGIATAN	INDIKATOR PROGRAM / KEGIATAN / SUB KEGIATAN	TARGET AKHIR PERIODE RENSTRA OPD	REALISASI CAPAIAN RENJA OPD TAHUN 2024	PRAKIRAAN CAPAIAN TARGET RENJA OPD TAHUN 2025	CAPAIAN KINERJA DAN KERANGKA PENDANAAN										KELOMPOK SASARAN	PRAKIRAAN MAJU RENCANA TAHUN 2027		PERANGKAT DAERAH PENANGGUNG JAWAB
							TARGET 2026		PAGU INDIKATIF (Rp)			Bertambah/Berkurang (10-12)	LOKASI	SUMBER DANA	PRIORITAS			TARGET	PAGU INDIKATIF (Rp)	
							SEBELUM	SESUDAH	RKPD 2026	APBD 2026	RKPD PERUBAHAN 2026				NASIONAL	DAERAH				
1	*2*	*3*	*4*	*5*	*6*	*7*	*8*	*9*	*10*	*11*	*12*	*13*	*14*	*15*	*16*	*17*	*18*	*19*	*20*	*21*
1,	*1.01.02*	**PROGRAM PENGELOLAAN PENDIDIKAN**	**Angka Partisipasi Kasar SD/Sederajat**				*100 %*	*100 %*	*512.020.000,00*	*504.963.900,00*	*504.963.900,00*	*-7.056.100,00*							*92.870.118.138,00*	
	1.01.02.2.01	Pengelolaan Pendidikan Sekolah Dasar	Angka kelulusan SD Persentase satuan pendidikan SD yang terakreditasi A				100 % 65 %	100 % 65 %	*512.020.000,00*	*504.963.900,00*	*504.963.900,00*	*-7.056.100,00*			-	1. Memperkuat Pembangunan SDM yang berkarakter 1. Memperkuat Pembangunan SDM yang berkarakter	-		*38.161.636.905,00*	DINAS PENDIDIKAN DAN KEBUDAYAAN
	1.01.02.2.01.0029	Pengelolaan Dana BOS Sekolah Dasar																		
			Jumlah Sekolah Dasar yang Mengelola Dana BOS				1 Satuan Pendidikan	1 Satuan Pendidikan	*344.700.000,00*	*360.900.000,00*	*360.900.000,00*	*16.200.000,00*	Kota Pasuruan, Semua Kecamatan, Semua Kel/Desa	DAK NON FISIK-DANA BOSP-BOS REGULER	-	1. Memperkuat Pembangunan SDM yang berkarakter 1. Memperkuat Pembangunan SDM yang berkarakter			*361.935.000,00*	DINAS PENDIDIKAN DAN KEBUDAYAAN
	1.01.02.2.01.0054	Penyediaan Biaya Personil Peserta Didik Sekolah Dasar																		
			Jumlah Peserta Didik Sekolah Dasar yang Menerima Biaya Personil Peserta Didik				387 Peserta Didik	387 Peserta Didik	*167.320.000,00*	*144.063.900,00*	*144.063.900,00*	*-23.256.100,00*	Kota Pasuruan, Semua Kecamatan, Semua Kel/Desa	DANA ALOKASI UMUM (DAU)	-	1. Memperkuat Pembangunan SDM yang berkarakter 1. Memperkuat Pembangunan SDM yang berkarakter			*182.070.000,00*	DINAS PENDIDIKAN DAN KEBUDAYAAN
		UPT SDN NGEMPLAKREJO							*278.460.000,00*	*267.012.000,00*	*267.012.000,00*	*-11.448.000,00*							*241.623.691.833,00*	
	1	**URUSAN PEMERINTAHAN WAJIB YANG BERKAITAN DENGAN PELAYANAN DASAR**							*278.460.000,00*	*267.012.000,00*	*267.012.000,00*	*-11.448.000,00*							*241.056.312.490,00*	
	1.01	**URUSAN PEMERINTAHAN BIDANG PENDIDIKAN**							*278.460.000,00*	*267.012.000,00*	*267.012.000,00*	*-11.448.000,00*							*241.056.312.490,00*	
1,	*1.01.02*	**PROGRAM PENGELOLAAN PENDIDIKAN**	**Angka Partisipasi Kasar SD/Sederajat**				*100 %*	*100 %*	*278.460.000,00*	*267.012.000,00*	*267.012.000,00*	*-11.448.000,00*							*92.870.118.138,00*	
	1.01.02.2.01	Pengelolaan Pendidikan Sekolah Dasar	Angka kelulusan SD Persentase satuan pendidikan SD yang terakreditasi A				100 % 65 %	100 % 65 %	*278.460.000,00*	*267.012.000,00*	*267.012.000,00*	*-11.448.000,00*			-	1. Memperkuat Pembangunan SDM yang berkarakter 1. Memperkuat Pembangunan SDM yang berkarakter	-		*38.161.636.905,00*	DINAS PENDIDIKAN DAN KEBUDAYAAN
	1.01.02.2.01.0029	Pengelolaan Dana BOS Sekolah Dasar																		
			Jumlah Sekolah Dasar yang Mengelola Dana BOS				1 Satuan Pendidikan	1 Satuan Pendidikan	*176.400.000,00*	*178.200.000,00*	*178.200.000,00*	*1.800.000,00*	Kota Pasuruan, Semua Kecamatan, Semua Kel/Desa	DAK NON FISIK-DANA BOSP-BOS REGULER	-	1. Memperkuat Pembangunan SDM yang berkarakter 1. Memperkuat Pembangunan SDM yang berkarakter			*185.220.000,00*	DINAS PENDIDIKAN DAN KEBUDAYAAN
	1.01.02.2.01.0054	Penyediaan Biaya Personil Peserta Didik Sekolah Dasar																		
			Jumlah Peserta Didik Sekolah Dasar yang Menerima Biaya Personil Peserta Didik				196 Peserta Didik	196 Peserta Didik	*102.060.000,00*	*88.812.000,00*	*88.812.000,00*	*-13.248.000,00*	Kota Pasuruan, Semua Kecamatan, Semua Kel/Desa	DANA ALOKASI UMUM (DAU)	-	1. Memperkuat Pembangunan SDM yang berkarakter 1. Memperkuat Pembangunan SDM yang berkarakter			*111.006.000,00*	DINAS PENDIDIKAN DAN KEBUDAYAAN
		UPT SDN PEKUNCEN							*1.078.460.000,00*	*871.224.000,00*	*893.724.000,00*	*-184.736.000,00*							*241.623.691.833,00*	
	1	**URUSAN PEMERINTAHAN WAJIB YANG BERKAITAN DENGAN PELAYANAN DASAR**							*1.078.460.000,00*	*871.224.000,00*	*893.724.000,00*	*-184.736.000,00*							*241.056.312.490,00*	
	1.01	**URUSAN PEMERINTAHAN BIDANG PENDIDIKAN**							*1.078.460.000,00*	*871.224.000,00*	*893.724.000,00*	*-184.736.000,00*							*241.056.312.490,00*	
1,	*1.01.02*	**PROGRAM PENGELOLAAN PENDIDIKAN**	**Angka Partisipasi Kasar SD/Sederajat**				*100 %*	*100 %*	*1.078.460.000,00*	*871.224.000,00*	*893.724.000,00*	*-184.736.000,00*							*92.870.118.138,00*	
	1.01.02.2.01	Pengelolaan Pendidikan Sekolah Dasar	Angka kelulusan SD Persentase satuan pendidikan SD yang terakreditasi A				100 % 65 %	100 % 65 %	*1.078.460.000,00*	*871.224.000,00*	*893.724.000,00*	*-184.736.000,00*			-	1. Memperkuat Pembangunan SDM yang berkarakter 1. Memperkuat Pembangunan SDM yang berkarakter	-		*38.161.636.905,00*	DINAS PENDIDIKAN DAN KEBUDAYAAN
	1.01.02.2.01.0029	Pengelolaan Dana BOS Sekolah Dasar																		
			Jumlah Sekolah Dasar yang Mengelola Dana BOS				1 Satuan Pendidikan	1 Satuan Pendidikan	*646.200.000,00*	*628.200.000,00*	*650.700.000,00*	*4.500.000,00*	Kota Pasuruan, Semua Kecamatan, Semua Kel/Desa	DAK NON FISIK-DANA BOSP-BOS REGULER DAK NON FISIK-DANA BOSP-BOS KINERJA	-	1. Memperkuat Pembangunan SDM yang berkarakter 1. Memperkuat Pembangunan SDM yang berkarakter			*678.510.000,00*	DINAS PENDIDIKAN DAN KEBUDAYAAN
	1.01.02.2.01.0054	Penyediaan Biaya Personil Peserta Didik Sekolah Dasar																		

NO	KODE	URUSAN / BIDANG URUSAN / PROGRAM / OUTCOME / KEGIATAN / SUB KEGIATAN	INDIKATOR PROGRAM / KEGIATAN / SUB KEGIATAN	TARGET AKHIR PERIODE RENSTRA OPD	REALISASI CAPAIAN RENJA OPD TAHUN 2024	PRAKIRAAN CAPAIAN TARGET RENJA OPD TAHUN 2025	CAPAIAN KINERJA DAN KERANGKA PENDANAAN										KELOMPOK SASARAN	PRAKIRAAN MAJU RENCANA TAHUN 2027		PERANGKAT DAERAH PENANGGUNG JAWAB
							TARGET 2026		PAGU INDIKATIF (Rp)			Bertambah/Berkurang (10-12)	LOKASI	SUMBER DANA	PRIORITAS			TARGET	PAGU INDIKATIF (Rp)	
							SEBELUM	SESUDAH	RKPD 2026	APBD 2026	RKPD PERUBAHAN 2026				NASIONAL	DAERAH				
1	2	3	4	5	6	7	8	9	10	11	12	13	14	15	16	17	18	19	20	21
			Jumlah Peserta Didik Sekolah Dasar yang Menerima Biaya Personil Peserta Didik				716 Peserta Didik	716 Peserta Didik	432.260.000,00	243.024.000,00	243.024.000,00	-189.236.000,00	Kota Pasuruan, Semua Kecamatan, Semua Kel/Desa	DANA ALOKASI UMUM (DAU)	-	1. Memperkuat Pembangunan SDM yang berkarakter 1. Memperkuat Pembangunan SDM yang berkarakter			434.742.000,00	DINAS PENDIDIKAN DAN KEBUDAYAAN
		UPT SDN KANDANGSAPI I							123.260.000,00	115.376.000,00	115.341.200,00	-7.918.800,00							241.623.691.833,00	
	1	**URUSAN PEMERINTAHAN WAJIB YANG BERKAITAN DENGAN PELAYANAN DASAR**							123.260.000,00	115.376.000,00	115.341.200,00	-7.918.800,00							241.056.312.490,00	
	1.01	**URUSAN PEMERINTAHAN BIDANG PENDIDIKAN**							123.260.000,00	115.376.000,00	115.341.200,00	-7.918.800,00							241.056.312.490,00	
1,	1.01.02	**PROGRAM PENGELOLAAN PENDIDIKAN**	**Angka Partisipasi Kasar SD/Sederajat**				100 %	100 %	123.260.000,00	115.376.000,00	115.341.200,00	-7.918.800,00							92.870.118.138,00	
	1.01.02.2.01	Pengelolaan Pendidikan Sekolah Dasar	Angka kelulusan SD Persentase satuan pendidikan SD yang terakreditasi A				100 % 65 %	100 % 65 %	123.260.000,00	115.376.000,00	115.341.200,00	-7.918.800,00			-	1. Memperkuat Pembangunan SDM yang berkarakter 1. Memperkuat Pembangunan SDM yang berkarakter	-		38.161.636.905,00	DINAS PENDIDIKAN DAN KEBUDAYAAN
	1.01.02.2.01.0029	Pengelolaan Dana BOS Sekolah Dasar																		
			Jumlah Sekolah Dasar yang Mengelola Dana BOS				1 Satuan Pendidikan	1 Satuan Pendidikan	71.100.000,00	70.200.000,00	70.200.000,00	-900.000,00	Kota Pasuruan, Semua Kecamatan, Semua Kel/Desa	DAK NON FISIK-DANA BOSP-BOS REGULER	-	1. Memperkuat Pembangunan SDM yang berkarakter 1. Memperkuat Pembangunan SDM yang berkarakter			74.655.000,00	DINAS PENDIDIKAN DAN KEBUDAYAAN
	1.01.02.2.01.0054	Penyediaan Biaya Personil Peserta Didik Sekolah Dasar																		
			Jumlah Peserta Didik Sekolah Dasar yang Menerima Biaya Personil Peserta Didik				81 Peserta Didik	81 Peserta Didik	52.160.000,00	45.176.000,00	45.141.200,00	-7.018.800,00	Kota Pasuruan, Semua Kecamatan, Semua Kel/Desa	DANA ALOKASI UMUM (DAU)	-	1. Memperkuat Pembangunan SDM yang berkarakter 1. Memperkuat Pembangunan SDM yang berkarakter			62.853.000,00	DINAS PENDIDIKAN DAN KEBUDAYAAN
		UPT SDN KANDANGSAPI II							159.840.000,00	128.842.200,00	128.840.500,00	-30.999.500,00							241.623.691.833,00	
	1	**URUSAN PEMERINTAHAN WAJIB YANG BERKAITAN DENGAN PELAYANAN DASAR**							159.840.000,00	128.842.200,00	128.840.500,00	-30.999.500,00							241.056.312.490,00	
	1.01	**URUSAN PEMERINTAHAN BIDANG PENDIDIKAN**							159.840.000,00	128.842.200,00	128.840.500,00	-30.999.500,00							241.056.312.490,00	
1,	1.01.02	**PROGRAM PENGELOLAAN PENDIDIKAN**	**Angka Partisipasi Kasar SD/Sederajat**				100 %	100 %	159.840.000,00	128.842.200,00	128.840.500,00	-30.999.500,00							92.870.118.138,00	
	1.01.02.2.01	Pengelolaan Pendidikan Sekolah Dasar	Angka kelulusan SD Persentase satuan pendidikan SD yang terakreditasi A				100 % 65 %	100 % 65 %	159.840.000,00	128.842.200,00	128.840.500,00	-30.999.500,00			-	1. Memperkuat Pembangunan SDM yang berkarakter 1. Memperkuat Pembangunan SDM yang berkarakter	-		38.161.636.905,00	DINAS PENDIDIKAN DAN KEBUDAYAAN
	1.01.02.2.01.0029	Pengelolaan Dana BOS Sekolah Dasar																		
			Jumlah Sekolah Dasar yang Mengelola Dana BOS				1 Satuan Pendidikan	1 Satuan Pendidikan	98.100.000,00	81.000.000,00	81.000.000,00	-17.100.000,00	Kota Pasuruan, Semua Kecamatan, Semua Kel/Desa	DAK NON FISIK-DANA BOSP-BOS REGULER	-	1. Memperkuat Pembangunan SDM yang berkarakter 1. Memperkuat Pembangunan SDM yang berkarakter			103.005.000,00	DINAS PENDIDIKAN DAN KEBUDAYAAN
	1.01.02.2.01.0054	Penyediaan Biaya Personil Peserta Didik Sekolah Dasar																		
			Jumlah Peserta Didik Sekolah Dasar yang Menerima Biaya Personil Peserta Didik				109 Peserta Didik	109 Peserta Didik	61.740.000,00	47.842.200,00	47.840.500,00	-13.899.500,00	Kota Pasuruan, Semua Kecamatan, Semua Kel/Desa	DANA ALOKASI UMUM (DAU)	-	1. Memperkuat Pembangunan SDM yang berkarakter 1. Memperkuat Pembangunan SDM yang berkarakter			78.876.000,00	DINAS PENDIDIKAN DAN KEBUDAYAAN
		UPT SDN BUGUL LOR							243.480.000,00	217.956.000,00	218.609.600,00	-24.870.400,00							241.623.691.833,00	
	1	**URUSAN PEMERINTAHAN WAJIB YANG BERKAITAN DENGAN PELAYANAN DASAR**							243.480.000,00	217.956.000,00	218.609.600,00	-24.870.400,00							241.056.312.490,00	
	1.01	**URUSAN PEMERINTAHAN BIDANG PENDIDIKAN**							243.480.000,00	217.956.000,00	218.609.600,00	-24.870.400,00							241.056.312.490,00	
1,	1.01.02	**PROGRAM PENGELOLAAN PENDIDIKAN**	**Angka Partisipasi Kasar SD/Sederajat**				100 %	100 %	243.480.000,00	217.956.000,00	218.609.600,00	-24.870.400,00							92.870.118.138,00	
	1.01.02.2.01	Pengelolaan Pendidikan Sekolah Dasar	Angka kelulusan SD Persentase satuan pendidikan SD yang terakreditasi A				100 % 65 %	100 % 65 %	243.480.000,00	217.956.000,00	218.609.600,00	-24.870.400,00			-	1. Memperkuat Pembangunan SDM yang berkarakter 1. Memperkuat Pembangunan SDM yang berkarakter	-		38.161.636.905,00	DINAS PENDIDIKAN DAN KEBUDAYAAN
	1.01.02.2.01.0029	Pengelolaan Dana BOS Sekolah Dasar																		

NO	KODE	URUSAN / BIDANG URUSAN / PROGRAM / OUTCOME / KEGIATAN / SUB KEGIATAN	INDIKATOR PROGRAM / KEGIATAN / SUB KEGIATAN	TARGET AKHIR PERIODE RENSTRA OPD	REALISASI CAPAIAN RENJA OPD TAHUN 2024	PRAKIRAAN CAPAIAN TARGET RENJA OPD TAHUN 2025	CAPAIAN KINERJA DAN KERANGKA PENDANAAN										KELOMPOK SASARAN	PRAKIRAAN MAJU RENCANA TAHUN 2027		PERANGKAT DAERAH PENANGGUNG JAWAB
							TARGET 2026		PAGU INDIKATIF (Rp)			Bertambah/Berkurang (10-12)	LOKASI	SUMBER DANA	PRIORITAS			TARGET	PAGU INDIKATIF (Rp)	
							SEBELUM	SESUDAH	RKPD 2026	APBD 2026	RKPD PERUBAHAN 2026				NASIONAL	DAERAH				
1	2	3	4	5	6	7	8	9	10	11	12	13	14	15	16	17	18	19	20	21
			Jumlah Sekolah Dasar yang Mengelola Dana BOS				1 Satuan Pendidikan	1 Satuan Pendidikan	155.700.000,00	145.800.000,00	146.453.600,00	-9.246.400,00	Kota Pasuruan, Semua Kecamatan, Semua Kel/Desa	DAK NON FISIK-DANA BOSP-BOS REGULER DAK NON FISIK-DANA BOSP-BOS KINERJA	-	1. Memperkuat Pembangunan SDM yang berkarakter 1. Memperkuat Pembangunan SDM yang berkarakter			163.485.000,00	DINAS PENDIDIKAN DAN KEBUDAYAAN
	1.01.02.2.01.0054	Penyediaan Biaya Personil Peserta Didik Sekolah Dasar																		
			Jumlah Peserta Didik Sekolah Dasar yang Menerima Biaya Personil Peserta Didik				173 Peserta Didik	173 Peserta Didik	87.780.000,00	72.156.000,00	72.156.000,00	-15.624.000,00	Kota Pasuruan, Semua Kecamatan, Semua Kel/Desa	DANA ALOKASI UMUM (DAU)	-	1. Memperkuat Pembangunan SDM yang berkarakter 1. Memperkuat Pembangunan SDM yang berkarakter			90.426.000,00	DINAS PENDIDIKAN DAN KEBUDAYAAN
		UPT SDN PETAMANAN							614.080.000,00	563.036.000,00	564.422.750,00	-49.657.250,00							241.623.691.833,00	
	1	**URUSAN PEMERINTAHAN WAJIB YANG BERKAITAN DENGAN PELAYANAN DASAR**							614.080.000,00	563.036.000,00	564.422.750,00	-49.657.250,00							241.056.312.490,00	
	1.01	**URUSAN PEMERINTAHAN BIDANG PENDIDIKAN**							614.080.000,00	563.036.000,00	564.422.750,00	-49.657.250,00							241.056.312.490,00	
1,	*1.01.02*	**PROGRAM PENGELOLAAN PENDIDIKAN**	**Angka Partisipasi Kasar SD/Sederajat**				*100 %*	*100 %*	614.080.000,00	563.036.000,00	564.422.750,00	-49.657.250,00							92.870.118.138,00	
	1.01.02.2.01	Pengelolaan Pendidikan Sekolah Dasar	Angka kelulusan SD Persentase satuan pendidikan SD yang terakreditasi A				100 % 65 %	100 % 65 %	614.080.000,00	563.036.000,00	564.422.750,00	-49.657.250,00			-	1. Memperkuat Pembangunan SDM yang berkarakter 1. Memperkuat Pembangunan SDM yang berkarakter	-		38.161.636.905,00	DINAS PENDIDIKAN DAN KEBUDAYAAN
	1.01.02.2.01.0029	Pengelolaan Dana BOS Sekolah Dasar																		
			Jumlah Sekolah Dasar yang Mengelola Dana BOS				1 Satuan Pendidikan	1 Satuan Pendidikan	412.200.000,00	402.300.000,00	403.686.750,00	-8.513.250,00	Kota Pasuruan, Semua Kecamatan, Semua Kel/Desa	DAK NON FISIK-DANA BOSP-BOS REGULER DAK NON FISIK-DANA BOSP-BOS KINERJA	-	1. Memperkuat Pembangunan SDM yang berkarakter 1. Memperkuat Pembangunan SDM yang berkarakter			432.810.000,00	DINAS PENDIDIKAN DAN KEBUDAYAAN
	1.01.02.2.01.0054	Penyediaan Biaya Personil Peserta Didik Sekolah Dasar																		
			Jumlah Peserta Didik Sekolah Dasar yang Menerima Biaya Personil Peserta Didik				458 Peserta Didik	458 Peserta Didik	201.880.000,00	160.736.000,00	160.736.000,00	-41.144.000,00	Kota Pasuruan, Semua Kecamatan, Semua Kel/Desa	DANA ALOKASI UMUM (DAU)	-	1. Memperkuat Pembangunan SDM yang berkarakter 1. Memperkuat Pembangunan SDM yang berkarakter			216.888.000,00	DINAS PENDIDIKAN DAN KEBUDAYAAN
		UPT SDN PANGGUNGREJO							308.880.000,00	274.716.000,00	274.716.000,00	-34.164.000,00							241.623.691.833,00	
	1	**URUSAN PEMERINTAHAN WAJIB YANG BERKAITAN DENGAN PELAYANAN DASAR**							308.880.000,00	274.716.000,00	274.716.000,00	-34.164.000,00							241.056.312.490,00	
	1.01	**URUSAN PEMERINTAHAN BIDANG PENDIDIKAN**							308.880.000,00	274.716.000,00	274.716.000,00	-34.164.000,00							241.056.312.490,00	
1,	*1.01.02*	**PROGRAM PENGELOLAAN PENDIDIKAN**	**Angka Partisipasi Kasar SD/Sederajat**				*100 %*	*100 %*	308.880.000,00	274.716.000,00	274.716.000,00	-34.164.000,00							92.870.118.138,00	
	1.01.02.2.01	Pengelolaan Pendidikan Sekolah Dasar	Angka kelulusan SD Persentase satuan pendidikan SD yang terakreditasi A				100 % 65 %	100 % 65 %	308.880.000,00	274.716.000,00	274.716.000,00	-34.164.000,00			-	1. Memperkuat Pembangunan SDM yang berkarakter 1. Memperkuat Pembangunan SDM yang berkarakter	-		38.161.636.905,00	DINAS PENDIDIKAN DAN KEBUDAYAAN
	1.01.02.2.01.0029	Pengelolaan Dana BOS Sekolah Dasar																		
			Jumlah Sekolah Dasar yang Mengelola Dana BOS				1 Satuan Pendidikan	1 Satuan Pendidikan	202.500.000,00	185.400.000,00	185.400.000,00	-17.100.000,00	Kota Pasuruan, Semua Kecamatan, Semua Kel/Desa	DAK NON FISIK-DANA BOSP-BOS REGULER	-	1. Memperkuat Pembangunan SDM yang berkarakter 1. Memperkuat Pembangunan SDM yang berkarakter			212.625.000,00	DINAS PENDIDIKAN DAN KEBUDAYAAN
	1.01.02.2.01.0054	Penyediaan Biaya Personil Peserta Didik Sekolah Dasar																		
			Jumlah Peserta Didik Sekolah Dasar yang Menerima Biaya Personil Peserta Didik				233 Peserta Didik	233 Peserta Didik	106.380.000,00	89.316.000,00	89.316.000,00	-17.064.000,00	Kota Pasuruan, Semua Kecamatan, Semua Kel/Desa	DANA ALOKASI UMUM (DAU)	-	1. Memperkuat Pembangunan SDM yang berkarakter 1. Memperkuat Pembangunan SDM yang berkarakter			111.174.000,00	DINAS PENDIDIKAN DAN KEBUDAYAAN
		UPT SDN MANDARANREJO I							552.340.000,00	523.360.000,00	523.359.600,00	-28.980.400,00							241.623.691.833,00	
	1	**URUSAN PEMERINTAHAN WAJIB YANG BERKAITAN DENGAN PELAYANAN DASAR**							552.340.000,00	523.360.000,00	523.359.600,00	-28.980.400,00							241.056.312.490,00	
	1.01	**URUSAN PEMERINTAHAN BIDANG PENDIDIKAN**							552.340.000,00	523.360.000,00	523.359.600,00	-28.980.400,00							241.056.312.490,00	

NO	KODE	URUSAN / BIDANG URUSAN / PROGRAM / OUTCOME / KEGIATAN / SUB KEGIATAN	INDIKATOR PROGRAM / KEGIATAN / SUB KEGIATAN	TARGET AKHIR PERIODE RENSTRA OPD	REALISASI CAPAIAN RENJA OPD TAHUN 2024	PRAKIRAAN CAPAIAN TARGET RENJA OPD TAHUN 2025	CAPAIAN KINERJA DAN KERANGKA PENDANAAN										KELOMPOK SASARAN	PRAKIRAAN MAJU RENCANA TAHUN 2027		PERANGKAT DAERAH PENANGGUNG JAWAB
							TARGET 2026		PAGU INDIKATIF (Rp)			Bertambah/Berkurang (10-12)	LOKASI	SUMBER DANA	PRIORITAS			TARGET	PAGU INDIKATIF (Rp)	
							SEBELUM	SESUDAH	RKPD 2026	APBD 2026	RKPD PERUBAHAN 2026				NASIONAL	DAERAH				
1	2	3	4	5	6	7	8	9	10	11	12	13	14	15	16	17	18	19	20	21
1,	1.01.02	**PROGRAM PENGELOLAAN PENDIDIKAN**	**Angka Partisipasi Kasar SD/Sederajat**				100 %	100 %	552.340.000,00	523.360.000,00	523.359.600,00	-28.980.400,00							92.870.118.138,00	
	1.01.02.2.01	Pengelolaan Pendidikan Sekolah Dasar	Angka kelulusan SD Persentase satuan pendidikan SD yang terakreditasi A				100 % 65 %	100 % 65 %	552.340.000,00	523.360.000,00	523.359.600,00	-28.980.400,00			-	1. Memperkuat Pembangunan SDM yang berkarakter 1. Memperkuat Pembangunan SDM yang berkarakter	-		38.161.636.905,00	DINAS PENDIDIKAN DAN KEBUDAYAAN
	1.01.02.2.01.0029	Pengelolaan Dana BOS Sekolah Dasar																		
			Jumlah Sekolah Dasar yang Mengelola Dana BOS				1 Satuan Pendidikan	1 Satuan Pendidikan	373.500.000,00	374.400.000,00	374.400.000,00	900.000,00	Kota Pasuruan, Semua Kecamatan, Semua Kel/Desa	DAK NON FISIK-DANA BOSP-BOS REGULER	-	1. Memperkuat Pembangunan SDM yang berkarakter 1. Memperkuat Pembangunan SDM yang berkarakter			392.175.000,00	DINAS PENDIDIKAN DAN KEBUDAYAAN
	1.01.02.2.01.0054	Penyediaan Biaya Personil Peserta Didik Sekolah Dasar																		
			Jumlah Peserta Didik Sekolah Dasar yang Menerima Biaya Personil Peserta Didik				419 Peserta Didik	419 Peserta Didik	178.840.000,00	148.960.000,00	148.959.600,00	-29.880.400,00	Kota Pasuruan, Semua Kecamatan, Semua Kel/Desa	DANA ALOKASI UMUM (DAU)	-	1. Memperkuat Pembangunan SDM yang berkarakter 1. Memperkuat Pembangunan SDM yang berkarakter			189.819.000,00	DINAS PENDIDIKAN DAN KEBUDAYAAN
		UPT SDN MANDARANREJO II							126.140.000,00	115.951.400,00	115.951.400,00	-10.188.600,00							241.623.691.833,00	
	1	**URUSAN PEMERINTAHAN WAJIB YANG BERKAITAN DENGAN PELAYANAN DASAR**							126.140.000,00	115.951.400,00	115.951.400,00	-10.188.600,00							241.056.312.490,00	
	1.01	**URUSAN PEMERINTAHAN BIDANG PENDIDIKAN**							126.140.000,00	115.951.400,00	115.951.400,00	-10.188.600,00							241.056.312.490,00	
1,	1.01.02	**PROGRAM PENGELOLAAN PENDIDIKAN**	**Angka Partisipasi Kasar SD/Sederajat**				100 %	100 %	126.140.000,00	115.951.400,00	115.951.400,00	-10.188.600,00							92.870.118.138,00	
	1.01.02.2.01	Pengelolaan Pendidikan Sekolah Dasar	Angka kelulusan SD Persentase satuan pendidikan SD yang terakreditasi A				100 % 65 %	100 % 65 %	126.140.000,00	115.951.400,00	115.951.400,00	-10.188.600,00			-	1. Memperkuat Pembangunan SDM yang berkarakter 1. Memperkuat Pembangunan SDM yang berkarakter	-		38.161.636.905,00	DINAS PENDIDIKAN DAN KEBUDAYAAN
	1.01.02.2.01.0029	Pengelolaan Dana BOS Sekolah Dasar																		
			Jumlah Sekolah Dasar yang Mengelola Dana BOS				1 Satuan Pendidikan	1 Satuan Pendidikan	72.900.000,00	70.200.000,00	70.200.000,00	-2.700.000,00	Kota Pasuruan, Semua Kecamatan, Semua Kel/Desa	DAK NON FISIK-DANA BOSP-BOS REGULER	-	1. Memperkuat Pembangunan SDM yang berkarakter 1. Memperkuat Pembangunan SDM yang berkarakter			76.545.000,00	DINAS PENDIDIKAN DAN KEBUDAYAAN
	1.01.02.2.01.0054	Penyediaan Biaya Personil Peserta Didik Sekolah Dasar																		
			Jumlah Peserta Didik Sekolah Dasar yang Menerima Biaya Personil Peserta Didik				84 Peserta Didik	84 Peserta Didik	53.240.000,00	45.751.400,00	45.751.400,00	-7.488.600,00	Kota Pasuruan, Semua Kecamatan, Semua Kel/Desa	DANA ALOKASI UMUM (DAU)	-	1. Memperkuat Pembangunan SDM yang berkarakter 1. Memperkuat Pembangunan SDM yang berkarakter			59.892.000,00	DINAS PENDIDIKAN DAN KEBUDAYAAN
		UPT SMPN 1							1.213.100.000,00	1.136.300.000,00	1.140.291.000,00	-72.809.000,00							241.623.691.833,00	
	1	**URUSAN PEMERINTAHAN WAJIB YANG BERKAITAN DENGAN PELAYANAN DASAR**							1.213.100.000,00	1.136.300.000,00	1.140.291.000,00	-72.809.000,00							241.056.312.490,00	
	1.01	**URUSAN PEMERINTAHAN BIDANG PENDIDIKAN**							1.213.100.000,00	1.136.300.000,00	1.140.291.000,00	-72.809.000,00							241.056.312.490,00	
1,	1.01.02	**PROGRAM PENGELOLAAN PENDIDIKAN**	**Angka Partisipasi Kasar SMP/Sederajat**				100 %	100 %	1.213.100.000,00	1.136.300.000,00	1.140.291.000,00	-72.809.000,00							92.870.118.138,00	
	1.01.02.2.02	Pengelolaan Pendidikan Sekolah Menengah Pertama	Angka kelulusan SMP Persentase satuan pendidikan SMP yang terakreditasi A				100 % 55 %	100 % 55 %	1.213.100.000,00	1.136.300.000,00	1.140.291.000,00	-72.809.000,00			-	- -	-		22.666.974.708,00	DINAS PENDIDIKAN DAN KEBUDAYAAN
	1.01.02.2.02.0032	Penyediaan Biaya Personil Peserta Didik Sekolah Menengah Pertama																		
			Jumlah Peserta didik Sekolah Menengah Pertama yang Menerima Biaya Personil Peserta Didik				780 Peserta Didik	780 Peserta Didik	359.500.000,00	291.500.000,00	291.500.000,00	-68.000.000,00	Kota Pasuruan, Semua Kecamatan, Semua Kel/Desa	DANA ALOKASI UMUM (DAU)	-	- -			510.746.250,00	DINAS PENDIDIKAN DAN KEBUDAYAAN
	1.01.02.2.02.0042	Pengelolaan Dana BOS Sekolah Menengah Pertama																		
			Jumlah Sekolah Menengah pertama yang Mengelola Dana BOS				1 Satuan Pendidikan	1 Satuan Pendidikan	853.600.000,00	844.800.000,00	848.791.000,00	-4.809.000,00	Kota Pasuruan, Semua Kecamatan, Semua Kel/Desa	DAK NON FISIK-DANA BOSP-BOS REGULER DAK NON FISIK-DANA BOSP-BOS KINERJA	-	1. Memperkuat Pembangunan SDM yang berkarakter 1. Memperkuat Pembangunan SDM yang berkarakter			896.280.000,00	DINAS PENDIDIKAN DAN KEBUDAYAAN
		UPT SMPN 2							1.240.725.000,00	1.168.860.000,00	1.168.860.000,00	-71.865.000,00							241.623.691.833,00	

NO	KODE	URUSAN / BIDANG URUSAN / PROGRAM / OUTCOME / KEGIATAN / SUB KEGIATAN	INDIKATOR PROGRAM / KEGIATAN / SUB KEGIATAN	TARGET AKHIR PERIODE RENSTRA OPD	REALISASI CAPAIAN RENJA OPD TAHUN 2024	PRAKIRAAN CAPAIAN TARGET RENJA OPD TAHUN 2025	CAPAIAN KINERJA DAN KERANGKA PENDANAAN										KELOMPOK SASARAN	PRAKIRAAN MAJU RENCANA TAHUN 2027		PERANGKAT DAERAH PENANGGUNG JAWAB
							TARGET 2026		PAGU INDIKATIF (Rp)			Bertambah/Berkurang (10-12)	LOKASI	SUMBER DANA	PRIORITAS			TARGET	PAGU INDIKATIF (Rp)	
							SEBELUM	SESUDAH	RKPD 2026	APBD 2026	RKPD PERUBAHAN 2026				NASIONAL	DAERAH				
1	2	3	4	5	6	7	8	9	10	11	12	13	14	15	16	17	18	19	20	21
	1	**URUSAN PEMERINTAHAN WAJIB YANG BERKAITAN DENGAN PELAYANAN DASAR**							*1.240.725.000,00*	*1.168.860.000,00*	*1.168.860.000,00*	*-71.865.000,00*							*241.056.312.490,00*	
	1.01	**URUSAN PEMERINTAHAN BIDANG PENDIDIKAN**							*1.240.725.000,00*	*1.168.860.000,00*	*1.168.860.000,00*	*-71.865.000,00*							*241.056.312.490,00*	
1,	*1.01.02*	**PROGRAM PENGELOLAAN PENDIDIKAN**	**Angka Partisipasi Kasar SMP/Sederajat**				*100 %*	*100 %*	*1.240.725.000,00*	*1.168.860.000,00*	*1.168.860.000,00*	*-71.865.000,00*							*92.870.118.138,00*	
	1.01.02.2.02	Pengelolaan Pendidikan Sekolah Menengah Pertama	Angka kelulusan SMP Persentase satuan pendidikan SMP yang terakreditasi A				100 % 55 %	100 % 55 %	*1.240.725.000,00*	*1.168.860.000,00*	*1.168.860.000,00*	*-71.865.000,00*			-	1. Memperkuat Pembangunan SDM yang berkarakter 1. Memperkuat Pembangunan SDM yang berkarakter	-		*22.666.974.708,00*	DINAS PENDIDIKAN DAN KEBUDAYAAN
	1.01.02.2.02.003 2	Penyediaan Biaya Personil Peserta Didik Sekolah Menengah Pertama																		
			Jumlah Peserta didik Sekolah Menengah Pertama yang Menerima Biaya Personil Peserta Didik				693 Peserta Didik	693 Peserta Didik	*479.525.000,00*	*417.560.000,00*	*417.560.000,00*	*-61.965.000,00*	Kota Pasuruan, Semua Kecamatan, Semua Kel/Desa	DANA ALOKASI UMUM (DAU)	-	1. Memperkuat Pembangunan SDM yang berkarakter 1. Memperkuat Pembangunan SDM yang berkarakter			*461.685.000,00*	DINAS PENDIDIKAN DAN KEBUDAYAAN
	1.01.02.2.02.004 2	Pengelolaan Dana BOS Sekolah Menengah Pertama																		
			Jumlah Sekolah Menengah pertama yang Mengelola Dana BOS				1 Satuan Pendidikan	1 Satuan Pendidikan	*761.200.000,00*	*751.300.000,00*	*751.300.000,00*	*-9.900.000,00*	Kota Pasuruan, Semua Kecamatan, Semua Kel/Desa	DAK NON FISIK-DANA BOSP-BOS REGULER	-	1. Memperkuat Pembangunan SDM yang berkarakter 1. Memperkuat Pembangunan SDM yang berkarakter			*799.260.000,00*	DINAS PENDIDIKAN DAN KEBUDAYAAN
		UPT SMPN 3							*767.750.000,00*	*727.620.000,00*	*727.620.000,00*	*-40.130.000,00*							*241.623.691.833,00*	
	1	**URUSAN PEMERINTAHAN WAJIB YANG BERKAITAN DENGAN PELAYANAN DASAR**							*767.750.000,00*	*727.620.000,00*	*727.620.000,00*	*-40.130.000,00*							*241.056.312.490,00*	
	1.01	**URUSAN PEMERINTAHAN BIDANG PENDIDIKAN**							*767.750.000,00*	*727.620.000,00*	*727.620.000,00*	*-40.130.000,00*							*241.056.312.490,00*	
1,	*1.01.02*	**PROGRAM PENGELOLAAN PENDIDIKAN**	**Angka Partisipasi Kasar SMP/Sederajat**				*100 %*	*100 %*	*767.750.000,00*	*727.620.000,00*	*727.620.000,00*	*-40.130.000,00*							*92.870.118.138,00*	
	1.01.02.2.02	Pengelolaan Pendidikan Sekolah Menengah Pertama	Angka kelulusan SMP Persentase satuan pendidikan SMP yang terakreditasi A				100 % 55 %	100 % 55 %	*767.750.000,00*	*727.620.000,00*	*727.620.000,00*	*-40.130.000,00*			-	1. Memperkuat Pembangunan SDM yang berkarakter 1. Memperkuat Pembangunan SDM yang berkarakter	-		*22.666.974.708,00*	DINAS PENDIDIKAN DAN KEBUDAYAAN
	1.01.02.2.02.003 2	Penyediaan Biaya Personil Peserta Didik Sekolah Menengah Pertama																		
			Jumlah Peserta didik Sekolah Menengah Pertama yang Menerima Biaya Personil Peserta Didik				486 Peserta Didik	486 Peserta Didik	*237.550.000,00*	*195.220.000,00*	*195.220.000,00*	*-42.330.000,00*	Kota Pasuruan, Semua Kecamatan, Semua Kel/Desa	DANA ALOKASI UMUM (DAU)	-	1. Memperkuat Pembangunan SDM yang berkarakter 1. Memperkuat Pembangunan SDM yang berkarakter			*253.102.500,00*	DINAS PENDIDIKAN DAN KEBUDAYAAN
	1.01.02.2.02.004 2	Pengelolaan Dana BOS Sekolah Menengah Pertama																		
			Jumlah Sekolah Menengah pertama yang Mengelola Dana BOS				1 Satuan Pendidikan	1 Satuan Pendidikan	*530.200.000,00*	*532.400.000,00*	*532.400.000,00*	*2.200.000,00*	Kota Pasuruan, Semua Kecamatan, Semua Kel/Desa	DAK NON FISIK-DANA BOSP-BOS REGULER	-	1. Memperkuat Pembangunan SDM yang berkarakter 1. Memperkuat Pembangunan SDM yang berkarakter			*556.710.000,00*	DINAS PENDIDIKAN DAN KEBUDAYAAN
		UPT SMPN 4							*1.248.700.000,00*	*1.165.280.000,00*	*1.169.266.250,00*	*-79.433.750,00*							*241.623.691.833,00*	
	1	**URUSAN PEMERINTAHAN WAJIB YANG BERKAITAN DENGAN PELAYANAN DASAR**							*1.248.700.000,00*	*1.165.280.000,00*	*1.169.266.250,00*	*-79.433.750,00*							*241.056.312.490,00*	
	1.01	**URUSAN PEMERINTAHAN BIDANG PENDIDIKAN**							*1.248.700.000,00*	*1.165.280.000,00*	*1.169.266.250,00*	*-79.433.750,00*							*241.056.312.490,00*	
1,	*1.01.02*	**PROGRAM PENGELOLAAN PENDIDIKAN**	**Angka Partisipasi Kasar SMP/Sederajat**				*100 %*	*100 %*	*1.248.700.000,00*	*1.165.280.000,00*	*1.169.266.250,00*	*-79.433.750,00*							*92.870.118.138,00*	
	1.01.02.2.02	Pengelolaan Pendidikan Sekolah Menengah Pertama	Angka kelulusan SMP Persentase satuan pendidikan SMP yang terakreditasi A				100 % 55 %	100 % 55 %	*1.248.700.000,00*	*1.165.280.000,00*	*1.169.266.250,00*	*-79.433.750,00*			-	1. Memperkuat Pembangunan SDM yang berkarakter 1. Memperkuat Pembangunan SDM yang berkarakter	-		*22.666.974.708,00*	DINAS PENDIDIKAN DAN KEBUDAYAAN
	1.01.02.2.02.003 2	Penyediaan Biaya Personil Peserta Didik Sekolah Menengah Pertama																		
			Jumlah Peserta didik Sekolah Menengah Pertama yang Menerima Biaya Personil Peserta Didik				796 Peserta Didik	796 Peserta Didik	*375.300.000,00*	*302.880.000,00*	*302.880.000,00*	*-72.420.000,00*	Kota Pasuruan, Semua Kecamatan, Semua Kel/Desa	DANA ALOKASI UMUM (DAU)	-	1. Memperkuat Pembangunan SDM yang berkarakter 1. Memperkuat Pembangunan SDM yang berkarakter			*391.860.000,00*	DINAS PENDIDIKAN DAN KEBUDAYAAN
	1.01.02.2.02.004 2	Pengelolaan Dana BOS Sekolah Menengah Pertama																		

NO	KODE	URUSAN / BIDANG URUSAN / PROGRAM / OUTCOME / KEGIATAN / SUB KEGIATAN	INDIKATOR PROGRAM / KEGIATAN / SUB KEGIATAN	TARGET AKHIR PERIODE RENSTRA OPD	REALISASI CAPAIAN RENJA OPD TAHUN 2024	PRAKIRAAN CAPAIAN TARGET RENJA OPD TAHUN 2025	CAPAIAN KINERJA DAN KERANGKA PENDANAAN										KELOMPOK SASARAN	PRAKIRAAN MAJU RENCANA TAHUN 2027		PERANGKAT DAERAH PENANGGUNG JAWAB
							TARGET 2026		PAGU INDIKATIF (Rp)			Bertambah/Berkurang (10-12)	LOKASI	SUMBER DANA	PRIORITAS			TARGET	PAGU INDIKATIF (Rp)	
							SEBELUM	SESUDAH	RKPD 2026	APBD 2026	RKPD PERUBAHAN 2026				NASIONAL	DAERAH				
1	2	3	4	5	6	7	8	9	10	11	12	13	14	15	16	17	18	19	20	21
			Jumlah Sekolah Menengah pertama yang Mengelola Dana BOS				1 Satuan Pendidikan	1 Satuan Pendidikan	873.400.000,00	862.400.000,00	866.386.250,00	-7.013.750,00	Kota Pasuruan, Semua Kecamatan, Semua Kel/Desa	DAK NON FISIK-DANA BOSP-BOS REGULER DAK NON FISIK-DANA BOSP-BOS KINERJA	-	1. Memperkuat Pembangunan SDM yang berkarakter 1. Memperkuat Pembangunan SDM yang berkarakter			917.070.000,00	DINAS PENDIDIKAN DAN KEBUDAYAAN
		UPT SMPN 5							*1.403.600.000,00*	*1.394.800.000,00*	*1.398.786.250,00*	*-4.813.750,00*							*241.623.691.833,00*	
	1	**URUSAN PEMERINTAHAN WAJIB YANG BERKAITAN DENGAN PELAYANAN DASAR**							*1.403.600.000,00*	*1.394.800.000,00*	*1.398.786.250,00*	*-4.813.750,00*							*241.056.312.490,00*	
	1.01	**URUSAN PEMERINTAHAN BIDANG PENDIDIKAN**							*1.403.600.000,00*	*1.394.800.000,00*	*1.398.786.250,00*	*-4.813.750,00*							*241.056.312.490,00*	
1,	*1.01.02*	**PROGRAM PENGELOLAAN PENDIDIKAN**	**Angka Partisipasi Kasar SMP/Sederajat**				*100 %*	*100 %*	*1.403.600.000,00*	*1.394.800.000,00*	*1.398.786.250,00*	*-4.813.750,00*							*92.870.118.138,00*	
	1.01.02.2.02	Pengelolaan Pendidikan Sekolah Menengah Pertama	Angka kelulusan SMP Persentase satuan pendidikan SMP yang terakreditasi A				100 % 55 %	100 % 55 %	*1.403.600.000,00*	*1.394.800.000,00*	*1.398.786.250,00*	*-4.813.750,00*			-	1. Memperkuat Pembangunan SDM yang berkarakter 1. Memperkuat Pembangunan SDM yang berkarakter	-		*22.666.974.708,00*	DINAS PENDIDIKAN DAN KEBUDAYAAN
	1.01.02.2.02.003 2	Penyediaan Biaya Personil Peserta Didik Sekolah Menengah Pertama																		
			Jumlah Peserta didik Sekolah Menengah Pertama yang Menerima Biaya Personil Peserta Didik				819 Peserta Didik	819 Peserta Didik	*385.075.000,00*	*325.320.000,00*	*325.318.400,00*	*-59.756.600,00*	Kota Pasuruan, Semua Kecamatan, Semua Kel/Desa	DANA ALOKASI UMUM (DAU)	-	1. Memperkuat Pembangunan SDM yang berkarakter 1. Memperkuat Pembangunan SDM yang berkarakter			*412.361.250,00*	DINAS PENDIDIKAN DAN KEBUDAYAAN
	1.01.02.2.02.004 2	Pengelolaan Dana BOS Sekolah Menengah Pertama																		
			Jumlah Sekolah Menengah pertama yang Mengelola Dana BOS				1 Satuan Pendidikan	1 Satuan Pendidikan	*896.500.000,00*	*927.300.000,00*	*927.300.000,00*	*30.800.000,00*	Kota Pasuruan, Semua Kecamatan, Semua Kel/Desa	DAK NON FISIK-DANA BOSP-BOS REGULER	-	1. Memperkuat Pembangunan SDM yang berkarakter 1. Memperkuat Pembangunan SDM yang berkarakter			*941.325.000,00*	DINAS PENDIDIKAN DAN KEBUDAYAAN
		UPT SMPN 6							*1.158.325.000,00*	*1.120.000.000,00*	*1.120.000.000,00*	*-38.325.000,00*							*241.623.691.833,00*	
	1	**URUSAN PEMERINTAHAN WAJIB YANG BERKAITAN DENGAN PELAYANAN DASAR**							*1.158.325.000,00*	*1.120.000.000,00*	*1.120.000.000,00*	*-38.325.000,00*							*241.056.312.490,00*	
	1.01	**URUSAN PEMERINTAHAN BIDANG PENDIDIKAN**							*1.158.325.000,00*	*1.120.000.000,00*	*1.120.000.000,00*	*-38.325.000,00*							*241.056.312.490,00*	
1,	*1.01.02*	**PROGRAM PENGELOLAAN PENDIDIKAN**	**Angka Partisipasi Kasar SMP/Sederajat**				*100 %*	*100 %*	*1.158.325.000,00*	*1.120.000.000,00*	*1.120.000.000,00*	*-38.325.000,00*							*92.870.118.138,00*	
	1.01.02.2.02	Pengelolaan Pendidikan Sekolah Menengah Pertama	Angka kelulusan SMP Persentase satuan pendidikan SMP yang terakreditasi A				100 % 55 %	100 % 55 %	*1.158.325.000,00*	*1.120.000.000,00*	*1.120.000.000,00*	*-38.325.000,00*			-	1. Memperkuat Pembangunan SDM yang berkarakter 1. Memperkuat Pembangunan SDM yang berkarakter	-		*22.666.974.708,00*	DINAS PENDIDIKAN DAN KEBUDAYAAN
	1.01.02.2.02.003 2	Penyediaan Biaya Personil Peserta Didik Sekolah Menengah Pertama																		
			Jumlah Peserta didik Sekolah Menengah Pertama yang Menerima Biaya Personil Peserta Didik				737 Peserta Didik	737 Peserta Didik	*348.725.000,00*	*293.900.000,00*	*293.900.000,00*	*-54.825.000,00*	Kota Pasuruan, Semua Kecamatan, Semua Kel/Desa	DANA ALOKASI UMUM (DAU)	-	1. Memperkuat Pembangunan SDM yang berkarakter 1. Memperkuat Pembangunan SDM yang berkarakter			*352.563.750,00*	DINAS PENDIDIKAN DAN KEBUDAYAAN
	1.01.02.2.02.004 2	Pengelolaan Dana BOS Sekolah Menengah Pertama																		
			Jumlah Sekolah Menengah pertama yang Mengelola Dana BOS				1 Satuan Pendidikan	1 Satuan Pendidikan	*809.600.000,00*	*826.100.000,00*	*826.100.000,00*	*16.500.000,00*	Kota Pasuruan, Semua Kecamatan, Semua Kel/Desa	DAK NON FISIK-DANA BOSP-BOS REGULER	-	1. Memperkuat Pembangunan SDM yang berkarakter 1. Memperkuat Pembangunan SDM yang berkarakter			*850.080.000,00*	DINAS PENDIDIKAN DAN KEBUDAYAAN
		UPT SMPN 7							*1.232.025.000,00*	*1.169.460.000,00*	*1.169.459.400,00*	*-62.565.600,00*							*241.623.691.833,00*	
	1	**URUSAN PEMERINTAHAN WAJIB YANG BERKAITAN DENGAN PELAYANAN DASAR**							*1.232.025.000,00*	*1.169.460.000,00*	*1.169.459.400,00*	*-62.565.600,00*							*241.056.312.490,00*	
	1.01	**URUSAN PEMERINTAHAN BIDANG PENDIDIKAN**							*1.232.025.000,00*	*1.169.460.000,00*	*1.169.459.400,00*	*-62.565.600,00*							*241.056.312.490,00*	
1,	*1.01.02*	**PROGRAM PENGELOLAAN PENDIDIKAN**	**Angka Partisipasi Kasar SMP/Sederajat**				*100 %*	*100 %*	*1.232.025.000,00*	*1.169.460.000,00*	*1.169.459.400,00*	*-62.565.600,00*							*92.870.118.138,00*	
	1.01.02.2.02	Pengelolaan Pendidikan Sekolah Menengah Pertama	Angka kelulusan SMP Persentase satuan pendidikan SMP yang terakreditasi A				100 % 65 %	100 % 65 %	*1.232.025.000,00*	*1.169.460.000,00*	*1.169.459.400,00*	*-62.565.600,00*			-	1. Memperkuat Pembangunan SDM yang berkarakter 1. Memperkuat Pembangunan SDM yang berkarakter	-		*22.666.974.708,00*	DINAS PENDIDIKAN DAN KEBUDAYAAN

NO	KODE	URUSAN / BIDANG URUSAN / PROGRAM / OUTCOME / KEGIATAN / SUB KEGIATAN	INDIKATOR PROGRAM / KEGIATAN / SUB KEGIATAN	TARGET AKHIR PERIODE RENSTRA OPD	REALISASI CAPAIAN RENJA OPD TAHUN 2024	PRAKIRAAN CAPAIAN TARGET RENJA OPD TAHUN 2025	CAPAIAN KINERJA DAN KERANGKA PENDANAAN										KELOMPOK SASARAN	PRAKIRAAN MAJU RENCANA TAHUN 2027		PERANGKAT DAERAH PENANGGUNG JAWAB
							TARGET 2026		PAGU INDIKATIF (Rp)			Bertambah/Berkurang (10-12)	LOKASI	SUMBER DANA	PRIORITAS			TARGET	PAGU INDIKATIF (Rp)	
							SEBELUM	SESUDAH	RKPD 2026	APBD 2026	RKPD PERUBAHAN 2026				NASIONAL	DAERAH				
1	2	3	4	5	6	7	8	9	10	11	12	13	14	15	16	17	18	19	20	21
	1.01.02.2.02.003 2	Penyediaan Biaya Personil Peserta Didik Sekolah Menengah Pertama																		
			Jumlah Peserta didik Sekolah Menengah Pertama yang Menerima Biaya Personil Peserta Didik				777 Peserta Didik	777 Peserta Didik	*376.225.000,00*	*312.560.000,00*	*312.559.400,00*	*-63.665.600,00*	Kota Pasuruan, Semua Kecamatan, Semua Kel/Desa	DANA ALOKASI UMUM (DAU)	-	1. Memperkuat Pembangunan SDM yang berkarakter 1. Memperkuat Pembangunan SDM yang berkarakter			*397.031.250,00*	DINAS PENDIDIKAN DAN KEBUDAYAAN
	1.01.02.2.02.004 2	Pengelolaan Dana BOS Sekolah Menengah Pertama																		
			Jumlah Sekolah Menengah pertama yang Mengelola Dana BOS				1 Satuan Pendidikan	1 Satuan Pendidikan	*855.800.000,00*	*856.900.000,00*	*856.900.000,00*	*1.100.000,00*	Kota Pasuruan, Semua Kecamatan, Semua Kel/Desa	DAK NON FISIK-DANA BOSP-BOS REGULER	-	1. Memperkuat Pembangunan SDM yang berkarakter 1. Memperkuat Pembangunan SDM yang berkarakter			*898.590.000,00*	DINAS PENDIDIKAN DAN KEBUDAYAAN
		UPT SMPN 8							*1.038.975.000,00*	*998.380.000,00*	*1.033.368.100,00*	*-5.606.900,00*							*241.623.691.833,00*	
	1	**URUSAN PEMERINTAHAN WAJIB YANG BERKAITAN DENGAN PELAYANAN DASAR**							*1.038.975.000,00*	*998.380.000,00*	*1.033.368.100,00*	*-5.606.900,00*							*241.056.312.490,00*	
	1.01	**URUSAN PEMERINTAHAN BIDANG PENDIDIKAN**							*1.038.975.000,00*	*998.380.000,00*	*1.033.368.100,00*	*-5.606.900,00*							*241.056.312.490,00*	
1,	*1.01.02*	**PROGRAM PENGELOLAAN PENDIDIKAN**	**Angka Partisipasi Kasar SMP/Sederajat**				*100 %*	*100 %*	*1.038.975.000,00*	*998.380.000,00*	*1.033.368.100,00*	*-5.606.900,00*							*92.870.118.138,00*	
	1.01.02.2.02	Pengelolaan Pendidikan Sekolah Menengah Pertama	Angka kelulusan SMP Persentase satuan pendidikan SMP yang terakreditasi A				100 % 55 %	100 % 55 %	*1.038.975.000,00*	*998.380.000,00*	*1.033.368.100,00*	*-5.606.900,00*			-	- -	-		*22.666.974.708,00*	DINAS PENDIDIKAN DAN KEBUDAYAAN
	1.01.02.2.02.003 2	Penyediaan Biaya Personil Peserta Didik Sekolah Menengah Pertama																		
			Jumlah Peserta didik Sekolah Menengah Pertama yang Menerima Biaya Personil Peserta Didik				659 Peserta Didik	659 Peserta Didik	*314.075.000,00*	*262.480.000,00*	*262.468.100,00*	*-51.606.900,00*	Kota Pasuruan, Semua Kecamatan, Semua Kel/Desa	DANA ALOKASI UMUM (DAU)	-	- -			*335.291.250,00*	DINAS PENDIDIKAN DAN KEBUDAYAAN
	1.01.02.2.02.004 2	Pengelolaan Dana BOS Sekolah Menengah Pertama																		
			Jumlah Sekolah Menengah pertama yang Mengelola Dana BOS				1 Satuan Pendidikan	1 Satuan Pendidikan	*724.900.000,00*	*735.900.000,00*	*770.900.000,00*	*46.000.000,00*	Kota Pasuruan, Semua Kecamatan, Semua Kel/Desa	DAK NON FISIK-DANA BOSP-BOS REGULER DAK NON FISIK-DANA BOSP-BOS KINERJA	-	1. Memperkuat Pembangunan SDM yang berkarakter 1. Memperkuat Pembangunan SDM yang berkarakter			*761.145.000,00*	DINAS PENDIDIKAN DAN KEBUDAYAAN
		UPT SMPN 9							*899.250.000,00*	*861.720.000,00*	*867.347.200,00*	*-31.902.800,00*							*241.623.691.833,00*	
	1	**URUSAN PEMERINTAHAN WAJIB YANG BERKAITAN DENGAN PELAYANAN DASAR**							*899.250.000,00*	*861.720.000,00*	*867.347.200,00*	*-31.902.800,00*							*241.056.312.490,00*	
	1.01	**URUSAN PEMERINTAHAN BIDANG PENDIDIKAN**							*899.250.000,00*	*861.720.000,00*	*867.347.200,00*	*-31.902.800,00*							*241.056.312.490,00*	
1,	*1.01.02*	**PROGRAM PENGELOLAAN PENDIDIKAN**	**Angka Partisipasi Kasar SMP/Sederajat**				*100 %*	*100 %*	*899.250.000,00*	*861.720.000,00*	*867.347.200,00*	*-31.902.800,00*							*92.870.118.138,00*	
	1.01.02.2.02	Pengelolaan Pendidikan Sekolah Menengah Pertama	Angka kelulusan SMP Persentase satuan pendidikan SMP yang terakreditasi A				100 % 55 %	100 % 55 %	*899.250.000,00*	*861.720.000,00*	*867.347.200,00*	*-31.902.800,00*			-	- -	-		*22.666.974.708,00*	DINAS PENDIDIKAN DAN KEBUDAYAAN
	1.01.02.2.02.003 2	Penyediaan Biaya Personil Peserta Didik Sekolah Menengah Pertama																		
			Jumlah Peserta didik Sekolah Menengah Pertama yang Menerima Biaya Personil Peserta Didik				570 Peserta Didik	570 Peserta Didik	*277.750.000,00*	*230.320.000,00*	*230.320.000,00*	*-47.430.000,00*	Kota Pasuruan, Semua Kecamatan, Semua Kel/Desa	DANA ALOKASI UMUM (DAU)	-	- -			*278.821.620,00*	DINAS PENDIDIKAN DAN KEBUDAYAAN
	1.01.02.2.02.004 2	Pengelolaan Dana BOS Sekolah Menengah Pertama																		
			Jumlah Sekolah Menengah pertama yang Mengelola Dana BOS				1 Satuan Pendidikan	1 Satuan Pendidikan	*621.500.000,00*	*631.400.000,00*	*637.027.200,00*	*15.527.200,00*	Kota Pasuruan, Semua Kecamatan, Semua Kel/Desa	DAK NON FISIK-DANA BOSP-BOS REGULER DAK NON FISIK-DANA BOSP-BOS KINERJA	-	1. Memperkuat Pembangunan SDM yang berkarakter 1. Memperkuat Pembangunan SDM yang berkarakter			*1.030.837.500,00*	DINAS PENDIDIKAN DAN KEBUDAYAAN
		UPT SMPN 10							*1.234.200.000,00*	*853.240.000,00*	*853.240.000,00*	*-34.985.000,00*							*241.623.691.833,00*	
	1	**URUSAN PEMERINTAHAN WAJIB YANG BERKAITAN DENGAN PELAYANAN DASAR**							*1.234.200.000,00*	*853.240.000,00*	*853.240.000,00*	*-34.985.000,00*							*241.056.312.490,00*	
	1.01	**URUSAN PEMERINTAHAN BIDANG PENDIDIKAN**							*1.234.200.000,00*	*853.240.000,00*	*853.240.000,00*	*-34.985.000,00*							*241.056.312.490,00*	
1,	*1.01.02*	**PROGRAM PENGELOLAAN PENDIDIKAN**	**Angka Partisipasi Kasar SMP/Sederajat**				*100 %*	*100 %*	*1.234.200.000,00*	*853.240.000,00*	*853.240.000,00*	*-34.985.000,00*							*92.870.118.138,00*	

NO	KODE	URUSAN / BIDANG URUSAN / PROGRAM / OUTCOME / KEGIATAN / SUB KEGIATAN	INDIKATOR PROGRAM / KEGIATAN / SUB KEGIATAN	TARGET AKHIR PERIODE RENSTRA OPD	REALISASI CAPAIAN RENJA OPD TAHUN 2024	PRAKIRAAN CAPAIAN TARGET RENJA OPD TAHUN 2025	CAPAIAN KINERJA DAN KERANGKA PENDANAAN										KELOMPOK SASARAN	PRAKIRAAN MAJU RENCANA TAHUN 2027		PERANGKAT DAERAH PENANGGUNG JAWAB
							TARGET 2026		PAGU INDIKATIF (Rp)			Bertambah/Berkurang (10-12)	LOKASI	SUMBER DANA	PRIORITAS			TARGET	PAGU INDIKATIF (Rp)	
							SEBELUM	SESUDAH	RKPD 2026	APBD 2026	RKPD PERUBAHAN 2026				NASIONAL	DAERAH				
1	2	3	4	5	6	7	8	9	10	11	12	13	14	15	16	17	18	19	20	21
	1.01.02.2.02	Pengelolaan Pendidikan Sekolah Menengah Pertama	Angka kelulusan SMP Persentase satuan pendidikan SMP yang terakreditasi A				100 % 55 %	100 % 55 %	*1.234.200.000,00*	*853.240.000,00*	*853.240.000,00*	*-34.985.000,00*			-	1. Memperkuat Pembangunan SDM yang berkarakter 1. Memperkuat Pembangunan SDM yang berkarakter	-		*22.666.974.708,00*	DINAS PENDIDIKAN DAN KEBUDAYAAN
	1.01.02.2.02.003 2	Penyediaan Biaya Personil Peserta Didik Sekolah Menengah Pertama																		
			Jumlah Peserta didik Sekolah Menengah Pertama yang Menerima Biaya Personil Peserta Didik				565 Peserta Didik	565 Peserta Didik	*617.100.000,00*	*225.140.000,00*	*225.140.000,00*	*-45.985.000,00*	Kota Pasuruan, Semua Kecamatan, Semua Kel/Desa	DANA ALOKASI UMUM (DAU)	-	1. Memperkuat Pembangunan SDM yang berkarakter 1. Memperkuat Pembangunan SDM yang berkarakter			*276.674.790,00*	DINAS PENDIDIKAN DAN KEBUDAYAAN
	1.01.02.2.02.004 2	Pengelolaan Dana BOS Sekolah Menengah Pertama																		
			Jumlah Sekolah Menengah pertama yang Mengelola Dana BOS				1 Satuan Pendidikan	1 Satuan Pendidikan	*617.100.000,00*	*628.100.000,00*	*628.100.000,00*	*11.000.000,00*	Kota Pasuruan, Semua Kecamatan, Semua Kel/Desa	DAK NON FISIK-DANA BOSP-BOS REGULER	-	- -			*647.955.000,00*	DINAS PENDIDIKAN DAN KEBUDAYAAN
		UPT SMPN 11							*640.550.000,00*	*723.199.900,00*	*723.199.900,00*	*82.649.900,00*							*241.623.691.833,00*	
	1	**URUSAN PEMERINTAHAN WAJIB YANG BERKAITAN DENGAN PELAYANAN DASAR**							*640.550.000,00*	*723.199.900,00*	*723.199.900,00*	*82.649.900,00*							*241.056.312.490,00*	
	1.01	**URUSAN PEMERINTAHAN BIDANG PENDIDIKAN**							*640.550.000,00*	*723.199.900,00*	*723.199.900,00*	*82.649.900,00*							*241.056.312.490,00*	
1,	*1.01.02*	**PROGRAM PENGELOLAAN PENDIDIKAN**	**Angka Partisipasi Kasar SMP/Sederajat**				*100 %*	*100 %*	*640.550.000,00*	*723.199.900,00*	*723.199.900,00*	*82.649.900,00*							*92.870.118.138,00*	
	1.01.02.2.02	Pengelolaan Pendidikan Sekolah Menengah Pertama	Angka kelulusan SMP Persentase satuan pendidikan SMP yang terakreditasi A				100 % 55 %	100 % 55 %	*640.550.000,00*	*723.199.900,00*	*723.199.900,00*	*82.649.900,00*			-	1. Memperkuat Pembangunan SDM yang berkarakter 1. Memperkuat Pembangunan SDM yang berkarakter	-		*22.666.974.708,00*	DINAS PENDIDIKAN DAN KEBUDAYAAN
	1.01.02.2.02.003 2	Penyediaan Biaya Personil Peserta Didik Sekolah Menengah Pertama																		
			Jumlah Peserta didik Sekolah Menengah Pertama yang Menerima Biaya Personil Peserta Didik				398 Peserta Didik	398 Peserta Didik	*201.650.000,00*	*197.399.900,00*	*197.399.900,00*	*-4.250.100,00*	Kota Pasuruan, Semua Kecamatan, Semua Kel/Desa	DANA ALOKASI UMUM (DAU)	-	1. Memperkuat Pembangunan SDM yang berkarakter 1. Memperkuat Pembangunan SDM yang berkarakter			*189.177.030,00*	DINAS PENDIDIKAN DAN KEBUDAYAAN
	1.01.02.2.02.004 2	Pengelolaan Dana BOS Sekolah Menengah Pertama																		
			Jumlah Sekolah Menengah pertama yang Mengelola Dana BOS				1 Satuan Pendidikan	1 Satuan Pendidikan	*438.900.000,00*	*525.800.000,00*	*525.800.000,00*	*86.900.000,00*	Kota Pasuruan, Semua Kecamatan, Semua Kel/Desa	DAK NON FISIK-DANA BOSP-BOS REGULER	-	- -			*460.845.000,00*	DINAS PENDIDIKAN DAN KEBUDAYAAN
		TK NEGERI PEMBINA BUGUL KIDUL							*212.600.000,00*	*152.959.400,00*	*152.959.400,00*	*-59.640.600,00*							*241.623.691.833,00*	
	1	**URUSAN PEMERINTAHAN WAJIB YANG BERKAITAN DENGAN PELAYANAN DASAR**							*212.600.000,00*	*152.959.400,00*	*152.959.400,00*	*-59.640.600,00*							*241.056.312.490,00*	
	1.01	**URUSAN PEMERINTAHAN BIDANG PENDIDIKAN**							*212.600.000,00*	*152.959.400,00*	*152.959.400,00*	*-59.640.600,00*							*241.056.312.490,00*	
1,	*1.01.02*	**PROGRAM PENGELOLAAN PENDIDIKAN**	**Angka Partisipasi Kasar PAUD/Sederajat**				*100 %*	*100 %*	*212.600.000,00*	*152.959.400,00*	*152.959.400,00*	*-59.640.600,00*							*92.870.118.138,00*	
	1.01.02.2.03	Pengelolaan Pendidikan Anak Usia Dini (PAUD)	Persentase Lembaga PAUD Yang Terakreditasi				*100 %*	*100 %*	*212.600.000,00*	*152.959.400,00*	*152.959.400,00*	*-59.640.600,00*			-	1. Memperkuat Pembangunan SDM yang berkarakter 1. Memperkuat Pembangunan SDM yang berkarakter	-		*13.735.934.520,00*	DINAS PENDIDIKAN DAN KEBUDAYAAN
	1.01.02.2.03.001 1	Penyediaan Biaya Personil Peserta Didik PAUD																		
			Jumlah Peserta Didik PAUD yang Menerima Biaya Personil Peserta Didik				146 Peserta Didik	146 Peserta Didik	*125.000.000,00*	*68.959.400,00*	*68.959.400,00*	*-56.040.600,00*	Kota Pasuruan, Semua Kecamatan, Semua Kel/Desa	DANA ALOKASI UMUM (DAU)	-	1. Memperkuat Pembangunan SDM yang berkarakter 1. Memperkuat Pembangunan SDM yang berkarakter			*183.750.000,00*	DINAS PENDIDIKAN DAN KEBUDAYAAN
	1.01.02.2.03.001 8	Pengelolaan Dana BOP PAUD																		
			Jumlah PAUD yang Mengelola Dana BOP				1 Satuan Pendidikan	1 Satuan Pendidikan	*87.600.000,00*	*84.000.000,00*	*84.000.000,00*	*-3.600.000,00*	Kota Pasuruan, Semua Kecamatan, Semua Kel/Desa	DAK NON FISIK-DANA BOSP-BOP PAUD REGULER	-	1. Memperkuat Pembangunan SDM yang berkarakter 1. Memperkuat Pembangunan SDM yang berkarakter			*91.980.000,00*	DINAS PENDIDIKAN DAN KEBUDAYAAN
		TK NEGERI PEMBINA PURWOREJO							*212.600.000,00*	*154.247.960,00*	*154.247.960,00*	*-58.352.040,00*							*241.623.691.833,00*	
	1	**URUSAN PEMERINTAHAN WAJIB YANG BERKAITAN DENGAN PELAYANAN DASAR**							*212.600.000,00*	*154.247.960,00*	*154.247.960,00*	*-58.352.040,00*							*241.056.312.490,00*	

NO	KODE	URUSAN / BIDANG URUSAN / PROGRAM / OUTCOME / KEGIATAN / SUB KEGIATAN	INDIKATOR PROGRAM / KEGIATAN / SUB KEGIATAN	TARGET AKHIR PERIODE RENSTRA OPD	REALISASI CAPAIAN RENJA OPD TAHUN 2024	PRAKIRAAN CAPAIAN TARGET RENJA OPD TAHUN 2025	CAPAIAN KINERJA DAN KERANGKA PENDANAAN										KELOMPOK SASARAN	PRAKIRAAN MAJU RENCANA TAHUN 2027		PERANGKAT DAERAH PENANGGUNG JAWAB
							TARGET 2026		PAGU INDIKATIF (Rp)			Bertambah/Berkurang (10-12)	LOKASI	SUMBER DANA	PRIORITAS			TARGET	PAGU INDIKATIF (Rp)	
							SEBELUM	SESUDAH	RKPD 2026	APBD 2026	RKPD PERUBAHAN 2026				NASIONAL	DAERAH				
1	2	3	4	5	6	7	8	9	10	11	12	13	14	15	16	17	18	19	20	21
	1.01	**URUSAN PEMERINTAHAN BIDANG PENDIDIKAN**							*212.600.000,00*	*154.247.960,00*	*154.247.960,00*	*-58.352.040,00*							*241.056.312.490,00*	
1,	*1.01.02*	**PROGRAM PENGELOLAAN PENDIDIKAN**	**Angka Partisipasi Kasar PAUD/Sederajat**				*100 %*	*100 %*	*212.600.000,00*	*154.247.960,00*	*154.247.960,00*	*-58.352.040,00*							*92.870.118.138,00*	
	1.01.02.2.03	Pengelolaan Pendidikan Anak Usia Dini (PAUD)	Persentase Lembaga PAUD Yang Terakreditasi				*100 %*	*100 %*	*212.600.000,00*	*154.247.960,00*	*154.247.960,00*	*-58.352.040,00*			-	1. Memperkuat Pembangunan SDM yang berkarakter 1. Memperkuat Pembangunan SDM yang berkarakter	-		*13.735.934.520,00*	DINAS PENDIDIKAN DAN KEBUDAYAAN
	1.01.02.2.03.001 1	Penyediaan Biaya Personil Peserta Didik PAUD																		
			Jumlah Peserta Didik PAUD yang Menerima Biaya Personil Peserta Didik				146 Peserta Didik	146 Peserta Didik	*125.000.000,00*	*73.847.960,00*	*73.847.960,00*	*-51.152.040,00*	Kota Pasuruan, Semua Kecamatan, Semua Kel/Desa	DANA ALOKASI UMUM (DAU)	-	1. Memperkuat Pembangunan SDM yang berkarakter 1. Memperkuat Pembangunan SDM yang berkarakter			*183.750.000,00*	DINAS PENDIDIKAN DAN KEBUDAYAAN
	1.01.02.2.03.001 8	Pengelolaan Dana BOP PAUD																		
			Jumlah PAUD yang Mengelola Dana BOP				1 Satuan Pendidikan	1 Satuan Pendidikan	*87.600.000,00*	*80.400.000,00*	*80.400.000,00*	*-7.200.000,00*	Kota Pasuruan, Semua Kecamatan, Semua Kel/Desa	DAK NON FISIK-DANA BOSP-BOP PAUD REGULER	-	1. Memperkuat Pembangunan SDM yang berkarakter 1. Memperkuat Pembangunan SDM yang berkarakter			*91.980.000,00*	DINAS PENDIDIKAN DAN KEBUDAYAAN
		DINAS KESEHATAN							*165.762.294.640,00*	*148.873.081.941,00*	*152.941.536.123,58*	*-13.087.630.396,42*							*92.971.956.545,02*	
	1	**URUSAN PEMERINTAHAN WAJIB YANG BERKAITAN DENGAN PELAYANAN DASAR**							*165.762.294.640,00*	*148.873.081.941,00*	*152.941.536.123,58*	*-13.087.630.396,42*							*92.971.956.545,02*	
	1.02	**URUSAN PEMERINTAHAN BIDANG KESEHATAN**							*165.762.294.640,00*	*148.873.081.941,00*	*152.941.536.123,58*	*-13.087.630.396,42*							*92.971.956.545,02*	
1,	*1.02.01*	**PROGRAM PENUNJANG URUSAN PEMERINTAHAN DAERAH KABUPATEN/KOTA**	**Level maturitas SPIP Perangkat Daerah Nilai SAKIP perangkat Daerah**				**84** **3 nilai level**	**3 level** **84 nilai**	*68.715.482.902,00*	*69.163.467.307,00*	*69.182.933.307,00*	*467.450.405,00*							*14.059.865.489,02*	
		[Meningkatnya Fasilitasi Penunjang Urusan Pemerintahan Daerah]	**Level Maturitas SPIP Perangkat Daerah** **Nilai SAKIP Perangkat Daerah**	**3** **84.8**	**0** **83.8**	**0** **83.8**	-	-	*68.715.482.902,00*	*69.163.467.307,00*	*69.182.933.307,00*	-	-	-	-	-	-	**3** **84**	*14.059.865.489,02*	-
	1.02.01.2.01	Perencanaan, Penganggaran, dan Evaluasi Kinerja Perangkat Daerah	Jumlah Dokumen Perencanaan,penganggaran dan evaluasi kinerja Perangkat Daerah yang tersusun sesuai ketentuan				13 Dokumen	13 Dokumen	*89.331.400,00*	*44.053.780,00*	*90.093.780,00*	*762.380,00*			Memperkuat pembangunan sumber daya manusia (SDM), sains, teknologi, pendidikan, kesehatan, prestasi olahraga, kesetaraan gender, serta penguatan peran perempuan, pemuda (generasi milenial dan generasi Z), dan penyandang disabilitas.	8. Sarpras Pendidikan dan kesehatan berkualitas 8. Sarpras Pendidikan dan kesehatan berkualitas	Masyarakat Kota Pasuruan		*0,00*	DINAS KESEHATAN
	1.02.01.2.01.000 1	Penyusunan Dokumen Perencanaan Perangkat Daerah																		
			Jumlah Dokumen Perencanaan Perangkat Daerah				7 Dokumen	7 Dokumen	*21.986.700,00*	*8.153.660,00*	*8.153.660,00*	*-13.833.040,00*	Kota Pasuruan, Semua Kecamatan, Semua Kel/Desa	DANA ALOKASI UMUM (DAU)	Memperkuat pembangunan sumber daya manusia (SDM), sains, teknologi, pendidikan, kesehatan, prestasi olahraga, kesetaraan gender, serta penguatan peran perempuan, pemuda (generasi milenial dan generasi Z), dan penyandang disabilitas.	8. Sarpras Pendidikan dan kesehatan berkualitas 8. Sarpras Pendidikan dan kesehatan berkualitas			*0,00*	DINAS KESEHATAN
	1.02.01.2.01.000 6	Koordinasi dan Penyusunan Laporan Capaian Kinerja dan Ikhtisar Realisasi Kinerja SKPD																		
			Jumlah Laporan Capaian Kinerja dan Ikhtisar Realisasi Kinerja SKPD dan Laporan Hasil Koordinasi Penyusunan Laporan Capaian Kinerja dan Ikhtisar Realisasi Kinerja SKPD				5 Laporan	5 Laporan	*9.453.000,00*	*4.425.620,00*	*4.425.620,00*	*-5.027.380,00*	Kota Pasuruan, Semua Kecamatan, Semua Kel/Desa	DANA ALOKASI UMUM (DAU)	Memperkuat pembangunan sumber daya manusia (SDM), sains, teknologi, pendidikan, kesehatan, prestasi olahraga, kesetaraan gender, serta penguatan peran perempuan, pemuda (generasi milenial dan generasi Z), dan penyandang disabilitas.	8. Sarpras Pendidikan dan kesehatan berkualitas 8. Sarpras Pendidikan dan kesehatan berkualitas			*0,00*	DINAS KESEHATAN
	1.02.01.2.01.000 7	Evaluasi Kinerja Perangkat Daerah																		

NO	KODE	URUSAN / BIDANG URUSAN / PROGRAM / OUTCOME / KEGIATAN / SUB KEGIATAN	INDIKATOR PROGRAM / KEGIATAN / SUB KEGIATAN	TARGET AKHIR PERIODE RENSTRA OPD	REALISASI CAPAIAN RENJA OPD TAHUN 2024	PRAKIRAAN CAPAIAN TARGET RENJA OPD TAHUN 2025	CAPAIAN KINERJA DAN KERANGKA PENDANAAN										KELOMPOK SASARAN	PRAKIRAAN MAJU RENCANA TAHUN 2027		PERANGKAT DAERAH PENANGGUNG JAWAB
							TARGET 2026		PAGU INDIKATIF (Rp)			Bertambah/Berkurang (10-12)	LOKASI	SUMBER DANA	PRIORITAS			TARGET	PAGU INDIKATIF (Rp)	
							SEBELUM	SESUDAH	RKPD 2026	APBD 2026	RKPD PERUBAHAN 2026				NASIONAL	DAERAH				
1	2	3	4	5	6	7	8	9	10	11	12	13	14	15	16	17	18	19	20	21
			Jumlah Laporan Evaluasi Kinerja Perangkat Daerah				1 Laporan	1 Laporan	*57.891.700,00*	*31.474.500,00*	*77.514.500,00*	*19.622.800,00*	Kota Pasuruan, Semua Kecamatan, Semua Kel/Desa	DANA ALOKASI UMUM (DAU)	Memperkuat pembangunan sumber daya manusia (SDM), sains, teknologi, pendidikan, kesehatan, prestasi olahraga, kesetaraan gender, serta penguatan peran perempuan, pemuda (generasi milenial dan generasi Z), dan penyandang disabilitas.	8. Sarpras Pendidikan dan kesehatan berkualitas 8. Sarpras Pendidikan dan kesehatan berkualitas			*0,00*	DINAS KESEHATAN
	1.02.01.2.02	Administrasi Keuangan Perangkat Daerah	Persentase laporan keuangan yang tersusun tepat waktu				*100 %*	*100 %*	*66.428.535.460,00*	*68.410.904.327,00*	*68.410.904.327,00*	*1.982.368.867,00*			Memperkuat pembangunan sumber daya manusia (SDM), sains, teknologi, pendidikan, kesehatan, prestasi olahraga, kesetaraan gender, serta penguatan peran perempuan, pemuda (generasi milenial dan generasi Z), dan penyandang disabilitas.	8. Sarpras Pendidikan dan kesehatan berkualitas 8. Sarpras Pendidikan dan kesehatan berkualitas	Masyarakat Kota Pasuruan		*0,00*	DINAS KESEHATAN
	1.02.01.2.02.0001	Penyediaan Gaji dan Tunjangan ASN																		
			Jumlah Orang yang Menerima Gaji dan Tunjangan ASN				787 Orang/ bulan	882 Orang/ bulan	*66.134.839.960,00*	*68.206.631.267,00*	*68.206.631.267,00*	*2.071.791.307,00*	-	DANA ALOKASI UMUM (DAU) DAU YANG DITENTUKAN P ENGGUNAANN YA BIDANG KESEHATAN SISA DAU YANG DITENTUKAN P ENGGUNAANN YA BIDANG KESEHATAN	Memperkuat pembangunan sumber daya manusia (SDM), sains, teknologi, pendidikan, kesehatan, prestasi olahraga, kesetaraan gender, serta penguatan peran perempuan, pemuda (generasi milenial dan generasi Z), dan penyandang disabilitas.	8. Sarpras Pendidikan dan kesehatan berkualitas 8. Sarpras Pendidikan dan kesehatan berkualitas			*0,00*	DINAS KESEHATAN
	1.02.01.2.02.0007	Koordinasi dan Penyusunan Laporan Keuangan Bulanan/ Triwulanan/ Semesteran SKPD																		
			Jumlah Laporan Keuangan Bulanan/ Triwulanan/ Semesteran SKPD dan Laporan Koordinasi Penyusunan Laporan Keuangan Bulanan/Triwulana n/Semesteran SKPD				17 Laporan	17 Laporan	*293.695.500,00*	*204.273.060,00*	*204.273.060,00*	*-89.422.440,00*	Kota Pasuruan, Semua Kecamatan, Semua Kel/Desa	DANA ALOKASI UMUM (DAU)	Memperkuat pembangunan sumber daya manusia (SDM), sains, teknologi, pendidikan, kesehatan, prestasi olahraga, kesetaraan gender, serta penguatan peran perempuan, pemuda (generasi milenial dan generasi Z), dan penyandang disabilitas.	8. Sarpras Pendidikan dan kesehatan berkualitas 8. Sarpras Pendidikan dan kesehatan berkualitas			*0,00*	DINAS KESEHATAN
	1.02.01.2.03	Administrasi Barang Milik Daerah pada Perangkat Daerah	Jumlah laporan pengelolaan Barang Milik Daerah yang disusun sesuai ketentuan				6 Laporan	6 Laporan	*7.772.400,00*	*3.585.900,00*	*3.585.900,00*	*-4.186.500,00*			Memperkuat pembangunan sumber daya manusia (SDM), sains, teknologi, pendidikan, kesehatan, prestasi olahraga, kesetaraan gender, serta penguatan peran perempuan, pemuda (generasi milenial dan generasi Z), dan penyandang disabilitas.	8. Sarpras Pendidikan dan kesehatan berkualitas 8. Sarpras Pendidikan dan kesehatan berkualitas	Masyarakat Kota Pasuruan		*0,00*	DINAS KESEHATAN
	1.02.01.2.03.0005	Rekonsiliasi dan Penyusunan Laporan Barang Milik Daerah pada SKPD																		
			Jumlah Laporan Rekonsiliasi dan Penyusunan Laporan Barang Milik Daerah pada SKPD				2 Laporan	2 Laporan	*7.772.400,00*	*3.585.900,00*	*3.585.900,00*	*-4.186.500,00*	Kota Pasuruan, Semua Kecamatan, Semua Kel/Desa	DANA ALOKASI UMUM (DAU)	Memperkuat pembangunan sumber daya manusia (SDM), sains, teknologi, pendidikan, kesehatan, prestasi olahraga, kesetaraan gender, serta penguatan peran perempuan, pemuda (generasi milenial dan generasi Z), dan penyandang disabilitas.	8. Sarpras Pendidikan dan kesehatan berkualitas 8. Sarpras Pendidikan dan kesehatan berkualitas			*0,00*	DINAS KESEHATAN

NO	KODE	URUSAN / BIDANG URUSAN / PROGRAM / OUTCOME / KEGIATAN / SUB KEGIATAN	INDIKATOR PROGRAM / KEGIATAN / SUB KEGIATAN	TARGET AKHIR PERIODE RENSTRA OPD	REALISASI CAPAIAN RENJA OPD TAHUN 2024	PRAKIRAAN CAPAIAN TARGET RENJA OPD TAHUN 2025	CAPAIAN KINERJA DAN KERANGKA PENDANAAN										KELOMPOK SASARAN	PRAKIRAAN MAJU RENCANA TAHUN 2027		PERANGKAT DAERAH PENANGGUNG JAWAB
							TARGET 2026		PAGU INDIKATIF (Rp)			Bertambah/Berkurang (10-12)	LOKASI	SUMBER DANA	PRIORITAS			TARGET	PAGU INDIKATIF (Rp)	
							SEBELUM	SESUDAH	RKPD 2026	APBD 2026	RKPD PERUBAHAN 2026				NASIONAL	DAERAH				
1	*2*	*3*	*4*	*5*	*6*	*7*	*8*	*9*	*10*	*11*	*12*	*13*	*14*	*15*	*16*	*17*	*18*	*19*	*20*	*21*
	1.02.01.2.05	Administrasi Kepegawaian Perangkat Daerah	Jumlah dokumen ketatausahaan dan kepegawaian				4 Dokumen	4 Dokumen	*5.691.900,00*	*3.037.300,00*	*3.037.300,00*	*-2.654.600,00*			Memperkuat pembangunan sumber daya manusia (SDM), sains, teknologi, pendidikan, kesehatan, prestasi olahraga, kesetaraan gender, serta penguatan peran perempuan, pemuda (generasi milenial dan generasi Z), dan penyandang disabilitas.	8. Sarpras Pendidikan dan kesehatan berkualitas 8. Sarpras Pendidikan dan kesehatan berkualitas	Masyarakat Kota Pasuruan		*0,00*	DINAS KESEHATAN
	1.02.01.2.05.0003	Pendataan dan Pengolahan Administrasi Kepegawaian																		
			Jumlah Dokumen Pendataan dan Pengolahan Administrasi Kepegawaian				4 Dokumen	4 Dokumen	*5.691.900,00*	*3.037.300,00*	*3.037.300,00*	*-2.654.600,00*	Kota Pasuruan, Semua Kecamatan, Semua Kel/Desa	DANA ALOKASI UMUM (DAU)	Memperkuat pembangunan sumber daya manusia (SDM), sains, teknologi, pendidikan, kesehatan, prestasi olahraga, kesetaraan gender, serta penguatan peran perempuan, pemuda (generasi milenial dan generasi Z), dan penyandang disabilitas.	8. Sarpras Pendidikan dan kesehatan berkualitas 8. Sarpras Pendidikan dan kesehatan berkualitas			*0,00*	DINAS KESEHATAN
	1.02.01.2.06	Administrasi Umum Perangkat Daerah	Jumlah laporan penyediaan barang dan jasa				4 Laporan	4 Laporan	*234.997.700,00*	*111.813.300,00*	*107.403.300,00*	*-127.594.400,00*			Memperkuat pembangunan sumber daya manusia (SDM), sains, teknologi, pendidikan, kesehatan, prestasi olahraga, kesetaraan gender, serta penguatan peran perempuan, pemuda (generasi milenial dan generasi Z), dan penyandang disabilitas.	8. Sarpras Pendidikan dan kesehatan berkualitas 8. Sarpras Pendidikan dan kesehatan berkualitas	Masyarakat Kota Pasuruan		*0,00*	DINAS KESEHATAN
	1.02.01.2.06.0001	Penyediaan Komponen Instalasi Listrik/Penerangan Bangunan Kantor																		
			Jumlah Paket Komponen Instalasi Listrik/Penerangan Bangunan Kantor yang Disediakan				1 Paket	1 Paket	*7.001.000,00*	*3.156.600,00*	*3.156.600,00*	*-3.844.400,00*	Kota Pasuruan, Semua Kecamatan, Semua Kel/Desa	DANA ALOKASI UMUM (DAU)	Memperkuat pembangunan sumber daya manusia (SDM), sains, teknologi, pendidikan, kesehatan, prestasi olahraga, kesetaraan gender, serta penguatan peran perempuan, pemuda (generasi milenial dan generasi Z), dan penyandang disabilitas.	8. Sarpras Pendidikan dan kesehatan berkualitas 8. Sarpras Pendidikan dan kesehatan berkualitas			*0,00*	DINAS KESEHATAN
	1.02.01.2.06.0005	Penyediaan Barang Cetakan dan Penggandaan																		
			Jumlah Paket Barang Cetakan dan Penggandaan yang Disediakan				2 Paket	2 Paket	*9.433.500,00*	*5.452.900,00*	*5.452.900,00*	*-3.980.600,00*	Kota Pasuruan, Semua Kecamatan, Semua Kel/Desa	DANA ALOKASI UMUM (DAU)	Memperkuat pembangunan sumber daya manusia (SDM), sains, teknologi, pendidikan, kesehatan, prestasi olahraga, kesetaraan gender, serta penguatan peran perempuan, pemuda (generasi milenial dan generasi Z), dan penyandang disabilitas.	8. Sarpras Pendidikan dan kesehatan berkualitas 8. Sarpras Pendidikan dan kesehatan berkualitas			*0,00*	DINAS KESEHATAN
	1.02.01.2.06.0006	Penyediaan Bahan Bacaan dan Peraturan Perundang-undangan																		
			Jumlah Dokumen Bahan Bacaan dan Peraturan Perundang-Undangan yang Disediakan				1 Dokumen	1 Dokumen	*1.848.420,00*	*1.822.700,00*	*1.822.700,00*	*-25.720,00*	Kota Pasuruan, Semua Kecamatan, Semua Kel/Desa	DANA ALOKASI UMUM (DAU)	Memperkuat pembangunan sumber daya manusia (SDM), sains, teknologi, pendidikan, kesehatan, prestasi olahraga, kesetaraan gender, serta penguatan peran perempuan, pemuda (generasi milenial dan generasi Z), dan penyandang disabilitas.	8. Sarpras Pendidikan dan kesehatan berkualitas 8. Sarpras Pendidikan dan kesehatan berkualitas			*0,00*	DINAS KESEHATAN
	1.02.01.2.06.0007	Penyediaan Bahan/Material																		

NO	KODE	URUSAN / BIDANG URUSAN / PROGRAM / OUTCOME / KEGIATAN / SUB KEGIATAN	INDIKATOR PROGRAM / KEGIATAN / SUB KEGIATAN	TARGET AKHIR PERIODE RENSTRA OPD	REALISASI CAPAIAN RENJA OPD TAHUN 2024	PRAKIRAAN CAPAIAN TARGET RENJA OPD TAHUN 2025	CAPAIAN KINERJA DAN KERANGKA PENDANAAN										KELOMPOK SASARAN	PRAKIRAAN MAJU RENCANA TAHUN 2027		PERANGKAT DAERAH PENANGGUNG JAWAB
							TARGET 2026		PAGU INDIKATIF (Rp)			Bertambah/Berkurang (10-12)	LOKASI	SUMBER DANA	PRIORITAS			TARGET	PAGU INDIKATIF (Rp)	
							SEBELUM	SESUDAH	RKPD 2026	APBD 2026	RKPD PERUBAHAN 2026				NASIONAL	DAERAH				
1	2	3	4	5	6	7	8	9	10	11	12	13	14	15	16	17	18	19	20	21
			Jumlah Paket Bahan/Material yang Disediakan				1 Paket	1 Paket	*10.000.000,00*	*3.000.000,00*	*3.000.000,00*	*-7.000.000,00*	Kota Pasuruan, Semua Kecamatan, Semua Kel/Desa	DANA ALOKASI UMUM (DAU)	Memperkuat pembangunan sumber daya manusia (SDM), sains, teknologi, pendidikan, kesehatan, prestasi olahraga, kesetaraan gender, serta penguatan peran perempuan, pemuda (generasi milenial dan generasi Z), dan penyandang disabilitas.	8. Sarpras Pendidikan dan kesehatan berkualitas 8. Sarpras Pendidikan dan kesehatan berkualitas			*0,00*	DINAS KESEHATAN
	1.02.01.2.06.0008	Fasilitasi Kunjungan Tamu																		
			Jumlah Laporan Fasilitasi Kunjungan Tamu				12 Laporan	12 Laporan	*4.595.400,00*	*1.807.100,00*	*1.807.100,00*	*-2.788.300,00*	Semua Kota/Kab, Semua Kecamatan, Semua Kel/Desa Kota Pasuruan, Semua Kecamatan, Semua Kel/Desa	DANA ALOKASI UMUM (DAU)	Memperkuat pembangunan sumber daya manusia (SDM), sains, teknologi, pendidikan, kesehatan, prestasi olahraga, kesetaraan gender, serta penguatan peran perempuan, pemuda (generasi milenial dan generasi Z), dan penyandang disabilitas.	8. Sarpras Pendidikan dan kesehatan berkualitas 8. Sarpras Pendidikan dan kesehatan berkualitas			*0,00*	DINAS KESEHATAN
	1.02.01.2.06.0009	Penyelenggaraan Rapat Koordinasi dan Konsultasi SKPD																		
			Jumlah Laporan Penyelenggaraan Rapat Koordinasi dan Konsultasi SKPD				204 Laporan	12 Laporan	*202.119.380,00*	*96.574.000,00*	*92.164.000,00*	*-109.955.380,00*	Kota Pasuruan, Semua Kecamatan, Semua Kel/Desa	DANA ALOKASI UMUM (DAU)	Memperkuat pembangunan sumber daya manusia (SDM), sains, teknologi, pendidikan, kesehatan, prestasi olahraga, kesetaraan gender, serta penguatan peran perempuan, pemuda (generasi milenial dan generasi Z), dan penyandang disabilitas.	8. Sarpras Pendidikan dan kesehatan berkualitas 8. Sarpras Pendidikan dan kesehatan berkualitas			*0,00*	DINAS KESEHATAN
	1.02.01.2.07	Pengadaan Barang Milik Daerah Penunjang Urusan Pemerintah Daerah	Jumlah barang milik daerah yang disediakan				14 unit	14 unit	*277.452.000,00*	*89.727.800,00*	*89.727.800,00*	*-187.724.200,00*			Memperkuat pembangunan sumber daya manusia (SDM), sains, teknologi, pendidikan, kesehatan, prestasi olahraga, kesetaraan gender, serta penguatan peran perempuan, pemuda (generasi milenial dan generasi Z), dan penyandang disabilitas.	8. Sarpras Pendidikan dan kesehatan berkualitas 8. Sarpras Pendidikan dan kesehatan berkualitas	Masyarakat Kota Pasuruan		*0,00*	DINAS KESEHATAN
	1.02.01.2.07.0006	Pengadaan Peralatan dan Mesin Lainnya																		
			Jumlah Unit Peralatan dan Mesin Lainnya yang Disediakan				14 Unit	14 Unit	*277.452.000,00*	*89.727.800,00*	*89.727.800,00*	*-187.724.200,00*	Kota Pasuruan, Semua Kecamatan, Semua Kel/Desa	DANA ALOKASI UMUM (DAU)	Memperkuat pembangunan sumber daya manusia (SDM), sains, teknologi, pendidikan, kesehatan, prestasi olahraga, kesetaraan gender, serta penguatan peran perempuan, pemuda (generasi milenial dan generasi Z), dan penyandang disabilitas.	8. Sarpras Pendidikan dan kesehatan berkualitas 8. Sarpras Pendidikan dan kesehatan berkualitas			*0,00*	DINAS KESEHATAN
	1.02.01.2.08	Penyediaan Jasa Penunjang Urusan Pemerintahan Daerah	Jumlah laporan penyediaan jasa penunjang urusan pemerintahan daerah				4 Laporan	4 Laporan	*844.145.302,00*	*183.067.040,00*	*183.067.040,00*	*-661.078.262,00*			Memperkuat pembangunan sumber daya manusia (SDM), sains, teknologi, pendidikan, kesehatan, prestasi olahraga, kesetaraan gender, serta penguatan peran perempuan, pemuda (generasi milenial dan generasi Z), dan penyandang disabilitas.	8. Sarpras Pendidikan dan kesehatan berkualitas 8. Sarpras Pendidikan dan kesehatan berkualitas	Masyarakat Kota Pasuruan		*0,00*	DINAS KESEHATAN
	1.02.01.2.08.0001	Penyediaan Jasa Surat Menyurat																		

NO	KODE	URUSAN / BIDANG URUSAN / PROGRAM / OUTCOME / KEGIATAN / SUB KEGIATAN	INDIKATOR PROGRAM / KEGIATAN / SUB KEGIATAN	TARGET AKHIR PERIODE RENSTRA OPD	REALISASI CAPAIAN RENJA OPD TAHUN 2024	PRAKIRAAN CAPAIAN TARGET RENJA OPD TAHUN 2025	CAPAIAN KINERJA DAN KERANGKA PENDANAAN										KELOMPOK SASARAN	PRAKIRAAN MAJU RENCANA TAHUN 2027		PERANGKAT DAERAH PENANGGUNG JAWAB
							TARGET 2026		PAGU INDIKATIF (Rp)			Bertambah/Berkurang (10-12)	LOKASI	SUMBER DANA	PRIORITAS			TARGET	PAGU INDIKATIF (Rp)	
							SEBELUM	SESUDAH	RKPD 2026	APBD 2026	RKPD PERUBAHAN 2026				NASIONAL	DAERAH				
1	2	3	4	5	6	7	8	9	10	11	12	13	14	15	16	17	18	19	20	21
			Jumlah Laporan Penyediaan Jasa Surat Menyurat				12 Laporan	12 Laporan	2.750.000,00	1.870.000,00	1.870.000,00	-880.000,00	Kota Pasuruan, Semua Kecamatan, Semua Kel/Desa	DANA ALOKASI UMUM (DAU)	Memperkuat pembangunan sumber daya manusia (SDM), sains, teknologi, pendidikan, kesehatan, prestasi olahraga, kesetaraan gender, serta penguatan peran perempuan, pemuda (generasi milenial dan generasi Z), dan penyandang disabilitas.	8. Sarpras Pendidikan dan kesehatan berkualitas 8. Sarpras Pendidikan dan kesehatan berkualitas			0,00	DINAS KESEHATAN
	1.02.01.2.08.0002	Penyediaan Jasa Komunikasi, Sumber Daya Air dan Listrik																		
			Jumlah Laporan Penyediaan Jasa Komunikasi, Sumber Daya Air dan Listrik yang Disediakan				12 Laporan	12 Laporan	161.124.952,00	158.388.740,00	158.388.740,00	-2.736.212,00	-	DANA ALOKASI UMUM (DAU)	Memperkuat pembangunan sumber daya manusia (SDM), sains, teknologi, pendidikan, kesehatan, prestasi olahraga, kesetaraan gender, serta penguatan peran perempuan, pemuda (generasi milenial dan generasi Z), dan penyandang disabilitas.	8. Sarpras Pendidikan dan kesehatan berkualitas 8. Sarpras Pendidikan dan kesehatan berkualitas			0,00	DINAS KESEHATAN
	1.02.01.2.08.0004	Penyediaan Jasa Pelayanan Umum Kantor																		
			Jumlah Laporan Penyediaan Jasa Pelayanan Umum Kantor yang Disediakan				12 Laporan	12 Laporan	680.270.350,00	22.808.300,00	22.808.300,00	-657.462.050,00	Kota Pasuruan, Semua Kecamatan, Semua Kel/Desa	DANA ALOKASI UMUM (DAU)	Memperkuat pembangunan sumber daya manusia (SDM), sains, teknologi, pendidikan, kesehatan, prestasi olahraga, kesetaraan gender, serta penguatan peran perempuan, pemuda (generasi milenial dan generasi Z), dan penyandang disabilitas.	8. Sarpras Pendidikan dan kesehatan berkualitas 8. Sarpras Pendidikan dan kesehatan berkualitas			0,00	DINAS KESEHATAN
	1.02.01.2.09	Pemeliharaan Barang Milik Daerah Penunjang Urusan Pemerintahan Daerah	Jumlah barang milik daerah yang terpelihara				19 unit	19 unit	827.556.740,00	317.277.860,00	295.113.860,00	-532.442.880,00			Memperkuat pembangunan sumber daya manusia (SDM), sains, teknologi, pendidikan, kesehatan, prestasi olahraga, kesetaraan gender, serta penguatan peran perempuan, pemuda (generasi milenial dan generasi Z), dan penyandang disabilitas.	8. Sarpras Pendidikan dan kesehatan berkualitas 8. Sarpras Pendidikan dan kesehatan berkualitas	Masyarakat Kota Pasuruan		0,00	DINAS KESEHATAN
	1.02.01.2.09.0001	Penyediaan Jasa Pemeliharaan, Biaya Pemeliharaan, dan Pajak Kendaraan Perorangan Dinas atau Kendaraan Dinas Jabatan																		
			Jumlah Kendaraan Perorangan Dinas atau Kendaraan Dinas Jabatan yang Dipelihara dan dibayarkan Pajaknya				1 Unit	1 Unit	38.665.750,00	27.122.000,00	27.122.000,00	-11.543.750,00	Kota Pasuruan, Semua Kecamatan, Semua Kel/Desa	DANA ALOKASI UMUM (DAU)	Memperkuat pembangunan sumber daya manusia (SDM), sains, teknologi, pendidikan, kesehatan, prestasi olahraga, kesetaraan gender, serta penguatan peran perempuan, pemuda (generasi milenial dan generasi Z), dan penyandang disabilitas.	8. Sarpras Pendidikan dan kesehatan berkualitas 8. Sarpras Pendidikan dan kesehatan berkualitas			0,00	DINAS KESEHATAN
	1.02.01.2.09.0002	Penyediaan Jasa Pemeliharaan, Biaya Pemeliharaan, Pajak dan Perizinan Kendaraan Dinas Operasional atau Lapangan																		
			Jumlah Kendaraan Dinas Operasional atau Lapangan yang Dipelihara dan dibayarkan Pajak dan Perizinannya				7 Unit	7 Unit	210.328.750,00	171.648.000,00	149.484.000,00	-60.844.750,00	Kota Pasuruan, Semua Kecamatan, Semua Kel/Desa	DANA ALOKASI UMUM (DAU)	Memperkuat pembangunan sumber daya manusia (SDM), sains, teknologi, pendidikan, kesehatan, prestasi olahraga, kesetaraan gender, serta penguatan peran perempuan, pemuda (generasi milenial dan generasi Z), dan penyandang disabilitas.	8. Sarpras Pendidikan dan kesehatan berkualitas 8. Sarpras Pendidikan dan kesehatan berkualitas			0,00	DINAS KESEHATAN
	1.02.01.2.09.0006	Pemeliharaan Peralatan dan Mesin Lainnya																		

NO	KODE	URUSAN / BIDANG URUSAN / PROGRAM / OUTCOME / KEGIATAN / SUB KEGIATAN	INDIKATOR PROGRAM / KEGIATAN / SUB KEGIATAN	TARGET AKHIR PERIODE RENSTRA OPD	REALISASI CAPAIAN RENJA OPD TAHUN 2024	PRAKIRAAN CAPAIAN TARGET RENJA OPD TAHUN 2025	CAPAIAN KINERJA DAN KERANGKA PENDANAAN										KELOMPOK SASARAN	PRAKIRAAN MAJU RENCANA TAHUN 2027		PERANGKAT DAERAH PENANGGUNG JAWAB
							TARGET 2026		PAGU INDIKATIF (Rp)			Bertambah/Berkurang (10-12)	LOKASI	SUMBER DANA	PRIORITAS			TARGET	PAGU INDIKATIF (Rp)	
							SEBELUM	SESUDAH	RKPD 2026	APBD 2026	RKPD PERUBAHAN 2026				NASIONAL	DAERAH				
1	*2*	*3*	*4*	*5*	*6*	*7*	*8*	*9*	*10*	*11*	*12*	*13*	*14*	*15*	*16*	*17*	*18*	*19*	*20*	*21*
			Jumlah Peralatan dan Mesin Lainnya yang Dipelihara				10 Unit	10 Unit	*65.430.000,00*	*23.731.560,00*	*23.731.560,00*	*-41.698.440,00*	Kota Pasuruan, Semua Kecamatan, Semua Kel/Desa	DANA ALOKASI UMUM (DAU)	Memperkuat pembangunan sumber daya manusia (SDM), sains, teknologi, pendidikan, kesehatan, prestasi olahraga, kesetaraan gender, serta penguatan peran perempuan, pemuda (generasi milenial dan generasi Z), dan penyandang disabilitas.	8. Sarpras Pendidikan dan kesehatan berkualitas 8. Sarpras Pendidikan dan kesehatan berkualitas			*0,00*	DINAS KESEHATAN
	1.02.01.2.09.0009	Pemeliharaan/Rehabilitasi Gedung Kantor dan Bangunan Lainnya																		
			Jumlah Gedung Kantor dan Bangunan Lainnya yang Dipelihara/Direhabilitasi				1 Unit	1 Unit	*513.132.240,00*	*94.776.300,00*	*94.776.300,00*	*-418.355.940,00*	Kota Pasuruan, Semua Kecamatan, Semua Kel/Desa	DANA ALOKASI UMUM (DAU)	Memperkuat pembangunan sumber daya manusia (SDM), sains, teknologi, pendidikan, kesehatan, prestasi olahraga, kesetaraan gender, serta penguatan peran perempuan, pemuda (generasi milenial dan generasi Z), dan penyandang disabilitas.	8. Sarpras Pendidikan dan kesehatan berkualitas 8. Sarpras Pendidikan dan kesehatan berkualitas			*0,00*	DINAS KESEHATAN
2,	*1.02.02*	**PROGRAM PEMENUHAN UPAYA KESEHATAN PERORANGAN DAN UPAYA KESEHATAN MASYARAKAT**	**Persentase pemenuhan UKP (Upaya Kesehatan Perorangan) dan UKM (Upaya Kesehatan Masyarakat)**				*100 %*	*100 %*	*64.578.803.535,00*	*51.894.204.234,00*	*52.629.695.721,00*	*-11.949.107.814,00*							*70.926.722.217,00*	
		[Meningkatnya Pemenuhan Kesehatan Perorangan dan Kesehatan Masyarakat]	**Persentase pemenuhan UKP (Upaya Kesehatan Perorangan) dan UKM (Upaya Kesehatan Masyarakat)**	*100*	**98.48**	*100*	-	-	*64.578.803.535,00*	*51.894.204.234,00*	*52.629.695.721,00*		-	-	-	-	-	*100*	*70.926.722.217,00*	-
	1.02.02.2.01	Penyediaan Fasilitas Pelayanan Kesehatan untuk UKM dan UKP Kewenangan Daerah Kabupaten/Kota	Persentase fasilitas pelayanan kesehatan dengan perbekalan kesehatan sesuai standar Persentase Pemenuhan SPA (Sarana, Prasarana,Alkes) Puskesmas Persentase puskesmas dengan ketersediaan obat esensial dan vaksin IRL (Imunisasi Rutin Lengkap)				*90 %*	*100 %* *80 %* *90 %*	*11.524.369.325,00*	*6.325.205.114,00*	*7.267.258.196,00*	*-4.257.111.129,00*			Memperkuat pembangunan sumber daya manusia (SDM), sains, teknologi, pendidikan, kesehatan, prestasi olahraga, kesetaraan gender, serta penguatan peran perempuan, pemuda (generasi milenial dan generasi Z), dan penyandang disabilitas.	8. Sarpras Pendidikan dan kesehatan berkualitas 8. Sarpras Pendidikan dan kesehatan berkualitas	Masyarakat Kota Pasuruan		*12.821.786.010,00*	DINAS KESEHATAN
	1.02.02.2.01.0002	Pembangunan Puskesmas																		
			Jumlah Pusat Kesehatan Masyarakat (Puskesmas) yang Dibangun				2 0	2 Unit	*1.025.136.400,00*	*0,00*	*0,00*	*-1.025.136.400,00*	Kota Pasuruan, Semua Kecamatan, Semua Kel/Desa	DAU YANG DITENTUKAN P ENGGUNAANN YA BIDANG KESEHATAN DAK FISIK-BIDANG KESEHATAN DAN KB-REGUL ER-PENGUATAN SISTEM KESEHATAN	Memperkuat pembangunan sumber daya manusia (SDM), sains, teknologi, pendidikan, kesehatan, prestasi olahraga, kesetaraan gender, serta penguatan peran perempuan, pemuda (generasi milenial dan generasi Z), dan penyandang disabilitas.	8. Sarpras Pendidikan dan kesehatan berkualitas 8. Sarpras Pendidikan dan kesehatan berkualitas			*0,00*	DINAS KESEHATAN
	1.02.02.2.01.0007	Pengembangan Fasilitas Kesehatan Lainnya																		
			Jumlah Fasilitas Kesehatan Lainnya yang Ditingkatkan Sarana, Prasarana, Alat Kesehatan dan SDM agar Sesuai Standar				75 Unit	1 Unit	*712.729.200,00*	*363.851.300,00*	*363.851.300,00*	*-348.877.900,00*	Kota Pasuruan, Semua Kecamatan, Semua Kel/Desa	DANA ALOKASI UMUM (DAU) DAU YANG DITENTUKAN P ENGGUNAANN YA BIDANG KESEHATAN	Memperkuat pembangunan sumber daya manusia (SDM), sains, teknologi, pendidikan, kesehatan, prestasi olahraga, kesetaraan gender, serta penguatan peran perempuan, pemuda (generasi milenial dan generasi Z), dan penyandang disabilitas.	- -			*961.766.410,00*	DINAS KESEHATAN
	1.02.02.2.01.0009	Rehabilitasi dan Pemeliharaan Puskesmas																		

NO	KODE	URUSAN / BIDANG URUSAN / PROGRAM / OUTCOME / KEGIATAN / SUB KEGIATAN	INDIKATOR PROGRAM / KEGIATAN / SUB KEGIATAN	TARGET AKHIR PERIODE RENSTRA OPD	REALISASI CAPAIAN RENJA OPD TAHUN 2024	PRAKIRAAN CAPAIAN TARGET RENJA OPD TAHUN 2025	CAPAIAN KINERJA DAN KERANGKA PENDANAAN										KELOMPOK SASARAN	PRAKIRAAN MAJU RENCANA TAHUN 2027		PERANGKAT DAERAH PENANGGUNG JAWAB
							TARGET 2026		PAGU INDIKATIF (Rp)			Bertambah/Berkurang (10-12)	LOKASI	SUMBER DANA	PRIORITAS			TARGET	PAGU INDIKATIF (Rp)	
							SEBELUM	SESUDAH	RKPD 2026	APBD 2026	RKPD PERUBAHAN 2026				NASIONAL	DAERAH				
1	*2*	*3*	*4*	*5*	*6*	*7*	*8*	*9*	*10*	*11*	*12*	*13*	*14*	*15*	*16*	*17*	*18*	*19*	*20*	*21*
			Jumlah Sarana, Prasarana dan Alat Kesehatan yang Telah Dilakukan Rehabilitasi dan Pemeliharaan Oleh Puskesmas				5 Unit	0 Unit	*434.136.200,00*	*0,00*	*0,00*	*-434.136.200,00*	Kota Pasuruan, Semua Kecamatan, Semua Kel/Desa	DAU YANG DITENTUKAN P ENGGUNAANN YA BIDANG KESEHATAN	Memperkuat pembangunan sumber daya manusia (SDM), sains, teknologi, pendidikan, kesehatan, prestasi olahraga, kesetaraan gender, serta penguatan peran perempuan, pemuda (generasi milenial dan generasi Z), dan penyandang disabilitas.	8. Sarpras Pendidikan dan kesehatan berkualitas 8. Sarpras Pendidikan dan kesehatan berkualitas			*0,00*	DINAS KESEHATAN
	1.02.02.2.01.0009	Rehabilitasi dan Pemeliharaan Puskesmas																		
			Jumlah Sarana, Prasarana dan Alat Kesehatan yang Telah Dilakukan Rehabilitasi dan Pemeliharaan Oleh Puskesmas				-	5 Unit	*0,00*	*476.000.000,00*	*476.000.000,00*	*476.000.000,00*	Kota Pasuruan, Semua Kecamatan, Semua Kel/Desa	DANA ALOKASI UMUM (DAU) DAU YANG DITENTUKAN P ENGGUNAANN YA BIDANG KESEHATAN	-	8. Sarpras Pendidikan dan kesehatan berkualitas 8. Sarpras Pendidikan dan kesehatan berkualitas			*523.600.000,00*	DINAS KESEHATAN
	1.02.02.2.01.0014	Pengadaan Alat Kesehatan/Alat Penunjang Medik Fasilitas Pelayanan Kesehatan																		
			Jumlah Alat Kesehatan/Alat Penunjang Medik Fasilitas Pelayanan Kesehatan yang Disediakan				30 Unit	97 Unit	*536.997.300,00*	*451.568.780,00*	*960.435.180,00*	*423.437.880,00*	Kota Pasuruan, Semua Kecamatan, Semua Kel/Desa	DANA ALOKASI UMUM (DAU) DAU YANG DITENTUKAN P ENGGUNAANN YA BIDANG KESEHATAN SISA DAU YANG DITENTUKAN P ENGGUNAANN YA BIDANG KESEHATAN	Memperkuat pembangunan sumber daya manusia (SDM), sains, teknologi, pendidikan, kesehatan, prestasi olahraga, kesetaraan gender, serta penguatan peran perempuan, pemuda (generasi milenial dan generasi Z), dan penyandang disabilitas.	8. Sarpras Pendidikan dan kesehatan berkualitas 8. Sarpras Pendidikan dan kesehatan berkualitas			*1.056.478.698,00*	DINAS KESEHATAN
	1.02.02.2.01.0020	Pemeliharaan Rutin dan Berkala Alat Kesehatan/Alat Penunjang Medik Fasilitas Pelayanan Kesehatan																		
			Jumlah Alat Kesehatan/Alat Penunjang Medik Fasilitas Layanan Kesehatan yang Terpelihara Sesuai Standar				275 Unit	601 Unit	*292.400.000,00*	*265.940.680,00*	*265.940.680,00*	*-26.459.320,00*	Kota Pasuruan, Semua Kecamatan, Semua Kel/Desa	DAU YANG DITENTUKAN P ENGGUNAANN YA BIDANG KESEHATAN SISA DAU YANG DITENTUKAN P ENGGUNAANN YA BIDANG KESEHATAN	Memperkuat pembangunan sumber daya manusia (SDM), sains, teknologi, pendidikan, kesehatan, prestasi olahraga, kesetaraan gender, serta penguatan peran perempuan, pemuda (generasi milenial dan generasi Z), dan penyandang disabilitas.	8. Sarpras Pendidikan dan kesehatan berkualitas 8. Sarpras Pendidikan dan kesehatan berkualitas			*321.640.000,00*	DINAS KESEHATAN
	1.02.02.2.01.0023	Pengadaan Obat, Bahan Habis Pakai, Bahan Medis Habis Pakai,, Vaksin, Makanan dan Minuman di Fasilitas Kesehatan																		
			Jumlah Obat, Bahan Habis Pakai, Bahan Medis Habis Pakai, Vaksin, Makanan dan Minuman di Fasilitas Kesehatan yang disediakan				30 Paket	40 Paket	*8.522.970.225,00*	*4.761.769.354,00*	*5.194.956.036,00*	*-3.328.014.189,00*	Kota Pasuruan, Semua Kecamatan, Semua Kel/Desa	DANA ALOKASI UMUM (DAU) DAU YANG DITENTUKAN P ENGGUNAANN YA BIDANG KESEHATAN SISA DAU YANG DITENTUKAN P ENGGUNAANN YA BIDANG KESEHATAN	Memperkuat pembangunan sumber daya manusia (SDM), sains, teknologi, pendidikan, kesehatan, prestasi olahraga, kesetaraan gender, serta penguatan peran perempuan, pemuda (generasi milenial dan generasi Z), dan penyandang disabilitas.	8. Sarpras Pendidikan dan kesehatan berkualitas 8. Sarpras Pendidikan dan kesehatan berkualitas			*9.958.300.902,00*	DINAS KESEHATAN
	1.02.02.2.01.0026	Distribusi Alat Kesehatan, Obat, Bahan Habis Pakai, Bahan Medis Habis Pakai, Vaksin, Makanan dan Minuman ke Fasilitas Kesehatan																		
			Jumlah distribusi Alat Kesehatan, Obat, Bahan Habis Pakai, Bahan Medis Habis Pakai, Vaksin, Makanan ke Fasilitas Kesehatan				0 Paket	0 Paket	*0,00*	*6.075.000,00*	*6.075.000,00*	*6.075.000,00*	Kota Pasuruan, Semua Kecamatan, Semua Kel/Desa	DAK NON FISIK-DANA BOK-BOK DINAS-BOK KAB UPATEN/KOTA	Memperkuat pembangunan sumber daya manusia (SDM), sains, teknologi, pendidikan, kesehatan, prestasi olahraga, kesetaraan gender, serta penguatan peran perempuan, pemuda (generasi milenial dan generasi Z), dan penyandang disabilitas.	- -			*0,00*	DINAS KESEHATAN

NO	KODE	URUSAN / BIDANG URUSAN / PROGRAM / OUTCOME / KEGIATAN / SUB KEGIATAN	INDIKATOR PROGRAM / KEGIATAN / SUB KEGIATAN	TARGET AKHIR PERIODE RENSTRA OPD	REALISASI CAPAIAN RENJA OPD TAHUN 2024	PRAKIRAAN CAPAIAN TARGET RENJA OPD TAHUN 2025	CAPAIAN KINERJA DAN KERANGKA PENDANAAN										KELOMPOK SASARAN	PRAKIRAAN MAJU RENCANA TAHUN 2027		PERANGKAT DAERAH PENANGGUNG JAWAB
							TARGET 2026		PAGU INDIKATIF (Rp)			Bertambah/Berkurang (10-12)	LOKASI	SUMBER DANA	PRIORITAS			TARGET	PAGU INDIKATIF (Rp)	
							SEBELUM	SESUDAH	RKPD 2026	APBD 2026	RKPD PERUBAHAN 2026				NASIONAL	DAERAH				
1	2	3	4	5	6	7	8	9	10	11	12	13	14	15	16	17	18	19	20	21
	1.02.02.2.02	Penyediaan Layanan Kesehatan untuk UKM dan UKP Rujukan Tingkat Daerah Kabupaten/Kota	Angka Kematian Balita Cakupan imunisasi bayi lengkap Cakupan penemuan kasus TB Cakupan penerima pemeriksaan kesehatan gratis Eliminasi Kusta Insidensi TBC Jumlah Desa/Kelurahan sanitasi total berbasis masyarakat Persentase fasilitas pelayanan kesehatan terakreditasi paripurna Persentase lanjut usia yang mandiri Persentase merokok penduduk 10-21 tahun Persentase pemenuhan UKP (Upaya Kesehatan Perorangan) dan UKM (Upaya Kesehatan Masyarakat Persentase Unit Pelayanan Kesehatan Tingkat Desa/Kelurahan yang sesuai standar Prevalensi Obesitas > 18tahun Prosentase kasus TBC yang telah menyelesaikan pengobatan				*100* % 100 % 11,4 % 13,8 per 1000 LH 23,4 % 23 kelurahan 252 per 100.000 penduduk 30 % 46 % 77 % 82 % 85 % 8 kelurahan 90 %	*52.794.623.210,00*	*45.498.781.680,00*	*45.013.234.285,00*	*-7.781.388.925,00*			Memperkuat pembangunan sumber daya manusia (SDM), sains, teknologi, pendidikan, kesehatan, prestasi olahraga, kesetaraan gender, serta penguatan peran perempuan, pemuda (generasi milenial dan generasi Z), dan penyandang disabilitas.	- -	Masyarakat Kota Pasuruan		*57.506.359.407,00*	DINAS KESEHATAN
	1.02.02.2.02.0001	Pengelolaan Pelayanan Kesehatan Ibu Hamil																		
			Jumlah Ibu Hamil yang Mendapatkan Pelayanan Kesehatan Sesuai Standar				3800 Orang	3514 Orang	*141.356.500,00*	*10.979.900,00*	*10.979.900,00*	*-130.376.600,00*	Kota Pasuruan, Semua Kecamatan, Semua Kel/Desa	DANA ALOKASI UMUM (DAU)	Memperkuat pembangunan sumber daya manusia (SDM), sains, teknologi, pendidikan, kesehatan, prestasi olahraga, kesetaraan gender, serta penguatan peran perempuan, pemuda (generasi milenial dan generasi Z), dan penyandang disabilitas.	- -			*0,00*	DINAS KESEHATAN
	1.02.02.2.02.0002	Pengelolaan Pelayanan Kesehatan Ibu Bersalin																		
			Jumlah Ibu Bersalin yang Mendapatkan Pelayanan Kesehatan Sesuai Standar				3784 Orang	3500 Orang	*33.926.900,00*	*16.351.800,00*	*16.351.800,00*	*-17.575.100,00*	Kota Pasuruan, Semua Kecamatan, Semua Kel/Desa	DANA ALOKASI UMUM (DAU)	Memperkuat pembangunan sumber daya manusia (SDM), sains, teknologi, pendidikan, kesehatan, prestasi olahraga, kesetaraan gender, serta penguatan peran perempuan, pemuda (generasi milenial dan generasi Z), dan penyandang disabilitas.	8. Sarpras Pendidikan dan kesehatan berkualitas 8. Sarpras Pendidikan dan kesehatan berkualitas			*0,00*	DINAS KESEHATAN
	1.02.02.2.02.0003	Pengelolaan Pelayanan Kesehatan Bayi Baru Lahir																		
			Jumlah Bayi Baru Lahir yang Mendapatkan Pelayanan Kesehatan Sesuai Standar				3486 Orang	3224 Orang	*301.221.000,00*	*633.211.000,00*	*633.211.000,00*	*331.990.000,00*	Kota Pasuruan, Semua Kecamatan, Semua Kel/Desa	DANA ALOKASI UMUM (DAU) DAK NON FISIK-DANA BOK-BOK DINAS-BOK KAB UPATEN/KOTA	Memperkuat pembangunan sumber daya manusia (SDM), sains, teknologi, pendidikan, kesehatan, prestasi olahraga, kesetaraan gender, serta penguatan peran perempuan, pemuda (generasi milenial dan generasi Z), dan penyandang disabilitas.	8. Sarpras Pendidikan dan kesehatan berkualitas 8. Sarpras Pendidikan dan kesehatan berkualitas			*0,00*	DINAS KESEHATAN
	1.02.02.2.02.0004	Pengelolaan Pelayanan Kesehatan Balita																		
			Jumlah Balita yang Mendapatkan Pelayanan Kesehatan Sesuai Standar				14022 Orang	12547 Orang	*34.058.300,00*	*21.289.700,00*	*21.289.700,00*	*-12.768.600,00*	Kota Pasuruan, Semua Kecamatan, Semua Kel/Desa	DANA ALOKASI UMUM (DAU)	Memperkuat pembangunan sumber daya manusia (SDM), sains, teknologi, pendidikan, kesehatan, prestasi olahraga, kesetaraan gender, serta penguatan peran perempuan, pemuda (generasi milenial dan generasi Z), dan penyandang disabilitas.	8. Sarpras Pendidikan dan kesehatan berkualitas 8. Sarpras Pendidikan dan kesehatan berkualitas			*0,00*	DINAS KESEHATAN
	1.02.02.2.02.0005	Pengelolaan Pelayanan Kesehatan pada Usia Pendidikan Dasar																		

NO	KODE	URUSAN / BIDANG URUSAN / PROGRAM / OUTCOME / KEGIATAN / SUB KEGIATAN	INDIKATOR PROGRAM / KEGIATAN / SUB KEGIATAN	TARGET AKHIR PERIODE RENSTRA OPD	REALISASI CAPAIAN RENJA OPD TAHUN 2024	PRAKIRAAN CAPAIAN TARGET RENJA OPD TAHUN 2025	CAPAIAN KINERJA DAN KERANGKA PENDANAAN										KELOMPOK SASARAN	PRAKIRAAN MAJU RENCANA TAHUN 2027		PERANGKAT DAERAH PENANGGUNG JAWAB
							TARGET 2026		PAGU INDIKATIF (Rp)			Bertambah/Berkurang (10-12)	LOKASI	SUMBER DANA	PRIORITAS			TARGET	PAGU INDIKATIF (Rp)	
							SEBELUM	SESUDAH	RKPD 2026	APBD 2026	RKPD PERUBAHAN 2026				NASIONAL	DAERAH				
1	2	3	4	5	6	7	8	9	10	11	12	13	14	15	16	17	18	19	20	21
			Jumlah Anak Usia Pendidikan Dasar yang Mendapatkan Pelayanan Kesehatan Sesuai Standar				31746 Orang	31918 Orang	*179.066.100,00*	*3.823.100,00*	*3.823.100,00*	*-175.243.000,00*	Kota Pasuruan, Semua Kecamatan, Semua Kel/Desa	DANA ALOKASI UMUM (DAU)	Memperkuat pembangunan sumber daya manusia (SDM), sains, teknologi, pendidikan, kesehatan, prestasi olahraga, kesetaraan gender, serta penguatan peran perempuan, pemuda (generasi milenial dan generasi Z), dan penyandang disabilitas.	8. Sarpras Pendidikan dan kesehatan berkualitas 8. Sarpras Pendidikan dan kesehatan berkualitas			*0,00*	DINAS KESEHATAN
	1.02.02.2.02.0006	Pengelolaan Pelayanan Kesehatan pada Usia Produktif																		
			Jumlah Penduduk Usia Produktif yang Mendapatkan Pelayanan Kesehatan Sesuai Standar				141372 Orang	144088 Orang	*175.779.400,00*	*91.642.300,00*	*69.492.300,00*	*-106.287.100,00*	Kota Pasuruan, Semua Kecamatan, Semua Kel/Desa	DANA ALOKASI UMUM (DAU) DAU YANG DITENTUKAN P ENGGUNAANN YA BIDANG KESEHATAN	Memperkuat pembangunan sumber daya manusia (SDM), sains, teknologi, pendidikan, kesehatan, prestasi olahraga, kesetaraan gender, serta penguatan peran perempuan, pemuda (generasi milenial dan generasi Z), dan penyandang disabilitas.	- -			*240.000.000,00*	DINAS KESEHATAN
	1.02.02.2.02.0007	Pengelolaan Pelayanan Kesehatan pada Usia Lanjut																		
			Jumlah Penduduk Usia Lanjut yang Mendapatkan Pelayanan Kesehatan Sesuai Standar				26680 Orang	28058 Orang	*170.724.800,00*	*75.796.100,00*	*75.796.100,00*	*-94.928.700,00*	Kota Pasuruan, Semua Kecamatan, Semua Kel/Desa	DANA ALOKASI UMUM (DAU)	Memperkuat pembangunan sumber daya manusia (SDM), sains, teknologi, pendidikan, kesehatan, prestasi olahraga, kesetaraan gender, serta penguatan peran perempuan, pemuda (generasi milenial dan generasi Z), dan penyandang disabilitas.	8. Sarpras Pendidikan dan kesehatan berkualitas 8. Sarpras Pendidikan dan kesehatan berkualitas			*0,00*	DINAS KESEHATAN
	1.02.02.2.02.0008	Pengelolaan Pelayanan Kesehatan Penderita Hipertensi																		
			Jumlah Penderita Hipertensi yang Mendapatkan Pelayanan Kesehatan Sesuai Standar				12351 Orang	11534 Orang	*35.675.300,00*	*14.962.200,00*	*14.962.200,00*	*-20.713.100,00*	Kota Pasuruan, Semua Kecamatan, Semua Kel/Desa	DANA ALOKASI UMUM (DAU)	Memperkuat pembangunan sumber daya manusia (SDM), sains, teknologi, pendidikan, kesehatan, prestasi olahraga, kesetaraan gender, serta penguatan peran perempuan, pemuda (generasi milenial dan generasi Z), dan penyandang disabilitas.	- -			*120.000.000,00*	DINAS KESEHATAN
	1.02.02.2.02.0009	Pengelolaan Pelayanan Kesehatan Penderita Diabetes Melitus																		
			Jumlah Penderita Diabetes Melitus yang Mendapatkan Pelayanan Kesehatan Sesuai Standar				0 0	4476 0	*9.591.000,00*	*5.063.300,00*	*5.063.300,00*	*-4.527.700,00*	-	DANA ALOKASI UMUM (DAU)	Memperkuat pembangunan sumber daya manusia (SDM), sains, teknologi, pendidikan, kesehatan, prestasi olahraga, kesetaraan gender, serta penguatan peran perempuan, pemuda (generasi milenial dan generasi Z), dan penyandang disabilitas.	8. Sarpras Pendidikan dan kesehatan berkualitas 8. Sarpras Pendidikan dan kesehatan berkualitas			*150.000.000,00*	DINAS KESEHATAN
	1.02.02.2.02.0010	Pengelolaan Pelayanan Kesehatan Orang dengan Gangguan Jiwa Berat																		
			Jumlah Orang yang Mendapatkan Pelayanan Kesehatan Orang dengan Gangguan Jiwa Berat Sesuai Standar				422 Orang	424 Orang	*60.000.000,00*	*5.967.100,00*	*4.281.600,00*	*-55.718.400,00*	Kota Pasuruan, Semua Kecamatan, Semua Kel/Desa	DANA ALOKASI UMUM (DAU)	Memperkuat pembangunan sumber daya manusia (SDM), sains, teknologi, pendidikan, kesehatan, prestasi olahraga, kesetaraan gender, serta penguatan peran perempuan, pemuda (generasi milenial dan generasi Z), dan penyandang disabilitas.	8. Sarpras Pendidikan dan kesehatan berkualitas 8. Sarpras Pendidikan dan kesehatan berkualitas			*0,00*	DINAS KESEHATAN
	1.02.02.2.02.0011	Pengelolaan Pelayanan Kesehatan Orang Terduga Tuberkulosis																		

NO	KODE	URUSAN / BIDANG URUSAN / PROGRAM / OUTCOME / KEGIATAN / SUB KEGIATAN	INDIKATOR PROGRAM / KEGIATAN / SUB KEGIATAN	TARGET AKHIR PERIODE RENSTRA OPD	REALISASI CAPAIAN RENJA OPD TAHUN 2024	PRAKIRAAN CAPAIAN TARGET RENJA OPD TAHUN 2025	CAPAIAN KINERJA DAN KERANGKA PENDANAAN										KELOMPOK SASARAN	PRAKIRAAN MAJU RENCANA TAHUN 2027		PERANGKAT DAERAH PENANGGUNG JAWAB
							TARGET 2026		PAGU INDIKATIF (Rp)			Bertambah/Berkurang (10-12)	LOKASI	SUMBER DANA	PRIORITAS			TARGET	PAGU INDIKATIF (Rp)	
							SEBELUM	SESUDAH	RKPD 2026	APBD 2026	RKPD PERUBAHAN 2026				NASIONAL	DAERAH				
1	2	3	4	5	6	7	8	9	10	11	12	13	14	15	16	17	18	19	20	21
			Jumlah Orang Terduga Menderita Tuberkulosis yang Mendapatkan Pelayanan Sesuai Standar				5859 Orang	4568 Orang	*270.185.700,00*	*1.059.629.100,00*	*1.059.629.100,00*	*789.443.400,00*	Kota Pasuruan, Semua Kecamatan, Semua Kel/Desa	DANA ALOKASI UMUM (DAU) DAK NON FISIK-DANA BOK-BOK DINAS-BOK KAB UPATEN/KOTA	Memperkuat pembangunan sumber daya manusia (SDM), sains, teknologi, pendidikan, kesehatan, prestasi olahraga, kesetaraan gender, serta penguatan peran perempuan, pemuda (generasi milenial dan generasi Z), dan penyandang disabilitas.	- -			*185.540.300,00*	DINAS KESEHATAN
	1.02.02.2.02.0012	Pengelolaan Pelayanan Kesehatan Orang dengan Risiko Terinfeksi HIV																		
			Jumlah Orang Terduga Menderita HIV yang Mendapatkan Pelayanan Sesuai Standar				4252 Orang	4252 Orang	*235.204.200,00*	*88.956.800,00*	*84.456.800,00*	*-150.747.400,00*	Kota Pasuruan, Semua Kecamatan, Semua Kel/Desa	DANA ALOKASI UMUM (DAU) DAK NON FISIK-DANA BOK-BOK DINAS-BOK KAB UPATEN/KOTA	Memperkuat pembangunan sumber daya manusia (SDM), sains, teknologi, pendidikan, kesehatan, prestasi olahraga, kesetaraan gender, serta penguatan peran perempuan, pemuda (generasi milenial dan generasi Z), dan penyandang disabilitas.	8. Sarpras Pendidikan dan kesehatan berkualitas 8. Sarpras Pendidikan dan kesehatan berkualitas			*258.724.000,00*	DINAS KESEHATAN
	1.02.02.2.02.0013	Pengelolaan Pelayanan Kesehatan bagi Penduduk pada Kondisi Kejadian Luar Biasa (KLB)																		
			Jumlah Dokumen Hasil Pengelolaan Pelayanan Kesehatan bagi Penduduk pada Kondisi Kejadian Luar Biasa (KLB) Sesuai Standar				1 Dokumen	1 Dokumen	*395.575.450,00*	*198.880.160,00*	*198.880.160,00*	*-196.695.290,00*	Kota Pasuruan, Semua Kecamatan, Semua Kel/Desa	DANA ALOKASI UMUM (DAU) DAU YANG DITENTUKAN P ENGGUNAANN YA BIDANG KESEHATAN	Memperkuat pembangunan sumber daya manusia (SDM), sains, teknologi, pendidikan, kesehatan, prestasi olahraga, kesetaraan gender, serta penguatan peran perempuan, pemuda (generasi milenial dan generasi Z), dan penyandang disabilitas.	- -			*435.132.995,00*	DINAS KESEHATAN
	1.02.02.2.02.0014	Pengelolaan Pelayanan Kesehatan bagi Penduduk Terdampak Krisis Kesehatan Akibat Bencana dan/atau Berpotensi Bencana																		
			Jumlah Dokumen Hasil Pengelolaan Pelayanan Kesehatan bagi Penduduk Terdampak Krisis Kesehatan Akibat Bencana dan/atau Berpotensi Bencana Sesuai Standar				1 Dokumen	1 Dokumen	*823.500.000,00*	*382.927.500,00*	*382.927.500,00*	*-440.572.500,00*	Kota Pasuruan, Semua Kecamatan, Semua Kel/Desa	DANA ALOKASI UMUM (DAU)	Memperkuat pembangunan sumber daya manusia (SDM), sains, teknologi, pendidikan, kesehatan, prestasi olahraga, kesetaraan gender, serta penguatan peran perempuan, pemuda (generasi milenial dan generasi Z), dan penyandang disabilitas.	- -			*905.850.000,00*	DINAS KESEHATAN
	1.02.02.2.02.0015	Pengelolaan Pelayanan Kesehatan Gizi Masyarakat																		
			Jumlah Dokumen Hasil Pengelolaan Pelayanan Kesehatan Gizi Masyarakat				60 Dokumen	60 Dokumen	*13.029.100,00*	*5.422.500,00*	*5.422.500,00*	*-7.606.600,00*	Kota Pasuruan, Semua Kecamatan, Semua Kel/Desa	DANA ALOKASI UMUM (DAU)	Memperkuat pembangunan sumber daya manusia (SDM), sains, teknologi, pendidikan, kesehatan, prestasi olahraga, kesetaraan gender, serta penguatan peran perempuan, pemuda (generasi milenial dan generasi Z), dan penyandang disabilitas.	8. Sarpras Pendidikan dan kesehatan berkualitas 8. Sarpras Pendidikan dan kesehatan berkualitas			*0,00*	DINAS KESEHATAN
	1.02.02.2.02.0016	Pengelolaan Pelayanan Kesehatan Kerja dan Olahraga																		
			Jumlah Dokumen Hasil Pengelolaan Pelayanan Kesehatan Kerja dan Olahraga				4 Dokumen	4 Dokumen	*58.325.700,00*	*23.837.760,00*	*18.969.600,00*	*-39.356.100,00*	Kota Pasuruan, Semua Kecamatan, Semua Kel/Desa	DANA ALOKASI UMUM (DAU)	Memperkuat pembangunan sumber daya manusia (SDM), sains, teknologi, pendidikan, kesehatan, prestasi olahraga, kesetaraan gender, serta penguatan peran perempuan, pemuda (generasi milenial dan generasi Z), dan penyandang disabilitas.	8. Sarpras Pendidikan dan kesehatan berkualitas 8. Sarpras Pendidikan dan kesehatan berkualitas			*0,00*	DINAS KESEHATAN
	1.02.02.2.02.0017	Pengelolaan Pelayanan Kesehatan Lingkungan																		

NO	KODE	URUSAN / BIDANG URUSAN / PROGRAM / OUTCOME / KEGIATAN / SUB KEGIATAN	INDIKATOR PROGRAM / KEGIATAN / SUB KEGIATAN	TARGET AKHIR PERIODE RENSTRA OPD	REALISASI CAPAIAN RENJA OPD TAHUN 2024	PRAKIRAAN CAPAIAN TARGET RENJA OPD TAHUN 2025	CAPAIAN KINERJA DAN KERANGKA PENDANAAN										KELOMPOK SASARAN	PRAKIRAAN MAJU RENCANA TAHUN 2027		PERANGKAT DAERAH PENANGGUNG JAWAB
							TARGET 2026		PAGU INDIKATIF (Rp)			Bertambah/Berkurang (10-12)	LOKASI	SUMBER DANA	PRIORITAS			TARGET	PAGU INDIKATIF (Rp)	
							SEBELUM	SESUDAH	RKPD 2026	APBD 2026	RKPD PERUBAHAN 2026				NASIONAL	DAERAH				
1	*2*	*3*	*4*	*5*	*6*	*7*	*8*	*9*	*10*	*11*	*12*	*13*	*14*	*15*	*16*	*17*	*18*	*19*	*20*	*21*
			Jumlah Dokumen Hasil Pengelolaan Pelayanan Kesehatan Lingkungan				4 Dokumen	4 Dokumen	*430.778.500,00*	*788.897.200,00*	*778.897.200,00*	*348.118.700,00*	Kota Pasuruan, Semua Kecamatan, Semua Kel/Desa	DANA ALOKASI UMUM (DAU) DAU YANG DITENTUKAN P ENGGUNAANN YA BIDANG KESEHATAN DAK NON FISIK-DANA BOK-BOK DINAS-BOK KAB UPATEN/KOTA	Memperkuat pembangunan sumber daya manusia (SDM), sains, teknologi, pendidikan, kesehatan, prestasi olahraga, kesetaraan gender, serta penguatan peran perempuan, pemuda (generasi milenial dan generasi Z), dan penyandang disabilitas.	- -			*473.856.350,00*	DINAS KESEHATAN
	1.02.02.2.02.0018	Pengelolaan Pelayanan Promosi Kesehatan																		
			Jumlah Dokumen Hasil Pengelolaan Pelayanan Promosi Kesehatan				4 Dokumen	4 Dokumen	*599.489.900,00*	*285.592.100,00*	*312.115.800,00*	*-287.374.100,00*	Kota Pasuruan, Semua Kecamatan, Semua Kel/Desa	DANA ALOKASI UMUM (DAU) DAK NON FISIK-DANA BOK-BOK DINAS-BOK KAB UPATEN/KOTA	Memperkuat pembangunan sumber daya manusia (SDM), sains, teknologi, pendidikan, kesehatan, prestasi olahraga, kesetaraan gender, serta penguatan peran perempuan, pemuda (generasi milenial dan generasi Z), dan penyandang disabilitas.	8. Sarpras Pendidikan dan kesehatan berkualitas 8. Sarpras Pendidikan dan kesehatan berkualitas			*909.853.890,00*	DINAS KESEHATAN
	1.02.02.2.02.0019	Pengelolaan Pelayanan Kesehatan Tradisional, Akupuntur, Asuhan Mandiri, dan Tradisional Lainnya																		
			Jumlah Dokumen Hasil Pengelolaan Pelayanan Kesehatan Tradisional, Akupuntur, Asuhan Mandiri dan Tradisional Lainnya				1 Dokumen	1 Dokumen	*27.189.400,00*	*12.009.500,00*	*11.081.000,00*	*-16.108.400,00*	Kota Pasuruan, Semua Kecamatan, Semua Kel/Desa	DANA ALOKASI UMUM (DAU)	-	8. Sarpras Pendidikan dan kesehatan berkualitas 8. Sarpras Pendidikan dan kesehatan berkualitas			*0,00*	DINAS KESEHATAN
	1.02.02.2.02.0020	Pengelolaan Surveilans Kesehatan																		
			Jumlah Dokumen Hasil Pengelolaan Surveilans Kesehatan				2 Dokumen	2 Dokumen	*260.213.600,00*	*64.577.200,00*	*64.577.200,00*	*-195.636.400,00*	Kota Pasuruan, Semua Kecamatan, Semua Kel/Desa	DANA ALOKASI UMUM (DAU)	Memperkuat pembangunan sumber daya manusia (SDM), sains, teknologi, pendidikan, kesehatan, prestasi olahraga, kesetaraan gender, serta penguatan peran perempuan, pemuda (generasi milenial dan generasi Z), dan penyandang disabilitas.	8. Sarpras Pendidikan dan kesehatan berkualitas 8. Sarpras Pendidikan dan kesehatan berkualitas			*319.234.960,00*	DINAS KESEHATAN
	1.02.02.2.02.0022	Pengelolaan Pelayanan Kesehatan Jiwa dan NAPZA																		
			Jumlah Penyalahguna NAPZA yang Mendapatkan Pelayanan Kesehatan				1 Orang	1 Orang	*40.327.300,00*	*13.753.400,00*	*8.861.100,00*	*-31.466.200,00*	Kota Pasuruan, Semua Kecamatan, Semua Kel/Desa	DANA ALOKASI UMUM (DAU)	Memperkuat pembangunan sumber daya manusia (SDM), sains, teknologi, pendidikan, kesehatan, prestasi olahraga, kesetaraan gender, serta penguatan peran perempuan, pemuda (generasi milenial dan generasi Z), dan penyandang disabilitas.	8. Sarpras Pendidikan dan kesehatan berkualitas 8. Sarpras Pendidikan dan kesehatan berkualitas			*0,00*	DINAS KESEHATAN
	1.02.02.2.02.0025	Pelayanan Kesehatan Penyakit Menular dan Tidak Menular																		
			Jumlah Dokumen Hasil Pelayanan Kesehatan Penyakit Menular dan Tidak Menular				2 Dokumen	2 Dokumen	*969.195.160,00*	*141.100.000,00*	*141.100.000,00*	*-828.095.160,00*	Semua Kota/Kab, Semua Kecamatan, Semua Kel/Desa Kota Pasuruan, Semua Kecamatan, Semua Kel/Desa	DAK NON FISIK-DANA BOK-BOK DINAS-BOK KAB UPATEN/KOTA	-	8. Sarpras Pendidikan dan kesehatan berkualitas 8. Sarpras Pendidikan dan kesehatan berkualitas			*1.017.654.918,00*	DINAS KESEHATAN
	1.02.02.2.02.0026	Pengelolaan Jaminan Kesehatan Masyarakat																		

NO	KODE	URUSAN / BIDANG URUSAN / PROGRAM / OUTCOME / KEGIATAN / SUB KEGIATAN	INDIKATOR PROGRAM / KEGIATAN / SUB KEGIATAN	TARGET AKHIR PERIODE RENSTRA OPD	REALISASI CAPAIAN RENJA OPD TAHUN 2024	PRAKIRAAN CAPAIAN TARGET RENJA OPD TAHUN 2025	CAPAIAN KINERJA DAN KERANGKA PENDANAAN										KELOMPOK SASARAN	PRAKIRAAN MAJU RENCANA TAHUN 2027		PERANGKAT DAERAH PENANGGUNG JAWAB
							TARGET 2026		PAGU INDIKATIF (Rp)			Bertambah/Berkurang (10-12)	LOKASI	SUMBER DANA	PRIORITAS			TARGET	PAGU INDIKATIF (Rp)	
							SEBELUM	SESUDAH	RKPD 2026	APBD 2026	RKPD PERUBAHAN 2026				NASIONAL	DAERAH				
1	*2*	*3*	*4*	*5*	*6*	*7*	*8*	*9*	*10*	*11*	*12*	*13*	*14*	*15*	*16*	*17*	*18*	*19*	*20*	*21*
			Jumlah Dokumen Hasil Pengelolaan Jaminan Kesehatan Masyarakat				1 Dokumen	1 Dokumen	*45.885.979.800,00*	*40.440.543.300,00*	*40.440.543.140,00*	*-5.445.436.660,00*	Kota Pasuruan, Semua Kecamatan, Semua Kel/Desa	DANA ALOKASI UMUM (DAU) DBH CUKAI HASIL TEMBAKAU (CHT) DAU YANG DITENTUKAN P ENGGUNAANN YA BIDANG KESEHATAN PENDAPATAN BAGI HASIL PAJAK ROKOK SISA DBH CUKAI HASIL TEMBAKAU (CHT) SISA DAU YANG DITENTUKAN P ENGGUNAANN YA BIDANG KESEHATAN	Memperkuat pembangunan sumber daya manusia (SDM), sains, teknologi, pendidikan, kesehatan, prestasi olahraga, kesetaraan gender, serta penguatan peran perempuan, pemuda (generasi milenial dan generasi Z), dan penyandang disabilitas.	8. Sarpras Pendidikan dan kesehatan berkualitas 8. Sarpras Pendidikan dan kesehatan berkualitas			*38.738.081.654,00*	DINAS KESEHATAN
	1.02.02.2.02.0028	Pengambilan dan Pengiriman Spesimen Penyakit Potensial KLB ke Laboratorium Rujukan/Nasional																		
			Jumlah Spesimen Penyakit Potensial Kejadian Luar Biasa (KLB) ke Laboratorium Rujukan/Nasional yang Didistribusikan				48 Paket	16 Paket	*49.440.000,00*	*266.500.000,00*	*266.500.000,00*	*217.060.000,00*	Kota Pasuruan, Semua Kecamatan, Semua Kel/Desa	DAK NON FISIK-DANA BOK-BOK DINAS-BOK KAB UPATEN/KOTA	Memperkuat pembangunan sumber daya manusia (SDM), sains, teknologi, pendidikan, kesehatan, prestasi olahraga, kesetaraan gender, serta penguatan peran perempuan, pemuda (generasi milenial dan generasi Z), dan penyandang disabilitas.	8. Sarpras Pendidikan dan kesehatan berkualitas 8. Sarpras Pendidikan dan kesehatan berkualitas			*49.440.000,00*	DINAS KESEHATAN
	1.02.02.2.02.0029	Penyelenggaraan Kabupaten/Kota Sehat																		
			Jumlah Dokumen Hasil Penyelenggaraan Kabupaten/Kota Sehat				1 Dokumen	1 Dokumen	*77.604.100,00*	*25.368.140,00*	*25.368.140,00*	*-52.235.960,00*	Kota Pasuruan, Semua Kecamatan, Semua Kel/Desa	DANA ALOKASI UMUM (DAU)	Memperkuat pembangunan sumber daya manusia (SDM), sains, teknologi, pendidikan, kesehatan, prestasi olahraga, kesetaraan gender, serta penguatan peran perempuan, pemuda (generasi milenial dan generasi Z), dan penyandang disabilitas.	- -			*85.364.510,00*	DINAS KESEHATAN
	1.02.02.2.02.0038	Penyediaan dan Pengelolaan Sistem Penanganan Gawat Darurat Terpadu (SPGDT)																		
			Jumlah Public Safety Center (PSC 119) Tersediaan, Terkelolaan dan Terintegrasi Dengan Rumah Sakit Dalam Satu Sistem Penanganan Gawat Darurat Terpadu (SPGDT)				1 Unit	1 Unit	*956.948.900,00*	*312.079.720,00*	*159.733.245,00*	*-797.215.655,00*	Kota Pasuruan, Semua Kecamatan, Semua Kel/Desa	DANA ALOKASI UMUM (DAU)	Memperkuat pembangunan sumber daya manusia (SDM), sains, teknologi, pendidikan, kesehatan, prestasi olahraga, kesetaraan gender, serta penguatan peran perempuan, pemuda (generasi milenial dan generasi Z), dan penyandang disabilitas.	8. Sarpras Pendidikan dan kesehatan berkualitas 8. Sarpras Pendidikan dan kesehatan berkualitas			*1.052.643.790,00*	DINAS KESEHATAN
	1.02.02.2.02.0042	Pengelolaan pelayanan kesehatan Malaria																		
			Jumlah orang yang mendapatkan pelayanan kesehatan malaria				100 Orang	100 Orang	*15.755.000,00*	*10.579.500,00*	*10.579.500,00*	*-5.175.500,00*	Kota Pasuruan, Semua Kecamatan, Semua Kel/Desa	DANA ALOKASI UMUM (DAU)	Memperkuat pembangunan sumber daya manusia (SDM), sains, teknologi, pendidikan, kesehatan, prestasi olahraga, kesetaraan gender, serta penguatan peran perempuan, pemuda (generasi milenial dan generasi Z), dan penyandang disabilitas.	- -			*17.330.500,00*	DINAS KESEHATAN
	1.02.02.2.02.0043	Pengelolaan Kawasan tanpa rokok																		

NO	KODE	URUSAN / BIDANG URUSAN / PROGRAM / OUTCOME / KEGIATAN / SUB KEGIATAN	INDIKATOR PROGRAM / KEGIATAN / SUB KEGIATAN	TARGET AKHIR PERIODE RENSTRA OPD	REALISASI CAPAIAN RENJA OPD TAHUN 2024	PRAKIRAAN CAPAIAN TARGET RENJA OPD TAHUN 2025	CAPAIAN KINERJA DAN KERANGKA PENDANAAN										KELOMPOK SASARAN	PRAKIRAAN MAJU RENCANA TAHUN 2027		PERANGKAT DAERAH PENANGGUNG JAWAB
							TARGET 2026		PAGU INDIKATIF (Rp)			Bertambah/Berkurang (10-12)	LOKASI	SUMBER DANA	PRIORITAS			TARGET	PAGU INDIKATIF (Rp)	
							SEBELUM	SESUDAH	RKPD 2026	APBD 2026	RKPD PERUBAHAN 2026				NASIONAL	DAERAH				
1	2	3	4	5	6	7	8	9	10	11	12	13	14	15	16	17	18	19	20	21
			Jumlah tatanan kawasan tanpa rokok yang tidak ditemukan aktifitas merokok				0 0	3 0	*43.409.400,00*	*26.286.100,00*	*26.286.100,00*	*-17.123.300,00*	-	DANA ALOKASI UMUM (DAU)	Memperkuat pembangunan sumber daya manusia (SDM), sains, teknologi, pendidikan, kesehatan, prestasi olahraga, kesetaraan gender, serta penguatan peran perempuan, pemuda (generasi milenial dan generasi Z), dan penyandang disabilitas.	8. Sarpras Pendidikan dan kesehatan berkualitas 8. Sarpras Pendidikan dan kesehatan berkualitas			*45.000.000,00*	DINAS KESEHATAN
	1.02.02.2.02.0046	Pengelolaan upaya kesehatan ibu dan Anak																		
			Jumlah dokumen hasil pengelolaan upaya kesehatan ibu dan anak				12 Dokumen	12 Dokumen	*61.200.000,00*	*411.100.000,00*	*96.100.000,00*	*34.900.000,00*	Kota Pasuruan, Semua Kecamatan, Semua Kel/Desa	DANA ALOKASI UMUM (DAU) DAK NON FISIK-DANA BOK-BOK DINAS-BOK KAB UPATEN/KOTA	Memperkuat pembangunan sumber daya manusia (SDM), sains, teknologi, pendidikan, kesehatan, prestasi olahraga, kesetaraan gender, serta penguatan peran perempuan, pemuda (generasi milenial dan generasi Z), dan penyandang disabilitas.	8. Sarpras Pendidikan dan kesehatan berkualitas 8. Sarpras Pendidikan dan kesehatan berkualitas			*0,00*	DINAS KESEHATAN
	1.02.02.2.02.0048	Pengelolaan Layanan Imunisasi																		
			Jumlah Dokumen Hasil Pengelolaan Layanan Imunisasi				2 Dokumen	2 Dokumen	*334.476.000,00*	*52.412.500,00*	*56.712.500,00*	*-277.763.500,00*	Kota Pasuruan, Semua Kecamatan, Semua Kel/Desa	DANA ALOKASI UMUM (DAU) SISA DAU YANG DITENTUKAN P ENGGUNAANN YA BIDANG KESEHATAN	Memperkuat pembangunan sumber daya manusia (SDM), sains, teknologi, pendidikan, kesehatan, prestasi olahraga, kesetaraan gender, serta penguatan peran perempuan, pemuda (generasi milenial dan generasi Z), dan penyandang disabilitas.	8. Sarpras Pendidikan dan kesehatan berkualitas 8. Sarpras Pendidikan dan kesehatan berkualitas			*367.923.600,00*	DINAS KESEHATAN
	1.02.02.2.02.0050	Pengelolaan Pelayanan Kesehatan Haji																		
			Jumlah dokumen hasil Pengelolaan Pelayanan Kesehatan Haji				2 Dokumen	2 Dokumen	*105.396.700,00*	*9.242.700,00*	*9.242.700,00*	*-96.154.000,00*	Kota Pasuruan, Semua Kecamatan, Semua Kel/Desa	DANA ALOKASI UMUM (DAU)	Memperkuat pembangunan sumber daya manusia (SDM), sains, teknologi, pendidikan, kesehatan, prestasi olahraga, kesetaraan gender, serta penguatan peran perempuan, pemuda (generasi milenial dan generasi Z), dan penyandang disabilitas.	8. Sarpras Pendidikan dan kesehatan berkualitas 8. Sarpras Pendidikan dan kesehatan berkualitas			*115.936.370,00*	DINAS KESEHATAN
	1.02.02.2.03	Penyelenggaraan Sistem Informasi Kesehatan Secara Terintegrasi	Persentase terpenuhinya integrasi sistem Informasi Kesehatan				*100* %	*100* %	*110.522.600,00*	*45.136.860,00*	*324.223.660,00*	*213.701.060,00*			Memperkuat pembangunan sumber daya manusia (SDM), sains, teknologi, pendidikan, kesehatan, prestasi olahraga, kesetaraan gender, serta penguatan peran perempuan, pemuda (generasi milenial dan generasi Z), dan penyandang disabilitas.	8. Sarpras Pendidikan dan kesehatan berkualitas 8. Sarpras Pendidikan dan kesehatan berkualitas	Masyarakat Kota Pasuruan		*0,00*	DINAS KESEHATAN
	1.02.02.2.03.0002	Pengelolaan Sistem Informasi Kesehatan																		
			Jumlah Dokumen Hasil Pengelolaan Sistem Informasi Kesehatan				2 Dokumen	2 Dokumen	*110.522.600,00*	*45.136.860,00*	*324.223.660,00*	*213.701.060,00*	Kota Pasuruan, Semua Kecamatan, Semua Kel/Desa	DANA ALOKASI UMUM (DAU) DAU YANG DITENTUKAN P ENGGUNAANN YA BIDANG KESEHATAN DAK NON FISIK-DANA BOK-BOK DINAS-BOK KAB UPATEN/KOTA SISA DAU YANG DITENTUKAN P ENGGUNAANN YA BIDANG KESEHATAN	Memperkuat pembangunan sumber daya manusia (SDM), sains, teknologi, pendidikan, kesehatan, prestasi olahraga, kesetaraan gender, serta penguatan peran perempuan, pemuda (generasi milenial dan generasi Z), dan penyandang disabilitas.	8. Sarpras Pendidikan dan kesehatan berkualitas 8. Sarpras Pendidikan dan kesehatan berkualitas			*0,00*	DINAS KESEHATAN

NO	KODE	URUSAN / BIDANG URUSAN / PROGRAM / OUTCOME / KEGIATAN / SUB KEGIATAN	INDIKATOR PROGRAM / KEGIATAN / SUB KEGIATAN	TARGET AKHIR PERIODE RENSTRA OPD	REALISASI CAPAIAN RENJA OPD TAHUN 2024	PRAKIRAAN CAPAIAN TARGET RENJA OPD TAHUN 2025	CAPAIAN KINERJA DAN KERANGKA PENDANAAN										KELOMPOK SASARAN	PRAKIRAAN MAJU RENCANA TAHUN 2027		PERANGKAT DAERAH PENANGGUNG JAWAB
							TARGET 2026		PAGU INDIKATIF (Rp)			Bertambah/Berkurang (10-12)	LOKASI	SUMBER DANA	PRIORITAS			TARGET	PAGU INDIKATIF (Rp)	
							SEBELUM	SESUDAH	RKPD 2026	APBD 2026	RKPD PERUBAHAN 2026				NASIONAL	DAERAH				
1	*2*	*3*	*4*	*5*	*6*	*7*	*8*	*9*	*10*	*11*	*12*	*13*	*14*	*15*	*16*	*17*	*18*	*19*	*20*	*21*
	1.02.02.2.04	Penerbitan Izin Rumah Sakit Kelas C, D dan Fasilitas Pelayanan Kesehatan Tingkat Daerah Kabupaten/Kota	Persentase fasilitas pelayanan kesehatan sesuai standar Persentase rumah sakit dan fasilitas pelayanan kesehatan yang berijin				*100* % 	100 % 87 %	*149.288.400,00*	*25.080.580,00*	*24.979.580,00*	*-124.308.820,00*			Memperkuat pembangunan sumber daya manusia (SDM), sains, teknologi, pendidikan, kesehatan, prestasi olahraga, kesetaraan gender, serta penguatan peran perempuan, pemuda (generasi milenial dan generasi Z), dan penyandang disabilitas.	- -	Masyarakat Kota Pasuruan		*598.576.800,00*	DINAS KESEHATAN
	1.02.02.2.04.0003	Peningkatan Mutu Pelayanan Fasilitas Kesehatan																		
			Jumlah Fasilitas Kesehatan yang Dilakukan Pengukuran Indikator Nasional Mutu (INM) Pelayanan kesehatan				10 Unit	10 Unit	*149.288.400,00*	*25.080.580,00*	*24.979.580,00*	*-124.308.820,00*	Kota Pasuruan, Semua Kecamatan, Semua Kel/Desa	DANA ALOKASI UMUM (DAU) DAU YANG DITENTUKAN P ENGGUNAANN YA BIDANG KESEHATAN	Memperkuat pembangunan sumber daya manusia (SDM), sains, teknologi, pendidikan, kesehatan, prestasi olahraga, kesetaraan gender, serta penguatan peran perempuan, pemuda (generasi milenial dan generasi Z), dan penyandang disabilitas.	- -			*299.288.400,00*	DINAS KESEHATAN
3,	*1.02.03*	**PROGRAM PENINGKATAN KAPASITAS SUMBER DAYA MANUSIA KESEHATAN**	**Rasio tenaga kesehatan dan tenaga medis terhadap populasi**				**4,8 per 1000 penduduk**	**4,8 per 1000 penduduk**	*479.230.000,00*	*484.633.900,00*	*1.683.534.400,00*	*1.204.304.400,00*							*2.123.233.040,00*	
		[Terwujudnya Peningkatan Kapasitas Sumber Daya Manusia Kesehatan]	**Rasio Dokter terhadap kepesertaan jaminan kesehatan nasional di FKTP tingkat pertama**	**1 per 5.000 peserta JKN**	*0*	*0*	-	-	*479.230.000,00*	*484.633.900,00*	*1.683.534.400,00*		-	-	-	-	-	**0,87 per 5.000 peserta JKN**	*2.123.233.040,00*	-
	1.02.03.2.01	Pemberian Izin Praktik Tenaga Kesehatan di Wilayah Kabupaten/Kota	Persentase Tenaga Medis dan Tenaga Kesehatan yang memiliki SIP				*100* %	*100* %	*43.207.700,00*	*23.885.700,00*	*4.085.700,00*	*-39.122.000,00*			Memperkuat pembangunan sumber daya manusia (SDM), sains, teknologi, pendidikan, kesehatan, prestasi olahraga, kesetaraan gender, serta penguatan peran perempuan, pemuda (generasi milenial dan generasi Z), dan penyandang disabilitas.	8. Sarpras Pendidikan dan kesehatan berkualitas 8. Sarpras Pendidikan dan kesehatan berkualitas	Masyarakat Kota Pasuruan		*26.274.270,00*	DINAS KESEHATAN
	1.02.03.2.01.0002	Pembinaan dan Pengawasan Tenaga Kesehatan serta Tindak Lanjut Perizinan Praktik Tenaga Kesehatan																		
			Jumlah Dokumen Hasil Pembinaan dan Pengawasan Tenaga Kesehatan serta Tindak Lanjut Perizinan Praktik Tenaga Kesehatan				3 Dokumen	3 Dokumen	*43.207.700,00*	*23.885.700,00*	*4.085.700,00*	*-39.122.000,00*	Kota Pasuruan, Semua Kecamatan, Semua Kel/Desa	DANA ALOKASI UMUM (DAU)	Memperkuat pembangunan sumber daya manusia (SDM), sains, teknologi, pendidikan, kesehatan, prestasi olahraga, kesetaraan gender, serta penguatan peran perempuan, pemuda (generasi milenial dan generasi Z), dan penyandang disabilitas.	8. Sarpras Pendidikan dan kesehatan berkualitas 8. Sarpras Pendidikan dan kesehatan berkualitas			*26.274.270,00*	DINAS KESEHATAN
	1.02.03.2.02	Perencanaan Kebutuhan dan Pendayagunaan Sumber Daya Manusia Kesehatan untuk UKP dan UKM di Wilayah Kabupaten/Kota	Persentase Puskesmas dengan SDMK sesuai standar				0,00 % 12,50 %	12,50 %	*65.563.700,00*	*115.924.700,00*	*113.824.700,00*	*48.261.000,00*			Memperkuat pembangunan sumber daya manusia (SDM), sains, teknologi, pendidikan, kesehatan, prestasi olahraga, kesetaraan gender, serta penguatan peran perempuan, pemuda (generasi milenial dan generasi Z), dan penyandang disabilitas.	8. Sarpras Pendidikan dan kesehatan berkualitas 8. Sarpras Pendidikan dan kesehatan berkualitas	Masyarakat Kota Pasuruan		*371.472.370,00*	DINAS KESEHATAN
	1.02.03.2.02.0002	Pemenuhan Kebutuhan Sumber Daya Manusia Kesehatan Sesuai Standar																		

NO	KODE	URUSAN / BIDANG URUSAN / PROGRAM / OUTCOME / KEGIATAN / SUB KEGIATAN	INDIKATOR PROGRAM / KEGIATAN / SUB KEGIATAN	TARGET AKHIR PERIODE RENSTRA OPD	REALISASI CAPAIAN RENJA OPD TAHUN 2024	PRAKIRAAN CAPAIAN TARGET RENJA OPD TAHUN 2025	CAPAIAN KINERJA DAN KERANGKA PENDANAAN										KELOMPOK SASARAN	PRAKIRAAN MAJU RENCANA TAHUN 2027		PERANGKAT DAERAH PENANGGUNG JAWAB
							TARGET 2026		PAGU INDIKATIF (Rp)			Bertambah/Berkurang (10-12)	LOKASI	SUMBER DANA	PRIORITAS			TARGET	PAGU INDIKATIF (Rp)	
							SEBELUM	SESUDAH	RKPD 2026	APBD 2026	RKPD PERUBAHAN 2026				NASIONAL	DAERAH				
1	2	3	4	5	6	7	8	9	10	11	12	13	14	15	16	17	18	19	20	21
			Jumlah Sumber Daya Manusia Kesehatan yang Memenuhi Standar di Fasilitas Pelayanan Kesehatan (Fasyankes)				1454 Orang	1454 Orang	*34.208.700,00*	*9.354.700,00*	*7.254.700,00*	*-26.954.000,00*	Kota Pasuruan, Semua Kecamatan, Semua Kel/Desa	DANA ALOKASI UMUM (DAU)	Memperkuat pembangunan sumber daya manusia (SDM), sains, teknologi, pendidikan, kesehatan, prestasi olahraga, kesetaraan gender, serta penguatan peran perempuan, pemuda (generasi milenial dan generasi Z), dan penyandang disabilitas.	8. Sarpras Pendidikan dan kesehatan berkualitas 8. Sarpras Pendidikan dan kesehatan berkualitas			*10.290.170,00*	DINAS KESEHATAN
	1.02.03.2.02.0003	Pembinaan dan Pengawasan Sumber Daya Manusia Kesehatan																		
			Jumlah Dokumen Hasil Pembinaan dan Pengawasan Sumber Daya Manusia Kesehatan				2 Dokumen	2 Dokumen	*31.355.000,00*	*106.570.000,00*	*106.570.000,00*	*75.215.000,00*	Kota Pasuruan, Semua Kecamatan, Semua Kel/Desa	DAK NON FISIK-DANA BOK-BOK DINAS-BOK KAB UPATEN/KOTA	Memperkuat pembangunan sumber daya manusia (SDM), sains, teknologi, pendidikan, kesehatan, prestasi olahraga, kesetaraan gender, serta penguatan peran perempuan, pemuda (generasi milenial dan generasi Z), dan penyandang disabilitas.	8. Sarpras Pendidikan dan kesehatan berkualitas 8. Sarpras Pendidikan dan kesehatan berkualitas			*0,00*	DINAS KESEHATAN
	1.02.03.2.03	Pengembangan Mutu dan Peningkatan Kompetensi Teknis Sumber Daya Manusia Kesehatan Tingkat Daerah Kabupaten/Kota	Persentase Peningkatan Kompetensi SDM Bidang Kesehatan				*97 %*	*97 %*	*370.458.600,00*	*344.823.500,00*	*1.565.624.000,00*	*1.195.165.400,00*			Memperkuat pembangunan sumber daya manusia (SDM), sains, teknologi, pendidikan, kesehatan, prestasi olahraga, kesetaraan gender, serta penguatan peran perempuan, pemuda (generasi milenial dan generasi Z), dan penyandang disabilitas.	8. Sarpras Pendidikan dan kesehatan berkualitas 8. Sarpras Pendidikan dan kesehatan berkualitas	Masyarakat Kota Pasuruan		*1.725.486.400,00*	DINAS KESEHATAN
	1.02.03.2.03.0001	Pengembangan Mutu dan Peningkatan Kompetensi Teknis Sumber Daya Manusia Kesehatan Tingkat Daerah Kabupaten/Kota																		
			Jumlah Sumber Daya Manusia Kesehatan Tingkat Daerah Kabupaten/Kota yang Ditingkatkan Mutu dan Kompetensinya				331 Orang	331 Orang	*370.458.600,00*	*344.823.500,00*	*1.565.624.000,00*	*1.195.165.400,00*	Kota Pasuruan, Semua Kecamatan, Semua Kel/Desa	DANA ALOKASI UMUM (DAU) DAK NON FISIK-DANA BOK-BOK DINAS-BOK KAB UPATEN/KOTA SISA DAU YANG DITENTUKAN P ENGGUNAANN YA BIDANG KESEHATAN	Memperkuat pembangunan sumber daya manusia (SDM), sains, teknologi, pendidikan, kesehatan, prestasi olahraga, kesetaraan gender, serta penguatan peran perempuan, pemuda (generasi milenial dan generasi Z), dan penyandang disabilitas.	8. Sarpras Pendidikan dan kesehatan berkualitas 8. Sarpras Pendidikan dan kesehatan berkualitas			*1.725.486.400,00*	DINAS KESEHATAN
4,	*1.02.04*	**PROGRAM SEDIAAN FARMASI, ALAT KESEHATAN DAN MAKANAN MINUMAN**	**Persentase Sarana Kefarmasian yang Berizin**				*100 %*	*100 %*	*619.946.113,00*	*370.222.760,00*	*344.222.760,00*	*-275.723.353,00*							*570.153.232,00*	
		[Meningkatnya Sediaan Farmasi Alat Kesehatan dan Makanan Minuman]	**Persentase Sarana Kefarmasian yang berlzin**	*100*	*0*	*0*	-	-	*619.946.113,00*	*370.222.760,00*	*344.222.760,00*		-	-	-	-	-	*100*	*570.153.232,00*	-
	1.02.04.2.01	Pemberian Izin Apotek, Toko Obat, Toko Alat Kesehatan dan Optikal, Usaha Mikro Obat Tradisional (UMOT)	Persentase Sarana Kefarmasian yang Diawasi				*60 %*	*60 %*	*151.074.113,00*	*46.512.760,00*	*20.512.760,00*	*-130.561.353,00*			Memperkuat pembangunan sumber daya manusia (SDM), sains, teknologi, pendidikan, kesehatan, prestasi olahraga, kesetaraan gender, serta penguatan peran perempuan, pemuda (generasi milenial dan generasi Z), dan penyandang disabilitas.	- -	Masyarakat Kota Pasuruan		*102.328.072,00*	DINAS KESEHATAN
	1.02.04.2.01.0001	Pengendalian dan Pengawasan serta Tindak Lanjut Pengawasan Perizinan Apotek, Toko Obat, Toko Alat Kesehatan, dan Optikal, Usaha Mikro Obat Tradisional (UMOT)																		

NO	KODE	URUSAN / BIDANG URUSAN / PROGRAM / OUTCOME / KEGIATAN / SUB KEGIATAN	INDIKATOR PROGRAM / KEGIATAN / SUB KEGIATAN	TARGET AKHIR PERIODE RENSTRA OPD	REALISASI CAPAIAN RENJA OPD TAHUN 2024	PRAKIRAAN CAPAIAN TARGET RENJA OPD TAHUN 2025	CAPAIAN KINERJA DAN KERANGKA PENDANAAN										KELOMPOK SASARAN	PRAKIRAAN MAJU RENCANA TAHUN 2027		PERANGKAT DAERAH PENANGGUNG JAWAB
							TARGET 2026		PAGU INDIKATIF (Rp)			Bertambah/Berkurang (10-12)	LOKASI	SUMBER DANA	PRIORITAS			TARGET	PAGU INDIKATIF (Rp)	
							SEBELUM	SESUDAH	RKPD 2026	APBD 2026	RKPD PERUBAHAN 2026				NASIONAL	DAERAH				
1	*2*	*3*	*4*	*5*	*6*	*7*	*8*	*9*	*10*	*11*	*12*	*13*	*14*	*15*	*16*	*17*	*18*	*19*	*20*	*21*
			Jumlah Dokumen Hasil Pengendalian dan Pengawasan serta Tindak Lanjut Pengawasan Perizinan Apotek, Toko Obat, Toko Alat Kesehatan, dan Optikal, Usaha Mikro Obat Tradisional (UMOT)				120 Dokumen	2 Dokumen	*151.074.113,00*	*46.512.760,00*	*20.512.760,00*	*-130.561.353,00*	Kota Pasuruan, Semua Kecamatan, Semua Kel/Desa	DANA ALOKASI UMUM (DAU)	Memperkuat pembangunan sumber daya manusia (SDM), sains, teknologi, pendidikan, kesehatan, prestasi olahraga, kesetaraan gender, serta penguatan peran perempuan, pemuda (generasi milenial dan generasi Z), dan penyandang disabilitas.	- -			*51.164.036,00*	DINAS KESEHATAN
	1.02.04.2.03	Penerbitan Sertifikat Produksi Pangan Industri Rumah Tangga dan Nomor P-IRT sebagai Izin Produksi, untuk Produk Makanan Minuman Tertentu yang Dapat Diproduksi oleh Industri Rumah Tangga	Jumlah Sarana IRTP yang mempunyai Sertifikat Penyuluhan Keamanan Pangan				130 Unit	130 unit	*245.791.000,00*	*101.585.600,00*	*101.585.600,00*	*-144.205.400,00*			Memperkuat pembangunan sumber daya manusia (SDM), sains, teknologi, pendidikan, kesehatan, prestasi olahraga, kesetaraan gender, serta penguatan peran perempuan, pemuda (generasi milenial dan generasi Z), dan penyandang disabilitas.	- -	Masyarakat Kota Pasuruan		*223.488.320,00*	DINAS KESEHATAN
	1.02.04.2.03.0001	Pengendalian dan Pengawasan serta Tindak Lanjut Pengawasan Sertifikat Produksi Pangan Industri Rumah Tangga dan Nomor P-IRT sebagai Izin Produksi, untuk Produk Makanan Minuman Tertentu yang Dapat Diproduksi oleh Industri Rumah Tangga																			
			Jumlah Dokumen Hasil Pengendalian dan Pengawasan serta Tindak Lanjut Pengawasan Sertifikat Produksi Pangan Industri Rumah Tangga dan Nomor P-IRT sebagai Izin Produksi, untuk Produk Makanan Minuman Tertentu yang Dapat Diproduksi oleh Industri Rumah Tangga			130 Dokumen	100 Dokumen	*245.791.000,00*	*101.585.600,00*	*101.585.600,00*	*-144.205.400,00*	Kota Pasuruan, Semua Kecamatan, Semua Kel/Desa	DAK NON FISIK-DANA BOK-BOK DINAS-BOK PENGAWASAN OBAT DAN MAKANAN DAK NON FISIK-BOK-BOK PENGAWASAN OBAT DAN MAKANAN	Memperkuat pembangunan sumber daya manusia (SDM), sains, teknologi, pendidikan, kesehatan, prestasi olahraga, kesetaraan gender, serta penguatan peran perempuan, pemuda (generasi milenial dan generasi Z), dan penyandang disabilitas.	- -			*111.744.160,00*	DINAS KESEHATAN
	1.02.04.2.06	Pemeriksaan dan Tindak Lanjut Hasil Pemeriksaan Post Market pada Produksi dan Produk Makanan Minuman Industri Rumah Tangga	Jumlah IRTP yang dilakukan Pemeriksaan Post Market				100 Unit	100 Unit	*223.081.000,00*	*222.124.400,00*	*222.124.400,00*	*-956.600,00*			Memperkuat pembangunan sumber daya manusia (SDM), sains, teknologi, pendidikan, kesehatan, prestasi olahraga, kesetaraan gender, serta penguatan peran perempuan, pemuda (generasi milenial dan generasi Z), dan penyandang disabilitas.	8. Sarpras Pendidikan dan kesehatan berkualitas 8. Sarpras Pendidikan dan kesehatan berkualitas	Masyarakat Kota Pasuruan		*244.336.840,00*	DINAS KESEHATAN
	1.02.04.2.06.0001	Pemeriksaan Post Market pada Produk Makanan-Minuman Industri Rumah Tangga yang Beredar dan Pengawasan serta Tindak Lanjut Pengawasan																		
			Jumlah Produk dan Sarana Produksi Makanan-Minuman Industri Rumah Tangga Beredar yang Dilakukan Pemeriksaan Post Market dalam rangka Tindak Lanjut Pengawasan				100 Unit	100 Unit	*223.081.000,00*	*222.124.400,00*	*222.124.400,00*	*-956.600,00*	Kota Pasuruan, Semua Kecamatan, Semua Kel/Desa	DAK NON FISIK-DANA BOK-BOK DINAS-BOK PENGAWASAN OBAT DAN MAKANAN DAK NON FISIK-BOK-BOK PENGAWASAN OBAT DAN MAKANAN	Memperkuat pembangunan sumber daya manusia (SDM), sains, teknologi, pendidikan, kesehatan, prestasi olahraga, kesetaraan gender, serta penguatan peran perempuan, pemuda (generasi milenial dan generasi Z), dan penyandang disabilitas.	8. Sarpras Pendidikan dan kesehatan berkualitas 8. Sarpras Pendidikan dan kesehatan berkualitas			*244.336.840,00*	DINAS KESEHATAN
5,	*1.02.05*	**PROGRAM PEMBERDAYAAN MASYARAKAT BIDANG KESEHATAN**	**Persentase UKBM dengan strata Purnama dan Mandiri**				*10 %*	*10 %*	*607.801.000,00*	*265.623.420,00*	*458.518.420,00*	*-149.282.580,00*							*5.291.982.567,00*	
		[Meningkatnya Pemberdayaan Masyarakat Bidang Kesehatan]	**Persentase UKBM dengan strata Purnama dan Mandiri**	*30*	*0*	*0*	-	-	*607.801.000,00*	*265.623.420,00*	*458.518.420,00*		-	-	-	-	-	*10*	*5.291.982.567,00*	-
	1.02.05.2.01	Advokasi, Pemberdayaan, Kemitraan, Peningkatan Peran serta Masyarakat dan Lintas Sektor Tingkat Daerah Kabupaten/Kota	Jumlah Dokumen Advokasi, Pemberdayaan, Kemitraan, Peningkatan Peran serta Masyarakat dan Lintas Sektor Tingkat Daerah Kabupaten/ Kota yang telah disusun				1 Dokumen	1 Dokumen	*115.818.800,00*	*92.094.000,00*	*15.544.000,00*	*-100.274.800,00*			Memperkuat pembangunan sumber daya manusia (SDM), sains, teknologi, pendidikan, kesehatan, prestasi olahraga, kesetaraan gender, serta penguatan peran perempuan, pemuda (generasi milenial dan generasi Z), dan penyandang disabilitas.	8. Sarpras Pendidikan dan kesehatan berkualitas 8. Sarpras Pendidikan dan kesehatan berkualitas	Masyarakat Kota Pasuruan		*4.839.287.185,00*	DINAS KESEHATAN

NO	KODE	URUSAN / BIDANG URUSAN / PROGRAM / OUTCOME / KEGIATAN / SUB KEGIATAN	INDIKATOR PROGRAM / KEGIATAN / SUB KEGIATAN	TARGET AKHIR PERIODE RENSTRA OPD	REALISASI CAPAIAN RENJA OPD TAHUN 2024	PRAKIRAAN CAPAIAN TARGET RENJA OPD TAHUN 2025	CAPAIAN KINERJA DAN KERANGKA PENDANAAN										KELOMPOK SASARAN	PRAKIRAAN MAJU RENCANA TAHUN 2027		PERANGKAT DAERAH PENANGGUNG JAWAB
							TARGET 2026		PAGU INDIKATIF (Rp)			Bertambah/Berkurang (10-12)	LOKASI	SUMBER DANA	PRIORITAS			TARGET	PAGU INDIKATIF (Rp)	
							SEBELUM	SESUDAH	RKPD 2026	APBD 2026	RKPD PERUBAHAN 2026				NASIONAL	DAERAH				
1	*2*	*3*	*4*	*5*	*6*	*7*	*8*	*9*	*10*	*11*	*12*	*13*	*14*	*15*	*16*	*17*	*18*	*19*	*20*	*21*
	1.02.05.2.01.0001	Peningkatan Upaya Promosi Kesehatan, Advokasi, Kemitraan dan Pemberdayaan Masyarakat																		
			Jumlah Dokumen Promosi Kesehatan, Advokasi, Kemitraan dan Pemberdayaan Masyarakat				1 Dokumen	1 Dokumen	*115.818.800,00*	*92.094.000,00*	*15.544.000,00*	*-100.274.800,00*	Kota Pasuruan, Semua Kecamatan, Semua Kel/Desa	DANA ALOKASI UMUM (DAU) BANTUAN KEUANGAN KHUSUS DARI PEMERINTAH DAERAH PROVINSI	Memperkuat pembangunan sumber daya manusia (SDM), sains, teknologi, pendidikan, kesehatan, prestasi olahraga, kesetaraan gender, serta penguatan peran perempuan, pemuda (generasi milenial dan generasi Z), dan penyandang disabilitas.	8. Sarpras Pendidikan dan kesehatan berkualitas 8. Sarpras Pendidikan dan kesehatan berkualitas			*17.703.400,00*	DINAS KESEHATAN
	1.02.05.2.03	Pengembangan dan Pelaksanaan Upaya Kesehatan Bersumber Daya Masyarakat (UKBM) Tingkat Daerah Kabupaten/Kota	Jumlah UKBM dengan strata Purnama dan Mandiri				30 UKBM	30 UKBM	*491.982.200,00*	*173.529.420,00*	*442.974.420,00*	*-49.007.780,00*			Memperkuat pembangunan sumber daya manusia (SDM), sains, teknologi, pendidikan, kesehatan, prestasi olahraga, kesetaraan gender, serta penguatan peran perempuan, pemuda (generasi milenial dan generasi Z), dan penyandang disabilitas.	8. Sarpras Pendidikan dan kesehatan berkualitas 8. Sarpras Pendidikan dan kesehatan berkualitas	Masyarakat Kota Pasuruan		*422.192.882,00*	DINAS KESEHATAN
	1.02.05.2.03.0001	Bimbingan Teknis dan Supervisi Pengembangan dan Pelaksanaan Upaya Kesehatan Bersumber Daya Masyarakat (UKBM)																		
			Jumlah Dokumen Hasil Bimbingan Teknis dan Supervisi Upaya Kesehatan Bersumber Daya Masyarakat (UKBM)				4 Dokumen	4 Dokumen	*491.982.200,00*	*173.529.420,00*	*442.974.420,00*	*-49.007.780,00*	Kota Pasuruan, Semua Kecamatan, Semua Kel/Desa	DANA ALOKASI UMUM (DAU) DAU YANG DITENTUKAN P ENGGUNAANN YA BIDANG KESEHATAN DAK NON FISIK-DANA BOK-BOK DINAS-BOK KAB UPATEN/KOTA SISA DAU YANG DITENTUKAN P ENGGUNAANN YA BIDANG KESEHATAN	Memperkuat pembangunan sumber daya manusia (SDM), sains, teknologi, pendidikan, kesehatan, prestasi olahraga, kesetaraan gender, serta penguatan peran perempuan, pemuda (generasi milenial dan generasi Z), dan penyandang disabilitas.	8. Sarpras Pendidikan dan kesehatan berkualitas 8. Sarpras Pendidikan dan kesehatan berkualitas			*0,00*	DINAS KESEHATAN
		UPT PUSKESMAS KARANGKETUG							*3.717.407.500,00*	*3.244.240.000,00*	*3.533.044.662,52*	*-184.362.837,48*							*92.971.956.545,02*	
	1	**URUSAN PEMERINTAHAN WAJIB YANG BERKAITAN DENGAN PELAYANAN DASAR**							*3.717.407.500,00*	*3.244.240.000,00*	*3.533.044.662,52*	*-184.362.837,48*							*92.971.956.545,02*	
	1.02	**URUSAN PEMERINTAHAN BIDANG KESEHATAN**							*3.717.407.500,00*	*3.244.240.000,00*	*3.533.044.662,52*	*-184.362.837,48*							*92.971.956.545,02*	
1,	*1.02.01*	**PROGRAM PENUNJANG URUSAN PEMERINTAHAN DAERAH KABUPATEN/KOTA**	*Jumlah BLUD yang menyediakan pelayanan dan penunjang pelayanan*				1 Unit Kerja	1 Unit Kerja	*1.662.870.000,00*	*1.662.870.000,00*	*1.962.897.514,52*	*300.027.514,52*							*14.059.865.489,02*	
	1.02.01.2.10	Peningkatan Pelayanan BLUD	*Jumlah BLUD yang menyediakan pelayanan dan penunjang pelayanan*				1 Unit Kerja	1 Unit Kerja	*1.662.870.000,00*	*1.662.870.000,00*	*1.962.897.514,52*	*300.027.514,52*			-	- -	-		*14.059.865.489,02*	DINAS KESEHATAN
	1.02.01.2.10.0001	Pelayanan dan Penunjang Pelayanan BLUD																		
			Jumlah BLUD yang Menyediakan Pelayanan dan Penunjang Pelayanan				1 Unit Kerja	1 Unit Kerja	*1.662.870.000,00*	*1.662.870.000,00*	*1.962.897.514,52*	*300.027.514,52*	Kota Pasuruan, Gadingrejo, Semua Kel/Desa	PENDAPATAN DARI BLUD PENARIKAN SISA LEBIH PERHITUNGAN ANGGARAN BLUD	-	- -			*1.746.013.500,00*	DINAS KESEHATAN
2,	*1.02.02*	**PROGRAM PEMENUHAN UPAYA KESEHATAN PERORANGAN DAN UPAYA KESEHATAN MASYARAKAT**	*Persentase pemenuhan UKP (Upaya Kesehatan Perorangan) dan UKM (Upaya Kesehatan Masyarakat)*				*100%*	*100%*	*1.457.752.500,00*	*1.112.628.000,00*	*1.104.533.148,00*	*-353.219.352,00*							*70.926.722.217,00*	

NO	KODE	URUSAN / BIDANG URUSAN / PROGRAM / OUTCOME / KEGIATAN / SUB KEGIATAN	INDIKATOR PROGRAM / KEGIATAN / SUB KEGIATAN	TARGET AKHIR PERIODE RENSTRA OPD	REALISASI CAPAIAN RENJA OPD TAHUN 2024	PRAKIRAAN CAPAIAN TARGET RENJA OPD TAHUN 2025	CAPAIAN KINERJA DAN KERANGKA PENDANAAN										KELOMPOK SASARAN	PRAKIRAAN MAJU RENCANA TAHUN 2027		PERANGKAT DAERAH PENANGGUNG JAWAB
							TARGET 2026		PAGU INDIKATIF (Rp)			Bertambah/Berkurang (10-12)	LOKASI	SUMBER DANA	PRIORITAS			TARGET	PAGU INDIKATIF (Rp)	
							SEBELUM	SESUDAH	RKPD 2026	APBD 2026	RKPD PERUBAHAN 2026				NASIONAL	DAERAH				
1	2	3	4	5	6	7	8	9	10	11	12	13	14	15	16	17	18	19	20	21
	1.02.02.2.02	Penyediaan Layanan Kesehatan untuk UKM dan UKP Rujukan Tingkat Daerah Kabupaten/Kota	Angka Kematian Balita Cakupan imunisasi bayi lengkap Cakupan penemuan kasus TB Cakupan penerima pemeriksaan kesehatan gratis Eliminasi Kusta Insidensi TBC Jumlah Desa/Kelurahan sanitasi total berbasis masyarakat Persentase fasilitas pelayanan kesehatan terakreditasi paripurna Persentase lanjut usia yang mandiri Persentase merokok penduduk 10-21 tahun Persentase Unit Pelayanan Kesehatan Tingkat Desa/Kelurahan yang sesuai standar Prevalensi Obesitas > 18tahun Prosentase kasus TBC yang telah menyelesaikan pengobatan				100 % 11,40 % 13,8 per 1000 LH 23,40 % 23 kelurahan 252 per 100.000 pend 30 % 46 % 77 % 82 % 85 % 8 kelurahan 90 %	100 % 11,40 % 13,8 per 1000 LH 23,40 % 23 kelurahan 252 per 100.000 pend 30 % 46 % 77 % 82 % 85 % 8 kelurahan 90 %	*1.457.752.500,00*	*1.112.628.000,00*	*1.104.533.148,00*	*-353.219.352,00*			-	- -	-		*57.506.359.407,00*	DINAS KESEHATAN
	1.02.02.2.02.0001	Pengelolaan Pelayanan Kesehatan Ibu Hamil																		
			Jumlah Ibu Hamil yang Mendapatkan Pelayanan Kesehatan Sesuai Standar				492 Orang	492 Orang	*54.720.000,00*	*44.800.000,00*	*44.800.000,00*	*-9.920.000,00*	Kota Pasuruan, Gadingrejo, Semua Kel/Desa	DAK NON FISIK-DANA BOK-BOK PUSKESMAS PENDAPATAN BAGI HASIL PAJAK ROKOK	-	- -			*57.456.000,00*	DINAS KESEHATAN
	1.02.02.2.02.0002	Pengelolaan Pelayanan Kesehatan Ibu Bersalin																		
			Jumlah Ibu Bersalin yang Mendapatkan Pelayanan Kesehatan Sesuai Standar				470 Orang	470 Orang	*25.200.000,00*	*7.200.000,00*	*7.200.000,00*	*-18.000.000,00*	Kota Pasuruan, Gadingrejo, Semua Kel/Desa	PENDAPATAN BAGI HASIL PAJAK ROKOK	-	- -			*26.460.000,00*	DINAS KESEHATAN
	1.02.02.2.02.0004	Pengelolaan Pelayanan Kesehatan Balita																		
			Jumlah Balita yang Mendapatkan Pelayanan Kesehatan Sesuai Standar				1845 Orang	1845 Orang	*75.000.000,00*	*60.000.000,00*	*60.000.000,00*	*-15.000.000,00*	Kota Pasuruan, Gadingrejo, Semua Kel/Desa	PENDAPATAN BAGI HASIL PAJAK ROKOK	-	- -			*78.750.000,00*	DINAS KESEHATAN
	1.02.02.2.02.0005	Pengelolaan Pelayanan Kesehatan pada Usia Pendidikan Dasar																		
			Jumlah Anak Usia Pendidikan Dasar yang Mendapatkan Pelayanan Kesehatan Sesuai Standar				3163 Orang	3163 Orang	*60.390.000,00*	*31.160.000,00*	*31.160.000,00*	*-29.230.000,00*	Kota Pasuruan, Gadingrejo, Semua Kel/Desa	DAK NON FISIK-DANA BOK-BOK PUSKESMAS PENDAPATAN BAGI HASIL PAJAK ROKOK	-	- -			*63.409.500,00*	DINAS KESEHATAN
	1.02.02.2.02.0006	Pengelolaan Pelayanan Kesehatan pada Usia Produktif																		
			Jumlah Penduduk Usia Produktif yang Mendapatkan Pelayanan Kesehatan Sesuai Standar				16225 Orang	16225 Orang	*71.556.000,00*	*6.665.000,00*	*6.665.000,00*	*-64.891.000,00*	Kota Pasuruan, Gadingrejo, Semua Kel/Desa	PENDAPATAN BAGI HASIL PAJAK ROKOK	-	- -			*75.133.800,00*	DINAS KESEHATAN
	1.02.02.2.02.0010	Pengelolaan Pelayanan Kesehatan Orang dengan Gangguan Jiwa Berat																		
			Jumlah Orang yang Mendapatkan Pelayanan Kesehatan Orang dengan Gangguan Jiwa Berat Sesuai Standar				44 Orang	44 Orang	*6.000.000,00*	*5.000.000,00*	*5.000.000,00*	*-1.000.000,00*	Kota Pasuruan, Gadingrejo, Semua Kel/Desa	DAK NON FISIK-DANA BOK-BOK PUSKESMAS	-	- -			*6.300.000,00*	DINAS KESEHATAN
	1.02.02.2.02.0011	Pengelolaan Pelayanan Kesehatan Orang Terduga Tuberkulosis																		
			Jumlah Orang Terduga Menderita Tuberkulosis yang Mendapatkan Pelayanan Sesuai Standar				656 Orang	656 Orang	*14.750.000,00*	*25.304.000,00*	*25.304.000,00*	*10.554.000,00*	Kota Pasuruan, Gadingrejo, Semua Kel/Desa	DAK NON FISIK-DANA BOK-BOK PUSKESMAS PENDAPATAN BAGI HASIL PAJAK ROKOK	-	- -			*15.487.500,00*	DINAS KESEHATAN
	1.02.02.2.02.0015	Pengelolaan Pelayanan Kesehatan Gizi Masyarakat																		
			Jumlah Dokumen Hasil Pengelolaan Pelayanan Kesehatan Gizi Masyarakat				60 Dokumen	60 Dokumen	*614.261.000,00*	*640.572.000,00*	*610.148.000,00*	*-4.113.000,00*	Kota Pasuruan, Gadingrejo, Semua Kel/Desa	DANA ALOKASI UMUM (DAU) DAU YANG DITENTUKAN P ENGGUNAANN YA BIDANG KESEHATAN DAK NON FISIK-DANA BOK-BOK PUSKESMAS PENDAPATAN BAGI HASIL PAJAK ROKOK	-	- -			*644.974.050,00*	DINAS KESEHATAN
	1.02.02.2.02.0016	Pengelolaan Pelayanan Kesehatan Kerja dan Olahraga																		

NO	KODE	URUSAN / BIDANG URUSAN / PROGRAM / OUTCOME / KEGIATAN / SUB KEGIATAN	INDIKATOR PROGRAM / KEGIATAN / SUB KEGIATAN	TARGET AKHIR PERIODE RENSTRA OPD	REALISASI CAPAIAN RENJA OPD TAHUN 2024	PRAKIRAAN CAPAIAN TARGET RENJA OPD TAHUN 2025	CAPAIAN KINERJA DAN KERANGKA PENDANAAN										KELOMPOK SASARAN	PRAKIRAAN MAJU RENCANA TAHUN 2027		PERANGKAT DAERAH PENANGGUNG JAWAB
							TARGET 2026		PAGU INDIKATIF (Rp)			Bertambah/Berkurang (10-12)	LOKASI	SUMBER DANA	PRIORITAS			TARGET	PAGU INDIKATIF (Rp)	
							SEBELUM	SESUDAH	RKPD 2026	APBD 2026	RKPD PERUBAHAN 2026				NASIONAL	DAERAH				
1	2	3	4	5	6	7	8	9	10	11	12	13	14	15	16	17	18	19	20	21
			Jumlah Dokumen Hasil Pengelolaan Pelayanan Kesehatan Kerja dan Olahraga				4 Dokumen	4 Dokumen	*46.800.000,00*	*36.858.000,00*	*36.858.000,00*	*-9.942.000,00*	Kota Pasuruan, Gadingrejo, Semua Kel/Desa	DAK NON FISIK-DANA BOK-BOK PUSKESMAS PENDAPATAN BAGI HASIL PAJAK ROKOK	-	- -			*49.140.000,00*	DINAS KESEHATAN
	1.02.02.2.02.0017	Pengelolaan Pelayanan Kesehatan Lingkungan																		
			Jumlah Dokumen Hasil Pengelolaan Pelayanan Kesehatan Lingkungan				4 Dokumen	4 Dokumen	*48.930.000,00*	*41.516.000,00*	*49.016.000,00*	*86.000,00*	Kota Pasuruan, Gadingrejo, Semua Kel/Desa	DAK NON FISIK-DANA BOK-BOK PUSKESMAS PENDAPATAN BAGI HASIL PAJAK ROKOK	-	- -			*51.376.500,00*	DINAS KESEHATAN
	1.02.02.2.02.0020	Pengelolaan Surveilans Kesehatan																		
			Jumlah Dokumen Hasil Pengelolaan Surveilans Kesehatan				1 Dokumen	1 Dokumen	*19.400.000,00*	*17.700.000,00*	*17.700.000,00*	*-1.700.000,00*	Kota Pasuruan, Gadingrejo, Semua Kel/Desa	DAK NON FISIK-DANA BOK-BOK PUSKESMAS PENDAPATAN BAGI HASIL PAJAK ROKOK	-	- -			*20.370.000,00*	DINAS KESEHATAN
	1.02.02.2.02.0021	Pengelolaan Pelayanan Kesehatan Orang dengan Masalah Kesehatan Jiwa (ODMK)																		
			Jumlah Orang dengan Masalah Kejiwaan (ODMK) yang Mendapatkan Pelayanan Kesehatan				52 Orang	52 Orang	*2.400.000,00*	*5.100.000,00*	*5.100.000,00*	*2.700.000,00*	Kota Pasuruan, Gadingrejo, Semua Kel/Desa	DAK NON FISIK-DANA BOK-BOK PUSKESMAS	-	- -			*2.520.000,00*	DINAS KESEHATAN
	1.02.02.2.02.0025	Pelayanan Kesehatan Penyakit Menular dan Tidak Menular																		
			Jumlah Dokumen Hasil Pelayanan Kesehatan Penyakit Menular dan Tidak Menular				1 Dokumen	1 Dokumen	*121.685.000,00*	*43.744.000,00*	*43.744.000,00*	*-77.941.000,00*	Kota Pasuruan, Gadingrejo, Semua Kel/Desa	DAK NON FISIK-DANA BOK-BOK PUSKESMAS PENDAPATAN BAGI HASIL PAJAK ROKOK	-	- -			*127.769.250,00*	DINAS KESEHATAN
	1.02.02.2.02.0033	Operasional Pelayanan Puskesmas																		
			Jumlah Dokumen Operasional Pelayanan Puskesmas				1 Dokumen	1 Dokumen	*280.222.000,00*	*135.979.000,00*	*150.808.148,00*	*-129.413.852,00*	Kota Pasuruan, Gadingrejo, Semua Kel/Desa	DANA ALOKASI UMUM (DAU) DAK NON FISIK-DANA BOK-BOK PUSKESMAS PENDAPATAN DANA KAPITASI JKN PADA FKTP	-	- -			*294.233.100,00*	DINAS KESEHATAN
	1.02.02.2.02.0034	Operasional Pelayanan Fasilitas Kesehatan Lainnya																		
			Jumlah Dokumen Operasional Pelayanan Fasilitas Kesehatan Lainnya				1 Dokumen	0 Dokumen	*4.395.000,00*	*0,00*	*0,00*	*-4.395.000,00*	Kota Pasuruan, Gadingrejo, Semua Kel/Desa	DAK NON FISIK-DANA BOK-BOK PUSKESMAS	-	- -			*0,00*	DINAS KESEHATAN
	1.02.02.2.02.0041	Pengelolaan pelayanan kesehatan orang dengan HIV (ODHIV)																		
			Jumlah orang dengan HIV (ODHIV) yang mendapatkan pelayanan kesehatan sesuai standar				5 Orang	5 Orang	*4.200.000,00*	*3.780.000,00*	*3.780.000,00*	*-420.000,00*	Kota Pasuruan, Gadingrejo, Semua Kel/Desa	PENDAPATAN BAGI HASIL PAJAK ROKOK	-	- -			*4.410.000,00*	DINAS KESEHATAN
	1.02.02.2.02.0044	Pengelolaan Pelayanan Kesehatan Reproduksi																		
			Jumlah dokumen hasil pengelolaan pelayanan kesehatan reproduksi				4 Dokumen	0 Dokumen	*2.040.000,00*	*0,00*	*0,00*	*-2.040.000,00*	Kota Pasuruan, Gadingrejo, Semua Kel/Desa	DAK NON FISIK-DANA BOK-BOK PUSKESMAS	-	- -			*0,00*	DINAS KESEHATAN
	1.02.02.2.02.0046	Pengelolaan upaya kesehatan Ibu dan Anak																		
			Jumlah dokumen hasil pengelolaan upaya kesehatan ibu dan anak				12 Dokumen	12 Dokumen	*1.003.500,00*	*500.000,00*	*500.000,00*	*-503.500,00*	Kota Pasuruan, Gadingrejo, Semua Kel/Desa	DAK NON FISIK-DANA BOK-BOK PUSKESMAS	-	- -			*1.053.675,00*	DINAS KESEHATAN
	1.02.02.2.02.0047	Pengelolaan Pelayanan Kelanjutusiaan																		
			Jumlah dokumen hasil pengelolaan pelayanan kelanjutusiaan				1 Dokumen	0 Dokumen	*4.800.000,00*	*0,00*	*0,00*	*-4.800.000,00*	Kota Pasuruan, Gadingrejo, Semua Kel/Desa	DAK NON FISIK-DANA BOK-BOK PUSKESMAS	-	- -			*0,00*	DINAS KESEHATAN
	1.02.02.2.02.0048	Pengelolaan Layanan Imunisasi																		
			Jumlah Dokumen Hasil Pengelolaan Layanan Imunisasi				1 Dokumen	1 Dokumen	*0,00*	*6.750.000,00*	*6.750.000,00*	*6.750.000,00*	Kota Pasuruan, Gadingrejo, Semua Kel/Desa	DAK NON FISIK-DANA BOK-BOK PUSKESMAS	-	8. Sarpras Pendidikan dan kesehatan berkualitas 8. Sarpras Pendidikan dan kesehatan berkualitas			*7.087.500,00*	DINAS KESEHATAN
3,	*1.02.03*	**PROGRAM PENINGKATAN KAPASITAS SUMBER DAYA MANUSIA KESEHATAN**	*Rasio tenaga kesehatan dan tenaga medis terhadap populasi*				**4,8 per 1000 penduduk**	-	*25.340.000,00*	*0,00*	*0,00*	*-25.340.000,00*							*2.123.233.040,00*	

NO	KODE	URUSAN / BIDANG URUSAN / PROGRAM / OUTCOME / KEGIATAN / SUB KEGIATAN	INDIKATOR PROGRAM / KEGIATAN / SUB KEGIATAN	TARGET AKHIR PERIODE RENSTRA OPD	REALISASI CAPAIAN RENJA OPD TAHUN 2024	PRAKIRAAN CAPAIAN TARGET RENJA OPD TAHUN 2025	CAPAIAN KINERJA DAN KERANGKA PENDANAAN										KELOMPOK SASARAN	PRAKIRAAN MAJU RENCANA TAHUN 2027		PERANGKAT DAERAH PENANGGUNG JAWAB
							TARGET 2026		PAGU INDIKATIF (Rp)			Bertambah/Berkurang (10-12)	LOKASI	SUMBER DANA	PRIORITAS			TARGET	PAGU INDIKATIF (Rp)	
							SEBELUM	SESUDAH	RKPD 2026	APBD 2026	RKPD PERUBAHAN 2026				NASIONAL	DAERAH				
1	*2*	*3*	*4*	*5*	*6*	*7*	*8*	*9*	*10*	*11*	*12*	*13*	*14*	*15*	*16*	*17*	*18*	*19*	*20*	*21*
	1.02.03.2.03	Pengembangan Mutu dan Peningkatan Kompetensi Teknis Sumber Daya Manusia Kesehatan Tingkat Daerah Kabupaten/Kota	*Persentase Peningkatan Kompetensi SDM Bidang Kesehatan*				97 %	-	*25.340.000,00*	*0,00*	*0,00*	*-25.340.000,00*			-	-	-		*1.725.486.400,00*	DINAS KESEHATAN
	1.02.03.2.03.0001	Pengembangan Mutu dan Peningkatan Kompetensi Teknis Sumber Daya Manusia Kesehatan Tingkat Daerah Kabupaten/Kota																		
			Jumlah Sumber Daya Manusia Kesehatan Tingkat Daerah Kabupaten/Kota yang Ditingkatkan Mutu dan Kompetensinya				*55 Orang*	-	*25.340.000,00*	*0,00*	*0,00*	*-25.340.000,00*	Kota Pasuruan, Gadingrejo, Semua Kel/Desa	PENDAPATAN BAGI HASIL PAJAK ROKOK	-	-			*0,00*	DINAS KESEHATAN
4,	*1.02.05*	**PROGRAM PEMBERDAYAAN MASYARAKAT BIDANG KESEHATAN**	*Persentase UKBM dengan strata Purnama dan Mandiri*				*10%*	*10%*	*571.445.000,00*	*468.742.000,00*	*465.614.000,00*	*-105.831.000,00*							*5.291.982.567,00*	
	1.02.05.2.01	Advokasi, Pemberdayaan, Kemitraan, Peningkatan Peran serta Masyarakat dan Lintas Sektor Tingkat Daerah Kabupaten/Kota	*Jumlah Dokumen Advokasi, Pemberdayaan, Kemitraan, Peningkatan Peran serta Masyarakat dan Lintas Sektor Tingkat Daerah Kabupaten/ Kota*				*1 Dokumen*	*1 Dokumen*	*500.495.000,00*	*423.902.000,00*	*420.774.000,00*	*-79.721.000,00*			-	-	-		*4.839.287.185,00*	DINAS KESEHATAN
	1.02.05.2.01.0001	Peningkatan Upaya Promosi Kesehatan, Advokasi, Kemitraan dan Pemberdayaan Masyarakat																		
			Jumlah Dokumen Promosi Kesehatan, Advokasi, Kemitraan dan Pemberdayaan Masyarakat				4 Dokumen	4 Dokumen	*500.495.000,00*	*423.902.000,00*	*420.774.000,00*	*-79.721.000,00*	Kota Pasuruan, Gadingrejo, Semua Kel/Desa	DAU YANG DITENTUKAN P ENGGUNAANN YA BIDANG KESEHATAN DAK NON FISIK-DANA BOK-BOK PUSKESMAS PENDAPATAN BAGI HASIL PAJAK ROKOK	-	-			*525.519.750,00*	DINAS KESEHATAN
	1.02.05.2.02	Pelaksanaan Sehat dalam rangka Promotif Preventif Tingkat Daerah Kabupaten/Kota	*Jumlah tema KIE promosi kesehatan dan gerakan hidup bersih dan sehat melalui berbagai saluran media*				10 Tema	10 Tema	*12.450.000,00*	*9.980.000,00*	*9.980.000,00*	*-2.470.000,00*			-	-	-		*30.502.500,00*	DINAS KESEHATAN
	1.02.05.2.02.0001	Penyelenggaraan Promosi Kesehatan dan Gerakan Hidup Bersih dan Sehat																		
			Jumlah Dokumen Hasil Penyelenggaraan Promosi Kesehatan dan Gerakan Hidup Bersih dan Sehat				2 Dokumen	2 Dokumen	*12.450.000,00*	*9.980.000,00*	*9.980.000,00*	*-2.470.000,00*	Kota Pasuruan, Gadingrejo, Semua Kel/Desa	PENDAPATAN BAGI HASIL PAJAK ROKOK	-	-			*13.072.500,00*	DINAS KESEHATAN
	1.02.05.2.03	Pengembangan dan Pelaksanaan Upaya Kesehatan Bersumber Daya Masyarakat (UKBM) Tingkat Daerah Kabupaten/Kota	*Jumlah UKBM dengan strata Purnama dan Mandiri*				30 UKBM	30 UKBM	*58.500.000,00*	*34.860.000,00*	*34.860.000,00*	*-23.640.000,00*			-	-	-		*422.192.882,00*	DINAS KESEHATAN
	1.02.05.2.03.0001	Bimbingan Teknis dan Supervisi Pengembangan dan Pelaksanaan Upaya Kesehatan Bersumber Daya Masyarakat (UKBM)																		
			Jumlah Dokumen Hasil Bimbingan Teknis dan Supervisi Upaya Kesehatan Bersumber Daya Masyarakat (UKBM)				4 Dokumen	4 Dokumen	*58.500.000,00*	*34.860.000,00*	*34.860.000,00*	*-23.640.000,00*	Kota Pasuruan, Gadingrejo, Semua Kel/Desa	DAK NON FISIK-DANA BOK-BOK PUSKESMAS PENDAPATAN BAGI HASIL PAJAK ROKOK	-	-			*36.603.000,00*	DINAS KESEHATAN
		UPT PUSKESMAS GADINGREJO							*4.284.266.500,00*	*3.546.928.120,00*	*3.798.541.106,30*	*-485.725.393,70*							*92.971.956.545,02*	
	1	**URUSAN PEMERINTAHAN WAJIB YANG BERKAITAN DENGAN PELAYANAN DASAR**							*4.284.266.500,00*	*3.546.928.120,00*	*3.798.541.106,30*	*-485.725.393,70*							*92.971.956.545,02*	
	1.02	**URUSAN PEMERINTAHAN BIDANG KESEHATAN**							*4.284.266.500,00*	*3.546.928.120,00*	*3.798.541.106,30*	*-485.725.393,70*							*92.971.956.545,02*	
1,	*1.02.01*	**PROGRAM PENUNJANG URUSAN PEMERINTAHAN DAERAH KABUPATEN/KOTA**	**Jumlah BLUD yang menyediakan pelayanan dan penunjang pelayanan**				*1 Unit Kerja*	*1 Unit Kerja*	*1.641.260.000,00*	*1.641.260.000,00*	*1.939.659.494,30*	*298.399.494,30*							*14.059.865.489,02*	
	1.02.01.2.10	Peningkatan Pelayanan BLUD	*Jumlah BLUD yang Menyediakan Pelayanan dan Penunjang Pelayanan*				1 Unit Kerja	1 Unit Kerja	*1.641.260.000,00*	*1.641.260.000,00*	*1.939.659.494,30*	*298.399.494,30*			-	-	-		*14.059.865.489,02*	DINAS KESEHATAN
	1.02.01.2.10.0001	Pelayanan dan Penunjang Pelayanan BLUD																		
			Jumlah BLUD yang Menyediakan Pelayanan dan Penunjang Pelayanan				1 Unit Kerja	1 Unit Kerja	*1.641.260.000,00*	*1.641.260.000,00*	*1.939.659.494,30*	*298.399.494,30*	Kota Pasuruan, Gadingrejo, Sebani	PENDAPATAN DARI BLUD PENARIKAN SISA LEBIH PERHITUNGAN ANGGARAN BLUD	-	-			*2.036.642.469,02*	DINAS KESEHATAN
2,	*1.02.02*	**PROGRAM PEMENUHAN UPAYA KESEHATAN PERORANGAN DAN UPAYA KESEHATAN MASYARAKAT**	**Persentase pemenuhan UKP (Upaya Kesehatan Perorangan) dan UKM (Upaya Kesehatan Masyarakat)**				**100 %**	**100 %**	*1.906.598.900,00*	*1.278.050.120,00*	*1.254.063.612,00*	*-652.535.288,00*							*70.926.722.217,00*	

NO	KODE	URUSAN / BIDANG URUSAN / PROGRAM / OUTCOME / KEGIATAN / SUB KEGIATAN	INDIKATOR PROGRAM / KEGIATAN / SUB KEGIATAN	TARGET AKHIR PERIODE RENSTRA OPD	REALISASI CAPAIAN RENJA OPD TAHUN 2024	PRAKIRAAN CAPAIAN TARGET RENJA OPD TAHUN 2025	CAPAIAN KINERJA DAN KERANGKA PENDANAAN										KELOMPOK SASARAN	PRAKIRAAN MAJU RENCANA TAHUN 2027		PERANGKAT DAERAH PENANGGUNG JAWAB
							TARGET 2026		PAGU INDIKATIF (Rp)			Bertambah/Berkurang (10-12)	LOKASI	SUMBER DANA	PRIORITAS			TARGET	PAGU INDIKATIF (Rp)	
							SEBELUM	SESUDAH	RKPD 2026	APBD 2026	RKPD PERUBAHAN 2026				NASIONAL	DAERAH				
1	2	3	4	5	6	7	8	9	10	11	12	13	14	15	16	17	18	19	20	21
	1.02.02.2.02	Penyediaan Layanan Kesehatan untuk UKM dan UKP Rujukan Tingkat Daerah Kabupaten/Kota	Cakupan imunisasi bayi lengkap Cakupan penemuan kasus TB Cakupan penerima pemeriksaan kesehatan gratis Eliminasi Kusta Insidensi TBC 252 per 100.000 penduduk Jumlah Desa/Kelurahan sanitasi total berbasis masyarakat Persentase fasilitas pelayanan kesehatan terakreditasi paripurna Persentase lanjut usia yang mandiri Persentase merokok penduduk 10-21 tahun Persentase pemenuhan UKP (Upaya Kesehatan Perorangan) dan UKM (Upaya Kesehatan Masyarakat) Persentase Unit Pelayanan Kesehatan Tingkat Desa/Kelurahan yang sesuai standar Prevalensi Obesitas > 18tahun				100 % 100000 penduduk 11,40 % 23 % 23,40 % 30 % 46 % 77 % 82 % 8 Kelurahan 90 %	100 % 100000 penduduk 11,40 % 23 % 23,40 % 30 % 46 % 77 % 82 % 8 Kelurahan 90 %	*1.906.598.900,00*	*1.278.050.120,00*	*1.254.063.612,00*	*-652.535.288,00*			-	- -	-		*57.506.359.407,00*	DINAS KESEHATAN
	1.02.02.2.02.0001	Pengelolaan Pelayanan Kesehatan Ibu Hamil																		
			Jumlah Ibu Hamil yang Mendapatkan Pelayanan Kesehatan Sesuai Standar				521 Orang	521 Orang	*68.860.000,00*	*54.270.640,00*	*54.270.640,00*	*-14.589.360,00*	Kota Pasuruan, Gadingrejo, Gentong Kota Pasuruan, Gadingrejo, Sebani Kota Pasuruan, Gadingrejo, Bukir Kota Pasuruan, Gadingrejo, Gadingrejo	DAK NON FISIK-DANA BOK-BOK PUSKESMAS PENDAPATAN BAGI HASIL PAJAK ROKOK	-	- -			*72.303.000,00*	DINAS KESEHATAN
	1.02.02.2.02.0002	Pengelolaan Pelayanan Kesehatan Ibu Bersalin																		
			Jumlah Ibu Bersalin yang Mendapatkan Pelayanan Kesehatan Sesuai Standar				498 Orang	498 Orang	*33.700.000,00*	*12.483.800,00*	*12.483.800,00*	*-21.216.200,00*	Kota Pasuruan, Gadingrejo, Gentong Kota Pasuruan, Gadingrejo, Sebani Kota Pasuruan, Gadingrejo, Bukir Kota Pasuruan, Gadingrejo, Gadingrejo	PENDAPATAN BAGI HASIL PAJAK ROKOK	-	- -			*35.385.000,00*	DINAS KESEHATAN
	1.02.02.2.02.0005	Pengelolaan Pelayanan Kesehatan pada Usia Pendidikan Dasar																		
			Jumlah Anak Usia Pendidikan Dasar yang Mendapatkan Pelayanan Kesehatan Sesuai Standar				2259 Orang	2259 Orang	*24.225.000,00*	*24.330.000,00*	*24.330.000,00*	*105.000,00*	Kota Pasuruan, Gadingrejo, Gentong Kota Pasuruan, Gadingrejo, Sebani Kota Pasuruan, Gadingrejo, Bukir Kota Pasuruan, Gadingrejo, Gadingrejo	DAK NON FISIK-DANA BOK-BOK PUSKESMAS PENDAPATAN BAGI HASIL PAJAK ROKOK	-	- -			*25.436.000,00*	DINAS KESEHATAN
	1.02.02.2.02.0006	Pengelolaan Pelayanan Kesehatan pada Usia Produktif																		
			Jumlah Penduduk Usia Produktif yang Mendapatkan Pelayanan Kesehatan Sesuai Standar				16469 Orang	16469 Orang	*113.210.000,00*	*29.030.000,00*	*29.030.000,00*	*-84.180.000,00*	Kota Pasuruan, Gadingrejo, Gentong Kota Pasuruan, Gadingrejo, Sebani Kota Pasuruan, Gadingrejo, Bukir Kota Pasuruan, Gadingrejo, Gadingrejo	PENDAPATAN BAGI HASIL PAJAK ROKOK	-	- -			*0,00*	DINAS KESEHATAN
	1.02.02.2.02.0007	Pengelolaan Pelayanan Kesehatan pada Usia Lanjut																		
			Jumlah Penduduk Usia Lanjut yang Mendapatkan Pelayanan Kesehatan Sesuai Standar				2968 Orang	2968 Orang	*34.700.000,00*	*26.378.800,00*	*26.378.800,00*	*-8.321.200,00*	Kota Pasuruan, Gadingrejo, Gentong Kota Pasuruan, Gadingrejo, Sebani Kota Pasuruan, Gadingrejo, Bukir Kota Pasuruan, Gadingrejo, Gadingrejo	PENDAPATAN BAGI HASIL PAJAK ROKOK	-	- -			*36.435.000,00*	DINAS KESEHATAN
	1.02.02.2.02.0010	Pengelolaan Pelayanan Kesehatan Orang dengan Gangguan Jiwa Berat																		

NO	KODE	URUSAN / BIDANG URUSAN / PROGRAM / OUTCOME / KEGIATAN / SUB KEGIATAN	INDIKATOR PROGRAM / KEGIATAN / SUB KEGIATAN	TARGET AKHIR PERIODE RENSTRA OPD	REALISASI CAPAIAN RENJA OPD TAHUN 2024	PRAKIRAAN CAPAIAN TARGET RENJA OPD TAHUN 2025	CAPAIAN KINERJA DAN KERANGKA PENDANAAN										KELOMPOK SASARAN	PRAKIRAAN MAJU RENCANA TAHUN 2027		PERANGKAT DAERAH PENANGGUNG JAWAB
							TARGET 2026		PAGU INDIKATIF (Rp)			Bertambah/Berkurang (10-12)	LOKASI	SUMBER DANA	PRIORITAS			TARGET	PAGU INDIKATIF (Rp)	
							SEBELUM	SESUDAH	RKPD 2026	APBD 2026	RKPD PERUBAHAN 2026				NASIONAL	DAERAH				
1	2	3	4	5	6	7	8	9	10	11	12	13	14	15	16	17	18	19	20	21
			Jumlah Orang yang Mendapatkan Pelayanan Kesehatan Orang dengan Gangguan Jiwa Berat Sesuai Standar				48 Orang	48 Orang	*20.817.000,00*	*6.790.000,00*	*6.790.000,00*	*-14.027.000,00*	Kota Pasuruan, Gadingrejo, Gentong Kota Pasuruan, Gadingrejo, Sebani Kota Pasuruan, Gadingrejo, Bukir Kota Pasuruan, Gadingrejo, Gadingrejo	DAK NON FISIK-DANA BOK-BOK PUSKESMAS PENDAPATAN BAGI HASIL PAJAK ROKOK	-	- -			*21.857.000,00*	DINAS KESEHATAN
	1.02.02.2.02.001 1	Pengelolaan Pelayanan Kesehatan Orang Terduga Tuberkulosis																		
			Jumlah Orang Terduga Menderita Tuberkulosis yang Mendapatkan Pelayanan Sesuai Standar				709 Orang	709 Orang	*25.100.000,00*	*15.480.000,00*	*15.480.000,00*	*-9.620.000,00*	Kota Pasuruan, Gadingrejo, Gentong Kota Pasuruan, Gadingrejo, Sebani Kota Pasuruan, Gadingrejo, Bukir Kota Pasuruan, Gadingrejo, Gadingrejo	DAK NON FISIK-DANA BOK-BOK PUSKESMAS PENDAPATAN BAGI HASIL PAJAK ROKOK	-	- -			*26.355.000,00*	DINAS KESEHATAN
	1.02.02.2.02.001 5	Pengelolaan Pelayanan Kesehatan Gizi Masyarakat																		
			Jumlah Dokumen Hasil Pengelolaan Pelayanan Kesehatan Gizi Masyarakat				60 Dokumen	60 Dokumen	*893.270.200,00*	*799.086.840,00*	*745.482.840,00*	*-147.787.360,00*	Kota Pasuruan, Gadingrejo, Gentong Kota Pasuruan, Gadingrejo, Sebani Kota Pasuruan, Gadingrejo, Bukir Kota Pasuruan, Gadingrejo, Gadingrejo	DANA ALOKASI UMUM (DAU) DAU YANG DITENTUKAN P ENGGUNAANN YA BIDANG KESEHATAN DAK NON FISIK-DANA BOK-BOK PUSKESMAS PENDAPATAN BAGI HASIL PAJAK ROKOK	-	- -			*937.933.710,00*	DINAS KESEHATAN
	1.02.02.2.02.001 6	Pengelolaan Pelayanan Kesehatan Kerja dan Olahraga																		
			Jumlah Dokumen Hasil Pengelolaan Pelayanan Kesehatan Kerja dan Olahraga				4 Dokumen	4 Dokumen	*70.250.000,00*	*58.710.800,00*	*58.710.800,00*	*-11.539.200,00*	Kota Pasuruan, Gadingrejo, Gentong Kota Pasuruan, Gadingrejo, Sebani Kota Pasuruan, Gadingrejo, Bukir Kota Pasuruan, Gadingrejo, Gadingrejo	PENDAPATAN BAGI HASIL PAJAK ROKOK	-	- -			*73.762.000,00*	DINAS KESEHATAN
	1.02.02.2.02.001 7	Pengelolaan Pelayanan Kesehatan Lingkungan																		
			Jumlah Dokumen Hasil Pengelolaan Pelayanan Kesehatan Lingkungan				4 Dokumen	4 Dokumen	*41.970.000,00*	*37.650.000,00*	*14.850.000,00*	*-27.120.000,00*	Kota Pasuruan, Gadingrejo, Gentong Kota Pasuruan, Gadingrejo, Sebani Kota Pasuruan, Gadingrejo, Bukir Kota Pasuruan, Gadingrejo, Gadingrejo	DAK NON FISIK-DANA BOK-BOK PUSKESMAS PENDAPATAN BAGI HASIL PAJAK ROKOK	-	- -			*44.068.000,00*	DINAS KESEHATAN
	1.02.02.2.02.001 9	Pengelolaan Pelayanan Kesehatan Tradisional, Akupuntur, Asuhan Mandiri, dan Tradisional Lainnya																		
			Jumlah Dokumen Hasil Pengelolaan Pelayanan Kesehatan Tradisional, Akupuntur, Asuhan Mandiri dan Tradisional Lainnya				1 Dokumen	1 Dokumen	*5.695.000,00*	*1.188.000,00*	*1.188.000,00*	*-4.507.000,00*	Kota Pasuruan, Gadingrejo, Gentong Kota Pasuruan, Gadingrejo, Sebani Kota Pasuruan, Gadingrejo, Bukir Kota Pasuruan, Gadingrejo, Gadingrejo	PENDAPATAN BAGI HASIL PAJAK ROKOK	-	- -			*5.979.000,00*	DINAS KESEHATAN
	1.02.02.2.02.002 0	Pengelolaan Surveilans Kesehatan																		
			Jumlah Dokumen Hasil Pengelolaan Surveilans Kesehatan				1 Dokumen	1 Dokumen	*40.200.000,00*	*23.680.000,00*	*23.680.000,00*	*-16.520.000,00*	Kota Pasuruan, Gadingrejo, Gentong Kota Pasuruan, Gadingrejo, Sebani Kota Pasuruan, Gadingrejo, Bukir Kota Pasuruan, Gadingrejo, Gadingrejo	DAK NON FISIK-DANA BOK-BOK PUSKESMAS PENDAPATAN BAGI HASIL PAJAK ROKOK	-	- -			*42.210.000,00*	DINAS KESEHATAN
	1.02.02.2.02.002 1	Pengelolaan Pelayanan Kesehatan Orang dengan Masalah Kesehatan Jiwa (ODMK)																		

NO	KODE	URUSAN / BIDANG URUSAN / PROGRAM / OUTCOME / KEGIATAN / SUB KEGIATAN	INDIKATOR PROGRAM / KEGIATAN / SUB KEGIATAN	TARGET AKHIR PERIODE RENSTRA OPD	REALISASI CAPAIAN RENJA OPD TAHUN 2024	PRAKIRAAN CAPAIAN TARGET RENJA OPD TAHUN 2025	CAPAIAN KINERJA DAN KERANGKA PENDANAAN										KELOMPOK SASARAN	PRAKIRAAN MAJU RENCANA TAHUN 2027		PERANGKAT DAERAH PENANGGUNG JAWAB
							TARGET 2026		PAGU INDIKATIF (Rp)			Bertambah/Berkurang (10-12)	LOKASI	SUMBER DANA	PRIORITAS			TARGET	PAGU INDIKATIF (Rp)	
							SEBELUM	SESUDAH	RKPD 2026	APBD 2026	RKPD PERUBAHAN 2026				NASIONAL	DAERAH				
1	2	3	4	5	6	7	8	9	10	11	12	13	14	15	16	17	18	19	20	21
			Jumlah Orang dengan Masalah Kejiwaan (ODMK) yang Mendapatkan Pelayanan Kesehatan				97 Orang	97 Orang	*800.000,00*	*11.000.000,00*	*11.000.000,00*	*10.200.000,00*	Kota Pasuruan, Gadingrejo, Gentong Kota Pasuruan, Gadingrejo, Sebani Kota Pasuruan, Gadingrejo, Bukir Kota Pasuruan, Gadingrejo, Gadingrejo	DAK NON FISIK-DANA BOK-BOK PUSKESMAS	-	- -			*840.000,00*	DINAS KESEHATAN
	1.02.02.2.02.0025	Pelayanan Kesehatan Penyakit Menular dan Tidak Menular																		
			Jumlah Dokumen Hasil Pelayanan Kesehatan Penyakit Menular dan Tidak Menular				1 Dokumen	1 Dokumen	*231.322.200,00*	*66.644.240,00*	*66.644.240,00*	*-164.677.960,00*	Kota Pasuruan, Gadingrejo, Gentong Kota Pasuruan, Gadingrejo, Sebani Kota Pasuruan, Gadingrejo, Bukir Kota Pasuruan, Gadingrejo, Gadingrejo	DAK NON FISIK-DANA BOK-BOK PUSKESMAS PENDAPATAN BAGI HASIL PAJAK ROKOK	-	- -			*242.888.310,00*	DINAS KESEHATAN
	1.02.02.2.02.0033	Operasional Pelayanan Puskesmas																		
			Jumlah Dokumen Operasional Pelayanan Puskesmas				12 Dokumen	12 Dokumen	*295.791.000,00*	*106.877.000,00*	*159.294.492,00*	*-136.496.508,00*	Kota Pasuruan, Gadingrejo, Gentong Kota Pasuruan, Gadingrejo, Sebani Kota Pasuruan, Gadingrejo, Bukir Kota Pasuruan, Gadingrejo, Gadingrejo	DANA ALOKASI UMUM (DAU) DAK NON FISIK-DANA BOK-BOK PUSKESMAS PENDAPATAN DANA KAPITASI JKN PADA FKTP	-	- -			*310.580.550,00*	DINAS KESEHATAN
	1.02.02.2.02.0034	Operasional Pelayanan Fasilitas Kesehatan Lainnya																		
			Jumlah Dokumen Operasional Pelayanan Fasilitas Kesehatan Lainnya				1 Dokumen	0 Dokumen	*2.205.000,00*	*0,00*	*0,00*	*-2.205.000,00*	Kota Pasuruan, Gadingrejo, Gentong Kota Pasuruan, Gadingrejo, Sebani Kota Pasuruan, Gadingrejo, Bukir Kota Pasuruan, Gadingrejo, Gadingrejo	DAK NON FISIK-DANA BOK-BOK PUSKESMAS	-	- -			*0,00*	DINAS KESEHATAN
	1.02.02.2.02.0044	Pengelolaan Pelayanan Kesehatan Reproduksi																		
			Jumlah dokumen hasil pengelolaan pelayanan kesehatan reproduksi				4 Dokumen	0 Dokumen	*2.080.000,00*	*0,00*	*0,00*	*-2.080.000,00*	Kota Pasuruan, Gadingrejo, Gentong Kota Pasuruan, Gadingrejo, Sebani Kota Pasuruan, Gadingrejo, Bukir Kota Pasuruan, Gadingrejo, Gadingrejo	DAK NON FISIK-DANA BOK-BOK PUSKESMAS	-	- -			*0,00*	DINAS KESEHATAN
	1.02.02.2.02.0046	Pengelolaan upaya kesehatan Ibu dan Anak																		
			Jumlah dokumen hasil pengelolaan upaya kesehatan ibu dan anak				12 Dokumen	12 Dokumen	*1.203.500,00*	*200.000,00*	*200.000,00*	*-1.003.500,00*	Kota Pasuruan, Gadingrejo, Gentong Kota Pasuruan, Gadingrejo, Sebani Kota Pasuruan, Gadingrejo, Bukir Kota Pasuruan, Gadingrejo, Gadingrejo	DAK NON FISIK-DANA BOK-BOK PUSKESMAS	-	- -			*1.263.675,00*	DINAS KESEHATAN
	1.02.02.2.02.0047	Pengelolaan Pelayanan Kelanjutusiaan																		
			Jumlah dokumen hasil pengelolaan pelayanan kelanjutusiaan				12 Dokumen	0 Dokumen	*1.200.000,00*	*0,00*	*0,00*	*-1.200.000,00*	Kota Pasuruan, Gadingrejo, Gentong Kota Pasuruan, Gadingrejo, Sebani Kota Pasuruan, Gadingrejo, Bukir Kota Pasuruan, Gadingrejo, Gadingrejo	DAK NON FISIK-DANA BOK-BOK PUSKESMAS	-	- -			*0,00*	DINAS KESEHATAN
	1.02.02.2.02.0048	Pengelolaan Layanan Imunisasi																		
			Jumlah Dokumen Hasil Pengelolaan Layanan Imunisasi				-	1 Dokumen	*0,00*	*4.250.000,00*	*4.250.000,00*	*4.250.000,00*	Kota Pasuruan, Gadingrejo, Semua Kel/Desa	DAK NON FISIK-DANA BOK-BOK PUSKESMAS	-	- -			*4.095.000,00*	DINAS KESEHATAN
3,	*1.02.03*	**PROGRAM PENINGKATAN KAPASITAS SUMBER DAYA MANUSIA KESEHATAN**	**Rasio tenaga kesehatan dan tenaga medis terhadap populasi**				**4,8 per 1000 penduduk**	*4,8 per 1000 penduduk*	*94.080.000,00*	*46.200.000,00*	*23.400.000,00*	*-70.680.000,00*							*2.123.233.040,00*	

NO	KODE	URUSAN / BIDANG URUSAN / PROGRAM / OUTCOME / KEGIATAN / SUB KEGIATAN	INDIKATOR PROGRAM / KEGIATAN / SUB KEGIATAN	TARGET AKHIR PERIODE RENSTRA OPD	REALISASI CAPAIAN RENJA OPD TAHUN 2024	PRAKIRAAN CAPAIAN TARGET RENJA OPD TAHUN 2025	CAPAIAN KINERJA DAN KERANGKA PENDANAAN										KELOMPOK SASARAN	PRAKIRAAN MAJU RENCANA TAHUN 2027		PERANGKAT DAERAH PENANGGUNG JAWAB
							TARGET 2026		PAGU INDIKATIF (Rp)			Bertambah/Berkurang (10-12)	LOKASI	SUMBER DANA	PRIORITAS			TARGET	PAGU INDIKATIF (Rp)	
							SEBELUM	SESUDAH	RKPD 2026	APBD 2026	RKPD PERUBAHAN 2026				NASIONAL	DAERAH				
1	2	3	4	5	6	7	8	9	10	11	12	13	14	15	16	17	18	19	20	21
	1.02.03.2.02	Perencanaan Kebutuhan dan Pendayagunaan Sumber Daya Manusia Kesehatan untuk UKP dan UKM di Wilayah Kabupaten/Kota	Persentase Puskesmas dengan SDMK sesuai standar				0,00 % 12,50 %	12,50 %	94.080.000,00	46.200.000,00	23.400.000,00	-70.680.000,00			- -	- -	-		371.472.370,00	DINAS KESEHATAN
	1.02.03.2.02.0002	Pemenuhan Kebutuhan Sumber Daya Manusia Kesehatan Sesuai Standar																		
			Jumlah Sumber Daya Manusia Kesehatan yang Memenuhi Standar di Fasilitas Pelayanan Kesehatan (Fasyankes)				4 Orang	4 Orang	94.080.000,00	46.200.000,00	23.400.000,00	-70.680.000,00	Kota Pasuruan, Gadingrejo, Gentong Kota Pasuruan, Gadingrejo, Sebani Kota Pasuruan, Gadingrejo, Bukir Kota Pasuruan, Gadingrejo, Gadingrejo	DANA ALOKASI UMUM (DAU)	-	- -			98.784.000,00	DINAS KESEHATAN
4,	1.02.05	**PROGRAM PEMBERDAYAAN MASYARAKAT BIDANG KESEHATAN**	**Persentase UKBM dengan strata Purnama dan Mandiri**				10 %	10 %	642.327.600,00	581.418.000,00	581.418.000,00	-60.909.600,00							5.291.982.567,00	
	1.02.05.2.01	Advokasi, Pemberdayaan, Kemitraan, Peningkatan Peran serta Masyarakat dan Lintas Sektor Tingkat Daerah Kabupaten/Kota	Jumlah Dokumen Advokasi, Pemberdayaan, Kemitraan, Peningkatan Peran serta Masyarakat dan Lintas Sektor Tingkat Daerah Kabupaten/ Kota				1 Dokumen	1 Dokumen	580.203.600,00	541.838.000,00	541.838.000,00	-38.365.600,00			-	- -	-		4.839.287.185,00	DINAS KESEHATAN
	1.02.05.2.01.0001	Peningkatan Upaya Promosi Kesehatan, Advokasi, Kemitraan dan Pemberdayaan Masyarakat																		
			Jumlah Dokumen Promosi Kesehatan, Advokasi, Kemitraan dan Pemberdayaan Masyarakat				4 Dokumen	4 Dokumen	580.203.600,00	541.838.000,00	541.838.000,00	-38.365.600,00	Kota Pasuruan, Gadingrejo, Gentong Kota Pasuruan, Gadingrejo, Sebani Kota Pasuruan, Gadingrejo, Bukir Kota Pasuruan, Gadingrejo, Gadingrejo	DAU YANG DITENTUKAN P ENGGUNAANN YA BIDANG KESEHATAN DAK NON FISIK-DANA BOK-BOK PUSKESMAS PENDAPATAN BAGI HASIL PAJAK ROKOK	-	- -			609.213.780,00	DINAS KESEHATAN
	1.02.05.2.02	Pelaksanaan Sehat dalam rangka Promotif Preventif Tingkat Daerah Kabupaten/Kota	Jumlah Dokumen Promosi Kesehatan, Advokasi, Kemitraan dan Pemberdayaan Masyarakat				4 Dokumen	4 Dokumen	10.300.000,00	5.430.000,00	5.430.000,00	-4.870.000,00			-	- -	-		30.502.500,00	DINAS KESEHATAN
	1.02.05.2.02.0001	Penyelenggaraan Promosi Kesehatan dan Gerakan Hidup Bersih dan Sehat																		
			Jumlah Dokumen Hasil Penyelenggaraan Promosi Kesehatan dan Gerakan Hidup Bersih dan Sehat				2 Dokumen	2 Dokumen	10.300.000,00	5.430.000,00	5.430.000,00	-4.870.000,00	Kota Pasuruan, Gadingrejo, Gentong Kota Pasuruan, Gadingrejo, Sebani Kota Pasuruan, Gadingrejo, Bukir Kota Pasuruan, Gadingrejo, Gadingrejo	PENDAPATAN BAGI HASIL PAJAK ROKOK	-	- -			10.815.000,00	DINAS KESEHATAN
	1.02.05.2.03	Pengembangan dan Pelaksanaan Upaya Kesehatan Bersumber Daya Masyarakat (UKBM) Tingkat Daerah Kabupaten/Kota	Jumlah Dokumen Hasil Penyelenggaraan Promosi Kesehatan dan Gerakan Hidup Bersih dan Sehat				2 Dokumen	2 Dokumen	51.824.000,00	34.150.000,00	34.150.000,00	-17.674.000,00			-	- -	-		422.192.882,00	DINAS KESEHATAN
	1.02.05.2.03.0001	Bimbingan Teknis dan Supervisi Pengembangan dan Pelaksanaan Upaya Kesehatan Bersumber Daya Masyarakat (UKBM)																		
			Jumlah Dokumen Hasil Bimbingan Teknis dan Supervisi Upaya Kesehatan Bersumber Daya Masyarakat (UKBM)				4 Dokumen	4 Dokumen	51.824.000,00	34.150.000,00	34.150.000,00	-17.674.000,00	Kota Pasuruan, Gadingrejo, Gentong Kota Pasuruan, Gadingrejo, Sebani Kota Pasuruan, Gadingrejo, Bukir Kota Pasuruan, Gadingrejo, Gadingrejo	DAK NON FISIK-DANA BOK-BOK PUSKESMAS PENDAPATAN BAGI HASIL PAJAK ROKOK	-	- -			54.415.200,00	DINAS KESEHATAN
		UPT PUSKESMAS KANDANGSAPI							4.076.600.090,00	3.494.732.000,00	3.963.376.561,42	-380.095.408,58							92.971.956.545,02	
	1	**URUSAN PEMERINTAHAN WAJIB YANG BERKAITAN DENGAN PELAYANAN DASAR**							4.076.600.090,00	3.494.732.000,00	3.963.376.561,42	-380.095.408,58							92.971.956.545,02	
	1.02	**URUSAN PEMERINTAHAN BIDANG KESEHATAN**							4.076.600.090,00	3.494.732.000,00	3.963.376.561,42	-380.095.408,58							92.971.956.545,02	
1,	1.02.01	**PROGRAM PENUNJANG URUSAN PEMERINTAHAN DAERAH KABUPATEN/KOTA**	*Jumlah BLUD yang menyediakan pelayanan dan penunjang pelayanan*				**1 Unit Kerja**	**1 Unit Kerja**	1.716.828.000,00	1.716.828.000,00	2.161.042.739,42	444.214.739,42							14.059.865.489,02	
	1.02.01.2.10	Peningkatan Pelayanan BLUD	Jumlah BLUD yang Menyediakan Pelayanan dan Penunjang Pelayanan				1 Unit Kerja	1 Unit Kerja	1.716.828.000,00	1.716.828.000,00	2.161.042.739,42	444.214.739,42			-	- -	-		14.059.865.489,02	DINAS KESEHATAN
	1.02.01.2.10.0001	Pelayanan dan Penunjang Pelayanan BLUD																		

NO	KODE	URUSAN / BIDANG URUSAN / PROGRAM / OUTCOME / KEGIATAN / SUB KEGIATAN	INDIKATOR PROGRAM / KEGIATAN / SUB KEGIATAN	TARGET AKHIR PERIODE RENSTRA OPD	REALISASI CAPAIAN RENJA OPD TAHUN 2024	PRAKIRAAN CAPAIAN TARGET RENJA OPD TAHUN 2025	CAPAIAN KINERJA DAN KERANGKA PENDANAAN										KELOMPOK SASARAN	PRAKIRAAN MAJU RENCANA TAHUN 2027		PERANGKAT DAERAH PENANGGUNG JAWAB
							TARGET 2026		PAGU INDIKATIF (Rp)			Bertambah/Berkurang (10-12)	LOKASI	SUMBER DANA	PRIORITAS			TARGET	PAGU INDIKATIF (Rp)	
							SEBELUM	SESUDAH	RKPD 2026	APBD 2026	RKPD PERUBAHAN 2026				NASIONAL	DAERAH				
1	*2*	*3*	*4*	*5*	*6*	*7*	*8*	*9*	*10*	*11*	*12*	*13*	*14*	*15*	*16*	*17*	*18*	*19*	*20*	*21*
			Jumlah BLUD yang Menyediakan Pelayanan dan Penunjang Pelayanan				1 Unit Kerja	1 Unit Kerja	*1.716.828.000,00*	*1.716.828.000,00*	*2.161.042.739,42*	*444.214.739,42*	Kota Pasuruan, Panggungrejo, Semua Kel/Desa	PENDAPATAN DARI BLUD PENARIKAN SISA LEBIH PERHITUNGAN ANGGARAN BLUD	-	- -			*1.802.669.400,00*	DINAS KESEHATAN
2,	*1.02.02*	**PROGRAM PEMENUHAN UPAYA KESEHATAN PERORANGAN DAN UPAYA KESEHATAN MASYARAKAT**	*Presentase Pemenuhan UKP (Upaya Kesehatan Perorangan) dan UKM (Upaya Kesehatan Masyarakat)*				*100%*	*100%*	*1.593.459.990,00*	*1.144.427.200,00*	*1.168.857.022,00*	*-424.602.968,00*							*70.926.722.217,00*	
	1.02.02.2.02	Penyediaan Layanan Kesehatan untuk UKM dan UKP Rujukan Tingkat Daerah Kabupaten/Kota	Angka Kematian Balita Cakupan imunisasi bayi lengkap Cakupan penemuan kasus TB Cakupan penerima pemeriksaan kesehatan gratis Eliminasi Kusta Insidensi TBC Jumlah Desa/Kelurahan sanitasi total berbasis masyarakat Persentase fasilitas pelayanan kesehatan terakreditasi paripurna Persentase lanjut usia yang mandiri Persentase merokok penduduk 10-21 tahun Persentase Unit Pelayanan Kesehatan Tingkat Desa/Kelurahan yang sesuai standar Prevalensi Obesitas > 18tahun Prosentase kasus TBC yang telah menyelesaikan pengobatan				100 Persen 11,4 Persen 13,8 1000 LH 23,4 Persen 23 Kelurahan 252 100000 penduduk 30 Persen 46 Persen 77 Persen 82 Persen 85 Persen 8 Kelurahan 98 Persen%	100 Persen 11,4 Persen 13,8 1000 LH 23,4 Persen 23 Kelurahan 252 100000 penduduk 30 Persen 46 Persen 77 Persen 82 Persen 85 Persen 8 Kelurahan 98 Persen%	*1.593.459.990,00*	*1.144.427.200,00*	*1.168.857.022,00*	*-424.602.968,00*			-	- -	-		*57.506.359.407,00*	DINAS KESEHATAN
	1.02.02.2.02.0001	Pengelolaan Pelayanan Kesehatan Ibu Hamil																		
			Jumlah Ibu Hamil yang Mendapatkan Pelayanan Kesehatan Sesuai Standar				388 Orang	388 Orang	*39.550.000,00*	*36.290.000,00*	*36.290.000,00*	*-3.260.000,00*	Kota Pasuruan, Panggungrejo, Semua Kel/Desa	DAK NON FISIK-DANA BOK-BOK PUSKESMAS PENDAPATAN BAGI HASIL PAJAK ROKOK	-	- -			*41.527.500,00*	DINAS KESEHATAN
	1.02.02.2.02.0002	Pengelolaan Pelayanan Kesehatan Ibu Bersalin																		
			Jumlah Ibu Bersalin yang Mendapatkan Pelayanan Kesehatan Sesuai Standar				387 Orang	0 Orang	*5.000.000,00*	*0,00*	*0,00*	*-5.000.000,00*	Kota Pasuruan, Panggungrejo, Semua Kel/Desa	PENDAPATAN BAGI HASIL PAJAK ROKOK	-	- -			*0,00*	DINAS KESEHATAN
	1.02.02.2.02.0004	Pengelolaan Pelayanan Kesehatan Balita																		
			Jumlah Balita yang Mendapatkan Pelayanan Kesehatan Sesuai Standar				1600 Orang	1600 Orang	*15.250.000,00*	*4.930.000,00*	*4.930.000,00*	*-10.320.000,00*	Kota Pasuruan, Panggungrejo, Semua Kel/Desa	PENDAPATAN BAGI HASIL PAJAK ROKOK	-	- -			*16.012.500,00*	DINAS KESEHATAN
	1.02.02.2.02.0005	Pengelolaan Pelayanan Kesehatan pada Usia Pendidikan Dasar																		
			Jumlah Anak Usia Pendidikan Dasar yang Mendapatkan Pelayanan Kesehatan Sesuai Standar				2465 Orang	2465 Orang	*52.080.000,00*	*16.788.000,00*	*16.788.000,00*	*-35.292.000,00*	Kota Pasuruan, Panggungrejo, Semua Kel/Desa	DAK NON FISIK-DANA BOK-BOK PUSKESMAS PENDAPATAN BAGI HASIL PAJAK ROKOK	-	- -			*54.684.000,00*	DINAS KESEHATAN
	1.02.02.2.02.0006	Pengelolaan Pelayanan Kesehatan pada Usia Produktif																		
			Jumlah Penduduk Usia Produktif yang Mendapatkan Pelayanan Kesehatan Sesuai Standar				16191 Orang	16191 Orang	*18.210.000,00*	*3.150.000,00*	*3.150.000,00*	*-15.060.000,00*	Kota Pasuruan, Panggungrejo, Semua Kel/Desa	PENDAPATAN BAGI HASIL PAJAK ROKOK	-	- -			*19.120.500,00*	DINAS KESEHATAN
	1.02.02.2.02.0010	Pengelolaan Pelayanan Kesehatan Orang dengan Gangguan Jiwa Berat																		
			Jumlah Orang yang Mendapatkan Pelayanan Kesehatan Orang dengan Gangguan Jiwa Berat Sesuai Standar				20 Orang	20 Orang	*15.000.000,00*	*3.600.000,00*	*3.600.000,00*	*-11.400.000,00*	Kota Pasuruan, Panggungrejo, Semua Kel/Desa	DAK NON FISIK-DANA BOK-BOK PUSKESMAS	-	- -			*15.750.000,00*	DINAS KESEHATAN
	1.02.02.2.02.0011	Pengelolaan Pelayanan Kesehatan Orang Terduga Tuberkulosis																		
			Jumlah Orang Terduga Menderita Tuberkulosis yang Mendapatkan Pelayanan Sesuai Standar				487 Orang	487 Orang	*22.000.000,00*	*20.160.000,00*	*20.160.000,00*	*-1.840.000,00*	Kota Pasuruan, Panggungrejo, Semua Kel/Desa	DAK NON FISIK-DANA BOK-BOK PUSKESMAS	-	- -			*23.100.000,00*	DINAS KESEHATAN
	1.02.02.2.02.0015	Pengelolaan Pelayanan Kesehatan Gizi Masyarakat																		

NO	KODE	URUSAN / BIDANG URUSAN / PROGRAM / OUTCOME / KEGIATAN / SUB KEGIATAN	INDIKATOR PROGRAM / KEGIATAN / SUB KEGIATAN	TARGET AKHIR PERIODE RENSTRA OPD	REALISASI CAPAIAN RENJA OPD TAHUN 2024	PRAKIRAAN CAPAIAN TARGET RENJA OPD TAHUN 2025	CAPAIAN KINERJA DAN KERANGKA PENDANAAN										KELOMPOK SASARAN	PRAKIRAAN MAJU RENCANA TAHUN 2027		PERANGKAT DAERAH PENANGGUNG JAWAB
							TARGET 2026		PAGU INDIKATIF (Rp)			Bertambah/Berkurang (10-12)	LOKASI	SUMBER DANA	PRIORITAS			TARGET	PAGU INDIKATIF (Rp)	
							SEBELUM	SESUDAH	RKPD 2026	APBD 2026	RKPD PERUBAHAN 2026				NASIONAL	DAERAH				
1	2	3	4	5	6	7	8	9	10	11	12	13	14	15	16	17	18	19	20	21
			Jumlah Dokumen Hasil Pengelolaan Pelayanan Kesehatan Gizi Masyarakat				16 Dokumen	16 Dokumen	860.810.700,00	775.486.000,00	719.886.000,00	-140.924.700,00	Kota Pasuruan, Panggungrejo, Semua Kel/Desa	DANA ALOKASI UMUM (DAU) DAU YANG DITENTUKAN P ENGGUNAANN YA BIDANG KESEHATAN DAK NON FISIK-DANA BOK-BOK PUSKESMAS PENDAPATAN BAGI HASIL PAJAK ROKOK	-	- -			903.851.000,00	DINAS KESEHATAN
	1.02.02.2.02.0016	Pengelolaan Pelayanan Kesehatan Kerja dan Olahraga																		
			Jumlah Dokumen Hasil Pengelolaan Pelayanan Kesehatan Kerja dan Olahraga				3 Dokumen	3 Dokumen	8.360.000,00	5.850.000,00	5.850.000,00	-2.510.000,00	Kota Pasuruan, Panggungrejo, Semua Kel/Desa	PENDAPATAN BAGI HASIL PAJAK ROKOK	-	- -			8.778.000,00	DINAS KESEHATAN
	1.02.02.2.02.0017	Pengelolaan Pelayanan Kesehatan Lingkungan																		
			Jumlah Dokumen Hasil Pengelolaan Pelayanan Kesehatan Lingkungan				12 Dokumen	12 Dokumen	64.826.990,00	39.909.500,00	39.909.500,00	-24.917.490,00	Kota Pasuruan, Panggungrejo, Semua Kel/Desa	DAK NON FISIK-DANA BOK-BOK PUSKESMAS PENDAPATAN BAGI HASIL PAJAK ROKOK	-	- -			68.068.000,00	DINAS KESEHATAN
	1.02.02.2.02.0019	Pengelolaan Pelayanan Kesehatan Tradisional, Akupuntur, Asuhan Mandiri, dan Tradisional Lainnya																		
			Jumlah Dokumen Hasil Pengelolaan Pelayanan Kesehatan Tradisional, Akupuntur, Asuhan Mandiri dan Tradisional Lainnya				12 Dokumen	12 Dokumen	36.188.200,00	7.120.000,00	7.120.000,00	-29.068.200,00	Kota Pasuruan, Panggungrejo, Semua Kel/Desa	PENDAPATAN BAGI HASIL PAJAK ROKOK	-	- -			37.997.500,00	DINAS KESEHATAN
	1.02.02.2.02.0020	Pengelolaan Surveilans Kesehatan																		
			Jumlah Dokumen Hasil Pengelolaan Surveilans Kesehatan				12 Dokumen	12 Dokumen	14.650.000,00	15.900.000,00	15.900.000,00	1.250.000,00	Kota Pasuruan, Panggungrejo, Semua Kel/Desa	DAK NON FISIK-DANA BOK-BOK PUSKESMAS	-	- -			15.382.500,00	DINAS KESEHATAN
	1.02.02.2.02.0021	Pengelolaan Pelayanan Kesehatan Orang dengan Masalah Kesehatan Jiwa (ODMK)																		
			Jumlah Orang dengan Masalah Kejiwaan (ODMK) yang Mendapatkan Pelayanan Kesehatan				46 Orang	46 Orang	4.500.000,00	12.000.000,00	12.000.000,00	7.500.000,00	Kota Pasuruan, Panggungrejo, Semua Kel/Desa	DAK NON FISIK-DANA BOK-BOK PUSKESMAS	-	- -			4.725.000,00	DINAS KESEHATAN
	1.02.02.2.02.0025	Pelayanan Kesehatan Penyakit Menular dan Tidak Menular																		
			Jumlah Dokumen Hasil Pelayanan Kesehatan Penyakit Menular dan Tidak Menular				84 Dokumen	84 Dokumen	105.900.200,00	37.186.700,00	37.186.700,00	-68.713.500,00	Kota Pasuruan, Panggungrejo, Semua Kel/Desa	DAK NON FISIK-DANA BOK-BOK PUSKESMAS PENDAPATAN BAGI HASIL PAJAK ROKOK	-	- -			111.195.210,00	DINAS KESEHATAN
	1.02.02.2.02.0033	Operasional Pelayanan Puskesmas																		
			Jumlah Dokumen Operasional Pelayanan Puskesmas				12 Dokumen	12 Dokumen	309.230.400,00	157.857.000,00	237.886.822,00	-71.343.578,00	Kota Pasuruan, Panggungrejo, Semua Kel/Desa	DANA ALOKASI UMUM (DAU) DAK NON FISIK-DANA BOK-BOK PUSKESMAS PENDAPATAN DANA KAPITASI JKN PADA FKTP	-	- -			324.691.920,00	DINAS KESEHATAN
	1.02.02.2.02.0034	Operasional Pelayanan Fasilitas Kesehatan Lainnya																		
			Jumlah Dokumen Operasional Pelayanan Fasilitas Kesehatan Lainnya				12 Dokumen	0 Dokumen	6.150.000,00	0,00	0,00	-6.150.000,00	Kota Pasuruan, Panggungrejo, Semua Kel/Desa	DAK NON FISIK-DANA BOK-BOK PUSKESMAS	-	- -			0,00	DINAS KESEHATAN
	1.02.02.2.02.0044	Pengelolaan Pelayanan Kesehatan Reproduksi																		
			Jumlah dokumen hasil pengelolaan pelayanan kesehatan reproduksi				12 Dokumen	0 Dokumen	7.200.000,00	0,00	0,00	-7.200.000,00	Kota Pasuruan, Panggungrejo, Semua Kel/Desa	DAK NON FISIK-DANA BOK-BOK PUSKESMAS	-	- -			0,00	DINAS KESEHATAN
	1.02.02.2.02.0045	Pengelolaan upaya kesehatan Ibu dan Anak																		
			Jumlah dokumen hasil pengelolaan upaya kesehatan ibu dan anak				12 Dokumen	12 Dokumen	1.353.500,00	1.000.000,00	1.000.000,00	-353.500,00	Kota Pasuruan, Panggungrejo, Semua Kel/Desa	DAK NON FISIK-DANA BOK-BOK PUSKESMAS	-	- -			1.421.175,00	DINAS KESEHATAN
	1.02.02.2.02.0047	Pengelolaan Pelayanan Kelanjutusiaan																		
			Jumlah dokumen hasil pengelolaan pelayanan kelanjutusiaan				12 Dokumen	0 Dokumen	7.200.000,00	0,00	0,00	-7.200.000,00	Kota Pasuruan, Panggungrejo, Semua Kel/Desa	DAK NON FISIK-DANA BOK-BOK PUSKESMAS	-	- -			0,00	DINAS KESEHATAN
	1.02.02.2.02.0048	Pengelolaan Layanan Imunisasi																		

NO	KODE	URUSAN / BIDANG URUSAN / PROGRAM / OUTCOME / KEGIATAN / SUB KEGIATAN	INDIKATOR PROGRAM / KEGIATAN / SUB KEGIATAN	TARGET AKHIR PERIODE RENSTRA OPD	REALISASI CAPAIAN RENJA OPD TAHUN 2024	PRAKIRAAN CAPAIAN TARGET RENJA OPD TAHUN 2025	CAPAIAN KINERJA DAN KERANGKA PENDANAAN										KELOMPOK SASARAN	PRAKIRAAN MAJU RENCANA TAHUN 2027		PERANGKAT DAERAH PENANGGUNG JAWAB
							TARGET 2026		PAGU INDIKATIF (Rp)			Bertambah/Berkurang (10-12)	LOKASI	SUMBER DANA	PRIORITAS			TARGET	PAGU INDIKATIF (Rp)	
							SEBELUM	SESUDAH	RKPD 2026	APBD 2026	RKPD PERUBAHAN 2026				NASIONAL	DAERAH				
1	*2*	*3*	*4*	*5*	*6*	*7*	*8*	*9*	*10*	*11*	*12*	*13*	*14*	*15*	*16*	*17*	*18*	*19*	*20*	*21*
			Jumlah Dokumen Hasil Pengelolaan Layanan Imunisasi				-	12 Dokumen	*0,00*	*7.200.000,00*	*7.200.000,00*	*7.200.000,00*	Kota Pasuruan, Semua Kecamatan, Semua Kel/Desa	DAK NON FISIK-DANA BOK-BOK PUSKESMAS	-	8. Sarpras Pendidikan dan kesehatan berkualitas 8. Sarpras Pendidikan dan kesehatan berkualitas			*8.000.000,00*	DINAS KESEHATAN
3,	*1.02.05*	**PROGRAM PEMBERDAYAAN MASYARAKAT BIDANG KESEHATAN**	*Persentase UKBM dengan strata Purnama dan Mandiri*				**10%**	**10%**	*766.312.100,00*	*633.476.800,00*	*633.476.800,00*	*-399.707.180,00*							*5.291.982.567,00*	
	1.02.05.2.01	Advokasi, Pemberdayaan, Kemitraan, Peningkatan Peran serta Masyarakat dan Lintas Sektor Tingkat Daerah Kabupaten/Kota	*Jumlah Dokumen Advokasi, Pemberdayaan, Kemitraan, Peningkatan Peran serta Masyarakat dan Lintas Sektor Tingkat Daerah Kabupaten/ Kota*				1 dokumen	1 dokumen	*749.452.100,00*	*619.876.800,00*	*619.876.800,00*	*-129.575.300,00*			-	- -	-		*4.839.287.185,00*	DINAS KESEHATAN
	1.02.05.2.01.0001	Peningkatan Upaya Promosi Kesehatan, Advokasi, Kemitraan dan Pemberdayaan Masyarakat																		
			Jumlah Dokumen Promosi Kesehatan, Advokasi, Kemitraan dan Pemberdayaan Masyarakat				12 Dokumen	12 Dokumen	*749.452.100,00*	*619.876.800,00*	*619.876.800,00*	*-129.575.300,00*	Kota Pasuruan, Panggungrejo, Semua Kel/Desa	DAU YANG DITENTUKAN P ENGGUNAANN YA BIDANG KESEHATAN DAK NON FISIK-DANA BOK-BOK PUSKESMAS PENDAPATAN BAGI HASIL PAJAK ROKOK	-	- -			*786.924.705,00*	DINAS KESEHATAN
	1.02.05.2.03	Pengembangan dan Pelaksanaan Upaya Kesehatan Bersumber Daya Masyarakat (UKBM) Tingkat Daerah Kabupaten/Kota	*Jumlah UKBM dengan strata Purnama dan Mandiri*				30 UKBM	30 UKBM	*16.860.000,00*	*13.600.000,00*	*13.600.000,00*	*-270.131.880,00*			-	- -	-		*422.192.882,00*	DINAS KESEHATAN
	1.02.05.2.03.0001	Bimbingan Teknis dan Supervisi Pengembangan dan Pelaksanaan Upaya Kesehatan Bersumber Daya Masyarakat (UKBM)																		
			Jumlah Dokumen Hasil Bimbingan Teknis dan Supervisi Upaya Kesehatan Bersumber Daya Masyarakat (UKBM)				12 Dokumen	12 Dokumen	*16.860.000,00*	*13.600.000,00*	*13.600.000,00*	*-3.260.000,00*	Kota Pasuruan, Panggungrejo, Semua Kel/Desa	DAK NON FISIK-DANA BOK-BOK PUSKESMAS	-	- -			*17.703.000,00*	DINAS KESEHATAN
		UPT PUSKESMAS KEBONAGUNG							*4.040.894.400,00*	*3.480.924.700,00*	*3.664.804.654,64*	*-376.089.745,36*							*92.971.956.545,02*	
	1	**URUSAN PEMERINTAHAN WAJIB YANG BERKAITAN DENGAN PELAYANAN DASAR**							*4.040.894.400,00*	*3.480.924.700,00*	*3.664.804.654,64*	*-376.089.745,36*							*92.971.956.545,02*	
	1.02	**URUSAN PEMERINTAHAN BIDANG KESEHATAN**							*4.040.894.400,00*	*3.480.924.700,00*	*3.664.804.654,64*	*-376.089.745,36*							*92.971.956.545,02*	
1,	*1.02.01*	**PROGRAM PENUNJANG URUSAN PEMERINTAHAN DAERAH KABUPATEN/KOTA**	**Jumlah BLUD yang Menyediakan Pelayanan dan Penunjang Pelayanan**				**1 Unit Kerja**	**1 Unit Kerja**	*1.798.215.000,00*	*1.599.416.300,00*	*1.871.210.879,64*	*72.995.879,64*							*14.059.865.489,02*	
	1.02.01.2.10	Peningkatan Pelayanan BLUD	Jumlah BLUD yang Menyediakan Pelayanan dan Penunjang Pelayanan				1 Unit Kerja	1 Unit Kerja	*1.798.215.000,00*	*1.599.416.300,00*	*1.871.210.879,64*	*72.995.879,64*			-	- -	-		*14.059.865.489,02*	DINAS KESEHATAN
	1.02.01.2.10.0001	Pelayanan dan Penunjang Pelayanan BLUD																		
			Jumlah BLUD yang Menyediakan Pelayanan dan Penunjang Pelayanan				1 Unit Kerja	1 Unit Kerja	*1.798.215.000,00*	*1.599.416.300,00*	*1.871.210.879,64*	*72.995.879,64*	Kota Pasuruan, Purworejo, Purutrejo Kota Pasuruan, Purworejo, Kebonagung Kota Pasuruan, Purworejo, Purworejo	PENDAPATAN DARI BLUD PENARIKAN SISA LEBIH PERHITUNGAN ANGGARAN BLUD	-	- -			*1.888.125.750,00*	DINAS KESEHATAN
2,	*1.02.02*	**PROGRAM PEMENUHAN UPAYA KESEHATAN PERORANGAN DAN UPAYA KESEHATAN MASYARAKAT**	**Persentase pemenuhan UKP (Upaya Kesehatan Perorangan) dan UKM (Upaya Kesehatan Masyarakat**				*100 %*	*100 %*	*1.518.505.400,00*	*1.324.363.400,00*	*1.259.248.775,00*	*-259.256.625,00*							*70.926.722.217,00*	

NO	KODE	URUSAN / BIDANG URUSAN / PROGRAM / OUTCOME / KEGIATAN / SUB KEGIATAN	INDIKATOR PROGRAM / KEGIATAN / SUB KEGIATAN	TARGET AKHIR PERIODE RENSTRA OPD	REALISASI CAPAIAN RENJA OPD TAHUN 2024	PRAKIRAAN CAPAIAN TARGET RENJA OPD TAHUN 2025	CAPAIAN KINERJA DAN KERANGKA PENDANAAN										KELOMPOK SASARAN	PRAKIRAAN MAJU RENCANA TAHUN 2027		PERANGKAT DAERAH PENANGGUNG JAWAB
							TARGET 2026		PAGU INDIKATIF (Rp)			Bertambah/Berkurang (10-12)	LOKASI	SUMBER DANA	PRIORITAS			TARGET	PAGU INDIKATIF (Rp)	
							SEBELUM	SESUDAH	RKPD 2026	APBD 2026	RKPD PERUBAHAN 2026				NASIONAL	DAERAH				
1	2	3	4	5	6	7	8	9	10	11	12	13	14	15	16	17	18	19	20	21
	1.02.02.2.02	Penyediaan Layanan Kesehatan untuk UKM dan UKP Rujukan Tingkat Daerah Kabupaten/Kota	Angka Kematian Balita Cakupan imunisasi bayi lengkap Cakupan penemuan kasus TB Cakupan penerima pemeriksaan kesehatan gratis Eliminasi Kusta Insidensi TBC Jumlah Desa/Kelurahan sanitasi total berbasis masyarakat Persentase fasilitas pelayanan kesehatan terakreditasi paripurna Persentase lanjut usia yang mandiri Persentase merokok penduduk 10-21 tahun Persentase pemenuhan UKP (Upaya Kesehatan Perorangan) dan UKM (Upaya Kesehatan Masyarakat) Persentase Unit Pelayanan Kesehatan Tingkat Desa/Kelurahan yang sesuai standar Prevalensi Obesitas > 18tahun Prosentase kasus TBC yang telah menyelesaikan pengobatan				100 % 11.40 % 13.8 per 1.000 LH 23.40 % 252 per 100.000 30 % 3 kelurahan 3 Kelurahan 46 % 77 % 82 % 85 % 90 %	100 % 11.40 % 13.8 per 1.000 LH 23.40 % 252 per 100.000 30 % 3 kelurahan 3 Kelurahan 46 % 77 % 82 % 85 % 90 %	*1.518.505.400,00*	*1.324.363.400,00*	*1.259.248.775,00*	*-259.256.625,00*			-	- -	-		*57.506.359.407,00*	DINAS KESEHATAN
	1.02.02.2.02.0001	Pengelolaan Pelayanan Kesehatan Ibu Hamil																		
			Jumlah Ibu Hamil yang Mendapatkan Pelayanan Kesehatan Sesuai Standar				428 Orang	428 Orang	*84.132.400,00*	*47.300.000,00*	*47.300.000,00*	*-36.832.400,00*	Kota Pasuruan, Purworejo, Purutrejo Kota Pasuruan, Purworejo, Kebonagung Kota Pasuruan, Purworejo, Purworejo	DANA ALOKASI UMUM (DAU) DAK NON FISIK-DANA BOK-BOK PUSKESMAS PENDAPATAN BAGI HASIL PAJAK ROKOK	-	- -			*88.339.020,00*	DINAS KESEHATAN
	1.02.02.2.02.0002	Pengelolaan Pelayanan Kesehatan Ibu Bersalin																		
			Jumlah Ibu Bersalin yang Mendapatkan Pelayanan Kesehatan Sesuai Standar				426 Orang	0 Orang	*300.000,00*	*0,00*	*0,00*	*-300.000,00*	Kota Pasuruan, Purworejo, Purutrejo Kota Pasuruan, Purworejo, Kebonagung Kota Pasuruan, Purworejo, Purworejo	DAK NON FISIK-DANA BOK-BOK PUSKESMAS	-	- -			*0,00*	DINAS KESEHATAN
	1.02.02.2.02.0003	Pengelolaan Pelayanan Kesehatan Bayi Baru Lahir																		
			Jumlah Bayi Baru Lahir yang Mendapatkan Pelayanan Kesehatan Sesuai Standar				393 Orang	0 Orang	*500.000,00*	*0,00*	*0,00*	*-500.000,00*	Kota Pasuruan, Purworejo, Purutrejo Kota Pasuruan, Purworejo, Kebonagung Kota Pasuruan, Purworejo, Purworejo	DAK NON FISIK-DANA BOK-BOK PUSKESMAS	-	- -			*0,00*	DINAS KESEHATAN
	1.02.02.2.02.0004	Pengelolaan Pelayanan Kesehatan Balita																		
			Jumlah Balita yang Mendapatkan Pelayanan Kesehatan Sesuai Standar				1613 Orang	0 Orang	*22.000.000,00*	*0,00*	*0,00*	*-22.000.000,00*	Kota Pasuruan, Purworejo, Purutrejo Kota Pasuruan, Purworejo, Kebonagung Kota Pasuruan, Purworejo, Purworejo	DAK NON FISIK-DANA BOK-BOK PUSKESMAS	-	- -			*0,00*	DINAS KESEHATAN
	1.02.02.2.02.0005	Pengelolaan Pelayanan Kesehatan pada Usia Pendidikan Dasar																		
			Jumlah Anak Usia Pendidikan Dasar yang Mendapatkan Pelayanan Kesehatan Sesuai Standar				5298 Orang	5298 Orang	*11.520.000,00*	*18.856.000,00*	*18.856.000,00*	*7.336.000,00*	Kota Pasuruan, Purworejo, Purutrejo Kota Pasuruan, Purworejo, Kebonagung Kota Pasuruan, Purworejo, Purworejo	DAK NON FISIK-DANA BOK-BOK PUSKESMAS PENDAPATAN BAGI HASIL PAJAK ROKOK	-	- -			*12.096.000,00*	DINAS KESEHATAN
	1.02.02.2.02.0006	Pengelolaan Pelayanan Kesehatan pada Usia Produktif																		
			Jumlah Penduduk Usia Produktif yang Mendapatkan Pelayanan Kesehatan Sesuai Standar				19272 Orang	0 Orang	*2.000.000,00*	*0,00*	*0,00*	*-2.000.000,00*	Kota Pasuruan, Purworejo, Purutrejo Kota Pasuruan, Purworejo, Kebonagung Kota Pasuruan, Purworejo, Purworejo	DAK NON FISIK-DANA BOK-BOK PUSKESMAS	-	- -			*0,00*	DINAS KESEHATAN

NO	KODE	URUSAN / BIDANG URUSAN / PROGRAM / OUTCOME / KEGIATAN / SUB KEGIATAN	INDIKATOR PROGRAM / KEGIATAN / SUB KEGIATAN	TARGET AKHIR PERIODE RENSTRA OPD	REALISASI CAPAIAN RENJA OPD TAHUN 2024	PRAKIRAAN CAPAIAN TARGET RENJA OPD TAHUN 2025	CAPAIAN KINERJA DAN KERANGKA PENDANAAN										KELOMPOK SASARAN	PRAKIRAAN MAJU RENCANA TAHUN 2027		PERANGKAT DAERAH PENANGGUNG JAWAB
							TARGET 2026		PAGU INDIKATIF (Rp)			Bertambah/Berkurang (10-12)	LOKASI	SUMBER DANA	PRIORITAS			TARGET	PAGU INDIKATIF (Rp)	
							SEBELUM	SESUDAH	RKPD 2026	APBD 2026	RKPD PERUBAHAN 2026				NASIONAL	DAERAH				
1	2	3	4	5	6	7	8	9	10	11	12	13	14	15	16	17	18	19	20	21
	1.02.02.2.02.0007	Pengelolaan Pelayanan Kesehatan pada Usia Lanjut																		
			Jumlah Penduduk Usia Lanjut yang Mendapatkan Pelayanan Kesehatan Sesuai Standar				1945 Orang	0 Orang	*1.800.000,00*	*0,00*	*0,00*	*-1.800.000,00*	Kota Pasuruan, Purworejo, Purutrejo Kota Pasuruan, Purworejo, Kebonagung Kota Pasuruan, Purworejo, Purworejo	PENDAPATAN BAGI HASIL PAJAK ROKOK	-	- -			*0,00*	DINAS KESEHATAN
	1.02.02.2.02.0008	Pengelolaan Pelayanan Kesehatan Penderita Hipertensi																		
			Jumlah Penderita Hipertensi yang Mendapatkan Pelayanan Kesehatan Sesuai Standar				1727 Orang	0 Orang	*32.948.000,00*	*0,00*	*0,00*	*-32.948.000,00*	Kota Pasuruan, Semua Kecamatan, Semua Kel/Desa	DAK NON FISIK-DANA BOK-BOK PUSKESMAS	-	- -			*0,00*	DINAS KESEHATAN
	1.02.02.2.02.0009	Pengelolaan Pelayanan Kesehatan Penderita Diabetes Melitus																		
			Jumlah Penderita Diabetes Melitus yang Mendapatkan Pelayanan Kesehatan Sesuai Standar				876 Orang	0 Orang	*32.948.000,00*	*0,00*	*0,00*	*-32.948.000,00*	Kota Pasuruan, Semua Kecamatan, Semua Kel/Desa	DAK NON FISIK-DANA BOK-BOK PUSKESMAS	-	- -			*0,00*	DINAS KESEHATAN
	1.02.02.2.02.0010	Pengelolaan Pelayanan Kesehatan Orang dengan Gangguan Jiwa Berat																		
			Jumlah Orang yang Mendapatkan Pelayanan Kesehatan Orang dengan Gangguan Jiwa Berat Sesuai Standar				56 Orang	56 Orang	*10.800.000,00*	*4.000.000,00*	*4.000.000,00*	*-6.800.000,00*	Kota Pasuruan, Semua Kecamatan, Semua Kel/Desa	DAK NON FISIK-DANA BOK-BOK PUSKESMAS PENDAPATAN BAGI HASIL PAJAK ROKOK	-	- -			*11.340.000,00*	DINAS KESEHATAN
	1.02.02.2.02.0011	Pengelolaan Pelayanan Kesehatan Orang Terduga Tuberkulosis																		
			Jumlah Orang Terduga Menderita Tuberkulosis yang Mendapatkan Pelayanan Sesuai Standar				880 Orang	880 Orang	*6.000.000,00*	*19.250.000,00*	*19.250.000,00*	*13.250.000,00*	Kota Pasuruan, Semua Kecamatan, Semua Kel/Desa	DAK NON FISIK-DANA BOK-BOK PUSKESMAS	-	- -			*6.300.000,00*	DINAS KESEHATAN
	1.02.02.2.02.0012	Pengelolaan Pelayanan Kesehatan Orang dengan Risiko Terinfeksi HIV																		
			Jumlah Orang Terduga Menderita HIV yang Mendapatkan Pelayanan Sesuai Standar				792 Orang	0 Orang	*5.000.000,00*	*0,00*	*0,00*	*-5.000.000,00*	Kota Pasuruan, Semua Kecamatan, Semua Kel/Desa	DAK NON FISIK-DANA BOK-BOK PUSKESMAS	-	- -			*0,00*	DINAS KESEHATAN
	1.02.02.2.02.0015	Pengelolaan Pelayanan Kesehatan Gizi Masyarakat																		
			Jumlah Dokumen Hasil Pengelolaan Pelayanan Kesehatan Gizi Masyarakat				60 Dokumen	60 Dokumen	*840.339.900,00*	*945.250.400,00*	*869.730.400,00*	*29.390.500,00*	Kota Pasuruan, Purworejo, Purutrejo Kota Pasuruan, Purworejo, Kebonagung Kota Pasuruan, Purworejo, Purworejo	DANA ALOKASI UMUM (DAU) DAU YANG DITENTUKAN P ENGGUNAANN YA BIDANG KESEHATAN DAK NON FISIK-DANA BOK-BOK PUSKESMAS PENDAPATAN BAGI HASIL PAJAK ROKOK	-	- -			*882.356.895,00*	DINAS KESEHATAN
	1.02.02.2.02.0016	Pengelolaan Pelayanan Kesehatan Kerja dan Olahraga																		
			Jumlah Dokumen Hasil Pengelolaan Pelayanan Kesehatan Kerja dan Olahraga				4 Dokumen	4 Dokumen	*23.280.000,00*	*10.200.000,00*	*10.200.000,00*	*-13.080.000,00*	Kota Pasuruan, Purworejo, Purutrejo Kota Pasuruan, Purworejo, Kebonagung Kota Pasuruan, Purworejo, Purworejo	DAK NON FISIK-DANA BOK-BOK PUSKESMAS PENDAPATAN BAGI HASIL PAJAK ROKOK	-	- -			*24.444.000,00*	DINAS KESEHATAN
	1.02.02.2.02.0017	Pengelolaan Pelayanan Kesehatan Lingkungan																		
			Jumlah Dokumen Hasil Pengelolaan Pelayanan Kesehatan Lingkungan				4 Dokumen	4 Dokumen	*20.000.000,00*	*9.400.000,00*	*9.400.000,00*	*-10.600.000,00*	Kota Pasuruan, Purworejo, Purutrejo Kota Pasuruan, Purworejo, Kebonagung Kota Pasuruan, Purworejo, Purworejo	DAK NON FISIK-DANA BOK-BOK PUSKESMAS PENDAPATAN BAGI HASIL PAJAK ROKOK	-	- -			*21.000.000,00*	DINAS KESEHATAN
	1.02.02.2.02.0018	Pengelolaan Pelayanan Promosi Kesehatan																		
			Jumlah Dokumen Hasil Pengelolaan Pelayanan Promosi Kesehatan				4 Dokumen	0 Dokumen	*5.100.000,00*	*0,00*	*0,00*	*-5.100.000,00*	Kota Pasuruan, Purworejo, Purutrejo Kota Pasuruan, Purworejo, Kebonagung Kota Pasuruan, Purworejo, Purworejo	PENDAPATAN BAGI HASIL PAJAK ROKOK	-	- -			*0,00*	DINAS KESEHATAN
	1.02.02.2.02.0019	Pengelolaan Pelayanan Kesehatan Tradisional, Akupuntur, Asuhan Mandiri, dan Tradisional Lainnya																		

NO	KODE	URUSAN / BIDANG URUSAN / PROGRAM / OUTCOME / KEGIATAN / SUB KEGIATAN	INDIKATOR PROGRAM / KEGIATAN / SUB KEGIATAN	TARGET AKHIR PERIODE RENSTRA OPD	REALISASI CAPAIAN RENJA OPD TAHUN 2024	PRAKIRAAN CAPAIAN TARGET RENJA OPD TAHUN 2025	CAPAIAN KINERJA DAN KERANGKA PENDANAAN										KELOMPOK SASARAN	PRAKIRAAN MAJU RENCANA TAHUN 2027		PERANGKAT DAERAH PENANGGUNG JAWAB
							TARGET 2026		PAGU INDIKATIF (Rp)			Bertambah/Berkurang (10-12)	LOKASI	SUMBER DANA	PRIORITAS			TARGET	PAGU INDIKATIF (Rp)	
							SEBELUM	SESUDAH	RKPD 2026	APBD 2026	RKPD PERUBAHAN 2026				NASIONAL	DAERAH				
1	2	3	4	5	6	7	8	9	10	11	12	13	14	15	16	17	18	19	20	21
			Jumlah Dokumen Hasil Pengelolaan Pelayanan Kesehatan Tradisional, Akupuntur, Asuhan Mandiri dan Tradisional Lainnya				1 Dokumen	0 Dokumen	*5.225.000,00*	*0,00*	*0,00*	*-5.225.000,00*	Kota Pasuruan, Purworejo, Purutrejo Kota Pasuruan, Purworejo, Kebonagung Kota Pasuruan, Purworejo, Purworejo	PENDAPATAN BAGI HASIL PAJAK ROKOK	-	- -			*0,00*	DINAS KESEHATAN
	1.02.02.2.02.0020	Pengelolaan Surveilans Kesehatan																		
			Jumlah Dokumen Hasil Pengelolaan Surveilans Kesehatan				1 Dokumen	1 Dokumen	*17.910.000,00*	*18.834.000,00*	*18.834.000,00*	*924.000,00*	Kota Pasuruan, Purworejo, Purutrejo Kota Pasuruan, Purworejo, Kebonagung Kota Pasuruan, Purworejo, Purworejo	DAK NON FISIK-DANA BOK-BOK PUSKESMAS PENDAPATAN BAGI HASIL PAJAK ROKOK	-	- -			*18.805.500,00*	DINAS KESEHATAN
	1.02.02.2.02.0021	Pengelolaan Pelayanan Kesehatan Orang dengan Masalah Kesehatan Jiwa (ODMK)																		
			Jumlah Orang dengan Masalah Kejiwaan (ODMK) yang Mendapatkan Pelayanan Kesehatan				109 Orang	109 Orang	*4.000.000,00*	*13.100.000,00*	*13.100.000,00*	*9.100.000,00*	Kota Pasuruan, Purworejo, Purutrejo Kota Pasuruan, Purworejo, Kebonagung Kota Pasuruan, Purworejo, Purworejo	DAK NON FISIK-DANA BOK-BOK PUSKESMAS	-	- -			*4.200.000,00*	DINAS KESEHATAN
	1.02.02.2.02.0025	Pelayanan Kesehatan Penyakit Menular dan Tidak Menular																		
			Jumlah Dokumen Hasil Pelayanan Kesehatan Penyakit Menular dan Tidak Menular				1 Dokumen	1 Dokumen	*79.950.000,00*	*31.070.000,00*	*31.070.000,00*	*-48.880.000,00*	Kota Pasuruan, Purworejo, Purutrejo Kota Pasuruan, Purworejo, Kebonagung Kota Pasuruan, Purworejo, Purworejo	DAK NON FISIK-DANA BOK-BOK PUSKESMAS PENDAPATAN BAGI HASIL PAJAK ROKOK	-	- -			*83.947.500,00*	DINAS KESEHATAN
	1.02.02.2.02.0033	Operasional Pelayanan Puskesmas																		
			Jumlah Dokumen Operasional Pelayanan Puskesmas				12 Dokumen	12 Dokumen	*292.131.000,00*	*199.203.000,00*	*209.608.375,00*	*-82.522.625,00*	Kota Pasuruan, Purworejo, Purutrejo Kota Pasuruan, Purworejo, Kebonagung Kota Pasuruan, Purworejo, Purworejo	DANA ALOKASI UMUM (DAU) DAK NON FISIK-DANA BOK-BOK PUSKESMAS PENDAPATAN DANA KAPITASI JKN PADA FKTP	-	- -			*306.737.550,00*	DINAS KESEHATAN
	1.02.02.2.02.0034	Operasional Pelayanan Fasilitas Kesehatan Lainnya																		
			Jumlah Dokumen Operasional Pelayanan Fasilitas Kesehatan Lainnya				1 Dokumen	0 Dokumen	*7.200.000,00*	*0,00*	*0,00*	*-7.200.000,00*	Kota Pasuruan, Purworejo, Purutrejo Kota Pasuruan, Purworejo, Kebonagung Kota Pasuruan, Purworejo, Purworejo	DAK NON FISIK-DANA BOK-BOK PUSKESMAS	-	- -			*0,00*	DINAS KESEHATAN
	1.02.02.2.02.0044	Pengelolaan Pelayanan Kesehatan Reproduksi																		
			Jumlah dokumen hasil pengelolaan pelayanan kesehatan reproduksi				4 Dokumen	0 Dokumen	*1.800.000,00*	*0,00*	*0,00*	*-1.800.000,00*	Kota Pasuruan, Purworejo, Purutrejo Kota Pasuruan, Purworejo, Kebonagung Kota Pasuruan, Purworejo, Purworejo	DAK NON FISIK-DANA BOK-BOK PUSKESMAS	-	- -			*0,00*	DINAS KESEHATAN
	1.02.02.2.02.0045	Pengelolaan upaya kesehatan Ibu dan Anak																		
			Jumlah dokumen hasil pengelolaan upaya kesehatan ibu dan anak				12 Dokumen	12 Dokumen	*7.221.100,00*	*600.000,00*	*600.000,00*	*-6.621.100,00*	Kota Pasuruan, Purworejo, Purutrejo Kota Pasuruan, Purworejo, Kebonagung Kota Pasuruan, Purworejo, Purworejo	DAK NON FISIK-DANA BOK-BOK PUSKESMAS	-	- -			*7.582.155,00*	DINAS KESEHATAN
	1.02.02.2.02.0047	Pengelolaan Pelayanan Kelanjutusiaan																		
			Jumlah dokumen hasil pengelolaan pelayanan kelanjutusiaan				1 Dokumen	0 Dokumen	*4.400.000,00*	*0,00*	*0,00*	*-4.400.000,00*	Kota Pasuruan, Purworejo, Purutrejo Kota Pasuruan, Purworejo, Kebonagung Kota Pasuruan, Purworejo, Purworejo	DAK NON FISIK-DANA BOK-BOK PUSKESMAS	-	- -			*0,00*	DINAS KESEHATAN
	1.02.02.2.02.0048	Pengelolaan Layanan Imunisasi																		

NO	KODE	URUSAN / BIDANG URUSAN / PROGRAM / OUTCOME / KEGIATAN / SUB KEGIATAN	INDIKATOR PROGRAM / KEGIATAN / SUB KEGIATAN	TARGET AKHIR PERIODE RENSTRA OPD	REALISASI CAPAIAN RENJA OPD TAHUN 2024	PRAKIRAAN CAPAIAN TARGET RENJA OPD TAHUN 2025	CAPAIAN KINERJA DAN KERANGKA PENDANAAN										KELOMPOK SASARAN	PRAKIRAAN MAJU RENCANA TAHUN 2027		PERANGKAT DAERAH PENANGGUNG JAWAB
							TARGET 2026		PAGU INDIKATIF (Rp)			Bertambah/Berkurang (10-12)	LOKASI	SUMBER DANA	PRIORITAS			TARGET	PAGU INDIKATIF (Rp)	
							SEBELUM	SESUDAH	RKPD 2026	APBD 2026	RKPD PERUBAHAN 2026				NASIONAL	DAERAH				
1	2	3	4	5	6	7	8	9	10	11	12	13	14	15	16	17	18	19	20	21
			Jumlah Dokumen Hasil Pengelolaan Layanan Imunisasi				-	1 Dokumen	0,00	7.300.000,00	7.300.000,00	7.300.000,00	Kota Pasuruan, Purworejo, Purutrejo Kota Pasuruan, Purworejo, Kebonagung Kota Pasuruan, Purworejo, Purworejo	DAK NON FISIK-DANA BOK-BOK PUSKESMAS	-	- -			6.825.000,00	DINAS KESEHATAN
3,	1.02.03	**PROGRAM PENINGKATAN KAPASITAS SUMBER DAYA MANUSIA KESEHATAN**	**Rasio tenaga kesehatan dan tenaga medis terhadap populasi**				**4.8 per 1000 penduduk**	**-**	105.844.000,00	22.800.000,00	0,00	-105.844.000,00							2.123.233.040,00	
	1.02.03.2.02	Perencanaan Kebutuhan dan Pendayagunaan Sumber Daya Manusia Kesehatan untuk UKP dan UKM di Wilayah Kabupaten/Kota	*Persentase Puskesmas dengan SDMK sesuai standar*				12.50 %	-	71.164.000,00	22.800.000,00	0,00	-71.164.000,00			-	- -	-		371.472.370,00	DINAS KESEHATAN
	1.02.03.2.02.0002	Pemenuhan Kebutuhan Sumber Daya Manusia Kesehatan Sesuai Standar																		
			Jumlah Sumber Daya Manusia Kesehatan yang Memenuhi Standar di Fasilitas Pelayanan Kesehatan (Fasyankes)				3 Orang	0 Orang	71.164.000,00	22.800.000,00	0,00	-71.164.000,00	Kota Pasuruan, Purworejo, Purutrejo Kota Pasuruan, Purworejo, Kebonagung Kota Pasuruan, Purworejo, Purworejo	DANA ALOKASI UMUM (DAU)	-	- -			74.722.200,00	DINAS KESEHATAN
	1.02.03.2.03	Pengembangan Mutu dan Peningkatan Kompetensi Teknis Sumber Daya Manusia Kesehatan Tingkat Daerah Kabupaten/Kota	*Persentase Peningkatan Kompetensi SDM Bidang Kesehatan*				97%	-	34.680.000,00	0,00	0,00	-34.680.000,00			-	- -	-		1.725.486.400,00	DINAS KESEHATAN
	1.02.03.2.03.0001	Pengembangan Mutu dan Peningkatan Kompetensi Teknis Sumber Daya Manusia Kesehatan Tingkat Daerah Kabupaten/Kota																		
			Jumlah Sumber Daya Manusia Kesehatan Tingkat Daerah Kabupaten/Kota yang Ditingkatkan Mutu dan Kompetensinya				60 Orang	0 Orang	34.680.000,00	0,00	0,00	-34.680.000,00	Kota Pasuruan, Purworejo, Purutrejo Kota Pasuruan, Purworejo, Kebonagung Kota Pasuruan, Purworejo, Purworejo	PENDAPATAN BAGI HASIL PAJAK ROKOK	-	- -			0,00	DINAS KESEHATAN
4,	1.02.05	**PROGRAM PEMBERDAYAAN MASYARAKAT BIDANG KESEHATAN**	**Persentase UKBM dengan strata Purnama dan Mandiri**				*10 %*	*10 %*	618.330.000,00	534.345.000,00	534.345.000,00	-83.985.000,00							5.291.982.567,00	
	1.02.05.2.01	Advokasi, Pemberdayaan, Kemitraan, Peningkatan Peran serta Masyarakat dan Lintas Sektor Tingkat Daerah Kabupaten/Kota	Jumlah Dokumen Advokasi, Pemberdayaan, Kemitraan, Peningkatan Peran serta Masyarakat dan Lintas Sektor Tingkat Daerah Kabupaten/ Kota yang telah disusun				1 Dokumen	1 Dokumen	591.330.000,00	517.680.000,00	517.680.000,00	-73.650.000,00			-	- -	-		4.839.287.185,00	DINAS KESEHATAN
	1.02.05.2.01.0001	Peningkatan Upaya Promosi Kesehatan, Advokasi, Kemitraan dan Pemberdayaan Masyarakat																		
			Jumlah Dokumen Promosi Kesehatan, Advokasi, Kemitraan dan Pemberdayaan Masyarakat				4 Dokumen	4 Dokumen	591.330.000,00	517.680.000,00	517.680.000,00	-73.650.000,00	Kota Pasuruan, Purworejo, Purutrejo Kota Pasuruan, Purworejo, Kebonagung Kota Pasuruan, Purworejo, Purworejo	DAU YANG DITENTUKAN P ENGGUNAANN YA BIDANG KESEHATAN DAK NON FISIK-DANA BOK-BOK PUSKESMAS PENDAPATAN BAGI HASIL PAJAK ROKOK	-	- -			620.896.500,00	DINAS KESEHATAN
	1.02.05.2.03	Pengembangan dan Pelaksanaan Upaya Kesehatan Bersumber Daya Masyarakat (UKBM) Tingkat Daerah Kabupaten/Kota	Jumlah UKBM dengan strata Purnama dan Mandiri				30 UKBM	30 UKBM	27.000.000,00	16.665.000,00	16.665.000,00	-10.335.000,00			-	- -	-		422.192.882,00	DINAS KESEHATAN
	1.02.05.2.03.0001	Bimbingan Teknis dan Supervisi Pengembangan dan Pelaksanaan Upaya Kesehatan Bersumber Daya Masyarakat (UKBM)																		
			Jumlah Dokumen Hasil Bimbingan Teknis dan Supervisi Upaya Kesehatan Bersumber Daya Masyarakat (UKBM)				4 Dokumen	4 Dokumen	27.000.000,00	16.665.000,00	16.665.000,00	-10.335.000,00	Kota Pasuruan, Purworejo, Purutrejo Kota Pasuruan, Purworejo, Kebonagung Kota Pasuruan, Purworejo, Purworejo	DAK NON FISIK-DANA BOK-BOK PUSKESMAS PENDAPATAN BAGI HASIL PAJAK ROKOK	-	- -			28.350.000,00	DINAS KESEHATAN
		UPT PUSKESMAS KEBONSARI							3.084.407.200,00	2.712.101.100,00	3.005.065.375,85	-79.341.824,15							92.971.956.545,02	
	1	**URUSAN PEMERINTAHAN WAJIB YANG BERKAITAN DENGAN PELAYANAN DASAR**							3.084.407.200,00	2.712.101.100,00	3.005.065.375,85	-79.341.824,15							92.971.956.545,02	
	1.02	**URUSAN PEMERINTAHAN BIDANG KESEHATAN**							3.084.407.200,00	2.712.101.100,00	3.005.065.375,85	-79.341.824,15							92.971.956.545,02	

NO	KODE	URUSAN / BIDANG URUSAN / PROGRAM / OUTCOME / KEGIATAN / SUB KEGIATAN	INDIKATOR PROGRAM / KEGIATAN / SUB KEGIATAN	TARGET AKHIR PERIODE RENSTRA OPD	REALISASI CAPAIAN RENJA OPD TAHUN 2024	PRAKIRAAN CAPAIAN TARGET RENJA OPD TAHUN 2025	CAPAIAN KINERJA DAN KERANGKA PENDANAAN										KELOMPOK SASARAN	PRAKIRAAN MAJU RENCANA TAHUN 2027		PERANGKAT DAERAH PENANGGUNG JAWAB
							TARGET 2026		PAGU INDIKATIF (Rp)			Bertambah/Berkurang (10-12)	LOKASI	SUMBER DANA	PRIORITAS			TARGET	PAGU INDIKATIF (Rp)	
							SEBELUM	SESUDAH	RKPD 2026	APBD 2026	RKPD PERUBAHAN 2026				NASIONAL	DAERAH				
1	2	3	4	5	6	7	8	9	10	11	12	13	14	15	16	17	18	19	20	21
1,	1.02.01	**PROGRAM PENUNJANG URUSAN PEMERINTAHAN DAERAH KABUPATEN/KOTA**	**Jumlah BLUD yang Menyediakan Pelayanan dan Penunjang Pelayanan**				**1 Unit Kerja**	**1 Unit Kerja**	*1.369.750.000,00*	*1.369.750.000,00*	*1.659.394.908,85*	*289.644.908,85*							*14.059.865.489,02*	
	1.02.01.2.10	Peningkatan Pelayanan BLUD	Jumlah BLUD yang Menyediakan Pelayanan dan Penunjang Pelayanan				1 Unit Kerja	1 Unit Kerja	*1.369.750.000,00*	*1.369.750.000,00*	*1.659.394.908,85*	*289.644.908,85*			-	- -	-		*14.059.865.489,02*	DINAS KESEHATAN
	1.02.01.2.10.0001	Pelayanan dan Penunjang Pelayanan BLUD																		
			Jumlah BLUD yang Menyediakan Pelayanan dan Penunjang Pelayanan				1 Unit Kerja	1 Unit Kerja	*1.369.750.000,00*	*1.369.750.000,00*	*1.659.394.908,85*	*289.644.908,85*	Kota Pasuruan, Panggungrejo, Semua Kel/Desa	PENDAPATAN DARI BLUD PENARIKAN SISA LEBIH PERHITUNGAN ANGGARAN BLUD	-	- -			*1.403.993.750,00*	DINAS KESEHATAN
2,	*1.02.02*	**PROGRAM PEMENUHAN UPAYA KESEHATAN PERORANGAN DAN UPAYA KESEHATAN MASYARAKAT**	**Persentase pemenuhan UKP (Upaya Kesehatan Perorangan) dan UKM (Upaya Kesehatan Masyarakat)**				*100 %*	*100 %*	*1.108.358.700,00*	*841.138.700,00*	*867.258.067,00*	*-241.100.633,00*							*70.926.722.217,00*	
	1.02.02.2.02	Penyediaan Layanan Kesehatan untuk UKM dan UKP Rujukan Tingkat Daerah Kabupaten/Kota	Angka Kematian Balita Cakupan imunisasi bayi lengkap Cakupan penemuan kasus TB Cakupan penerima pemeriksaan kesehatan gratis Eliminasi Kusta Insidensi TBC Jumlah Desa/Kelurahan sanitasi total berbasis masyarakat Persentase fasilitas pelayanan kesehatan terakreditasi paripurna Persentase lanjut usia yang mandiri Persentase merokok penduduk 10-21 tahun Persentase pemenuhan UKP (Upaya Kesehatan Perorangan) dan UKM (Upaya Kesehatan Masyarakat) Persentase Unit Pelayanan Kesehatan Tingkat Desa/Kelurahan yang sesuai standar Prevalensi Obesitas > 18tahun Prosentase kasus TBC yang telah menyelesaikan pengobatan				100 % 100 Persen 11.40 Persen 13.8 Per 1.000 LH 23.40 Persen 23 Kelurahan 252 Per 100.000 penduduk 30 Persen 46 Persen 77 Persen 82 Persen 85 Persen 8 Kelurahan 90 Persen	100 % 100 Persen 11.40 Persen 13.8 Per 1.000 LH 23.40 Persen 23 Kelurahan 252 Per 100.000 penduduk 30 Persen 46 Persen 77 Persen 82 Persen 85 Persen 8 Kelurahan 90 Persen	*1.108.358.700,00*	*841.138.700,00*	*867.258.067,00*	*-241.100.633,00*			-	- -	-		*57.506.359.407,00*	DINAS KESEHATAN
	1.02.02.2.02.0001	Pengelolaan Pelayanan Kesehatan Ibu Hamil																		
			Jumlah Ibu Hamil yang Mendapatkan Pelayanan Kesehatan Sesuai Standar				351 Orang	351 Orang	*21.751.200,00*	*28.320.000,00*	*28.320.000,00*	*6.568.800,00*	Kota Pasuruan, Panggungrejo, Karanganyar Kota Pasuruan, Panggungrejo, Bangilan Kota Pasuruan, Panggungrejo, Kebonsari	DAK NON FISIK-DANA BOK-BOK PUSKESMAS PENDAPATAN BAGI HASIL PAJAK ROKOK	-	- -			*22.838.760,00*	DINAS KESEHATAN
	1.02.02.2.02.0005	Pengelolaan Pelayanan Kesehatan pada Usia Pendidikan Dasar																		
			Jumlah Anak Usia Pendidikan Dasar yang Mendapatkan Pelayanan Kesehatan Sesuai Standar				3956 Orang	3956 Orang	*14.525.600,00*	*20.850.000,00*	*20.850.000,00*	*6.324.400,00*	Kota Pasuruan, Panggungrejo, Karanganyar Kota Pasuruan, Panggungrejo, Bangilan Kota Pasuruan, Panggungrejo, Kebonsari	DAK NON FISIK-DANA BOK-BOK PUSKESMAS PENDAPATAN BAGI HASIL PAJAK ROKOK	-	- -			*15.251.880,00*	DINAS KESEHATAN
	1.02.02.2.02.0006	Pengelolaan Pelayanan Kesehatan pada Usia Produktif																		
			Jumlah Penduduk Usia Produktif yang Mendapatkan Pelayanan Kesehatan Sesuai Standar				12910 Orang	12910 Orang	*36.749.500,00*	*29.828.000,00*	*29.828.000,00*	*-6.921.500,00*	Kota Pasuruan, Panggungrejo, Karanganyar Kota Pasuruan, Panggungrejo, Bangilan Kota Pasuruan, Panggungrejo, Kebonsari	PENDAPATAN BAGI HASIL PAJAK ROKOK	-	- -			*38.586.975,00*	DINAS KESEHATAN
	1.02.02.2.02.0007	Pengelolaan Pelayanan Kesehatan pada Usia Lanjut																		
			Jumlah Penduduk Usia Lanjut yang Mendapatkan Pelayanan Kesehatan Sesuai Standar				2316 Orang	2316 Orang	*17.026.000,00*	*6.300.000,00*	*6.300.000,00*	*-10.726.000,00*	Kota Pasuruan, Panggungrejo, Karanganyar Kota Pasuruan, Panggungrejo, Bangilan Kota Pasuruan, Panggungrejo, Kebonsari	PENDAPATAN BAGI HASIL PAJAK ROKOK	-	- -			*17.877.300,00*	DINAS KESEHATAN

NO	KODE	URUSAN / BIDANG URUSAN / PROGRAM / OUTCOME / KEGIATAN / SUB KEGIATAN	INDIKATOR PROGRAM / KEGIATAN / SUB KEGIATAN	TARGET AKHIR PERIODE RENSTRA OPD	REALISASI CAPAIAN RENJA OPD TAHUN 2024	PRAKIRAAN CAPAIAN TARGET RENJA OPD TAHUN 2025	CAPAIAN KINERJA DAN KERANGKA PENDANAAN										KELOMPOK SASARAN	PRAKIRAAN MAJU RENCANA TAHUN 2027		PERANGKAT DAERAH PENANGGUNG JAWAB
							TARGET 2026		PAGU INDIKATIF (Rp)			Bertambah/Berkurang (10-12)	LOKASI	SUMBER DANA	PRIORITAS			TARGET	PAGU INDIKATIF (Rp)	
							SEBELUM	SESUDAH	RKPD 2026	APBD 2026	RKPD PERUBAHAN 2026				NASIONAL	DAERAH				
1	2	3	4	5	6	7	8	9	10	11	12	13	14	15	16	17	18	19	20	21
	1.02.02.2.02.0010	Pengelolaan Pelayanan Kesehatan Orang dengan Gangguan Jiwa Berat																		
			Jumlah Orang yang Mendapatkan Pelayanan Kesehatan Orang dengan Gangguan Jiwa Berat Sesuai Standar				39 Orang	39 Orang	*8.986.000,00*	*5.236.400,00*	*5.236.400,00*	*-3.749.600,00*	Kota Pasuruan, Panggungrejo, Karanganyar Kota Pasuruan, Panggungrejo, Bangilan Kota Pasuruan, Panggungrejo, Kebonsari	DAK NON FISIK-DANA BOK-BOK PUSKESMAS PENDAPATAN BAGI HASIL PAJAK ROKOK	-	- -			*9.435.300,00*	DINAS KESEHATAN
	1.02.02.2.02.0011	Pengelolaan Pelayanan Kesehatan Orang Terduga Tuberkulosis																		
			Jumlah Orang Terduga Menderita Tuberkulosis yang Mendapatkan Pelayanan Sesuai Standar				536 Orang	536 Orang	*12.225.000,00*	*15.910.000,00*	*15.910.000,00*	*3.685.000,00*	Kota Pasuruan, Panggungrejo, Karanganyar Kota Pasuruan, Panggungrejo, Bangilan Kota Pasuruan, Panggungrejo, Kebonsari	DAK NON FISIK-DANA BOK-BOK PUSKESMAS PENDAPATAN BAGI HASIL PAJAK ROKOK	-	- -			*12.836.250,00*	DINAS KESEHATAN
	1.02.02.2.02.0015	Pengelolaan Pelayanan Kesehatan Gizi Masyarakat																		
			Jumlah Dokumen Hasil Pengelolaan Pelayanan Kesehatan Gizi Masyarakat				60 Dokumen	60 Dokumen	*500.338.000,00*	*545.632.000,00*	*470.512.000,00*	*-29.826.000,00*	Kota Pasuruan, Panggungrejo, Karanganyar Kota Pasuruan, Panggungrejo, Bangilan Kota Pasuruan, Panggungrejo, Kebonsari	DANA ALOKASI UMUM (DAU) DAU YANG DITENTUKAN P ENGGUNAANN YA BIDANG KESEHATAN DAK NON FISIK-DANA BOK-BOK PUSKESMAS PENDAPATAN BAGI HASIL PAJAK ROKOK	-	- -			*572.913.600,00*	DINAS KESEHATAN
	1.02.02.2.02.0016	Pengelolaan Pelayanan Kesehatan Kerja dan Olahraga																		
			Jumlah Dokumen Hasil Pengelolaan Pelayanan Kesehatan Kerja dan Olahraga				4 Dokumen	4 Dokumen	*42.540.000,00*	*26.498.000,00*	*26.498.000,00*	*-16.042.000,00*	Kota Pasuruan, Panggungrejo, Karanganyar Kota Pasuruan, Panggungrejo, Bangilan Kota Pasuruan, Panggungrejo, Kebonsari	PENDAPATAN BAGI HASIL PAJAK ROKOK	-	- -			*44.667.000,00*	DINAS KESEHATAN
	1.02.02.2.02.0017	Pengelolaan Pelayanan Kesehatan Lingkungan																		
			Jumlah Dokumen Hasil Pengelolaan Pelayanan Kesehatan Lingkungan				4 Dokumen	4 Dokumen	*61.382.200,00*	*38.414.000,00*	*38.414.000,00*	*-22.968.200,00*	Kota Pasuruan, Panggungrejo, Karanganyar Kota Pasuruan, Panggungrejo, Bangilan Kota Pasuruan, Panggungrejo, Kebonsari	DAK NON FISIK-DANA BOK-BOK PUSKESMAS PENDAPATAN BAGI HASIL PAJAK ROKOK	-	- -			*40.334.700,00*	DINAS KESEHATAN
	1.02.02.2.02.0018	Pengelolaan Pelayanan Promosi Kesehatan																		
			Jumlah Dokumen Hasil Pengelolaan Pelayanan Promosi Kesehatan				1 Dokumen	1 Dokumen	*8.270.000,00*	*1.638.000,00*	*1.638.000,00*	*-6.632.000,00*	Kota Pasuruan, Panggungrejo, Karanganyar Kota Pasuruan, Panggungrejo, Bangilan Kota Pasuruan, Panggungrejo, Kebonsari	PENDAPATAN BAGI HASIL PAJAK ROKOK	-	- -			*8.683.500,00*	DINAS KESEHATAN
	1.02.02.2.02.0019	Pengelolaan Pelayanan Kesehatan Tradisional, Akupuntur, Asuhan Mandiri, dan Tradisional Lainnya																		
			Jumlah Dokumen Hasil Pengelolaan Pelayanan Kesehatan Tradisional, Akupuntur, Asuhan Mandiri dan Tradisional Lainnya				1 Dokumen	1 Dokumen	*13.282.500,00*	*2.088.000,00*	*2.088.000,00*	*-11.194.500,00*	Kota Pasuruan, Panggungrejo, Karanganyar Kota Pasuruan, Panggungrejo, Bangilan Kota Pasuruan, Panggungrejo, Kebonsari	PENDAPATAN BAGI HASIL PAJAK ROKOK	-	- -			*13.946.625,00*	DINAS KESEHATAN
	1.02.02.2.02.0020	Pengelolaan Surveilans Kesehatan																		
			Jumlah Dokumen Hasil Pengelolaan Surveilans Kesehatan				1 Dokumen	1 Dokumen	*19.346.200,00*	*17.950.800,00*	*17.950.800,00*	*-1.395.400,00*	Kota Pasuruan, Panggungrejo, Karanganyar Kota Pasuruan, Panggungrejo, Bangilan Kota Pasuruan, Panggungrejo, Kebonsari	DAK NON FISIK-DANA BOK-BOK PUSKESMAS PENDAPATAN BAGI HASIL PAJAK ROKOK	-	- -			*20.313.510,00*	DINAS KESEHATAN
	1.02.02.2.02.0021	Pengelolaan Pelayanan Kesehatan Orang dengan Masalah Kesehatan Jiwa (ODMK)																		

NO	KODE	URUSAN / BIDANG URUSAN / PROGRAM / OUTCOME / KEGIATAN / SUB KEGIATAN	INDIKATOR PROGRAM / KEGIATAN / SUB KEGIATAN	TARGET AKHIR PERIODE RENSTRA OPD	REALISASI CAPAIAN RENJA OPD TAHUN 2024	PRAKIRAAN CAPAIAN TARGET RENJA OPD TAHUN 2025	CAPAIAN KINERJA DAN KERANGKA PENDANAAN										KELOMPOK SASARAN	PRAKIRAAN MAJU RENCANA TAHUN 2027		PERANGKAT DAERAH PENANGGUNG JAWAB
							TARGET 2026		PAGU INDIKATIF (Rp)			Bertambah/Berkurang (10-12)	LOKASI	SUMBER DANA	PRIORITAS			TARGET	PAGU INDIKATIF (Rp)	
							SEBELUM	SESUDAH	RKPD 2026	APBD 2026	RKPD PERUBAHAN 2026				NASIONAL	DAERAH				
1	*2*	*3*	*4*	*5*	*6*	*7*	*8*	*9*	*10*	*11*	*12*	*13*	*14*	*15*	*16*	*17*	*18*	*19*	*20*	*21*
			Jumlah Orang dengan Masalah Kejiwaan (ODMK) yang Mendapatkan Pelayanan Kesehatan				4 Orang	4 Orang	*800.000,00*	*5.200.000,00*	*5.200.000,00*	*4.400.000,00*	Kota Pasuruan, Panggungrejo, Karanganyar Kota Pasuruan, Panggungrejo, Bangilan Kota Pasuruan, Panggungrejo, Kebonsari	DAK NON FISIK-DANA BOK-BOK PUSKESMAS	-	- -			*840.000,00*	DINAS KESEHATAN
	1.02.02.2.02.0025	Pelayanan Kesehatan Penyakit Menular dan Tidak Menular																		
			Jumlah Dokumen Hasil Pelayanan Kesehatan Penyakit Menular dan Tidak Menular				1 Dokumen	1 Dokumen	*87.568.000,00*	*25.029.500,00*	*25.029.500,00*	*-62.538.500,00*	Kota Pasuruan, Panggungrejo, Karanganyar Kota Pasuruan, Panggungrejo, Bangilan Kota Pasuruan, Panggungrejo, Kebonsari	DAK NON FISIK-DANA BOK-BOK PUSKESMAS PENDAPATAN BAGI HASIL PAJAK ROKOK	-	- -			*26.280.975,00*	DINAS KESEHATAN
	1.02.02.2.02.0033	Operasional Pelayanan Puskesmas																		
			Jumlah Dokumen Operasional Pelayanan Puskesmas				1 Dokumen	1 Dokumen	*229.348.000,00*	*65.233.000,00*	*166.472.367,00*	*-62.875.633,00*	Kota Pasuruan, Panggungrejo, Karanganyar Kota Pasuruan, Panggungrejo, Bangilan Kota Pasuruan, Panggungrejo, Kebonsari	DANA ALOKASI UMUM (DAU) DAK NON FISIK-DANA BOK-BOK PUSKESMAS PENDAPATAN DANA KAPITASI JKN PADA FKTP	-	- -			*174.082.650,00*	DINAS KESEHATAN
	1.02.02.2.02.0034	Operasional Pelayanan Fasilitas Kesehatan Lainnya																		
			Jumlah Dokumen Operasional Pelayanan Fasilitas Kesehatan Lainnya				1 Dokumen	0 Dokumen	*3.780.000,00*	*0,00*	*0,00*	*-3.780.000,00*	Kota Pasuruan, Panggungrejo, Karanganyar Kota Pasuruan, Panggungrejo, Bangilan Kota Pasuruan, Panggungrejo, Kebonsari	DAK NON FISIK-DANA BOK-BOK PUSKESMAS	-	- -			*0,00*	DINAS KESEHATAN
	1.02.02.2.02.0044	Pengelolaan Pelayanan Kesehatan Reproduksi																		
			Jumlah dokumen hasil pengelolaan pelayanan kesehatan reproduksi				4 Dokumen	4 Dokumen	*26.336.000,00*	*1.611.000,00*	*1.611.000,00*	*-24.725.000,00*	Kota Pasuruan, Panggungrejo, Karanganyar Kota Pasuruan, Panggungrejo, Bangilan Kota Pasuruan, Panggungrejo, Kebonsari	PENDAPATAN BAGI HASIL PAJAK ROKOK	-	- -			*27.652.800,00*	DINAS KESEHATAN
	1.02.02.2.02.0046	Pengelolaan upaya kesehatan Ibu dan Anak																		
			Jumlah dokumen hasil pengelolaan upaya kesehatan ibu dan anak				13 Dokumen	13 Dokumen	*504.500,00*	*500.000,00*	*500.000,00*	*-4.500,00*	Kota Pasuruan, Panggungrejo, Karanganyar Kota Pasuruan, Panggungrejo, Bangilan Kota Pasuruan, Panggungrejo, Kebonsari	DAK NON FISIK-DANA BOK-BOK PUSKESMAS	-	- -			*525.000,00*	DINAS KESEHATAN
	1.02.02.2.02.0047	Pengelolaan Pelayanan Kelanjutusiaan																		
			Jumlah dokumen hasil pengelolaan pelayanan kelanjutusiaan				1 Dokumen	0 Dokumen	*3.600.000,00*	*0,00*	*0,00*	*-3.600.000,00*	Kota Pasuruan, Panggungrejo, Karanganyar Kota Pasuruan, Panggungrejo, Bangilan Kota Pasuruan, Panggungrejo, Kebonsari	DAK NON FISIK-DANA BOK-BOK PUSKESMAS	-	- -			*0,00*	DINAS KESEHATAN
	1.02.02.2.02.0048	Pengelolaan Layanan Imunisasi																		
			Jumlah Dokumen Hasil Pengelolaan Layanan Imunisasi				-	1 Dokumen	*0,00*	*4.900.000,00*	*4.900.000,00*	*4.900.000,00*	Kota Pasuruan, Panggungrejo, Karanganyar Kota Pasuruan, Panggungrejo, Bangilan Kota Pasuruan, Panggungrejo, Kebonsari	DAK NON FISIK-DANA BOK-BOK PUSKESMAS	-	- -			*5.145.000,00*	DINAS KESEHATAN
3,	*1.02.03*	**PROGRAM PENINGKATAN KAPASITAS SUMBER DAYA MANUSIA KESEHATAN**	*Rasio tenaga kesehatan dan tenaga medis terhadap populasi*				**4.8 per 1000 penduduk**	**-**	*70.560.000,00*	*22.800.000,00*	*0,00*	*-70.560.000,00*							*2.123.233.040,00*	
	1.02.03.2.02	Perencanaan Kebutuhan dan Pendayagunaan Sumber Daya Manusia Kesehatan untuk UKP dan UKM di Wilayah Kabupaten/Kota	Persentase Puskesmas dengan SDMK sesuai standar				12.50 Persen	-	*70.560.000,00*	*22.800.000,00*	*0,00*	*-70.560.000,00*			-	- -	-		*371.472.370,00*	DINAS KESEHATAN

NO	KODE	URUSAN / BIDANG URUSAN / PROGRAM / OUTCOME / KEGIATAN / SUB KEGIATAN	INDIKATOR PROGRAM / KEGIATAN / SUB KEGIATAN	TARGET AKHIR PERIODE RENSTRA OPD	REALISASI CAPAIAN RENJA OPD TAHUN 2024	PRAKIRAAN CAPAIAN TARGET RENJA OPD TAHUN 2025	CAPAIAN KINERJA DAN KERANGKA PENDANAAN										KELOMPOK SASARAN	PRAKIRAAN MAJU RENCANA TAHUN 2027		PERANGKAT DAERAH PENANGGUNG JAWAB
							TARGET 2026		PAGU INDIKATIF (Rp)			Bertambah/Berkurang (10-12)	LOKASI	SUMBER DANA	PRIORITAS			TARGET	PAGU INDIKATIF (Rp)	
							SEBELUM	SESUDAH	RKPD 2026	APBD 2026	RKPD PERUBAHAN 2026				NASIONAL	DAERAH				
1	2	3	4	5	6	7	8	9	10	11	12	13	14	15	16	17	18	19	20	21
	1.02.03.2.02.0002	Pemenuhan Kebutuhan Sumber Daya Manusia Kesehatan Sesuai Standar																		
			Jumlah Sumber Daya Manusia Kesehatan yang Memenuhi Standar di Fasilitas Pelayanan Kesehatan (Fasyankes)				48 Orang	0 Orang	70.560.000,00	22.800.000,00	0,00	-70.560.000,00	Kota Pasuruan, Panggungrejo, Karanganyar Kota Pasuruan, Panggungrejo, Bangilan Kota Pasuruan, Panggungrejo, Kebonsari	DANA ALOKASI UMUM (DAU)	-	- -			24.066.000,00	DINAS KESEHATAN
4,	1.02.05	**PROGRAM PEMBERDAYAAN MASYARAKAT BIDANG KESEHATAN**	*Persentase UKBM dengan strata Purnama dan Mandiri*				*10 %*	*10 %*	535.738.500,00	478.412.400,00	478.412.400,00	-57.326.100,00							5.291.982.567,00	
	1.02.05.2.01	Advokasi, Pemberdayaan, Kemitraan, Peningkatan Peran serta Masyarakat dan Lintas Sektor Tingkat Daerah Kabupaten/Kota	Jumlah Dokumen Advokasi, Pemberdayaan, Kemitraan, Peningkatan Peran serta Masyarakat dan Lintas Sektor Tingkat Daerah Kabupaten/ Kota yang telah disusun Persentase UKBM dengan strata Purnama dan Mandiri				*1 Dokumen*	*1 Dokumen*	473.879.000,00	435.725.000,00	435.725.000,00	-38.154.000,00			-	- -	-		4.839.287.185,00	DINAS KESEHATAN
	1.02.05.2.01.0001	Peningkatan Upaya Promosi Kesehatan, Advokasi, Kemitraan dan Pemberdayaan Masyarakat																		
			Jumlah Dokumen Promosi Kesehatan, Advokasi, Kemitraan dan Pemberdayaan Masyarakat				1 Dokumen	1 Dokumen	473.879.000,00	435.725.000,00	435.725.000,00	-38.154.000,00	Kota Pasuruan, Panggungrejo, Karanganyar Kota Pasuruan, Panggungrejo, Bangilan Kota Pasuruan, Panggungrejo, Kebonsari	DAU YANG DITENTUKAN P ENGGUNAANN YA BIDANG KESEHATAN DAK NON FISIK-DANA BOK-BOK PUSKESMAS PENDAPATAN BAGI HASIL PAJAK ROKOK	-	- -			502.705.350,00	DINAS KESEHATAN
	1.02.05.2.02	Pelaksanaan Sehat dalam rangka Promotif Preventif Tingkat Daerah Kabupaten/Kota	Jumlah tema KIE promosi kesehatan dan gerakan hidup bersih dan sehat melalui berbagai saluran media				10 tema	10 Tema	6.300.000,00	5.320.000,00	5.320.000,00	-980.000,00			-	- -	-		30.502.500,00	DINAS KESEHATAN
	1.02.05.2.02.0001	Penyelenggaraan Promosi Kesehatan dan Gerakan Hidup Bersih dan Sehat																		
			Jumlah Dokumen Hasil Penyelenggaraan Promosi Kesehatan dan Gerakan Hidup Bersih dan Sehat				1 Dokumen	1 Dokumen	6.300.000,00	5.320.000,00	5.320.000,00	-980.000,00	Kota Pasuruan, Panggungrejo, Karanganyar Kota Pasuruan, Panggungrejo, Bangilan Kota Pasuruan, Panggungrejo, Kebonsari	PENDAPATAN BAGI HASIL PAJAK ROKOK	-	- -			6.615.000,00	DINAS KESEHATAN
	1.02.05.2.03	Pengembangan dan Pelaksanaan Upaya Kesehatan Bersumber Daya Masyarakat (UKBM) Tingkat Daerah Kabupaten/Kota	Jumlah UKBM dengan strata Purnama dan Mandiri				30 UKBM	30 UKBM	55.559.500,00	37.367.400,00	37.367.400,00	-18.192.100,00			-	- -	-		422.192.882,00	DINAS KESEHATAN
	1.02.05.2.03.0001	Bimbingan Teknis dan Supervisi Pengembangan dan Pelaksanaan Upaya Kesehatan Bersumber Daya Masyarakat (UKBM)																		
			Jumlah Dokumen Hasil Bimbingan Teknis dan Supervisi Upaya Kesehatan Bersumber Daya Masyarakat (UKBM)				1 Dokumen	1 Dokumen	55.559.500,00	37.367.400,00	37.367.400,00	-18.192.100,00	Kota Pasuruan, Panggungrejo, Karanganyar Kota Pasuruan, Panggungrejo, Bangilan Kota Pasuruan, Panggungrejo, Kebonsari	DAK NON FISIK-DANA BOK-BOK PUSKESMAS PENDAPATAN BAGI HASIL PAJAK ROKOK	-	- -			39.235.770,00	DINAS KESEHATAN
		UPT PUSKESMAS BUGUL KIDUL							4.214.656.000,00	3.784.188.200,00	3.845.740.029,18	-368.915.970,82							92.971.956.545,02	
	1	**URUSAN PEMERINTAHAN WAJIB YANG BERKAITAN DENGAN PELAYANAN DASAR**							4.214.656.000,00	3.784.188.200,00	3.845.740.029,18	-368.915.970,82							92.971.956.545,02	
	1.02	**URUSAN PEMERINTAHAN BIDANG KESEHATAN**							4.214.656.000,00	3.784.188.200,00	3.845.740.029,18	-368.915.970,82							92.971.956.545,02	
1,	1.02.01	**PROGRAM PENUNJANG URUSAN PEMERINTAHAN DAERAH KABUPATEN/KOTA**	**Jumlah BLUD yang menyediakan pelayanan dan penunjang pelayanan**				**1 unit kerja**	**1 unit kerja**	1.741.100.000,00	1.741.100.000,00	1.994.866.700,18	253.766.700,18							14.059.865.489,02	
	1.02.01.2.10	Peningkatan Pelayanan BLUD	Jumlah BLUD yang Menyediakan Pelayanan dan Penunjang Pelayanan				1 Unit Kerja	1 Unit Kerja	1.741.100.000,00	1.741.100.000,00	1.994.866.700,18	253.766.700,18			-	- -	-		14.059.865.489,02	DINAS KESEHATAN
	1.02.01.2.10.0001	Pelayanan dan Penunjang Pelayanan BLUD																		
			Jumlah BLUD yang Menyediakan Pelayanan dan Penunjang Pelayanan				1 Unit Kerja	1 Unit Kerja	1.741.100.000,00	1.741.100.000,00	1.994.866.700,18	253.766.700,18	Kota Pasuruan, Bugul Kidul, Semua Kel/Desa	PENDAPATAN DARI BLUD	-	- -			1.784.627.500,00	DINAS KESEHATAN
2,	1.02.02	**PROGRAM PEMENUHAN UPAYA KESEHATAN PERORANGAN DAN UPAYA KESEHATAN MASYARAKAT**	**Persentase pemenuhan UKP (Upaya Kesehatan Perorangan) dan UKM (Upaya Kesehatan Masyarakat)**				*100%*	*100%*	1.618.656.000,00	1.315.921.200,00	1.147.106.329,00	-471.549.671,00							70.926.722.217,00	

NO	KODE	URUSAN / BIDANG URUSAN / PROGRAM / OUTCOME / KEGIATAN / SUB KEGIATAN	INDIKATOR PROGRAM / KEGIATAN / SUB KEGIATAN	TARGET AKHIR PERIODE RENSTRA OPD	REALISASI CAPAIAN RENJA OPD TAHUN 2024	PRAKIRAAN CAPAIAN TARGET RENJA OPD TAHUN 2025	CAPAIAN KINERJA DAN KERANGKA PENDANAAN										KELOMPOK SASARAN	PRAKIRAAN MAJU RENCANA TAHUN 2027		PERANGKAT DAERAH PENANGGUNG JAWAB
							TARGET 2026		PAGU INDIKATIF (Rp)			Bertambah/Berkurang (10-12)	LOKASI	SUMBER DANA	PRIORITAS			TARGET	PAGU INDIKATIF (Rp)	
							SEBELUM	SESUDAH	RKPD 2026	APBD 2026	RKPD PERUBAHAN 2026				NASIONAL	DAERAH				
1	2	3	4	5	6	7	8	9	10	11	12	13	14	15	16	17	18	19	20	21
	1.02.02.2.02	Penyediaan Layanan Kesehatan untuk UKM dan UKP Rujukan Tingkat Daerah Kabupaten/Kota	Angka Kematian Balita Cakupan imunisasi bayi lengkap Cakupan penemuan kasus TB Cakupan penerima pemeriksaan kesehatan gratis Eliminasi Kusta Insidensi TBC Jumlah Desa/Kelurahan sanitasi total berbasis masyarakat Persentase fasilitas pelayanan kesehatan terakreditasi paripurna Persentase lanjut usia yang mandiri Persentase merokok penduduk 10-21 tahun Persentase Unit Pelayanan Kesehatan Tingkat Desa/Kelurahan yang sesuai standar Prevalensi Obesitas > 18tahun Prosentase kasus TBC yang telah menyelesaikan pengobatan				100 persen 11,4 persen 13.8 Per 1.000 LH 23,4 persen 23 kelurahan 252 per 100.000 penduduk 30 persen 46 persen 77 persen 82 persen 85 persen 8 kelurahan 90 persen	100 persen 11,4 persen 13.8 Per 1.000 LH 23,4 persen 23 kelurahan 252 per 100.000 penduduk 30 persen 46 persen 77 persen 82 persen 85 persen 8 kelurahan 90 persen	*1.618.656.000,00*	*1.315.921.200,00*	*1.147.106.329,00*	*-471.549.671,00*			-	- -	-		*57.506.359.407,00*	DINAS KESEHATAN
	1.02.02.2.02.0001	Pengelolaan Pelayanan Kesehatan Ibu Hamil																		
			Jumlah Ibu Hamil yang Mendapatkan Pelayanan Kesehatan Sesuai Standar				598 Orang	598 Orang	*50.400.000,00*	*60.000.000,00*	*60.000.000,00*	*9.600.000,00*	Kota Pasuruan, Bugul Kidul, Semua Kel/Desa	DAK NON FISIK-DANA BOK-BOK PUSKESMAS	-	- -			*51.660.000,00*	DINAS KESEHATAN
	1.02.02.2.02.0002	Pengelolaan Pelayanan Kesehatan Ibu Bersalin																		
			Jumlah Ibu Bersalin yang Mendapatkan Pelayanan Kesehatan Sesuai Standar				595 Orang	595 Orang	*36.933.000,00*	*31.455.200,00*	*8.655.200,00*	*-28.277.800,00*	Kota Pasuruan, Bugul Kidul, Semua Kel/Desa	PENDAPATAN BAGI HASIL PAJAK ROKOK	-	- -			*37.856.000,00*	DINAS KESEHATAN
	1.02.02.2.02.0005	Pengelolaan Pelayanan Kesehatan pada Usia Pendidikan Dasar																		
			Jumlah Anak Usia Pendidikan Dasar yang Mendapatkan Pelayanan Kesehatan Sesuai Standar				6126 Orang	6126 Orang	*20.760.000,00*	*15.060.000,00*	*15.060.000,00*	*-5.700.000,00*	Kota Pasuruan, Bugul Kidul, Semua Kel/Desa	DAK NON FISIK-DANA BOK-BOK PUSKESMAS PENDAPATAN BAGI HASIL PAJAK ROKOK	-	- -			*21.279.000,00*	DINAS KESEHATAN
	1.02.02.2.02.0006	Pengelolaan Pelayanan Kesehatan pada Usia Produktif																		
			Jumlah Penduduk Usia Produktif yang Mendapatkan Pelayanan Kesehatan Sesuai Standar				21471 Orang	21471 Orang	*10.575.000,00*	*7.050.000,00*	*7.050.000,00*	*-3.525.000,00*	Kota Pasuruan, Bugul Kidul, Semua Kel/Desa	PENDAPATAN BAGI HASIL PAJAK ROKOK	-	- -			*10.839.000,00*	DINAS KESEHATAN
	1.02.02.2.02.0010	Pengelolaan Pelayanan Kesehatan Orang dengan Gangguan Jiwa Berat																		
			Jumlah Orang yang Mendapatkan Pelayanan Kesehatan Orang dengan Gangguan Jiwa Berat Sesuai Standar				63 Orang	63 Orang	*13.800.000,00*	*6.300.000,00*	*6.300.000,00*	*-7.500.000,00*	Kota Pasuruan, Bugul Kidul, Semua Kel/Desa	DAK NON FISIK-DANA BOK-BOK PUSKESMAS PENDAPATAN BAGI HASIL PAJAK ROKOK	-	- -			*14.145.000,00*	DINAS KESEHATAN
	1.02.02.2.02.0011	Pengelolaan Pelayanan Kesehatan Orang Terduga Tuberkulosis																		
			Jumlah Orang Terduga Menderita Tuberkulosis yang Mendapatkan Pelayanan Sesuai Standar				892 Orang	892 Orang	*7.500.000,00*	*4.500.000,00*	*4.500.000,00*	*-3.000.000,00*	Kota Pasuruan, Bugul Kidul, Semua Kel/Desa	DAK NON FISIK-DANA BOK-BOK PUSKESMAS	-	- -			*7.687.000,00*	DINAS KESEHATAN
	1.02.02.2.02.0012	Pengelolaan Pelayanan Kesehatan Orang dengan Risiko Terinfeksi HIV																		
			Jumlah Orang Terduga Menderita HIV yang Mendapatkan Pelayanan Sesuai Standar				8190 Orang	718 Orang	*7.840.000,00*	*1.414.000,00*	*1.414.000,00*	*-6.426.000,00*	Kota Pasuruan, Bugul Kidul, Semua Kel/Desa	PENDAPATAN BAGI HASIL PAJAK ROKOK	-	- -			*8.036.000,00*	DINAS KESEHATAN
	1.02.02.2.02.0015	Pengelolaan Pelayanan Kesehatan Gizi Masyarakat																		
			Jumlah Dokumen Hasil Pengelolaan Pelayanan Kesehatan Gizi Masyarakat				60 Dokumen	60 Dokumen	*851.097.000,00*	*899.672.000,00*	*770.410.000,00*	*-80.687.000,00*	Kota Pasuruan, Bugul Kidul, Semua Kel/Desa	DANA ALOKASI UMUM (DAU) DAU YANG DITENTUKAN P ENGGUNAANN YA BIDANG KESEHATAN DAK NON FISIK-DANA BOK-BOK PUSKESMAS PENDAPATAN BAGI HASIL PAJAK ROKOK	-	- -			*872.000.000,00*	DINAS KESEHATAN
	1.02.02.2.02.0016	Pengelolaan Pelayanan Kesehatan Kerja dan Olahraga																		

NO	KODE	URUSAN / BIDANG URUSAN / PROGRAM / OUTCOME / KEGIATAN / SUB KEGIATAN	INDIKATOR PROGRAM / KEGIATAN / SUB KEGIATAN	TARGET AKHIR PERIODE RENSTRA OPD	REALISASI CAPAIAN RENJA OPD TAHUN 2024	PRAKIRAAN CAPAIAN TARGET RENJA OPD TAHUN 2025	CAPAIAN KINERJA DAN KERANGKA PENDANAAN										KELOMPOK SASARAN	PRAKIRAAN MAJU RENCANA TAHUN 2027		PERANGKAT DAERAH PENANGGUNG JAWAB
							TARGET 2026		PAGU INDIKATIF (Rp)			Bertambah/Berkurang (10-12)	LOKASI	SUMBER DANA	PRIORITAS			TARGET	PAGU INDIKATIF (Rp)	
							SEBELUM	SESUDAH	RKPD 2026	APBD 2026	RKPD PERUBAHAN 2026				NASIONAL	DAERAH				
1	2	3	4	5	6	7	8	9	10	11	12	13	14	15	16	17	18	19	20	21
			Jumlah Dokumen Hasil Pengelolaan Pelayanan Kesehatan Kerja dan Olahraga				4 Dokumen	4 Dokumen	*23.240.000,00*	*10.452.000,00*	*10.452.000,00*	*-12.788.000,00*	Kota Pasuruan, Bugul Kidul, Semua Kel/Desa	DAK NON FISIK-DANA BOK-BOK PUSKESMAS PENDAPATAN BAGI HASIL PAJAK ROKOK	-	- -			*23.821.000,00*	DINAS KESEHATAN
	1.02.02.2.02.001 7	Pengelolaan Pelayanan Kesehatan Lingkungan																		
			Jumlah Dokumen Hasil Pengelolaan Pelayanan Kesehatan Lingkungan				4 Dokumen	4 Dokumen	*54.960.000,00*	*31.118.000,00*	*31.118.000,00*	*-23.842.000,00*	Kota Pasuruan, Bugul Kidul, Semua Kel/Desa	DAK NON FISIK-DANA BOK-BOK PUSKESMAS PENDAPATAN BAGI HASIL PAJAK ROKOK	-	- -			*56.334.000,00*	DINAS KESEHATAN
	1.02.02.2.02.001 8	Pengelolaan Pelayanan Promosi Kesehatan																		
			Jumlah Dokumen Hasil Pengelolaan Pelayanan Promosi Kesehatan				2 Dokumen	2 Dokumen	*9.200.000,00*	*4.572.000,00*	*4.572.000,00*	*-4.628.000,00*	Kota Pasuruan, Bugul Kidul, Semua Kel/Desa	PENDAPATAN BAGI HASIL PAJAK ROKOK	-	- -			*9.430.000,00*	DINAS KESEHATAN
	1.02.02.2.02.001 9	Pengelolaan Pelayanan Kesehatan Tradisional, Akupuntur, Asuhan Mandiri, dan Tradisional Lainnya																		
			Jumlah Dokumen Hasil Pengelolaan Pelayanan Kesehatan Tradisional, Akupuntur, Asuhan Mandiri dan Tradisional Lainnya				1 Dokumen	1 Dokumen	*1.620.000,00*	*486.000,00*	*486.000,00*	*-1.134.000,00*	Kota Pasuruan, Bugul Kidul, Semua Kel/Desa	PENDAPATAN BAGI HASIL PAJAK ROKOK	-	- -			*1.620.000,00*	DINAS KESEHATAN
	1.02.02.2.02.002 0	Pengelolaan Surveilans Kesehatan																		
			Jumlah Dokumen Hasil Pengelolaan Surveilans Kesehatan				2 Dokumen	2 Dokumen	*27.700.000,00*	*28.840.000,00*	*28.840.000,00*	*1.140.000,00*	Kota Pasuruan, Bugul Kidul, Semua Kel/Desa	DAK NON FISIK-DANA BOK-BOK PUSKESMAS PENDAPATAN BAGI HASIL PAJAK ROKOK	-	- -			*28.392.000,00*	DINAS KESEHATAN
	1.02.02.2.02.002 1	Pengelolaan Pelayanan Kesehatan Orang dengan Masalah Kesehatan Jiwa (ODMK)																		
			Jumlah Orang dengan Masalah Kejiwaan (ODMK) yang Mendapatkan Pelayanan Kesehatan				120 Orang	120 Orang	*3.600.000,00*	*3.205.000,00*	*3.205.000,00*	*-395.000,00*	Kota Pasuruan, Bugul Kidul, Semua Kel/Desa	DAK NON FISIK-DANA BOK-BOK PUSKESMAS	-	- -			*3.690.000,00*	DINAS KESEHATAN
	1.02.02.2.02.002 5	Pelayanan Kesehatan Penyakit Menular dan Tidak Menular																		
			Jumlah Dokumen Hasil Pelayanan Kesehatan Penyakit Menular dan Tidak Menular				2 Dokumen	2 Dokumen	*107.560.000,00*	*45.957.000,00*	*45.957.000,00*	*-61.603.000,00*	Kota Pasuruan, Bugul Kidul, Semua Kel/Desa	DAK NON FISIK-DANA BOK-BOK PUSKESMAS PENDAPATAN BAGI HASIL PAJAK ROKOK	-	- -			*110.249.000,00*	DINAS KESEHATAN
	1.02.02.2.02.003 3	Operasional Pelayanan Puskesmas																		
			Jumlah Dokumen Operasional Pelayanan Puskesmas				1 Dokumen	1 Dokumen	*372.462.500,00*	*155.040.000,00*	*138.287.129,00*	*-234.175.371,00*	Kota Pasuruan, Bugul Kidul, Semua Kel/Desa	DANA ALOKASI UMUM (DAU) DAK NON FISIK-DANA BOK-BOK PUSKESMAS PENDAPATAN DANA KAPITASI JKN PADA FKTP	-	- -			*381.774.000,00*	DINAS KESEHATAN
	1.02.02.2.02.003 4	Operasional Pelayanan Fasilitas Kesehatan Lainnya																		
			Jumlah Dokumen Operasional Pelayanan Fasilitas Kesehatan Lainnya				1 Dokumen	0 Dokumen	*5.605.000,00*	*0,00*	*0,00*	*-5.605.000,00*	Kota Pasuruan, Bugul Kidul, Semua Kel/Desa	DAK NON FISIK-DANA BOK-BOK PUSKESMAS	-	- -			*0,00*	DINAS KESEHATAN
	1.02.02.2.02.004 4	Pengelolaan Pelayanan Kesehatan Reproduksi																		
			Jumlah dokumen hasil pengelolaan pelayanan kesehatan reproduksi				1 Dokumen	0 Dokumen	*9.600.000,00*	*0,00*	*0,00*	*-9.600.000,00*	Kota Pasuruan, Bugul Kidul, Semua Kel/Desa	DAK NON FISIK-DANA BOK-BOK PUSKESMAS	-	- -			*0,00*	DINAS KESEHATAN
	1.02.02.2.02.004 6	Pengelolaan upaya kesehatan Ibu dan Anak																		
			Jumlah dokumen hasil pengelolaan upaya kesehatan ibu dan anak				1 Dokumen	1 Dokumen	*603.500,00*	*600.000,00*	*600.000,00*	*-3.500,00*	Kota Pasuruan, Bugul Kidul, Semua Kel/Desa	DAK NON FISIK-DANA BOK-BOK PUSKESMAS	-	- -			*618.000,00*	DINAS KESEHATAN
	1.02.02.2.02.004 7	Pengelolaan Pelayanan Kelanjutusiaan																		
			Jumlah dokumen hasil pengelolaan pelayanan kelanjutusiaan				1 Dokumen	0 Dokumen	*3.600.000,00*	*0,00*	*0,00*	*-3.600.000,00*	Kota Pasuruan, Bugul Kidul, Semua Kel/Desa	DAK NON FISIK-DANA BOK-BOK PUSKESMAS	-	- -			*0,00*	DINAS KESEHATAN
	1.02.02.2.02.004 8	Pengelolaan Layanan Imunisasi																		
			Jumlah Dokumen Hasil Pengelolaan Layanan Imunisasi				-	1 Dokumen	*0,00*	*10.200.000,00*	*10.200.000,00*	*10.200.000,00*	Kota Pasuruan, Bugul Kidul, Semua Kel/Desa	DAK NON FISIK-DANA BOK-BOK PUSKESMAS	-	- -			*9.840.000,00*	DINAS KESEHATAN

NO	KODE	URUSAN / BIDANG URUSAN / PROGRAM / OUTCOME / KEGIATAN / SUB KEGIATAN	INDIKATOR PROGRAM / KEGIATAN / SUB KEGIATAN	TARGET AKHIR PERIODE RENSTRA OPD	REALISASI CAPAIAN RENJA OPD TAHUN 2024	PRAKIRAAN CAPAIAN TARGET RENJA OPD TAHUN 2025	CAPAIAN KINERJA DAN KERANGKA PENDANAAN										KELOMPOK SASARAN	PRAKIRAAN MAJU RENCANA TAHUN 2027		PERANGKAT DAERAH PENANGGUNG JAWAB
							TARGET 2026		PAGU INDIKATIF (Rp)			Bertambah/Berkurang (10-12)	LOKASI	SUMBER DANA	PRIORITAS			TARGET	PAGU INDIKATIF (Rp)	
							SEBELUM	SESUDAH	RKPD 2026	APBD 2026	RKPD PERUBAHAN 2026				NASIONAL	DAERAH				
1	2	3	4	5	6	7	8	9	10	11	12	13	14	15	16	17	18	19	20	21
3,	1.02.03	**PROGRAM PENINGKATAN KAPASITAS SUMBER DAYA MANUSIA KESEHATAN**	**Rasio tenaga kesehatan dan tenaga medis terhadap populasi**				**4.8 per 1000 penduduk**	-	*23.520.000,00*	*23.400.000,00*	*0,00*	*-23.520.000,00*							*2.123.233.040,00*	
	1.02.03.2.02	Perencanaan Kebutuhan dan Pendayagunaan Sumber Daya Manusia Kesehatan untuk UKP dan UKM di Wilayah Kabupaten/Kota	Persentase Puskesmas dengan SDMK sesuai standar				*12,50%*	-	*23.520.000,00*	*23.400.000,00*	*0,00*	*-23.520.000,00*			-	-	-		*371.472.370,00*	DINAS KESEHATAN
	1.02.03.2.02.0002	Pemenuhan Kebutuhan Sumber Daya Manusia Kesehatan Sesuai Standar																		
			Jumlah Sumber Daya Manusia Kesehatan yang Memenuhi Standar di Fasilitas Pelayanan Kesehatan (Fasyankes)				66 Orang	0 Orang	*23.520.000,00*	*23.400.000,00*	*0,00*	*-23.520.000,00*	Kota Pasuruan, Bugul Kidul, Semua Kel/Desa	DANA ALOKASI UMUM (DAU)	-	-			*24.108.000,00*	DINAS KESEHATAN
4,	1.02.05	**PROGRAM PEMBERDAYAAN MASYARAKAT BIDANG KESEHATAN**	**Persentase UKBM dengan strata Purnama dan Mandiri**				**10%**	**10%**	*831.380.000,00*	*703.767.000,00*	*703.767.000,00*	*-127.613.000,00*							*5.291.982.567,00*	
	1.02.05.2.01	Advokasi, Pemberdayaan, Kemitraan, Peningkatan Peran serta Masyarakat dan Lintas Sektor Tingkat Daerah Kabupaten/Kota	Jumlah Dokumen Advokasi, Pemberdayaan, Kemitraan, Peningkatan Peran serta Masyarakat dan Lintas Sektor Tingkat Daerah Kabupaten/ Kota yang telah disusun				1 dokumen	1 dokumen	*680.610.000,00*	*645.696.000,00*	*645.696.000,00*	*-34.914.000,00*			-	-	-		*4.839.287.185,00*	DINAS KESEHATAN
	1.02.05.2.01.0001	Peningkatan Upaya Promosi Kesehatan, Advokasi, Kemitraan dan Pemberdayaan Masyarakat																		
			Jumlah Dokumen Promosi Kesehatan, Advokasi, Kemitraan dan Pemberdayaan Masyarakat				1 Dokumen	1 Dokumen	*680.610.000,00*	*645.696.000,00*	*645.696.000,00*	*-34.914.000,00*	Kota Pasuruan, Bugul Kidul, Semua Kel/Desa	DAU YANG DITENTUKAN P ENGGUNAANN YA BIDANG KESEHATAN DAK NON FISIK-DANA BOK-BOK PUSKESMAS PENDAPATAN BAGI HASIL PAJAK ROKOK	-	-			*697.000.000,00*	DINAS KESEHATAN
	1.02.05.2.03	Pengembangan dan Pelaksanaan Upaya Kesehatan Bersumber Daya Masyarakat (UKBM) Tingkat Daerah Kabupaten/Kota	Jumlah UKBM dengan strata Purnama dan Mandiri				30 UKBM	30 UKBM	*150.770.000,00*	*58.071.000,00*	*58.071.000,00*	*-92.699.000,00*			-	-	-		*422.192.882,00*	DINAS KESEHATAN
	1.02.05.2.03.0001	Bimbingan Teknis dan Supervisi Pengembangan dan Pelaksanaan Upaya Kesehatan Bersumber Daya Masyarakat (UKBM)																		
			Jumlah Dokumen Hasil Bimbingan Teknis dan Supervisi Upaya Kesehatan Bersumber Daya Masyarakat (UKBM)				4 Dokumen	4 Dokumen	*150.770.000,00*	*58.071.000,00*	*58.071.000,00*	*-92.699.000,00*	Kota Pasuruan, Bugul Kidul, Semua Kel/Desa	DAK NON FISIK-DANA BOK-BOK PUSKESMAS PENDAPATAN BAGI HASIL PAJAK ROKOK	-	-			*154.539.000,00*	DINAS KESEHATAN
		UPT PUSKESMAS TRAJENG							*3.375.762.500,00*	*3.030.885.000,00*	*3.271.433.964,68*	*-104.328.535,32*							*92.971.956.545,02*	
	1	**URUSAN PEMERINTAHAN WAJIB YANG BERKAITAN DENGAN PELAYANAN DASAR**							*3.375.762.500,00*	*3.030.885.000,00*	*3.271.433.964,68*	*-104.328.535,32*							*92.971.956.545,02*	
	1.02	**URUSAN PEMERINTAHAN BIDANG KESEHATAN**							*3.375.762.500,00*	*3.030.885.000,00*	*3.271.433.964,68*	*-104.328.535,32*							*92.971.956.545,02*	
1,	*1.02.01*	**PROGRAM PENUNJANG URUSAN PEMERINTAHAN DAERAH KABUPATEN/KOTA**	**Jumlah BLUD yang menyediakan pelayanan dan penunjang pelayanan**				**1 unit kerja**	**1 unit kerja**	*1.575.430.000,00*	*1.575.430.000,00*	*1.821.547.684,68*	*246.117.684,68*							*14.059.865.489,02*	
	1.02.01.2.10	Peningkatan Pelayanan BLUD	Jumlah BLUD yang Menyediakan Pelayanan dan Penunjang Pelayanan				1 Unit Kerja	1 Unit Kerja	*1.575.430.000,00*	*1.575.430.000,00*	*1.821.547.684,68*	*246.117.684,68*			-	-	-		*14.059.865.489,02*	DINAS KESEHATAN
	1.02.01.2.10.0001	Pelayanan dan Penunjang Pelayanan BLUD																		
			Jumlah BLUD yang Menyediakan Pelayanan dan Penunjang Pelayanan				1 Unit Kerja	1 Unit Kerja	*1.575.430.000,00*	*1.575.430.000,00*	*1.821.547.684,68*	*246.117.684,68*	Kota Pasuruan, Panggungrejo, Semua Kel/Desa	PENDAPATAN DARI BLUD PENARIKAN SISA LEBIH PERHITUNGAN ANGGARAN BLUD	-	-			*1.614.815.000,00*	DINAS KESEHATAN
2,	*1.02.02*	**PROGRAM PEMENUHAN UPAYA KESEHATAN PERORANGAN DAN UPAYA KESEHATAN MASYARAKAT**	**Persentase pemenuhan UKP (Upaya Kesehatan Perorangan) dan UKM (Upaya Kesehatan Masyarakat)**				*100%*	*100%*	*1.148.512.500,00*	*961.728.000,00*	*1.025.159.280,00*	*-123.353.220,00*							*70.926.722.217,00*	

NO	KODE	URUSAN / BIDANG URUSAN / PROGRAM / OUTCOME / KEGIATAN / SUB KEGIATAN	INDIKATOR PROGRAM / KEGIATAN / SUB KEGIATAN	TARGET AKHIR PERIODE RENSTRA OPD	REALISASI CAPAIAN RENJA OPD TAHUN 2024	PRAKIRAAN CAPAIAN TARGET RENJA OPD TAHUN 2025	CAPAIAN KINERJA DAN KERANGKA PENDANAAN										KELOMPOK SASARAN	PRAKIRAAN MAJU RENCANA TAHUN 2027		PERANGKAT DAERAH PENANGGUNG JAWAB
							TARGET 2026		PAGU INDIKATIF (Rp)			Bertambah/Berkurang (10-12)	LOKASI	SUMBER DANA	PRIORITAS			TARGET	PAGU INDIKATIF (Rp)	
							SEBELUM	SESUDAH	RKPD 2026	APBD 2026	RKPD PERUBAHAN 2026				NASIONAL	DAERAH				
1	2	3	4	5	6	7	8	9	10	11	12	13	14	15	16	17	18	19	20	21
	1.02.02.2.02	Penyediaan Layanan Kesehatan untuk UKM dan UKP Rujukan Tingkat Daerah Kabupaten/Kota	Angka Kematian Balita Cakupan imunisasi bayi lengkap Cakupan penerima pemeriksaan kesehatan gratis Jumlah Desa/Kelurahan sanitasi total berbasis masyarakat Persentase fasilitas pelayanan kesehatan terakreditasi paripurna Persentase Unit Pelayanan Kesehatan Tingkat Desa/Kelurahan yang sesuai standar Prevalensi Obesitas > 18tahun Prosentase kasus TBC yang telah menyelesaikan pengobatan				100 Persen 13.8 Per 1.000 LH 23,40 Persen 23 Kelurahan 30 Persen 46 Persen 82 Persen 85 Persen	100 Persen 13.8 Per 1.000 LH 23,40 Persen 23 Kelurahan 30 Persen 46 Persen 82 Persen 85 Persen	*1.148.512.500,00*	*961.728.000,00*	*1.025.159.280,00*	*-123.353.220,00*			- -	-	-		*57.506.359.407,00*	DINAS KESEHATAN
	1.02.02.2.02.0001	Pengelolaan Pelayanan Kesehatan Ibu Hamil																		
			Jumlah Ibu Hamil yang Mendapatkan Pelayanan Kesehatan Sesuai Standar				383 Orang	383 Orang	*36.800.000,00*	*40.960.000,00*	*40.960.000,00*	*4.160.000,00*	Kota Pasuruan, Panggungrejo, Tamba'an Kota Pasuruan, Panggungrejo, Trajeng Kota Pasuruan, Panggungrejo, Mayangan Kota Pasuruan, Panggungrejo, Ngemplakrejo	DAK NON FISIK-DANA BOK-BOK PUSKESMAS PENDAPATAN BAGI HASIL PAJAK ROKOK	-	- -			*46.000.000,00*	DINAS KESEHATAN
	1.02.02.2.02.0002	Pengelolaan Pelayanan Kesehatan Ibu Bersalin																		
			Jumlah Ibu Bersalin yang Mendapatkan Pelayanan Kesehatan Sesuai Standar				364 Orang	0 Orang	*1.997.000,00*	*0,00*	*0,00*	*-1.997.000,00*	Kota Pasuruan, Panggungrejo, Tamba'an Kota Pasuruan, Panggungrejo, Trajeng Kota Pasuruan, Panggungrejo, Mayangan Kota Pasuruan, Panggungrejo, Ngemplakrejo	PENDAPATAN BAGI HASIL PAJAK ROKOK	-	- -			*0,00*	DINAS KESEHATAN
	1.02.02.2.02.0005	Pengelolaan Pelayanan Kesehatan pada Usia Pendidikan Dasar																		
			Jumlah Anak Usia Pendidikan Dasar yang Mendapatkan Pelayanan Kesehatan Sesuai Standar				2025 Orang	2025 Orang	*17.800.000,00*	*18.170.000,00*	*18.170.000,00*	*370.000,00*	Kota Pasuruan, Panggungrejo, Tamba'an Kota Pasuruan, Panggungrejo, Trajeng Kota Pasuruan, Panggungrejo, Mayangan Kota Pasuruan, Panggungrejo, Ngemplakrejo	DAK NON FISIK-DANA BOK-BOK PUSKESMAS PENDAPATAN BAGI HASIL PAJAK ROKOK	-	- -			*20.000.000,00*	DINAS KESEHATAN
	1.02.02.2.02.0006	Pengelolaan Pelayanan Kesehatan pada Usia Produktif																		
			Jumlah Penduduk Usia Produktif yang Mendapatkan Pelayanan Kesehatan Sesuai Standar				14849 Orang	14849 Orang	*21.200.000,00*	*18.750.000,00*	*18.750.000,00*	*-2.450.000,00*	Kota Pasuruan, Panggungrejo, Tamba'an Kota Pasuruan, Panggungrejo, Trajeng Kota Pasuruan, Panggungrejo, Mayangan Kota Pasuruan, Panggungrejo, Ngemplakrejo	PENDAPATAN BAGI HASIL PAJAK ROKOK	-	- -			*22.200.000,00*	DINAS KESEHATAN
	1.02.02.2.02.0010	Pengelolaan Pelayanan Kesehatan Orang dengan Gangguan Jiwa Berat																		
			Jumlah Orang yang Mendapatkan Pelayanan Kesehatan Orang dengan Gangguan Jiwa Berat Sesuai Standar				42 Orang	42 Orang	*10.800.000,00*	*7.196.000,00*	*7.196.000,00*	*-3.604.000,00*	Kota Pasuruan, Panggungrejo, Tamba'an Kota Pasuruan, Panggungrejo, Trajeng Kota Pasuruan, Panggungrejo, Mayangan Kota Pasuruan, Panggungrejo, Ngemplakrejo	DAK NON FISIK-DANA BOK-BOK PUSKESMAS PENDAPATAN BAGI HASIL PAJAK ROKOK	-	- -			*9.000.000,00*	DINAS KESEHATAN
	1.02.02.2.02.0011	Pengelolaan Pelayanan Kesehatan Orang Terduga Tuberkulosis																		

NO	KODE	URUSAN / BIDANG URUSAN / PROGRAM / OUTCOME / KEGIATAN / SUB KEGIATAN	INDIKATOR PROGRAM / KEGIATAN / SUB KEGIATAN	TARGET AKHIR PERIODE RENSTRA OPD	REALISASI CAPAIAN RENJA OPD TAHUN 2024	PRAKIRAAN CAPAIAN TARGET RENJA OPD TAHUN 2025	CAPAIAN KINERJA DAN KERANGKA PENDANAAN										KELOMPOK SASARAN	PRAKIRAAN MAJU RENCANA TAHUN 2027		PERANGKAT DAERAH PENANGGUNG JAWAB
							TARGET 2026		PAGU INDIKATIF (Rp)			Bertambah/Berkurang (10-12)	LOKASI	SUMBER DANA	PRIORITAS			TARGET	PAGU INDIKATIF (Rp)	
							SEBELUM	SESUDAH	RKPD 2026	APBD 2026	RKPD PERUBAHAN 2026				NASIONAL	DAERAH				
1	2	3	4	5	6	7	8	9	10	11	12	13	14	15	16	17	18	19	20	21
			Jumlah Orang Terduga Menderita Tuberkulosis yang Mendapatkan Pelayanan Sesuai Standar				360 Orang	360 Orang	*7.925.000,00*	*8.750.000,00*	*8.750.000,00*	*825.000,00*	Kota Pasuruan, Panggungrejo, Tamba'an Kota Pasuruan, Panggungrejo, Trajeng Kota Pasuruan, Panggungrejo, Mayangan Kota Pasuruan, Panggungrejo, Ngemplakrejo	DAK NON FISIK-DANA BOK-BOK PUSKESMAS	-	- -			*9.000.000,00*	DINAS KESEHATAN
	1.02.02.2.02.0015	Pengelolaan Pelayanan Kesehatan Gizi Masyarakat																		
			Jumlah Dokumen Hasil Pengelolaan Pelayanan Kesehatan Gizi Masyarakat				60 Dokumen	60 Dokumen	*578.755.000,00*	*607.769.000,00*	*573.469.000,00*	*-5.286.000,00*	Kota Pasuruan, Panggungrejo, Tamba'an Kota Pasuruan, Panggungrejo, Trajeng Kota Pasuruan, Panggungrejo, Mayangan Kota Pasuruan, Panggungrejo, Ngemplakrejo	DANA ALOKASI UMUM (DAU) DAU YANG DITENTUKAN P ENGGUNAANN YA BIDANG KESEHATAN DAK NON FISIK-DANA BOK-BOK PUSKESMAS PENDAPATAN BAGI HASIL PAJAK ROKOK	-	- -			*608.500.000,00*	DINAS KESEHATAN
	1.02.02.2.02.0016	Pengelolaan Pelayanan Kesehatan Kerja dan Olahraga																		
			Jumlah Dokumen Hasil Pengelolaan Pelayanan Kesehatan Kerja dan Olahraga				4 Dokumen	4 Dokumen	*40.650.000,00*	*39.120.000,00*	*39.120.000,00*	*-1.530.000,00*	Kota Pasuruan, Panggungrejo, Tamba'an Kota Pasuruan, Panggungrejo, Trajeng Kota Pasuruan, Panggungrejo, Mayangan Kota Pasuruan, Panggungrejo, Ngemplakrejo	DAK NON FISIK-DANA BOK-BOK PUSKESMAS PENDAPATAN BAGI HASIL PAJAK ROKOK	-	- -			*41.650.000,00*	DINAS KESEHATAN
	1.02.02.2.02.0017	Pengelolaan Pelayanan Kesehatan Lingkungan																		
			Jumlah Dokumen Hasil Pengelolaan Pelayanan Kesehatan Lingkungan				4 Dokumen	4 Dokumen	*44.925.000,00*	*31.020.000,00*	*31.020.000,00*	*-13.905.000,00*	Kota Pasuruan, Panggungrejo, Tamba'an Kota Pasuruan, Panggungrejo, Trajeng Kota Pasuruan, Panggungrejo, Mayangan Kota Pasuruan, Panggungrejo, Ngemplakrejo	DAK NON FISIK-DANA BOK-BOK PUSKESMAS PENDAPATAN BAGI HASIL PAJAK ROKOK	-	- -			*34.000.000,00*	DINAS KESEHATAN
	1.02.02.2.02.0018	Pengelolaan Pelayanan Promosi Kesehatan																		
			Jumlah Dokumen Hasil Pengelolaan Pelayanan Promosi Kesehatan				2 Dokumen	0 Dokumen	*6.250.000,00*	*0,00*	*0,00*	*-6.250.000,00*	Kota Pasuruan, Panggungrejo, Tamba'an Kota Pasuruan, Panggungrejo, Trajeng Kota Pasuruan, Panggungrejo, Mayangan Kota Pasuruan, Panggungrejo, Ngemplakrejo	PENDAPATAN BAGI HASIL PAJAK ROKOK	-	- -			*0,00*	DINAS KESEHATAN
	1.02.02.2.02.0019	Pengelolaan Pelayanan Kesehatan Tradisional, Akupuntur, Asuhan Mandiri, dan Tradisional Lainnya																		
			Jumlah Dokumen Hasil Pengelolaan Pelayanan Kesehatan Tradisional, Akupuntur, Asuhan Mandiri dan Tradisional Lainnya				1 Dokumen	1 Dokumen	*4.475.000,00*	*3.240.000,00*	*3.240.000,00*	*-1.235.000,00*	Kota Pasuruan, Panggungrejo, Tamba'an Kota Pasuruan, Panggungrejo, Trajeng Kota Pasuruan, Panggungrejo, Mayangan Kota Pasuruan, Panggungrejo, Ngemplakrejo	PENDAPATAN BAGI HASIL PAJAK ROKOK	-	- -			*4.800.000,00*	DINAS KESEHATAN
	1.02.02.2.02.0020	Pengelolaan Surveilans Kesehatan																		
			Jumlah Dokumen Hasil Pengelolaan Surveilans Kesehatan				2 Dokumen	2 Dokumen	*22.100.000,00*	*24.770.000,00*	*24.770.000,00*	*2.670.000,00*	Kota Pasuruan, Panggungrejo, Tamba'an Kota Pasuruan, Panggungrejo, Trajeng Kota Pasuruan, Panggungrejo, Mayangan Kota Pasuruan, Panggungrejo, Ngemplakrejo	DAK NON FISIK-DANA BOK-BOK PUSKESMAS PENDAPATAN BAGI HASIL PAJAK ROKOK	-	- -			*25.000.000,00*	DINAS KESEHATAN
	1.02.02.2.02.0021	Pengelolaan Pelayanan Kesehatan Orang dengan Masalah Kesehatan Jiwa (ODMK)																		

NO	KODE	URUSAN / BIDANG URUSAN / PROGRAM / OUTCOME / KEGIATAN / SUB KEGIATAN	INDIKATOR PROGRAM / KEGIATAN / SUB KEGIATAN	TARGET AKHIR PERIODE RENSTRA OPD	REALISASI CAPAIAN RENJA OPD TAHUN 2024	PRAKIRAAN CAPAIAN TARGET RENJA OPD TAHUN 2025	CAPAIAN KINERJA DAN KERANGKA PENDANAAN										KELOMPOK SASARAN	PRAKIRAAN MAJU RENCANA TAHUN 2027		PERANGKAT DAERAH PENANGGUNG JAWAB
							TARGET 2026		PAGU INDIKATIF (Rp)			Bertambah/Berkurang (10-12)	LOKASI	SUMBER DANA	PRIORITAS			TARGET	PAGU INDIKATIF (Rp)	
							SEBELUM	SESUDAH	RKPD 2026	APBD 2026	RKPD PERUBAHAN 2026				NASIONAL	DAERAH				
1	2	3	4	5	6	7	8	9	10	11	12	13	14	15	16	17	18	19	20	21
			Jumlah Orang dengan Masalah Kejiwaan (ODMK) yang Mendapatkan Pelayanan Kesehatan				60 Orang	60 Orang	*3.000.000,00*	*13.000.000,00*	*13.000.000,00*	*10.000.000,00*	Kota Pasuruan, Panggungrejo, Tamba'an Kota Pasuruan, Panggungrejo, Trajeng Kota Pasuruan, Panggungrejo, Mayangan Kota Pasuruan, Panggungrejo, Ngemplakrejo	DAK NON FISIK-DANA BOK-BOK PUSKESMAS	-	- -			*13.250.000,00*	DINAS KESEHATAN
	1.02.02.2.02.0025	Pelayanan Kesehatan Penyakit Menular dan Tidak Menular																		
			Jumlah Dokumen Hasil Pelayanan Kesehatan Penyakit Menular dan Tidak Menular				2 Dokumen	2 Dokumen	*95.215.000,00*	*33.330.000,00*	*33.330.000,00*	*-61.885.000,00*	Kota Pasuruan, Panggungrejo, Tamba'an Kota Pasuruan, Panggungrejo, Trajeng Kota Pasuruan, Panggungrejo, Mayangan Kota Pasuruan, Panggungrejo, Ngemplakrejo	DAK NON FISIK-DANA BOK-BOK PUSKESMAS PENDAPATAN BAGI HASIL PAJAK ROKOK	-	- -			*34.500.000,00*	DINAS KESEHATAN
	1.02.02.2.02.0033	Operasional Pelayanan Puskesmas																		
			Jumlah Dokumen Operasional Pelayanan Puskesmas				1 Dokumen	1 Dokumen	*224.727.000,00*	*98.263.000,00*	*195.994.280,00*	*-28.732.720,00*	Kota Pasuruan, Panggungrejo, Tamba'an Kota Pasuruan, Panggungrejo, Trajeng Kota Pasuruan, Panggungrejo, Mayangan Kota Pasuruan, Panggungrejo, Ngemplakrejo	DANA ALOKASI UMUM (DAU) DAK NON FISIK-DANA BOK-BOK PUSKESMAS PENDAPATAN DANA KAPITASI JKN PADA FKTP	-	- -			*160.000.000,00*	DINAS KESEHATAN
	1.02.02.2.02.0034	Operasional Pelayanan Fasilitas Kesehatan Lainnya																		
			Jumlah Dokumen Operasional Pelayanan Fasilitas Kesehatan Lainnya				1 Dokumen	0 Dokumen	*2.775.000,00*	*0,00*	*0,00*	*-2.775.000,00*	Kota Pasuruan, Panggungrejo, Tamba'an Kota Pasuruan, Panggungrejo, Trajeng Kota Pasuruan, Panggungrejo, Mayangan Kota Pasuruan, Panggungrejo, Ngemplakrejo	DAK NON FISIK-DANA BOK-BOK PUSKESMAS	-	- -			*0,00*	DINAS KESEHATAN
	1.02.02.2.02.0040	Pengelolaan pelayanan kesehatan orang dengan Tuberkulosis																		
			Jumlah orang dengan Tuberkulosis yang mendapatkan pelayanan kesehatan sesuai standar				63 Orang	63 Orang	*2.000.000,00*	*1.800.000,00*	*1.800.000,00*	*-200.000,00*	Kota Pasuruan, Panggungrejo, Tamba'an Kota Pasuruan, Panggungrejo, Trajeng Kota Pasuruan, Panggungrejo, Mayangan Kota Pasuruan, Panggungrejo, Ngemplakrejo	PENDAPATAN BAGI HASIL PAJAK ROKOK	-	- -			*2.500.000,00*	DINAS KESEHATAN
	1.02.02.2.02.0044	Pengelolaan Pelayanan Kesehatan Reproduksi																		
			Jumlah dokumen hasil pengelolaan pelayanan kesehatan reproduksi				1 Dokumen	1 Dokumen	*23.715.000,00*	*6.690.000,00*	*6.690.000,00*	*-17.025.000,00*	Kota Pasuruan, Panggungrejo, Tamba'an Kota Pasuruan, Panggungrejo, Trajeng Kota Pasuruan, Panggungrejo, Mayangan Kota Pasuruan, Panggungrejo, Ngemplakrejo	PENDAPATAN BAGI HASIL PAJAK ROKOK	-	- -			*8.000.000,00*	DINAS KESEHATAN
	1.02.02.2.02.0046	Pengelolaan upaya kesehatan Ibu dan Anak																		
			Jumlah dokumen hasil pengelolaan upaya kesehatan ibu dan anak				1 Dokumen	1 Dokumen	*1.003.500,00*	*400.000,00*	*400.000,00*	*-603.500,00*	Kota Pasuruan, Panggungrejo, Tamba'an Kota Pasuruan, Panggungrejo, Trajeng Kota Pasuruan, Panggungrejo, Mayangan Kota Pasuruan, Panggungrejo, Ngemplakrejo	DAK NON FISIK-DANA BOK-BOK PUSKESMAS	-	- -			*700.000,00*	DINAS KESEHATAN
	1.02.02.2.02.0047	Pengelolaan Pelayanan Kelanjutusiaan																		

NO	KODE	URUSAN / BIDANG URUSAN / PROGRAM / OUTCOME / KEGIATAN / SUB KEGIATAN	INDIKATOR PROGRAM / KEGIATAN / SUB KEGIATAN	TARGET AKHIR PERIODE RENSTRA OPD	REALISASI CAPAIAN RENJA OPD TAHUN 2024	PRAKIRAAN CAPAIAN TARGET RENJA OPD TAHUN 2025	CAPAIAN KINERJA DAN KERANGKA PENDANAAN										KELOMPOK SASARAN	PRAKIRAAN MAJU RENCANA TAHUN 2027		PERANGKAT DAERAH PENANGGUNG JAWAB
							TARGET 2026		PAGU INDIKATIF (Rp)			Bertambah/Berkurang (10-12)	LOKASI	SUMBER DANA	PRIORITAS			TARGET	PAGU INDIKATIF (Rp)	
							SEBELUM	SESUDAH	RKPD 2026	APBD 2026	RKPD PERUBAHAN 2026				NASIONAL	DAERAH				
1	2	3	4	5	6	7	8	9	10	11	12	13	14	15	16	17	18	19	20	21
			Jumlah dokumen hasil pengelolaan pelayanan kelanjutusiaan				4 Dokumen	0 Dokumen	*2.400.000,00*	*0,00*	*0,00*	*-2.400.000,00*	Kota Pasuruan, Panggungrejo, Tamba'an Kota Pasuruan, Panggungrejo, Trajeng Kota Pasuruan, Panggungrejo, Mayangan Kota Pasuruan, Panggungrejo, Noemplakrejo	DAK NON FISIK-DANA BOK-BOK PUSKESMAS	-	- -			*0,00*	DINAS KESEHATAN
	1.02.02.2.02.0048	Pengelolaan Layanan Imunisasi																		
			Jumlah Dokumen Hasil Pengelolaan Layanan Imunisasi				-	1 Dokumen	*0,00*	*8.500.000,00*	*8.500.000,00*	*8.500.000,00*	Kota Pasuruan, Panggungrejo, Tamba'an Kota Pasuruan, Panggungrejo, Trajeng Kota Pasuruan, Panggungrejo, Mayangan Kota Pasuruan, Panggungrejo, Noemplakrejo	DAK NON FISIK-DANA BOK-BOK PUSKESMAS	-	- -			*8.000.000,00*	DINAS KESEHATAN
3,	*1.02.03*	**PROGRAM PENINGKATAN KAPASITAS SUMBER DAYA MANUSIA KESEHATAN**	*Rasio tenaga kesehatan dan tenaga medis terhadap populasi*				4.8 per 1000 penduduk	-	*90.180.000,00*	*69.000.000,00*	*0,00*	*-90.180.000,00*							*2.123.233.040,00*	
	1.02.03.2.02	Perencanaan Kebutuhan dan Pendayagunaan Sumber Daya Manusia Kesehatan untuk UKP dan UKM di Wilayah Kabupaten/Kota	*Persentase Puskesmas dengan SDMK sesuai standar*				12,50%	-	*90.180.000,00*	*69.000.000,00*	*0,00*	*-90.180.000,00*			-	- -	-		*371.472.370,00*	DINAS KESEHATAN
	1.02.03.2.02.0002	Pemenuhan Kebutuhan Sumber Daya Manusia Kesehatan Sesuai Standar																		
			Jumlah Sumber Daya Manusia Kesehatan yang Memenuhi Standar di Fasilitas Pelayanan Kesehatan (Fasyankes)				1050 Orang	0 Orang	*90.180.000,00*	*69.000.000,00*	*0,00*	*-90.180.000,00*	Kota Pasuruan, Panggungrejo, Tamba'an Kota Pasuruan, Panggungrejo, Trajeng Kota Pasuruan, Panggungrejo, Mayangan Kota Pasuruan, Panggungrejo, Noemplakrejo	DANA ALOKASI UMUM (DAU)	-	- -			*92.000.000,00*	DINAS KESEHATAN
4,	*1.02.05*	**PROGRAM PEMBERDAYAAN MASYARAKAT BIDANG KESEHATAN**	**Persentase UKBM dengan strata Purnama dan Mandiri**				**10%**	**10%**	*561.640.000,00*	*424.727.000,00*	*424.727.000,00*	*-136.913.000,00*							*5.291.982.567,00*	
	1.02.05.2.01	Advokasi, Pemberdayaan, Kemitraan, Peningkatan Peran serta Masyarakat dan Lintas Sektor Tingkat Daerah Kabupaten/Kota	Jumlah Dokumen Advokasi, Pemberdayaan, Kemitraan, Peningkatan Peran serta Masyarakat dan Lintas Sektor Tingkat Daerah Kabupaten/ Kota yang telah disusun				1 Dokumen	1 Dokumen	*486.135.000,00*	*395.572.000,00*	*395.572.000,00*	*-90.563.000,00*			-	- -	-		*4.839.287.185,00*	DINAS KESEHATAN
	1.02.05.2.01.0001	Peningkatan Upaya Promosi Kesehatan, Advokasi, Kemitraan dan Pemberdayaan Masyarakat																		
			Jumlah Dokumen Promosi Kesehatan, Advokasi, Kemitraan dan Pemberdayaan Masyarakat				1 Dokumen	1 Dokumen	*486.135.000,00*	*395.572.000,00*	*395.572.000,00*	*-90.563.000,00*	Kota Pasuruan, Panggungrejo, Tamba'an Kota Pasuruan, Panggungrejo, Trajeng Kota Pasuruan, Panggungrejo, Mayangan Kota Pasuruan, Panggungrejo, Noemplakrejo	DAU YANG DITENTUKAN P ENGGUNAANN YA BIDANG KESEHATAN DAK NON FISIK-DANA BOK-BOK PUSKESMAS PENDAPATAN BAGI HASIL PAJAK ROKOK	-	- -			*442.000.000,00*	DINAS KESEHATAN
	1.02.05.2.03	Pengembangan dan Pelaksanaan Upaya Kesehatan Bersumber Daya Masyarakat (UKBM) Tingkat Daerah Kabupaten/Kota	Jumlah UKBM dengan strata Purnama dan Mandiri				30 UKBM	30 UKBM	*75.505.000,00*	*29.155.000,00*	*29.155.000,00*	*-46.350.000,00*			-	- -	-		*422.192.882,00*	DINAS KESEHATAN
	1.02.05.2.03.0001	Bimbingan Teknis dan Supervisi Pengembangan dan Pelaksanaan Upaya Kesehatan Bersumber Daya Masyarakat (UKBM)																		
			Jumlah Dokumen Hasil Bimbingan Teknis dan Supervisi Upaya Kesehatan Bersumber Daya Masyarakat (UKBM)				5 Dokumen	5 Dokumen	*75.505.000,00*	*29.155.000,00*	*29.155.000,00*	*-46.350.000,00*	Kota Pasuruan, Panggungrejo, Tamba'an Kota Pasuruan, Panggungrejo, Trajeng Kota Pasuruan, Panggungrejo, Mayangan Kota Pasuruan, Panggungrejo, Noemplakrejo	DAK NON FISIK-DANA BOK-BOK PUSKESMAS PENDAPATAN BAGI HASIL PAJAK ROKOK	-	- -			*30.000.000,00*	DINAS KESEHATAN
		UPT PUSKESMAS SEKARGADUNG							*3.967.036.900,00*	*3.400.931.200,00*	*3.560.625.160,99*	*-406.411.739,01*							*92.971.956.545,02*	
	1	**URUSAN PEMERINTAHAN WAJIB YANG BERKAITAN DENGAN PELAYANAN DASAR**							*3.967.036.900,00*	*3.400.931.200,00*	*3.560.625.160,99*	*-406.411.739,01*							*92.971.956.545,02*	

NO	KODE	URUSAN / BIDANG URUSAN / PROGRAM / OUTCOME / KEGIATAN / SUB KEGIATAN	INDIKATOR PROGRAM / KEGIATAN / SUB KEGIATAN	TARGET AKHIR PERIODE RENSTRA OPD	REALISASI CAPAIAN RENJA OPD TAHUN 2024	PRAKIRAAN CAPAIAN TARGET RENJA OPD TAHUN 2025	CAPAIAN KINERJA DAN KERANGKA PENDANAAN										KELOMPOK SASARAN	PRAKIRAAN MAJU RENCANA TAHUN 2027		PERANGKAT DAERAH PENANGGUNG JAWAB
							TARGET 2026		PAGU INDIKATIF (Rp)			Bertambah/Berkurang (10-12)	LOKASI	SUMBER DANA	PRIORITAS			TARGET	PAGU INDIKATIF (Rp)	
							SEBELUM	SESUDAH	RKPD 2026	APBD 2026	RKPD PERUBAHAN 2026				NASIONAL	DAERAH				
1	2	3	4	5	6	7	8	9	10	11	12	13	14	15	16	17	18	19	20	21
	1.02	**URUSAN PEMERINTAHAN BIDANG KESEHATAN**							*3.967.036.900,00*	*3.400.931.200,00*	*3.560.625.160,99*	*-406.411.739,01*							*92.971.956.545,02*	
1,	*1.02.01*	**PROGRAM PENUNJANG URUSAN PEMERINTAHAN DAERAH KABUPATEN/KOTA**	**Jumlah BLUD yang menyediakan pelayanan dan penunjang pelayanan**				**1 unit kerja**	**1 unit kerja**	*1.620.889.200,00*	*1.620.889.200,00*	*1.849.721.563,99*	*228.832.363,99*							*14.059.865.489,02*	
	1.02.01.2.10	Peningkatan Pelayanan BLUD	Jumlah BLUD yang Menyediakan Pelayanan dan Penunjang Pelayanan				1 Unit Kerja	1 Unit Kerja	*1.620.889.200,00*	*1.620.889.200,00*	*1.849.721.563,99*	*228.832.363,99*			-	- -	-		*14.059.865.489,02*	DINAS KESEHATAN
	1.02.01.2.10.0001	Pelayanan dan Penunjang Pelayanan BLUD																		
			Jumlah BLUD yang Menyediakan Pelayanan dan Penunjang Pelayanan				1 Unit Kerja	1 Unit Kerja	*1.620.889.200,00*	*1.620.889.200,00*	*1.849.721.563,99*	*228.832.363,99*	Kota Pasuruan, Purworejo, Sekargadung	PENDAPATAN DARI BLUD PENARIKAN SISA LEBIH PERHITUNGAN ANGGARAN BLUD	-	- -			*1.782.978.120,00*	DINAS KESEHATAN
2,	*1.02.02*	**PROGRAM PEMENUHAN UPAYA KESEHATAN PERORANGAN DAN UPAYA KESEHATAN MASYARAKAT**	**Persentase pemenuhan UKP (Upaya Kesehatan Perorangan) dan UKM (Upaya Kesehatan Masyarakat)**				**100%**	**100%**	*1.659.638.700,00*	*1.197.488.000,00*	*1.128.349.597,00*	*-531.289.103,00*							*70.926.722.217,00*	
	1.02.02.2.02	Penyediaan Layanan Kesehatan untuk UKM dan UKP Rujukan Tingkat Daerah Kabupaten/Kota	Angka Kematian Balita Cakupan imunisasi bayi lengkap Cakupan penemuan kasus TB Cakupan penerima pemeriksaan kesehatan gratis Eliminasi Kusta Insidensi TBC Jumlah Desa/Kelurahan sanitasi total berbasis masyarakat Persentase fasilitas pelayanan kesehatan terakreditasi paripurna Persentase lanjut usia yang mandiri Persentase merokok penduduk 10-21 tahun Persentase pemenuhan UKP (Upaya Kesehatan Perorangan) dan UKM (Upaya Kesehatan Masyarakat) Persentase Unit Pelayanan Kesehatan Tingkat Desa/Kelurahan yang sesuai standar Prevalensi Obesitas > 18tahun Prosentase kasus TBC yang telah menyelesaikan pengobatan				100 Persen 11.40 Persen 13.8 Per 1.000 LH 23.40 Persen 23 kelurahan 252 Per 100.000 penduduk 30 Persen 46 Persen 77 Persen 82 Persen 85 Persen 8 kelurahan 90 Persen	100 Persen 11.40 Persen 13.8 Per 1.000 LH 23.40 Persen 23 kelurahan 252 Per 100.000 penduduk 30 Persen 46 Persen 77 Persen 82 Persen 85 Persen 8 kelurahan 90 Persen	*1.659.638.700,00*	*1.197.488.000,00*	*1.128.349.597,00*	*-531.289.103,00*			-	- -	-		*57.506.359.407,00*	DINAS KESEHATAN
	1.02.02.2.02.0001	Pengelolaan Pelayanan Kesehatan Ibu Hamil																		
			Jumlah Ibu Hamil yang Mendapatkan Pelayanan Kesehatan Sesuai Standar				447 Orang	447 Orang	*110.960.000,00*	*78.600.000,00*	*55.800.000,00*	*-55.160.000,00*	Kota Pasuruan, Purworejo, Pohjentrek Kota Pasuruan, Purworejo, Wirogunan Kota Pasuruan, Purworejo, Tembokrejo Kota Pasuruan, Purworejo, Sekargadung	DAK NON FISIK-DANA BOK-BOK PUSKESMAS PENDAPATAN BAGI HASIL PAJAK ROKOK	-	- -			*116.508.000,00*	DINAS KESEHATAN
	1.02.02.2.02.0005	Pengelolaan Pelayanan Kesehatan pada Usia Pendidikan Dasar																		
			Jumlah Anak Usia Pendidikan Dasar yang Mendapatkan Pelayanan Kesehatan Sesuai Standar				2780 Orang	2780 Orang	*40.161.000,00*	*14.580.000,00*	*14.580.000,00*	*-25.581.000,00*	Kota Pasuruan, Purworejo, Pohjentrek Kota Pasuruan, Purworejo, Wirogunan Kota Pasuruan, Purworejo, Tembokrejo Kota Pasuruan, Purworejo, Sekargadung	DAK NON FISIK-DANA BOK-BOK PUSKESMAS PENDAPATAN BAGI HASIL PAJAK ROKOK	-	- -			*42.169.000,00*	DINAS KESEHATAN
	1.02.02.2.02.0006	Pengelolaan Pelayanan Kesehatan pada Usia Produktif																		
			Jumlah Penduduk Usia Produktif yang Mendapatkan Pelayanan Kesehatan Sesuai Standar				21686 Orang	21686 Orang	*11.800.000,00*	*2.490.000,00*	*2.490.000,00*	*-9.310.000,00*	Kota Pasuruan, Purworejo, Pohjentrek Kota Pasuruan, Purworejo, Wirogunan Kota Pasuruan, Purworejo, Tembokrejo Kota Pasuruan, Purworejo, Sekargadung	PENDAPATAN BAGI HASIL PAJAK ROKOK	-	- -			*12.390.000,00*	DINAS KESEHATAN
	1.02.02.2.02.0010	Pengelolaan Pelayanan Kesehatan Orang dengan Gangguan Jiwa Berat																		

NO	KODE	URUSAN / BIDANG URUSAN / PROGRAM / OUTCOME / KEGIATAN / SUB KEGIATAN	INDIKATOR PROGRAM / KEGIATAN / SUB KEGIATAN	TARGET AKHIR PERIODE RENSTRA OPD	REALISASI CAPAIAN RENJA OPD TAHUN 2024	PRAKIRAAN CAPAIAN TARGET RENJA OPD TAHUN 2025	CAPAIAN KINERJA DAN KERANGKA PENDANAAN										KELOMPOK SASARAN	PRAKIRAAN MAJU RENCANA TAHUN 2027		PERANGKAT DAERAH PENANGGUNG JAWAB
							TARGET 2026		PAGU INDIKATIF (Rp)			Bertambah/Berkurang (10-12)	LOKASI	SUMBER DANA	PRIORITAS			TARGET	PAGU INDIKATIF (Rp)	
							SEBELUM	SESUDAH	RKPD 2026	APBD 2026	RKPD PERUBAHAN 2026				NASIONAL	DAERAH				
1	2	3	4	5	6	7	8	9	10	11	12	13	14	15	16	17	18	19	20	21
			Jumlah Orang yang Mendapatkan Pelayanan Kesehatan Orang dengan Gangguan Jiwa Berat Sesuai Standar				50 Orang	50 Orang	*6.000.000,00*	*1.200.000,00*	*1.200.000,00*	*-4.800.000,00*	Kota Pasuruan, Purworejo, Pohjentrek Kota Pasuruan, Purworejo, Wirogunan Kota Pasuruan, Purworejo, Tembokrejo Kota Pasuruan, Purworejo, Sekargadung	DAK NON FISIK-DANA BOK-BOK PUSKESMAS	-	- -			*6.300.000,00*	DINAS KESEHATAN
	1.02.02.2.02.001 1	Pengelolaan Pelayanan Kesehatan Orang Terduga Tuberkulosis																		
			Jumlah Orang Terduga Menderita Tuberkulosis yang Mendapatkan Pelayanan Sesuai Standar				893 Orang	893 Orang	*21.550.000,00*	*25.890.000,00*	*25.890.000,00*	*4.340.000,00*	Kota Pasuruan, Purworejo, Pohjentrek Kota Pasuruan, Purworejo, Wirogunan Kota Pasuruan, Purworejo, Tembokrejo Kota Pasuruan, Purworejo, Sekargadung	DAK NON FISIK-DANA BOK-BOK PUSKESMAS PENDAPATAN BAGI HASIL PAJAK ROKOK	-	- -			*22.627.500,00*	DINAS KESEHATAN
	1.02.02.2.02.001 2	Pengelolaan Pelayanan Kesehatan Orang dengan Risiko Terinfeksi HIV																		
			Jumlah Orang Terduga Menderita HIV yang Mendapatkan Pelayanan Sesuai Standar				429 Orang	429 Orang	*10.825.000,00*	*4.952.000,00*	*4.952.000,00*	*-5.873.000,00*	Kota Pasuruan, Purworejo, Pohjentrek Kota Pasuruan, Purworejo, Wirogunan Kota Pasuruan, Purworejo, Tembokrejo Kota Pasuruan, Purworejo, Sekargadung	PENDAPATAN BAGI HASIL PAJAK ROKOK	-	- -			*11.366.200,00*	DINAS KESEHATAN
	1.02.02.2.02.001 5	Pengelolaan Pelayanan Kesehatan Gizi Masyarakat																		
			Jumlah Dokumen Hasil Pengelolaan Pelayanan Kesehatan Gizi Masyarakat				12 Dokumen	12 Dokumen	*815.217.000,00*	*765.802.000,00*	*693.462.000,00*	*-121.755.000,00*	Kota Pasuruan, Purworejo, Pohjentrek Kota Pasuruan, Purworejo, Wirogunan Kota Pasuruan, Purworejo, Tembokrejo Kota Pasuruan, Purworejo, Sekargadung	DANA ALOKASI UMUM (DAU) DAU YANG DITENTUKAN P ENGGUNAANN YA BIDANG KESEHATAN DAK NON FISIK-DANA BOK-BOK PUSKESMAS PENDAPATAN BAGI HASIL PAJAK ROKOK	-	- -			*855.977.800,00*	DINAS KESEHATAN
	1.02.02.2.02.001 6	Pengelolaan Pelayanan Kesehatan Kerja dan Olahraga																		
			Jumlah Dokumen Hasil Pengelolaan Pelayanan Kesehatan Kerja dan Olahraga				2 Dokumen	2 Dokumen	*43.940.000,00*	*26.582.000,00*	*26.582.000,00*	*-17.358.000,00*	Kota Pasuruan, Purworejo, Pohjentrek Kota Pasuruan, Purworejo, Wirogunan Kota Pasuruan, Purworejo, Tembokrejo Kota Pasuruan, Purworejo, Sekargadung	DAK NON FISIK-DANA BOK-BOK PUSKESMAS PENDAPATAN BAGI HASIL PAJAK ROKOK	-	- -			*46.137.000,00*	DINAS KESEHATAN
	1.02.02.2.02.001 7	Pengelolaan Pelayanan Kesehatan Lingkungan																		
			Jumlah Dokumen Hasil Pengelolaan Pelayanan Kesehatan Lingkungan				12 Dokumen	12 Dokumen	*44.625.000,00*	*27.990.000,00*	*27.990.000,00*	*-16.635.000,00*	Kota Pasuruan, Purworejo, Pohjentrek Kota Pasuruan, Purworejo, Wirogunan Kota Pasuruan, Purworejo, Tembokrejo Kota Pasuruan, Purworejo, Sekargadung	DAK NON FISIK-DANA BOK-BOK PUSKESMAS PENDAPATAN BAGI HASIL PAJAK ROKOK	-	- -			*46.856.200,00*	DINAS KESEHATAN
	1.02.02.2.02.001 8	Pengelolaan Pelayanan Promosi Kesehatan																		
			Jumlah Dokumen Hasil Pengelolaan Pelayanan Promosi Kesehatan				12 Dokumen	12 Dokumen	*29.208.000,00*	*5.490.000,00*	*5.490.000,00*	*-23.718.000,00*	Kota Pasuruan, Purworejo, Pohjentrek Kota Pasuruan, Purworejo, Wirogunan Kota Pasuruan, Purworejo, Tembokrejo Kota Pasuruan, Purworejo, Sekargadung	PENDAPATAN BAGI HASIL PAJAK ROKOK	-	- -			*30.668.400,00*	DINAS KESEHATAN
	1.02.02.2.02.001 9	Pengelolaan Pelayanan Kesehatan Tradisional, Akupuntur, Asuhan Mandiri, dan Tradisional Lainnya																		

NO	KODE	URUSAN / BIDANG URUSAN / PROGRAM / OUTCOME / KEGIATAN / SUB KEGIATAN	INDIKATOR PROGRAM / KEGIATAN / SUB KEGIATAN	TARGET AKHIR PERIODE RENSTRA OPD	REALISASI CAPAIAN RENJA OPD TAHUN 2024	PRAKIRAAN CAPAIAN TARGET RENJA OPD TAHUN 2025	CAPAIAN KINERJA DAN KERANGKA PENDANAAN										KELOMPOK SASARAN	PRAKIRAAN MAJU RENCANA TAHUN 2027		PERANGKAT DAERAH PENANGGUNG JAWAB
							TARGET 2026		PAGU INDIKATIF (Rp)			Bertambah/Berkurang (10-12)	LOKASI	SUMBER DANA	PRIORITAS			TARGET	PAGU INDIKATIF (Rp)	
							SEBELUM	SESUDAH	RKPD 2026	APBD 2026	RKPD PERUBAHAN 2026				NASIONAL	DAERAH				
1	2	3	4	5	6	7	8	9	10	11	12	13	14	15	16	17	18	19	20	21
			Jumlah Dokumen Hasil Pengelolaan Pelayanan Kesehatan Tradisional, Akupuntur, Asuhan Mandiri dan Tradisional Lainnya				12 Dokumen	12 Dokumen	*13.625.000,00*	*3.100.000,00*	*3.100.000,00*	*-10.525.000,00*	Kota Pasuruan, Purworejo, Pohjentrek Kota Pasuruan, Purworejo, Tembokrejo Kota Pasuruan, Purworejo, Sekargadung	PENDAPATAN BAGI HASIL PAJAK ROKOK	-	- -			*14.306.200,00*	DINAS KESEHATAN
	1.02.02.2.02.0020	Pengelolaan Surveilans Kesehatan																		
			Jumlah Dokumen Hasil Pengelolaan Surveilans Kesehatan				1 Dokumen	1 Dokumen	*34.960.000,00*	*23.724.000,00*	*23.724.000,00*	*-11.236.000,00*	Kota Pasuruan, Purworejo, Pohjentrek Kota Pasuruan, Purworejo, Wirogunan Kota Pasuruan, Purworejo, Tembokrejo Kota Pasuruan, Purworejo, Sekargadung	DAK NON FISIK-DANA BOK-BOK PUSKESMAS PENDAPATAN BAGI HASIL PAJAK ROKOK	-	- -			*36.708.000,00*	DINAS KESEHATAN
	1.02.02.2.02.0021	Pengelolaan Pelayanan Kesehatan Orang dengan Masalah Kesehatan Jiwa (ODMK)																		
			Jumlah Orang dengan Masalah Kejiwaan (ODMK) yang Mendapatkan Pelayanan Kesehatan				50 Orang	50 Orang	*800.000,00*	*13.000.000,00*	*13.000.000,00*	*12.200.000,00*	Kota Pasuruan, Purworejo, Pohjentrek Kota Pasuruan, Purworejo, Wirogunan Kota Pasuruan, Purworejo, Tembokrejo Kota Pasuruan, Purworejo, Sekargadung	DAK NON FISIK-DANA BOK-BOK PUSKESMAS	-	- -			*840.000,00*	DINAS KESEHATAN
	1.02.02.2.02.0022	Pengelolaan Pelayanan Kesehatan Jiwa dan NAPZA																		
			Jumlah Penyalahguna NAPZA yang Mendapatkan Pelayanan Kesehatan				20 Orang	20 Orang	*8.160.000,00*	*2.700.000,00*	*2.700.000,00*	*-5.460.000,00*	Kota Pasuruan, Purworejo, Pohjentrek Kota Pasuruan, Purworejo, Wirogunan Kota Pasuruan, Purworejo, Tembokrejo Kota Pasuruan, Purworejo, Sekargadung	PENDAPATAN BAGI HASIL PAJAK ROKOK	-	- -			*8.568.000,00*	DINAS KESEHATAN
	1.02.02.2.02.0025	Pelayanan Kesehatan Penyakit Menular dan Tidak Menular																		
			Jumlah Dokumen Hasil Pelayanan Kesehatan Penyakit Menular dan Tidak Menular				2 Dokumen	2 Dokumen	*132.461.200,00*	*25.442.000,00*	*25.442.000,00*	*-107.019.200,00*	Kota Pasuruan, Purworejo, Pohjentrek Kota Pasuruan, Purworejo, Wirogunan Kota Pasuruan, Purworejo, Tembokrejo Kota Pasuruan, Purworejo, Sekargadung	DAK NON FISIK-DANA BOK-BOK PUSKESMAS PENDAPATAN BAGI HASIL PAJAK ROKOK	-	- -			*139.084.300,00*	DINAS KESEHATAN
	1.02.02.2.02.0033	Operasional Pelayanan Puskesmas																		
			Jumlah Dokumen Operasional Pelayanan Puskesmas				12 Dokumen	12 Dokumen	*320.018.000,00*	*168.746.000,00*	*194.747.597,00*	*-125.270.403,00*	Kota Pasuruan, Purworejo, Pohjentrek Kota Pasuruan, Purworejo, Wirogunan Kota Pasuruan, Purworejo, Tembokrejo Kota Pasuruan, Purworejo, Sekargadung	DANA ALOKASI UMUM (DAU) DAK NON FISIK-DANA BOK-BOK PUSKESMAS PENDAPATAN DANA KAPITASI JKN PADA FKTP	-	- -			*336.018.900,00*	DINAS KESEHATAN
	1.02.02.2.02.0034	Operasional Pelayanan Fasilitas Kesehatan Lainnya																		
			Jumlah Dokumen Operasional Pelayanan Fasilitas Kesehatan Lainnya				12 Dokumen	0 Dokumen	*4.365.000,00*	*0,00*	*0,00*	*-4.365.000,00*	Kota Pasuruan, Purworejo, Pohjentrek Kota Pasuruan, Purworejo, Wirogunan Kota Pasuruan, Purworejo, Tembokrejo Kota Pasuruan, Purworejo, Sekargadung	DAK NON FISIK-DANA BOK-BOK PUSKESMAS	-	- -			*0,00*	DINAS KESEHATAN
	1.02.02.2.02.0044	Pengelolaan Pelayanan Kesehatan Reproduksi																		

NO	KODE	URUSAN / BIDANG URUSAN / PROGRAM / OUTCOME / KEGIATAN / SUB KEGIATAN	INDIKATOR PROGRAM / KEGIATAN / SUB KEGIATAN	TARGET AKHIR PERIODE RENSTRA OPD	REALISASI CAPAIAN RENJA OPD TAHUN 2024	PRAKIRAAN CAPAIAN TARGET RENJA OPD TAHUN 2025	CAPAIAN KINERJA DAN KERANGKA PENDANAAN										KELOMPOK SASARAN	PRAKIRAAN MAJU RENCANA TAHUN 2027		PERANGKAT DAERAH PENANGGUNG JAWAB
							TARGET 2026		PAGU INDIKATIF (Rp)			Bertambah/Berkurang (10-12)	LOKASI	SUMBER DANA	PRIORITAS			TARGET	PAGU INDIKATIF (Rp)	
							SEBELUM	SESUDAH	RKPD 2026	APBD 2026	RKPD PERUBAHAN 2026				NASIONAL	DAERAH				
1	*2*	*3*	*4*	*5*	*6*	*7*	*8*	*9*	*10*	*11*	*12*	*13*	*14*	*15*	*16*	*17*	*18*	*19*	*20*	*21*
			Jumlah dokumen hasil pengelolaan pelayanan kesehatan reproduksi				2 Dokumen	0 Dokumen	*4.960.000,00*	*0,00*	*0,00*	*-4.960.000,00*	Kota Pasuruan, Purworejo, Pohjentrek Kota Pasuruan, Purworejo, Wirogunan Kota Pasuruan, Purworejo, Tembokrejo Kota Pasuruan, Purworejo, Sekargadung	DAK NON FISIK-DANA BOK-BOK PUSKESMAS	-	- -			*0,00*	DINAS KESEHATAN
	1.02.02.2.02.0046	Pengelolaan upaya kesehatan Ibu dan Anak																		
			Jumlah dokumen hasil pengelolaan upaya kesehatan ibu dan anak				12 Dokumen	12 Dokumen	*1.203.500,00*	*1.000.000,00*	*1.000.000,00*	*-203.500,00*	Kota Pasuruan, Purworejo, Pohjentrek Kota Pasuruan, Purworejo, Wirogunan Kota Pasuruan, Purworejo, Tembokrejo Kota Pasuruan, Purworejo, Sekargadung	DAK NON FISIK-DANA BOK-BOK PUSKESMAS	-	- -			*1.263.700,00*	DINAS KESEHATAN
	1.02.02.2.02.0047	Pengelolaan Pelayanan Kelanjutusiaan																		
			Jumlah dokumen hasil pengelolaan pelayanan kelanjutusiaan				12 Dokumen	0 Dokumen	*4.800.000,00*	*0,00*	*0,00*	*-4.800.000,00*	Kota Pasuruan, Purworejo, Pohjentrek Kota Pasuruan, Purworejo, Wirogunan Kota Pasuruan, Purworejo, Tembokrejo Kota Pasuruan, Purworejo, Sekargadung	DAK NON FISIK-DANA BOK-BOK PUSKESMAS	-	- -			*0,00*	DINAS KESEHATAN
	1.02.02.2.02.0048	Pengelolaan Layanan Imunisasi																		
			Jumlah Dokumen Hasil Pengelolaan Layanan Imunisasi				-	2 Dokumen	*0,00*	*6.200.000,00*	*6.200.000,00*	*6.200.000,00*	Kota Pasuruan, Purworejo, Pohjentrek Kota Pasuruan, Purworejo, Wirogunan Kota Pasuruan, Purworejo, Tembokrejo Kota Pasuruan, Purworejo, Sekargadung	DAK NON FISIK-DANA BOK-BOK PUSKESMAS	-	- -			*6.820.000,00*	DINAS KESEHATAN
3,	*1.02.03*	**PROGRAM PENINGKATAN KAPASITAS SUMBER DAYA MANUSIA KESEHATAN**	**Rasio tenaga kesehatan dan tenaga medis terhadap populasi**				**4.8 per 1000 penduduk**	**4.8 per 1000 penduduk**	*45.240.000,00*	*23.400.000,00*	*23.400.000,00*	*-21.840.000,00*							*2.123.233.040,00*	
	1.02.03.2.02	Perencanaan Kebutuhan dan Pendayagunaan Sumber Daya Manusia Kesehatan untuk UKP dan UKM di Wilayah Kabupaten/Kota	Persentase Puskesmas dengan SDMK sesuai standar				12.5 Persen	12.5 Persen	*45.240.000,00*	*23.400.000,00*	*23.400.000,00*	*-21.840.000,00*			-	- -	-		*371.472.370,00*	DINAS KESEHATAN
	1.02.03.2.02.0002	Pemenuhan Kebutuhan Sumber Daya Manusia Kesehatan Sesuai Standar																		
			Jumlah Sumber Daya Manusia Kesehatan yang Memenuhi Standar di Fasilitas Pelayanan Kesehatan (Fasyankes)				36 Orang	36 Orang	*45.240.000,00*	*23.400.000,00*	*23.400.000,00*	*-21.840.000,00*	Kota Pasuruan, Purworejo, Pohjentrek Kota Pasuruan, Purworejo, Wirogunan Kota Pasuruan, Purworejo, Tembokrejo Kota Pasuruan, Purworejo, Sekargadung	DANA ALOKASI UMUM (DAU)	-	- -			*47.502.000,00*	DINAS KESEHATAN
4,	*1.02.05*	**PROGRAM PEMBERDAYAAN MASYARAKAT BIDANG KESEHATAN**	**Persentase UKBM dengan strata Purnama dan Mandiri**				**10%**	**10%**	*641.269.000,00*	*559.154.000,00*	*559.154.000,00*	*-82.115.000,00*							*5.291.982.567,00*	
	1.02.05.2.01	Advokasi, Pemberdayaan, Kemitraan, Peningkatan Peran serta Masyarakat dan Lintas Sektor Tingkat Daerah Kabupaten/Kota	Jumlah Dokumen Advokasi, Pemberdayaan, Kemitraan, Peningkatan Peran serta Masyarakat dan Lintas Sektor Tingkat Daerah Kabupaten/ Kota yang telah disusun				1 Dokumen	1 Dokumen	*606.975.000,00*	*533.834.000,00*	*533.834.000,00*	*-73.141.000,00*			-	- -	-		*4.839.287.185,00*	DINAS KESEHATAN
	1.02.05.2.01.0001	Peningkatan Upaya Promosi Kesehatan, Advokasi, Kemitraan dan Pemberdayaan Masyarakat																		

NO	KODE	URUSAN / BIDANG URUSAN / PROGRAM / OUTCOME / KEGIATAN / SUB KEGIATAN	INDIKATOR PROGRAM / KEGIATAN / SUB KEGIATAN	TARGET AKHIR PERIODE RENSTRA OPD	REALISASI CAPAIAN RENJA OPD TAHUN 2024	PRAKIRAAN CAPAIAN TARGET RENJA OPD TAHUN 2025	CAPAIAN KINERJA DAN KERANGKA PENDANAAN										KELOMPOK SASARAN	PRAKIRAAN MAJU RENCANA TAHUN 2027		PERANGKAT DAERAH PENANGGUNG JAWAB
							TARGET 2026		PAGU INDIKATIF (Rp)			Bertambah/Berkurang (10-12)	LOKASI	SUMBER DANA	PRIORITAS			TARGET	PAGU INDIKATIF (Rp)	
							SEBELUM	SESUDAH	RKPD 2026	APBD 2026	RKPD PERUBAHAN 2026				NASIONAL	DAERAH				
1	2	3	4	5	6	7	8	9	10	11	12	13	14	15	16	17	18	19	20	21
			Jumlah Dokumen Promosi Kesehatan, Advokasi, Kemitraan dan Pemberdayaan Masyarakat				4 Dokumen	4 Dokumen	*606.975.000,00*	*533.834.000,00*	*533.834.000,00*	*-73.141.000,00*	Kota Pasuruan, Purworejo, Pohjentrek Kota Pasuruan, Purworejo, Wirogunan Kota Pasuruan, Purworejo, Tembokrejo Kota Pasuruan, Purworejo, Sekargadung	DAU YANG DITENTUKAN P ENGGUNAANN YA BIDANG KESEHATAN DAK NON FISIK-DANA BOK-BOK PUSKESMAS PENDAPATAN BAGI HASIL PAJAK ROKOK	-	- -			*637.323.700,00*	DINAS KESEHATAN
	1.02.05.2.03	Pengembangan dan Pelaksanaan Upaya Kesehatan Bersumber Daya Masyarakat (UKBM) Tingkat Daerah Kabupaten/Kota	Jumlah UKBM dengan strata Purnama dan Mandiri				30 UKBM	30 UKBM	*34.294.000,00*	*25.320.000,00*	*25.320.000,00*	*-8.974.000,00*			-	- -	-		*422.192.882,00*	DINAS KESEHATAN
	1.02.05.2.03.0001	Bimbingan Teknis dan Supervisi Pengembangan dan Pelaksanaan Upaya Kesehatan Bersumber Daya Masyarakat (UKBM)																		
			Jumlah Dokumen Hasil Bimbingan Teknis dan Supervisi Upaya Kesehatan Bersumber Daya Masyarakat (UKBM)				4 Dokumen	4 Dokumen	*34.294.000,00*	*25.320.000,00*	*25.320.000,00*	*-8.974.000,00*	Kota Pasuruan, Purworejo, Pohjentrek Kota Pasuruan, Purworejo, Wirogunan Kota Pasuruan, Purworejo, Tembokrejo Kota Pasuruan, Purworejo, Sekargadung	DAK NON FISIK-DANA BOK-BOK PUSKESMAS PENDAPATAN BAGI HASIL PAJAK ROKOK	-	- -			*61.346.912,00*	DINAS KESEHATAN
		RSUD DR. R. SOEDARSONO							*99.813.346.961,00*	*91.414.900.751,00*	*98.290.068.193,86*	*-8.668.132.673,28*							*203.652.570.164,00*	
	1	**URUSAN PEMERINTAHAN WAJIB YANG BERKAITAN DENGAN PELAYANAN DASAR**							*99.813.346.961,00*	*91.414.900.751,00*	*98.290.068.193,86*	*-8.668.132.673,28*							*203.652.570.164,00*	
	1.02	**URUSAN PEMERINTAHAN BIDANG KESEHATAN**							*99.813.346.961,00*	*91.414.900.751,00*	*98.290.068.193,86*	*-8.668.132.673,28*							*203.652.570.164,00*	
1,	*1.02.01*	**PROGRAM PENUNJANG URUSAN PEMERINTAHAN DAERAH KABUPATEN/KOTA**	**Cost Recovery Rate (CRR)**				*86,53 %*	*86,53 %*	*99.813.346.961,00*	*91.414.900.751,00*	*98.290.068.193,86*	*2.025.876.242,00*							*191.652.570.164,00*	
		[Meningkatnya Fasilitasi Penunjang Pelayanan Rumah Sakit] **[Meningkatnya Pelayanan BLUD]**	**-** **Cost Recovery Rate (CRR)**	**- 105.18**	**- 92.25**	**- 92.25**	-	-	*99.813.346.961,00*	*91.414.900.751,00*	*98.290.068.193,86*	-	-	-	-	-	-	**- 86.53**	*191.652.570.164,00*	-
	1.02.01.2.10	Peningkatan Pelayanan BLUD	Sales Growth Rate (SGR)				*2,6 %*	*2,63 %*	*99.813.346.961,00*	*91.414.900.751,00*	*98.290.068.193,86*	*-330.429.734,28*			Memperkuat pembangunan sumber daya manusia (SDM), sains, teknologi, pendidikan, kesehatan, prestasi olahraga, kesetaraan gender, serta penguatan peran perempuan, pemuda (generasi milenial dan generasi Z), dan penyandang disabilitas.	- -	Operasional BLUD		*191.652.570.164,00*	RSUD DR. R. SOEDARSONO
	1.02.01.2.10.0001	Pelayanan dan Penunjang Pelayanan BLUD																		
			Jumlah BLUD yang Menyediakan Pelayanan dan Penunjang Pelayanan				12 Unit Kerja	12 Unit Kerja	*94.813.346.961,00*	*88.207.886.751,00*	*94.648.132.093,86*	*-165.214.867,14*	Kota Pasuruan, Purworejo, Purutrejo	PENDAPATAN DARI BLUD	Memperkuat pembangunan sumber daya manusia (SDM), sains, teknologi, pendidikan, kesehatan, prestasi olahraga, kesetaraan gender, serta penguatan peran perempuan, pemuda (generasi milenial dan generasi Z), dan penyandang disabilitas.	- -			*95.826.285.082,00*	RSUD DR. R. SOEDARSONO
	1.02.01.2.10.0001	Pelayanan dan Penunjang Pelayanan BLUD																		
2,	*1.02.02*	**PROGRAM PEMENUHAN UPAYA KESEHATAN PERORANGAN DAN UPAYA KESEHATAN MASYARAKAT**	**Persentase SPM yang Tercapai**				*80,20 %*	*80,20 %*	*5.000.000.000,00*	*3.207.014.000,00*	*3.641.936.100,00*	*-3.186.653.039,00*							*12.000.000.000,00*	
		[Meningkatnya Capaian Standar Pelayanan Minimal Rumah Sakit]	**Persentase indikator SPM yang tercapai sesuai standar**	*90*	**91.11**	**90.84**	-	-	*5.000.000.000,00*	*3.207.014.000,00*	*3.641.936.100,00*	-	-	-	-	-	-	**83.15**	*12.000.000.000,00*	-

NO	KODE	URUSAN / BIDANG URUSAN / PROGRAM / OUTCOME / KEGIATAN / SUB KEGIATAN	INDIKATOR PROGRAM / KEGIATAN / SUB KEGIATAN	TARGET AKHIR PERIODE RENSTRA OPD	REALISASI CAPAIAN RENJA OPD TAHUN 2024	PRAKIRAAN CAPAIAN TARGET RENJA OPD TAHUN 2025	CAPAIAN KINERJA DAN KERANGKA PENDANAAN										KELOMPOK SASARAN	PRAKIRAAN MAJU RENCANA TAHUN 2027		PERANGKAT DAERAH PENANGGUNG JAWAB
							TARGET 2026		PAGU INDIKATIF (Rp)			Bertambah/Berkurang (10-12)	LOKASI	SUMBER DANA	PRIORITAS			TARGET	PAGU INDIKATIF (Rp)	
							SEBELUM	SESUDAH	RKPD 2026	APBD 2026	RKPD PERUBAHAN 2026				NASIONAL	DAERAH				
1	*2*	*3*	*4*	*5*	*6*	*7*	*8*	*9*	*10*	*11*	*12*	*13*	*14*	*15*	*16*	*17*	*18*	*19*	*20*	*21*
	1.02.02.2.01	Penyediaan Fasilitas Pelayanan Kesehatan untuk UKM dan UKP Kewenangan Daerah Kabupaten/Kota	Persentase Ketersediaan Sarana, Prasarana dan Peralatan Kedokteran Rumah Sakit				*100 %*	*100 %*	*5.000.000.000,00*	*3.207.014.000,00*	*3.641.936.100,00*	*-8.337.702.939,00*			Memperkuat pembangunan sumber daya manusia (SDM), sains, teknologi, pendidikan, kesehatan, prestasi olahraga, kesetaraan gender, serta penguatan peran perempuan, pemuda (generasi milenial dan generasi Z), dan penyandang disabilitas.	- -	Masyarakat Pengguna Jasa Layanan Rumah Sakit		*12.000.000.000,00*	RSUD DR. R. SOEDARSONO
	1.02.02.2.01.0008	Rehabilitasi dan Pemeliharaan Rumah Sakit																		
			Jumlah Sarana, Prasarana dan Alat Kesehatan yang Telah Dilakukan Program Rehabilitasi dan Pemeliharaan Oleh Rumah Sakit				1 Unit	2 Unit	*5.000.000.000,00*	*3.207.014.000,00*	*3.207.014.000,00*	*-1.792.986.000,00*	Kota Pasuruan, Purworejo, Purutrejo	DAK FISIK-BIDANG KESEHATAN DAN KB-REGUL ER-PELAYANAN KESEHATAN RUJUKAN	Memperkuat pembangunan sumber daya manusia (SDM), sains, teknologi, pendidikan, kesehatan, prestasi olahraga, kesetaraan gender, serta penguatan peran perempuan, pemuda (generasi milenial dan generasi Z), dan penyandang disabilitas.	- -			*6.000.000.000,00*	RSUD DR. R. SOEDARSONO
	1.02.02.2.01.0008	Rehabilitasi dan Pemeliharaan Rumah Sakit																		
	1.02.02.2.01.0014	Pengadaan Alat Kesehatan/Alat Penunjang Medik Fasilitas Pelayanan Kesehatan																		
			Jumlah Alat Kesehatan/Alat Penunjang Medik Fasilitas Pelayanan Kesehatan yang Disediakan				1 Unit	8 Unit	*5.186.653.039,00*	*0,00*	*0,00*	*-5.186.653.039,00*	Kota Pasuruan, Purworejo, Purutrejo	DBH CUKAI HASIL TEMBAKAU (CHT)	Memperkuat pembangunan sumber daya manusia (SDM), sains, teknologi, pendidikan, kesehatan, prestasi olahraga, kesetaraan gender, serta penguatan peran perempuan, pemuda (generasi milenial dan generasi Z), dan penyandang disabilitas.	8. Sarpras Pendidikan dan kesehatan berkualitas 8. Sarpras Pendidikan dan kesehatan berkualitas			*0,00*	RSUD DR. R. SOEDARSONO
	1.02.02.2.01.0014	Pengadaan Alat Kesehatan/Alat Penunjang Medik Fasilitas Pelayanan Kesehatan																		
			Jumlah Alat Kesehatan/Alat Penunjang Medik Fasilitas Pelayanan Kesehatan yang Disediakan				-	13 Unit	*0,00*	*0,00*	*434.922.100,00*	*434.922.100,00*	Kota Pasuruan, Semua Kecamatan, Semua Kel/Desa	SISA DBH CUKAI HASIL TEMBAKAU (CHT)	-	8. Sarpras Pendidikan dan kesehatan berkualitas 8. Sarpras Pendidikan dan kesehatan berkualitas			*0,00*	RSUD DR. R. SOEDARSONO
		DINAS PEKERJAAN UMUM DAN PENATAAN RUANG							*90.338.535.028,00*	*70.273.027.524,00*	*70.364.655.698,00*	*-19.973.879.330,00*							*0,00*	
	1	**URUSAN PEMERINTAHAN WAJIB YANG BERKAITAN DENGAN PELAYANAN DASAR**							*45.762.722.543,00*	*26.702.326.344,00*	*26.617.646.418,00*	*-19.145.076.125,00*							*0,00*	
	1.03	**URUSAN PEMERINTAHAN BIDANG PEKERJAAN UMUM DAN PENATAAN RUANG**							*45.762.722.543,00*	*26.702.326.344,00*	*26.617.646.418,00*	*-19.145.076.125,00*							*0,00*	
1,	*1.03.01*	**PROGRAM PENUNJANG URUSAN PEMERINTAHAN DAERAH KABUPATEN/KOTA**	**Nilai SAKIP Perangkat Daerah Level Maturitas SPIP Perangkat Daerah**				**80.20 3 Nilai Level**	**80.20 3 Nilai Level**	*9.246.921.810,00*	*11.170.498.934,00*	*11.167.328.114,00*	*1.920.406.304,00*							*0,00*	
		[Meningkatnya Fasilitasi Penunjang Urusan Pemerintahan Daerah]	**Persentase Kebutuhan Penunjang Pemerintahan yang Terfasilitasi**	*100*	*100*	*100*	-	-	*9.246.921.810,00*	*11.170.498.934,00*	*11.167.328.114,00*	-	-	-	-	-	-	*100*	*0,00*	-
	1.03.01.2.01	Perencanaan, Penganggaran, dan Evaluasi Kinerja Perangkat Daerah	Persentase dokumen perencanaan dan laporan evaluasi kinerja yang tersusun tepat waktu				*100 %*	*100 %*	*45.049.800,00*	*22.179.260,00*	*22.179.260,00*	*-22.870.540,00*			Melanjutkan pengembangan infrastruktur dan meningkatkan lapangan kerja yang berkualitas, mendorong kewirausahaan, mengembangkan industri kreatif serta mengembangkan agromaritim industri di sentra produksi melalui peran aktif koperasi.	- -	dokumen perencanaan dan laporan evaluasi kinerja		*0,00*	DINAS PEKERJAAN UMUM DAN PENATAAN RUANG
	1.03.01.2.01.0001	Penyusunan Dokumen Perencanaan Perangkat Daerah																		

NO	KODE	URUSAN / BIDANG URUSAN / PROGRAM / OUTCOME / KEGIATAN / SUB KEGIATAN	INDIKATOR PROGRAM / KEGIATAN / SUB KEGIATAN	TARGET AKHIR PERIODE RENSTRA OPD	REALISASI CAPAIAN RENJA OPD TAHUN 2024	PRAKIRAAN CAPAIAN TARGET RENJA OPD TAHUN 2025	CAPAIAN KINERJA DAN KERANGKA PENDANAAN										KELOMPOK SASARAN	PRAKIRAAN MAJU RENCANA TAHUN 2027		PERANGKAT DAERAH PENANGGUNG JAWAB
							TARGET 2026		PAGU INDIKATIF (Rp)			Bertambah/Berkurang (10-12)	LOKASI	SUMBER DANA	PRIORITAS			TARGET	PAGU INDIKATIF (Rp)	
							SEBELUM	SESUDAH	RKPD 2026	APBD 2026	RKPD PERUBAHAN 2026				NASIONAL	DAERAH				
1	*2*	*3*	*4*	*5*	*6*	*7*	*8*	*9*	*10*	*11*	*12*	*13*	*14*	*15*	*16*	*17*	*18*	*19*	*20*	*21*
			Jumlah Dokumen Perencanaan Perangkat Daerah				6 Dokumen	6 Dokumen	*17.509.200,00*	*8.942.120,00*	*8.942.120,00*	*-8.567.080,00*	Kota Pasuruan, Semua Kecamatan, Semua Kel/Desa	DANA ALOKASI UMUM (DAU)	Melanjutkan pengembangan infrastruktur dan meningkatkan lapangan kerja yang berkualitas, mendorong kewirausahaan, mengembangkan industri kreatif serta mengembangkan agromaritim industri di sentra produksi melalui peran aktif koperasi.	- -			*0,00*	DINAS PEKERJAAN UMUM DAN PENATAAN RUANG
	1.03.01.2.01.0006	Koordinasi dan Penyusunan Laporan Capaian Kinerja dan Ikhtisar Realisasi Kinerja SKPD																		
			Jumlah Laporan Capaian Kinerja dan Ikhtisar Realisasi Kinerja SKPD dan Laporan Hasil Koordinasi Penyusunan Laporan Capaian Kinerja dan Ikhtisar Realisasi Kinerja SKPD				5 Laporan	5 Laporan	*13.174.800,00*	*7.159.220,00*	*7.159.220,00*	*-6.015.580,00*	Kota Pasuruan, Semua Kecamatan, Semua Kel/Desa	DANA ALOKASI UMUM (DAU)	Melanjutkan pengembangan infrastruktur dan meningkatkan lapangan kerja yang berkualitas, mendorong kewirausahaan, mengembangkan industri kreatif serta mengembangkan agromaritim industri di sentra produksi melalui peran aktif koperasi.	- -			*0,00*	DINAS PEKERJAAN UMUM DAN PENATAAN RUANG
	1.03.01.2.01.0010	Pelaksanaan Forum Perangkat Daerah Berdasarkan Bidang Urusan yang Diampu dalam Rangka Penyusunan Dokumen Perencanaan Perangkat Daerah																		
			Jumlah Berita Acara Hasil Forum Perangkat Daerah Berdasarkan Bidang Urusan yang Diampu dalam Rangka Penyusunan Dokumen Perencanaan Perangkat Daerah				1 Berita Acara	1 Berita Acara	*14.365.800,00*	*6.077.920,00*	*6.077.920,00*	*-8.287.880,00*	Kota Pasuruan, Semua Kecamatan, Semua Kel/Desa	DANA ALOKASI UMUM (DAU)	Melanjutkan pengembangan infrastruktur dan meningkatkan lapangan kerja yang berkualitas, mendorong kewirausahaan, mengembangkan industri kreatif serta mengembangkan agromaritim industri di sentra produksi melalui peran aktif koperasi.	- -			*0,00*	DINAS PEKERJAAN UMUM DAN PENATAAN RUANG
	1.03.01.2.02	Administrasi Keuangan Perangkat Daerah	Persentase laporan keuangan yang tersusun tepat waktu				*100* %	*100* %	*7.573.287.710,00*	*10.439.427.304,00*	*10.439.427.304,00*	*2.866.139.594,00*			Melanjutkan pengembangan infrastruktur dan meningkatkan lapangan kerja yang berkualitas, mendorong kewirausahaan, mengembangkan industri kreatif serta mengembangkan agromaritim industri di sentra produksi melalui peran aktif koperasi.	- -	Laporan Keuangan		*0,00*	DINAS PEKERJAAN UMUM DAN PENATAAN RUANG
	1.03.01.2.02.0001	Penyediaan Gaji dan Tunjangan ASN																		
			Jumlah Orang yang Menerima Gaji dan Tunjangan ASN				63 Orang/bulan	197 Orang/bulan	*7.513.787.710,00*	*10.406.207.824,00*	*10.406.207.824,00*	*2.892.420.114,00*	Kota Pasuruan, Semua Kecamatan, Semua Kel/Desa	DANA ALOKASI UMUM (DAU)	Melanjutkan pengembangan infrastruktur dan meningkatkan lapangan kerja yang berkualitas, mendorong kewirausahaan, mengembangkan industri kreatif serta mengembangkan agromaritim industri di sentra produksi melalui peran aktif koperasi.	- -			*0,00*	DINAS PEKERJAAN UMUM DAN PENATAAN RUANG
	1.03.01.2.02.0007	Koordinasi dan Penyusunan Laporan Keuangan Bulanan/ Triwulanan/ Semesteran SKPD																		
			Jumlah Laporan Keuangan Bulanan/ Triwulanan/ Semesteran SKPD dan Laporan Koordinasi Penyusunan Laporan Keuangan Bulanan/Triwulana n/Semesteran SKPD				17 Laporan	17 Laporan	*59.500.000,00*	*33.219.480,00*	*33.219.480,00*	*-26.280.520,00*	Kota Pasuruan, Semua Kecamatan, Semua Kel/Desa	DANA ALOKASI UMUM (DAU)	Melanjutkan pengembangan infrastruktur dan meningkatkan lapangan kerja yang berkualitas, mendorong kewirausahaan, mengembangkan industri kreatif serta mengembangkan agromaritim industri di sentra produksi melalui peran aktif koperasi.	- -			*0,00*	DINAS PEKERJAAN UMUM DAN PENATAAN RUANG

NO	KODE	URUSAN / BIDANG URUSAN / PROGRAM / OUTCOME / KEGIATAN / SUB KEGIATAN	INDIKATOR PROGRAM / KEGIATAN / SUB KEGIATAN	TARGET AKHIR PERIODE RENSTRA OPD	REALISASI CAPAIAN RENJA OPD TAHUN 2024	PRAKIRAAN CAPAIAN TARGET RENJA OPD TAHUN 2025	CAPAIAN KINERJA DAN KERANGKA PENDANAAN										KELOMPOK SASARAN	PRAKIRAAN MAJU RENCANA TAHUN 2027		PERANGKAT DAERAH PENANGGUNG JAWAB
							TARGET 2026		PAGU INDIKATIF (Rp)			Bertambah/Berkurang (10-12)	LOKASI	SUMBER DANA	PRIORITAS			TARGET	PAGU INDIKATIF (Rp)	
							SEBELUM	SESUDAH	RKPD 2026	APBD 2026	RKPD PERUBAHAN 2026				NASIONAL	DAERAH				
1	2	3	4	5	6	7	8	9	10	11	12	13	14	15	16	17	18	19	20	21
	1.03.01.2.03	Administrasi Barang Milik Daerah pada Perangkat Daerah	Persentase laporan barang milik daerah yang tersusun tepat waktu				*100 %*	*100 %*	*167.731.100,00*	*36.311.860,00*	*36.311.860,00*	*-131.419.240,00*			Melanjutkan pengembangan infrastruktur dan meningkatkan lapangan kerja yang berkualitas, mendorong kewirausahaan, mengembangkan industri kreatif serta mengembangkan agromaritim industri di sentra produksi melalui peran aktif koperasi.	- -	Laporan Barang Milik Daerah		*0,00*	DINAS PEKERJAAN UMUM DAN PENATAAN RUANG
	1.03.01.2.03.0001	Penyusunan Perencanaan Kebutuhan Barang Milik Daerah SKPD																		
			Jumlah Rencana Kebutuhan Barang Milik Daerah SKPD				2 Dokumen	2 Dokumen	*5.640.000,00*	*2.942.080,00*	*2.942.080,00*	*-2.697.920,00*	Kota Pasuruan, Semua Kecamatan, Semua Kel/Desa	DANA ALOKASI UMUM (DAU)	Melanjutkan pengembangan infrastruktur dan meningkatkan lapangan kerja yang berkualitas, mendorong kewirausahaan, mengembangkan industri kreatif serta mengembangkan agromaritim industri di sentra produksi melalui peran aktif koperasi.	- -			*0,00*	DINAS PEKERJAAN UMUM DAN PENATAAN RUANG
	1.03.01.2.03.0005	Rekonsiliasi dan Penyusunan Laporan Barang Milik Daerah pada SKPD																		
			Jumlah Laporan Rekonsiliasi dan Penyusunan Laporan Barang Milik Daerah pada SKPD				4 Laporan	4 Laporan	*162.091.100,00*	*33.369.780,00*	*33.369.780,00*	*-128.721.320,00*	Kota Pasuruan, Semua Kecamatan, Semua Kel/Desa	DANA ALOKASI UMUM (DAU)	Melanjutkan pengembangan infrastruktur dan meningkatkan lapangan kerja yang berkualitas, mendorong kewirausahaan, mengembangkan industri kreatif serta mengembangkan agromaritim industri di sentra produksi melalui peran aktif koperasi.	- -			*0,00*	DINAS PEKERJAAN UMUM DAN PENATAAN RUANG
	1.03.01.2.05	Administrasi Kepegawaian Perangkat Daerah	Persentase SDM aparatur yang meningkat kompetensinya				*100 %*	*100 %*	*6.283.200,00*	*3.240.540,00*	*3.240.540,00*	*-3.042.660,00*			Melanjutkan pengembangan infrastruktur dan meningkatkan lapangan kerja yang berkualitas, mendorong kewirausahaan, mengembangkan industri kreatif serta mengembangkan agromaritim industri di sentra produksi melalui peran aktif koperasi.	- -	SDM aparatur yang meningkat kompetensinya		*0,00*	DINAS PEKERJAAN UMUM DAN PENATAAN RUANG
	1.03.01.2.05.0003	Pendataan dan Pengolahan Administrasi Kepegawaian																		
			Jumlah Dokumen Pendataan dan Pengolahan Administrasi Kepegawaian				6 Dokumen	6 Dokumen	*6.283.200,00*	*3.240.540,00*	*3.240.540,00*	*-3.042.660,00*	Kota Pasuruan, Semua Kecamatan, Semua Kel/Desa	DANA ALOKASI UMUM (DAU)	Melanjutkan pengembangan infrastruktur dan meningkatkan lapangan kerja yang berkualitas, mendorong kewirausahaan, mengembangkan industri kreatif serta mengembangkan agromaritim industri di sentra produksi melalui peran aktif koperasi.	- -			*0,00*	DINAS PEKERJAAN UMUM DAN PENATAAN RUANG
	1.03.01.2.06	Administrasi Umum Perangkat Daerah	Persentase terpenuhinya layanan administrasi perkantoran				*100 %*	*100 %*	*216.908.000,00*	*94.566.920,00*	*94.555.000,00*	*-122.353.000,00*			Melanjutkan pengembangan infrastruktur dan meningkatkan lapangan kerja yang berkualitas, mendorong kewirausahaan, mengembangkan industri kreatif serta mengembangkan agromaritim industri di sentra produksi melalui peran aktif koperasi.	- -	layanan administrasi perkantoran		*0,00*	DINAS PEKERJAAN UMUM DAN PENATAAN RUANG
	1.03.01.2.06.0001	Penyediaan Komponen Instalasi Listrik/Penerangan Bangunan Kantor																		

NO	KODE	URUSAN / BIDANG URUSAN / PROGRAM / OUTCOME / KEGIATAN / SUB KEGIATAN	INDIKATOR PROGRAM / KEGIATAN / SUB KEGIATAN	TARGET AKHIR PERIODE RENSTRA OPD	REALISASI CAPAIAN RENJA OPD TAHUN 2024	PRAKIRAAN CAPAIAN TARGET RENJA OPD TAHUN 2025	CAPAIAN KINERJA DAN KERANGKA PENDANAAN										KELOMPOK SASARAN	PRAKIRAAN MAJU RENCANA TAHUN 2027		PERANGKAT DAERAH PENANGGUNG JAWAB
							TARGET 2026		PAGU INDIKATIF (Rp)			Bertambah/Berkurang (10-12)	LOKASI	SUMBER DANA	PRIORITAS			TARGET	PAGU INDIKATIF (Rp)	
							SEBELUM	SESUDAH	RKPD 2026	APBD 2026	RKPD PERUBAHAN 2026				NASIONAL	DAERAH				
1	2	3	4	5	6	7	8	9	10	11	12	13	14	15	16	17	18	19	20	21
			Jumlah Paket Komponen Instalasi Listrik/Penerangan Bangunan Kantor yang Disediakan				2 Paket	1 Paket	*6.307.950,00*	*2.825.200,00*	*2.825.200,00*	*-3.482.750,00*	Kota Pasuruan, Semua Kecamatan, Semua Kel/Desa	DANA ALOKASI UMUM (DAU)	Melanjutkan pengembangan infrastruktur dan meningkatkan lapangan kerja yang berkualitas, mendorong kewirausahaan, mengembangkan industri kreatif serta mengembangkan agromaritim industri di sentra produksi melalui peran aktif koperasi.	- -			*0,00*	DINAS PEKERJAAN UMUM DAN PENATAAN RUANG
	1.03.01.2.06.0005	Penyediaan Barang Cetakan dan Penggandaan																		
			Jumlah Paket Barang Cetakan dan Penggandaan yang Disediakan				6 Paket	2 Paket	*19.166.620,00*	*4.826.620,00*	*4.814.700,00*	*-14.351.920,00*	Kota Pasuruan, Semua Kecamatan, Semua Kel/Desa	DANA ALOKASI UMUM (DAU)	Melanjutkan pengembangan infrastruktur dan meningkatkan lapangan kerja yang berkualitas, mendorong kewirausahaan, mengembangkan industri kreatif serta mengembangkan agromaritim industri di sentra produksi melalui peran aktif koperasi.	- -			*0,00*	DINAS PEKERJAAN UMUM DAN PENATAAN RUANG
	1.03.01.2.06.0006	Penyediaan Bahan Bacaan dan Peraturan Perundang-undangan																		
			Jumlah Dokumen Bahan Bacaan dan Peraturan Perundang-Undangan yang Disediakan				7 Dokumen	3 Dokumen	*14.914.680,00*	*8.468.400,00*	*8.468.400,00*	*-6.446.280,00*	Kota Pasuruan, Semua Kecamatan, Semua Kel/Desa	DANA ALOKASI UMUM (DAU)	Melanjutkan pengembangan infrastruktur dan meningkatkan lapangan kerja yang berkualitas, mendorong kewirausahaan, mengembangkan industri kreatif serta mengembangkan agromaritim industri di sentra produksi melalui peran aktif koperasi.	- -			*0,00*	DINAS PEKERJAAN UMUM DAN PENATAAN RUANG
	1.03.01.2.06.0007	Penyediaan Bahan/Material																		
			Jumlah Paket Bahan/Material yang Disediakan				2 Paket	1 Paket	*10.500.000,00*	*3.000.000,00*	*3.000.000,00*	*-7.500.000,00*	Kota Pasuruan, Semua Kecamatan, Semua Kel/Desa	DANA ALOKASI UMUM (DAU)	Melanjutkan pengembangan infrastruktur dan meningkatkan lapangan kerja yang berkualitas, mendorong kewirausahaan, mengembangkan industri kreatif serta mengembangkan agromaritim industri di sentra produksi melalui peran aktif koperasi.	- -			*0,00*	DINAS PEKERJAAN UMUM DAN PENATAAN RUANG
	1.03.01.2.06.0008	Fasilitasi Kunjungan Tamu																		
			Jumlah Laporan Fasilitasi Kunjungan Tamu				12 Laporan	6 Laporan	*16.018.750,00*	*6.317.200,00*	*6.317.200,00*	*-9.701.550,00*	Kota Pasuruan, Semua Kecamatan, Semua Kel/Desa	DANA ALOKASI UMUM (DAU)	Melanjutkan pengembangan infrastruktur dan meningkatkan lapangan kerja yang berkualitas, mendorong kewirausahaan, mengembangkan industri kreatif serta mengembangkan agromaritim industri di sentra produksi melalui peran aktif koperasi.	- -			*0,00*	DINAS PEKERJAAN UMUM DAN PENATAAN RUANG
	1.03.01.2.06.0009	Penyelenggaraan Rapat Koordinasi dan Konsultasi SKPD																		
			Jumlah Laporan Penyelenggaraan Rapat Koordinasi dan Konsultasi SKPD				12 Laporan	4 Laporan	*150.000.000,00*	*69.129.500,00*	*69.129.500,00*	*-80.870.500,00*	Kota Pasuruan, Semua Kecamatan, Semua Kel/Desa	DANA ALOKASI UMUM (DAU)	Melanjutkan pengembangan infrastruktur dan meningkatkan lapangan kerja yang berkualitas, mendorong kewirausahaan, mengembangkan industri kreatif serta mengembangkan agromaritim industri di sentra produksi melalui peran aktif koperasi.	- -			*0,00*	DINAS PEKERJAAN UMUM DAN PENATAAN RUANG

NO	KODE	URUSAN / BIDANG URUSAN / PROGRAM / OUTCOME / KEGIATAN / SUB KEGIATAN	INDIKATOR PROGRAM / KEGIATAN / SUB KEGIATAN	TARGET AKHIR PERIODE RENSTRA OPD	REALISASI CAPAIAN RENJA OPD TAHUN 2024	PRAKIRAAN CAPAIAN TARGET RENJA OPD TAHUN 2025	CAPAIAN KINERJA DAN KERANGKA PENDANAAN										KELOMPOK SASARAN	PRAKIRAAN MAJU RENCANA TAHUN 2027		PERANGKAT DAERAH PENANGGUNG JAWAB
							TARGET 2026		PAGU INDIKATIF (Rp)			Bertambah/Berkurang (10-12)	LOKASI	SUMBER DANA	PRIORITAS			TARGET	PAGU INDIKATIF (Rp)	
							SEBELUM	SESUDAH	RKPD 2026	APBD 2026	RKPD PERUBAHAN 2026				NASIONAL	DAERAH				
1	2	3	4	5	6	7	8	9	10	11	12	13	14	15	16	17	18	19	20	21
	1.03.01.2.07	Pengadaan Barang Milik Daerah Penunjang Urusan Pemerintah Daerah	Persentase terpenuhinya pengadaan barang milik daerah				100 %	100 %	119.400.000,00	0,00	6.182.000,00	-113.218.000,00			Melanjutkan pengembangan infrastruktur dan meningkatkan lapangan kerja yang berkualitas, mendorong kewirausahaan, mengembangkan industri kreatif serta mengembangkan agromaritim industri di sentra produksi melalui peran aktif koperasi.	- -	Barang Milik Daerah		0,00	DINAS PEKERJAAN UMUM DAN PENATAAN RUANG
	1.03.01.2.07.0005	Pengadaan Mebel																		
			Jumlah Paket Mebel yang Disediakan				25 Unit	0 Unit	29.400.000,00	0,00	0,00	-29.400.000,00	Kota Pasuruan, Semua Kecamatan, Semua Kel/Desa	DANA ALOKASI UMUM (DAU)	Melanjutkan pengembangan infrastruktur dan meningkatkan lapangan kerja yang berkualitas, mendorong kewirausahaan, mengembangkan industri kreatif serta mengembangkan agromaritim industri di sentra produksi melalui peran aktif koperasi.	- -			0,00	DINAS PEKERJAAN UMUM DAN PENATAAN RUANG
	1.03.01.2.07.0006	Pengadaan Peralatan dan Mesin Lainnya																		
			Jumlah Unit Peralatan dan Mesin Lainnya yang Disediakan				6 Unit	0 Unit	90.000.000,00	0,00	0,00	-90.000.000,00	Kota Pasuruan, Semua Kecamatan, Semua Kel/Desa	DANA ALOKASI UMUM (DAU)	Melanjutkan pengembangan infrastruktur dan meningkatkan lapangan kerja yang berkualitas, mendorong kewirausahaan, mengembangkan industri kreatif serta mengembangkan agromaritim industri di sentra produksi melalui peran aktif koperasi.	- -			0,00	DINAS PEKERJAAN UMUM DAN PENATAAN RUANG
	1.03.01.2.07.0006	Pengadaan Peralatan dan Mesin Lainnya																		
			Jumlah Unit Peralatan dan Mesin Lainnya yang Disediakan				-	1 Unit	0,00	0,00	6.182.000,00	6.182.000,00	Kota Pasuruan, Semua Kecamatan, Semua Kel/Desa	DANA ALOKASI UMUM (DAU)	-	2. Peningkatan Kualitas Infrastruktur Penunjang Perekonomian 2. Peningkatan Kualitas Infrastruktur Penunjang Perekonomian			0,00	DINAS PEKERJAAN UMUM DAN PENATAAN RUANG
	1.03.01.2.08	Penyediaan Jasa Penunjang Urusan Pemerintahan Daerah	Persentase terpenuhinya jasa penunjang layanan perkantoran				100 %	100 %	596.076.000,00	321.523.450,00	317.636.550,00	-278.439.450,00			Melanjutkan pengembangan infrastruktur dan meningkatkan lapangan kerja yang berkualitas, mendorong kewirausahaan, mengembangkan industri kreatif serta mengembangkan agromaritim industri di sentra produksi melalui peran aktif koperasi.	- -	jasa penunjang layanan perkantoran		0,00	DINAS PEKERJAAN UMUM DAN PENATAAN RUANG
	1.03.01.2.08.0001	Penyediaan Jasa Surat Menyurat																		
			Jumlah Laporan Penyediaan Jasa Surat Menyurat				12 Laporan	1 Laporan	3.476.000,00	2.770.000,00	2.770.000,00	-706.000,00	Kota Pasuruan, Semua Kecamatan, Semua Kel/Desa	DANA ALOKASI UMUM (DAU)	Melanjutkan pengembangan infrastruktur dan meningkatkan lapangan kerja yang berkualitas, mendorong kewirausahaan, mengembangkan industri kreatif serta mengembangkan agromaritim industri di sentra produksi melalui peran aktif koperasi.	- -			0,00	DINAS PEKERJAAN UMUM DAN PENATAAN RUANG
	1.03.01.2.08.0002	Penyediaan Jasa Komunikasi, Sumber Daya Air dan Listrik																		

NO	KODE	URUSAN / BIDANG URUSAN / PROGRAM / OUTCOME / KEGIATAN / SUB KEGIATAN	INDIKATOR PROGRAM / KEGIATAN / SUB KEGIATAN	TARGET AKHIR PERIODE RENSTRA OPD	REALISASI CAPAIAN RENJA OPD TAHUN 2024	PRAKIRAAN CAPAIAN TARGET RENJA OPD TAHUN 2025	CAPAIAN KINERJA DAN KERANGKA PENDANAAN										KELOMPOK SASARAN	PRAKIRAAN MAJU RENCANA TAHUN 2027		PERANGKAT DAERAH PENANGGUNG JAWAB
							TARGET 2026		PAGU INDIKATIF (Rp)			Bertambah/Berkurang (10-12)	LOKASI	SUMBER DANA	PRIORITAS			TARGET	PAGU INDIKATIF (Rp)	
							SEBELUM	SESUDAH	RKPD 2026	APBD 2026	RKPD PERUBAHAN 2026				NASIONAL	DAERAH				
1	2	3	4	5	6	7	8	9	10	11	12	13	14	15	16	17	18	19	20	21
			Jumlah Laporan Penyediaan Jasa Komunikasi, Sumber Daya Air dan Listrik yang Disediakan				12 Laporan	12 Laporan	*117.600.000,00*	*155.994.150,00*	*152.107.250,00*	*34.507.250,00*	Kota Pasuruan, Semua Kecamatan, Semua Kel/Desa	DANA ALOKASI UMUM (DAU)	Melanjutkan pengembangan infrastruktur dan meningkatkan lapangan kerja yang berkualitas, mendorong kewirausahaan, mengembangkan industri kreatif serta mengembangkan agromaritim industri di sentra produksi melalui peran aktif koperasi.	- -			*0,00*	DINAS PEKERJAAN UMUM DAN PENATAAN RUANG
	1.03.01.2.08.0004	Penyediaan Jasa Pelayanan Umum Kantor																		
			Jumlah Laporan Penyediaan Jasa Pelayanan Umum Kantor yang Disediakan				12 Laporan	12 Laporan	*475.000.000,00*	*162.759.300,00*	*162.759.300,00*	*-312.240.700,00*	Kota Pasuruan, Semua Kecamatan, Semua Kel/Desa	DANA ALOKASI UMUM (DAU)	Melanjutkan pengembangan infrastruktur dan meningkatkan lapangan kerja yang berkualitas, mendorong kewirausahaan, mengembangkan industri kreatif serta mengembangkan agromaritim industri di sentra produksi melalui peran aktif koperasi.	- -			*0,00*	DINAS PEKERJAAN UMUM DAN PENATAAN RUANG
	1.03.01.2.09	Pemeliharaan Barang Milik Daerah Penunjang Urusan Pemerintahan Daerah	Persentase barang milik daerah yang terpelihara				*100 %*	*100 %*	*522.186.000,00*	*253.249.600,00*	*247.795.600,00*	*-274.390.400,00*			Melanjutkan pengembangan infrastruktur dan meningkatkan lapangan kerja yang berkualitas, mendorong kewirausahaan, mengembangkan industri kreatif serta mengembangkan agromaritim industri di sentra produksi melalui peran aktif koperasi.	- -	Barang Milik Daerah		*0,00*	DINAS PEKERJAAN UMUM DAN PENATAAN RUANG
	1.03.01.2.09.0001	Penyediaan Jasa Pemeliharaan, Biaya Pemeliharaan, dan Pajak Kendaraan Perorangan Dinas atau Kendaraan Dinas Jabatan																		
			Jumlah Kendaraan Perorangan Dinas atau Kendaraan Dinas Jabatan yang Dipelihara dan dibayarkan Pajaknya				1 Unit	1 Unit	*44.970.000,00*	*28.022.000,00*	*28.022.000,00*	*-16.948.000,00*	Kota Pasuruan, Semua Kecamatan, Semua Kel/Desa	DANA ALOKASI UMUM (DAU)	Melanjutkan pengembangan infrastruktur dan meningkatkan lapangan kerja yang berkualitas, mendorong kewirausahaan, mengembangkan industri kreatif serta mengembangkan agromaritim industri di sentra produksi melalui peran aktif koperasi.	- -			*0,00*	DINAS PEKERJAAN UMUM DAN PENATAAN RUANG
	1.03.01.2.09.0002	Penyediaan Jasa Pemeliharaan, Biaya Pemeliharaan, Pajak dan Perizinan Kendaraan Dinas Operasional atau Lapangan																		
			Jumlah Kendaraan Dinas Operasional atau Lapangan yang Dipelihara dan dibayarkan Pajak dan Perizinannya				26 Unit	24 Unit	*277.716.000,00*	*163.114.000,00*	*163.114.000,00*	*-114.602.000,00*	Kota Pasuruan, Semua Kecamatan, Semua Kel/Desa	DANA ALOKASI UMUM (DAU)	Melanjutkan pengembangan infrastruktur dan meningkatkan lapangan kerja yang berkualitas, mendorong kewirausahaan, mengembangkan industri kreatif serta mengembangkan agromaritim industri di sentra produksi melalui peran aktif koperasi.	- -			*0,00*	DINAS PEKERJAAN UMUM DAN PENATAAN RUANG
	1.03.01.2.09.0005	Pemeliharaan Mebel																		
			Jumlah Mebel yang Dipelihara				63 Unit	0 Unit	*6.300.000,00*	*4.464.000,00*	*0,00*	*-6.300.000,00*	Kota Pasuruan, Semua Kecamatan, Semua Kel/Desa	DANA ALOKASI UMUM (DAU)	Melanjutkan pengembangan infrastruktur dan meningkatkan lapangan kerja yang berkualitas, mendorong kewirausahaan, mengembangkan industri kreatif serta mengembangkan agromaritim industri di sentra produksi melalui peran aktif koperasi.	- -			*0,00*	DINAS PEKERJAAN UMUM DAN PENATAAN RUANG
	1.03.01.2.09.0006	Pemeliharaan Peralatan dan Mesin Lainnya																		

NO	KODE	URUSAN / BIDANG URUSAN / PROGRAM / OUTCOME / KEGIATAN / SUB KEGIATAN	INDIKATOR PROGRAM / KEGIATAN / SUB KEGIATAN	TARGET AKHIR PERIODE RENSTRA OPD	REALISASI CAPAIAN RENJA OPD TAHUN 2024	PRAKIRAAN CAPAIAN TARGET RENJA OPD TAHUN 2025	CAPAIAN KINERJA DAN KERANGKA PENDANAAN										KELOMPOK SASARAN	PRAKIRAAN MAJU RENCANA TAHUN 2027		PERANGKAT DAERAH PENANGGUNG JAWAB
							TARGET 2026		PAGU INDIKATIF (Rp)			Bertambah/Berkurang (10-12)	LOKASI	SUMBER DANA	PRIORITAS			TARGET	PAGU INDIKATIF (Rp)	
							SEBELUM	SESUDAH	RKPD 2026	APBD 2026	RKPD PERUBAHAN 2026				NASIONAL	DAERAH				
1	*2*	*3*	*4*	*5*	*6*	*7*	*8*	*9*	*10*	*11*	*12*	*13*	*14*	*15*	*16*	*17*	*18*	*19*	*20*	*21*
			Jumlah Peralatan dan Mesin Lainnya yang Dipelihara				65 Unit	40 Unit	*29.400.000,00*	*20.605.600,00*	*19.615.600,00*	*-9.784.400,00*	Kota Pasuruan, Semua Kecamatan, Semua Kel/Desa	DANA ALOKASI UMUM (DAU)	Melanjutkan pengembangan infrastruktur dan meningkatkan lapangan kerja yang berkualitas, mendorong kewirausahaan, mengembangkan industri kreatif serta mengembangkan agromaritim industri di sentra produksi melalui peran aktif koperasi.	- -			*0,00*	DINAS PEKERJAAN UMUM DAN PENATAAN RUANG
	1.03.01.2.09.0009	Pemeliharaan/Rehabilitasi Gedung Kantor dan Bangunan Lainnya																		
			Jumlah Gedung Kantor dan Bangunan Lainnya yang Dipelihara/Direhabilitasi				4 Unit	4 Unit	*163.800.000,00*	*37.044.000,00*	*37.044.000,00*	*-126.756.000,00*	Kota Pasuruan, Semua Kecamatan, Semua Kel/Desa	DANA ALOKASI UMUM (DAU)	Melanjutkan pengembangan infrastruktur dan meningkatkan lapangan kerja yang berkualitas, mendorong kewirausahaan, mengembangkan industri kreatif serta mengembangkan agromaritim industri di sentra produksi melalui peran aktif koperasi.	- -			*0,00*	DINAS PEKERJAAN UMUM DAN PENATAAN RUANG
2,	*1.03.02*	**PROGRAM PENGELOLAAN SUMBER DAYA AIR (SDA)**	**Persentase jaringan irigasi kota dalam kondisi baik**				*73,68 %*	*73,68 %*	*4.695.036.600,00*	*1.421.152.000,00*	*1.391.848.800,00*	*-3.303.187.800,00*							*0,00*	
		[Terkelolanya Sumber Daya Air (SDA)]	**Persentase jaringan irigasi kota dalam kondisi baik**	**77.94**	**82.06**	**82.06**	-	-	*4.695.036.600,00*	*1.421.152.000,00*	*1.391.848.800,00*	-	-	-	-	-	-	**72.38**	*0,00*	-
	1.03.02.2.01	Pengelolaan SDA dan Bangunan Pengaman Pantai pada Wilayah Sungai (WS) dalam 1 (Satu) Daerah Kabupaten/Kota	Persentase Pengelolaan SDA dan Bangunan Pengaman Pantai pada Wilayah Sungai (WS) yang dikelola				*92,15 %*	*92,15 %*	*322.565.100,00*	*152.739.700,00*	*152.740.200,00*	*-169.824.900,00*			Melanjutkan pengembangan infrastruktur dan meningkatkan lapangan kerja yang berkualitas, mendorong kewirausahaan, mengembangkan industri kreatif serta mengembangkan agromaritim industri di sentra produksi melalui peran aktif koperasi.	- -	jaringan irigasi tersier		*0,00*	DINAS PEKERJAAN UMUM DAN PENATAAN RUANG
	1.03.02.2.01.0026	Rehabilitasi Pintu Air/Bendung Pengendali Banjir																		
			Jumlah Pintu Air/Bendung Pengendali Banjir yang Direhabilitasi				5 Unit	4 Unit	*150.778.600,00*	*57.701.100,00*	*57.701.100,00*	*-93.077.500,00*	Kota Pasuruan, Semua Kecamatan, Semua Kel/Desa	DANA ALOKASI UMUM (DAU)	Melanjutkan pengembangan infrastruktur dan meningkatkan lapangan kerja yang berkualitas, mendorong kewirausahaan, mengembangkan industri kreatif serta mengembangkan agromaritim industri di sentra produksi melalui peran aktif koperasi.	- -			*0,00*	DINAS PEKERJAAN UMUM DAN PENATAAN RUANG
	1.03.02.2.01.0072	Evaluasi dan Rekomendasi Teknis (Rekomtek) Pemanfaatan Sumber Daya Air Wilayah Sungai Kewenangan Kabupaten/Kota																		
			Jumlah Dokumen Evaluasi dan Rekomendasi Teknis (Rekomtek) Pemanfaatan SDA WS Kewenangan Kabupaten/Kota				2 Dokumen	2 Dokumen	*70.997.100,00*	*45.753.100,00*	*45.753.100,00*	*-25.244.000,00*	Kota Pasuruan, Semua Kecamatan, Semua Kel/Desa	DANA ALOKASI UMUM (DAU)	Melanjutkan pengembangan infrastruktur dan meningkatkan lapangan kerja yang berkualitas, mendorong kewirausahaan, mengembangkan industri kreatif serta mengembangkan agromaritim industri di sentra produksi melalui peran aktif koperasi.	- -			*0,00*	DINAS PEKERJAAN UMUM DAN PENATAAN RUANG
	1.03.02.2.01.0075	Pembinaan dan Pemberdayaan Kelembagaan Pengelolaan SDA Kewenangan Kabupaten/Kota																		

NO	KODE	URUSAN / BIDANG URUSAN / PROGRAM / OUTCOME / KEGIATAN / SUB KEGIATAN	INDIKATOR PROGRAM / KEGIATAN / SUB KEGIATAN	TARGET AKHIR PERIODE RENSTRA OPD	REALISASI CAPAIAN RENJA OPD TAHUN 2024	PRAKIRAAN CAPAIAN TARGET RENJA OPD TAHUN 2025	CAPAIAN KINERJA DAN KERANGKA PENDANAAN										KELOMPOK SASARAN	PRAKIRAAN MAJU RENCANA TAHUN 2027		PERANGKAT DAERAH PENANGGUNG JAWAB
							TARGET 2026		PAGU INDIKATIF (Rp)			Bertambah/Berkurang (10-12)	LOKASI	SUMBER DANA	PRIORITAS			TARGET	PAGU INDIKATIF (Rp)	
							SEBELUM	SESUDAH	RKPD 2026	APBD 2026	RKPD PERUBAHAN 2026				NASIONAL	DAERAH				
1	*2*	*3*	*4*	*5*	*6*	*7*	*8*	*9*	*10*	*11*	*12*	*13*	*14*	*15*	*16*	*17*	*18*	*19*	*20*	*21*
			Jumlah Lembaga Pengelolaan SDA Kewenangan Kabupaten/Kota yang Dibina dan Diberdayakan				1 Lembaga	1 Lembaga	*100.789.400,00*	*49.285.500,00*	*49.286.000,00*	*-51.503.400,00*	Kota Pasuruan, Semua Kecamatan, Semua Kel/Desa	DANA ALOKASI UMUM (DAU)	Melanjutkan pengembangan infrastruktur dan meningkatkan lapangan kerja yang berkualitas, mendorong kewirausahaan, mengembangkan industri kreatif serta mengembangkan agromaritim industri di sentra produksi melalui peran aktif koperasi.	- -			*0,00*	DINAS PEKERJAAN UMUM DAN PENATAAN RUANG
	1.03.02.2.02	Pengembangan dan Pengelolaan Sistem Irigasi Primer dan Sekunder pada Daerah Irigasi yang Luasnya di Bawah 1000 Ha dalam 1 (Satu) Daerah Kabupaten/Kota	Persentase Jaringan Irigasi Berplengsengan Kondisi Baik				*68,16 %*	*68,16 %*	*4.372.471.500,00*	*1.268.412.300,00*	*1.239.108.600,00*	*-3.133.362.900,00*			Melanjutkan pengembangan infrastruktur dan meningkatkan lapangan kerja yang berkualitas, mendorong kewirausahaan, mengembangkan industri kreatif serta mengembangkan agromaritim industri di sentra produksi melalui peran aktif koperasi.	- -	jaringan irigasi berplengsengan kota pasuruan		*0,00*	DINAS PEKERJAAN UMUM DAN PENATAAN RUANG
	1.03.02.2.02.0008	Peningkatan Jaringan Irigasi Permukaan																		
			Panjang Jaringan Irigasi Permukaan yang Ditingkatkan				0,35 KM	0 KM	*861.000.000,00*	*0,00*	*0,00*	*-861.000.000,00*	Kota Pasuruan, Semua Kecamatan, Semua Kel/Desa	DANA ALOKASI UMUM (DAU)	Melanjutkan pengembangan infrastruktur dan meningkatkan lapangan kerja yang berkualitas, mendorong kewirausahaan, mengembangkan industri kreatif serta mengembangkan agromaritim industri di sentra produksi melalui peran aktif koperasi.	- -			*0,00*	DINAS PEKERJAAN UMUM DAN PENATAAN RUANG
	1.03.02.2.02.0014	Rehabilitasi Jaringan Irigasi Permukaan																		
			Panjang Jaringan Irigasi Permukaan yang Direhabilitasi				0,92 KM	0 KM	*1.417.000.000,00*	*0,00*	*0,00*	*-1.417.000.000,00*	Kota Pasuruan, Semua Kecamatan, Semua Kel/Desa	DANA ALOKASI UMUM (DAU)	Melanjutkan pengembangan infrastruktur dan meningkatkan lapangan kerja yang berkualitas, mendorong kewirausahaan, mengembangkan industri kreatif serta mengembangkan agromaritim industri di sentra produksi melalui peran aktif koperasi.	- -			*0,00*	DINAS PEKERJAAN UMUM DAN PENATAAN RUANG
	1.03.02.2.02.0021	Operasi dan Pemeliharaan Jaringan Irigasi Permukaan																		
			Panjang Jaringan Irigasi Permukaan yang Dioperasikan dan Dipelihara				53,894 KM	53,894 KM	*2.094.471.500,00*	*1.268.412.300,00*	*1.239.108.600,00*	*-855.362.900,00*	Kota Pasuruan, Semua Kecamatan, Semua Kel/Desa	DANA ALOKASI UMUM (DAU)	Melanjutkan pengembangan infrastruktur dan meningkatkan lapangan kerja yang berkualitas, mendorong kewirausahaan, mengembangkan industri kreatif serta mengembangkan agromaritim industri di sentra produksi melalui peran aktif koperasi.	- -			*0,00*	DINAS PEKERJAAN UMUM DAN PENATAAN RUANG
3,	*1.03.06*	**PROGRAM PENGELOLAAN DAN PENGEMBANGAN SISTEM DRAINASE**	**Persentase drainase kota kondisi baik**				**74.51 %**	**74.51 %**	*3.129.641.200,00*	*1.265.127.620,00*	*1.294.431.620,00*	*-1.835.209.580,00*							*0,00*	
		[Meningkatnya Pengelolaan dan Pengembangan Sistem Drainase]	**Persentase Saluran Drainase dalam Kondisi Baik**	**78.96**	**83.23**	**73.15**	-	-	*3.129.641.200,00*	*1.265.127.620,00*	*1.294.431.620,00*	-	-	-	-	-	-	**74.51**	*0,00*	-

NO	KODE	URUSAN / BIDANG URUSAN / PROGRAM / OUTCOME / KEGIATAN / SUB KEGIATAN	INDIKATOR PROGRAM / KEGIATAN / SUB KEGIATAN	TARGET AKHIR PERIODE RENSTRA OPD	REALISASI CAPAIAN RENJA OPD TAHUN 2024	PRAKIRAAN CAPAIAN TARGET RENJA OPD TAHUN 2025	CAPAIAN KINERJA DAN KERANGKA PENDANAAN										KELOMPOK SASARAN	PRAKIRAAN MAJU RENCANA TAHUN 2027		PERANGKAT DAERAH PENANGGUNG JAWAB
							TARGET 2026		PAGU INDIKATIF (Rp)			Bertambah/Berkurang (10-12)	LOKASI	SUMBER DANA	PRIORITAS			TARGET	PAGU INDIKATIF (Rp)	
							SEBELUM	SESUDAH	RKPD 2026	APBD 2026	RKPD PERUBAHAN 2026				NASIONAL	DAERAH				
1	*2*	*3*	*4*	*5*	*6*	*7*	*8*	*9*	*10*	*11*	*12*	*13*	*14*	*15*	*16*	*17*	*18*	*19*	*20*	*21*
	1.03.06.2.01	Pengelolaan dan Pengembangan Sistem Drainase yang Terhubung Langsung dengan Sungai dalam Daerah Kabupaten/Kota	Persentase drainase kota berplengsengan kondisi baik				77.09 %	77.09 %	*3.129.641.200,00*	*1.265.127.620,00*	*1.294.431.620,00*	*-1.835.209.580,00*			Melanjutkan pengembangan infrastruktur dan meningkatkan lapangan kerja yang berkualitas, mendorong kewirausahaan, mengembangkan industri kreatif serta mengembangkan agromaritim industri di sentra produksi melalui peran aktif koperasi.	- -	saluran drainase kota		*0,00*	DINAS PEKERJAAN UMUM DAN PENATAAN RUANG
	1.03.06.2.01.0026	Penyediaan Sarana Pendukung Sistem Drainase Perkotaan																		
			Jumlah Sarana Pendukung Sistem Drainase Perkotaan yang Disediakan				10 Unit	4 Unit	*328.677.800,00*	*103.386.300,00*	*103.386.300,00*	*-225.291.500,00*	Kota Pasuruan, Semua Kecamatan, Semua Kel/Desa	DANA ALOKASI UMUM (DAU)	Melanjutkan pengembangan infrastruktur dan meningkatkan lapangan kerja yang berkualitas, mendorong kewirausahaan, mengembangkan industri kreatif serta mengembangkan agromaritim industri di sentra produksi melalui peran aktif koperasi.	- -			*0,00*	DINAS PEKERJAAN UMUM DAN PENATAAN RUANG
	1.03.06.2.01.0028	Rehabilitasi Sistem Drainase Perkotaan																		
			Jumlah Sistem Drainase Perkotaan yang Direhabilitasi				1 Sistem Drainase Perkotaan	0 Sistem Drainase Perkotaan	*698.600.000,00*	*0,00*	*0,00*	*-698.600.000,00*	Kota Pasuruan, Semua Kecamatan, Semua Kel/Desa	DANA ALOKASI UMUM (DAU)	Melanjutkan pengembangan infrastruktur dan meningkatkan lapangan kerja yang berkualitas, mendorong kewirausahaan, mengembangkan industri kreatif serta mengembangkan agromaritim industri di sentra produksi melalui peran aktif koperasi.	- -			*0,00*	DINAS PEKERJAAN UMUM DAN PENATAAN RUANG
	1.03.06.2.01.0031	Operasi dan Pemeliharaan Sistem Drainase Perkotaan																		
			Jumlah Sistem Drainase Perkotaan yang Beroperasi dan Terpelihara				18 Sistem Drainase Perkotaan	18 Sistem Drainase Perkotaan	*2.102.363.400,00*	*1.161.741.320,00*	*1.191.045.320,00*	*-911.318.080,00*	Kota Pasuruan, Semua Kecamatan, Semua Kel/Desa	DANA ALOKASI UMUM (DAU)	Melanjutkan pengembangan infrastruktur dan meningkatkan lapangan kerja yang berkualitas, mendorong kewirausahaan, mengembangkan industri kreatif serta mengembangkan agromaritim industri di sentra produksi melalui peran aktif koperasi.	- -			*0,00*	DINAS PEKERJAAN UMUM DAN PENATAAN RUANG
4,	*1.03.08*	**PROGRAM PENATAAN BANGUNAN GEDUNG**	**Persentase ketersediaan Bangunan Gedung Negara**				*88,15 %*	*88,15 %*	*12.913.402.500,00*	*5.803.253.580,00*	*5.461.971.880,00*	*-7.451.430.620,00*							*0,00*	
		[Meningkatnya Penataan Bangunan Gedung]	**Persentase ketersediaan Bangunan Gedung Negara**	**89.50**	**87.25**	**87.70**	-	-	*12.913.402.500,00*	*5.803.253.580,00*	*5.461.971.880,00*	-	-	-	-	-	-	**88.15**	*0,00*	-
	1.03.08.2.01	Penyelenggaraan Bangunan Gedung di Wilayah Daerah Kabupaten/Kota, Pemberian Izin Mendirikan Bangunan (IMB) dan Sertifikat Laik Fungsi Bangunan Gedung	Persentase Bangunan Gedung Negara Kondisi Baik				*75,16 %*	*75,16 %*	*12.913.402.500,00*	*5.803.253.580,00*	*5.461.971.880,00*	*-7.451.430.620,00*			Melanjutkan pengembangan infrastruktur dan meningkatkan lapangan kerja yang berkualitas, mendorong kewirausahaan, mengembangkan industri kreatif serta mengembangkan agromaritim industri di sentra produksi melalui peran aktif koperasi.	- -	Bangunan Gedung Negara		*0,00*	DINAS PEKERJAAN UMUM DAN PENATAAN RUANG
	1.03.08.2.01.0017	Pengubahsuaian Bangunan Gedung untuk Kepentingan Strategis Daerah Kabupaten/Kota																		

NO	KODE	URUSAN / BIDANG URUSAN / PROGRAM / OUTCOME / KEGIATAN / SUB KEGIATAN	INDIKATOR PROGRAM / KEGIATAN / SUB KEGIATAN	TARGET AKHIR PERIODE RENSTRA OPD	REALISASI CAPAIAN RENJA OPD TAHUN 2024	PRAKIRAAN CAPAIAN TARGET RENJA OPD TAHUN 2025	CAPAIAN KINERJA DAN KERANGKA PENDANAAN										KELOMPOK SASARAN	PRAKIRAAN MAJU RENCANA TAHUN 2027		PERANGKAT DAERAH PENANGGUNG JAWAB
							TARGET 2026		PAGU INDIKATIF (Rp)			Bertambah/Berkurang (10-12)	LOKASI	SUMBER DANA	PRIORITAS			TARGET	PAGU INDIKATIF (Rp)	
							SEBELUM	SESUDAH	RKPD 2026	APBD 2026	RKPD PERUBAHAN 2026				NASIONAL	DAERAH				
1	*2*	*3*	*4*	*5*	*6*	*7*	*8*	*9*	*10*	*11*	*12*	*13*	*14*	*15*	*16*	*17*	*18*	*19*	*20*	*21*
			Jumlah Bangunan Gedung untuk Kepentingan Strategis Daerah Kabupaten/Kota yang Diubahsuaikan				3 Bangunan Gedung	1 Bangunan Gedung	*8.581.300.000,00*	*87.769.200,00*	*80.769.500,00*	*-8.500.530.500,00*	Kota Pasuruan, Semua Kecamatan, Semua Kel/Desa	DANA ALOKASI UMUM (DAU)	Melanjutkan pengembangan infrastruktur dan meningkatkan lapangan kerja yang berkualitas, mendorong kewirausahaan, mengembangkan industri kreatif serta mengembangkan agromaritim industri di sentra produksi melalui peran aktif koperasi.	- -			*0,00*	DINAS PEKERJAAN UMUM DAN PENATAAN RUANG
	1.03.08.2.01.0019	Penyusunan Kebijakan terkait Penyelenggaraan Bangunan Gedung																		
			Jumlah Dokumen Kebijakan terkait Penyelenggaraan Bangunan Gedung				1 Dokumen	1 Dokumen	*25.000.000,00*	*10.469.100,00*	*10.469.100,00*	*-14.530.900,00*	Kota Pasuruan, Semua Kecamatan, Semua Kel/Desa	DANA ALOKASI UMUM (DAU)	Melanjutkan pengembangan infrastruktur dan meningkatkan lapangan kerja yang berkualitas, mendorong kewirausahaan, mengembangkan industri kreatif serta mengembangkan agromaritim industri di sentra produksi melalui peran aktif koperasi.	- -			*0,00*	DINAS PEKERJAAN UMUM DAN PENATAAN RUANG
	1.03.08.2.01.0020	Bantuan Teknis Pembangunan Bangunan Gedung Negara untuk Kepentingan Strategis Kabupaten/Kota																		
			Jumlah Bantuan Teknis Pembangunan Bangunan Gedung Negara untuk Kepentingan Strategis Kabupaten/Kota				12 Bantuan Teknis	12 Bantuan Teknis	*64.067.600,00*	*12.384.900,00*	*12.384.900,00*	*-51.682.700,00*	Kota Pasuruan, Semua Kecamatan, Semua Kel/Desa	DANA ALOKASI UMUM (DAU)	Melanjutkan pengembangan infrastruktur dan meningkatkan lapangan kerja yang berkualitas, mendorong kewirausahaan, mengembangkan industri kreatif serta mengembangkan agromaritim industri di sentra produksi melalui peran aktif koperasi.	- -			*0,00*	DINAS PEKERJAAN UMUM DAN PENATAAN RUANG
	1.03.08.2.01.0021	Pembangunan, Pemanfaatan, Pelestariaan dan Pembongkaran Bangunan Gedung untuk Kepentingan Strategis Daerah Kabupaten/Kota																		
			Jumlah Dokumen Pembangunan, Pemanfaatan, Pelestariaan dan Pembongkaran Bangunan Gedung untuk Kepentingan Strategis Daerah Kabupaten/Kota				2 Dokumen	5 Dokumen	*4.034.992.500,00*	*5.540.200.980,00*	*5.205.918.980,00*	*1.170.926.480,00*	Kota Pasuruan, Semua Kecamatan, Semua Kel/Desa	DANA ALOKASI UMUM (DAU)	Melanjutkan pengembangan infrastruktur dan meningkatkan lapangan kerja yang berkualitas, mendorong kewirausahaan, mengembangkan industri kreatif serta mengembangkan agromaritim industri di sentra produksi melalui peran aktif koperasi.	- -			*0,00*	DINAS PEKERJAAN UMUM DAN PENATAAN RUANG
	1.03.08.2.01.0023	Penyelenggaraan Penerbitan Persetujuan Bangunan Gedung (PBG), Sertifikat Laik Fungsi (SLF), Surat Bukti Kepemilikan Bangunan Gedung (SBKBG), Rencana Teknis Pembongkaran Bangunan Gedung (RTB), Tim Profesi Ahli (TPA), Tim Penilai Teknis (TPT), Penilik, dan Pendataan Bangunan Gedung melalui SIMBG																		
			Jumlah Penerbitan Persetujuan Bangunan Gedung (PBG), Sertifikat Laik Fungsi (SLF), Surat Bukti Kepemilikan Bangunan Gedung (SBKBG), Rencana Teknis Pembongkaran Bangunan Gedung (RTB), Tim Profesi Ahli (TPA), Tim Penilai Teknis (TPT), Penilik, dan Pendataan Bangunan Gedung melalui SIMBG				12 Dokumen	12 Dokumen	*208.042.400,00*	*152.429.400,00*	*152.429.400,00*	*-55.613.000,00*	Kota Pasuruan, Semua Kecamatan, Semua Kel/Desa	DANA ALOKASI UMUM (DAU)	Melanjutkan pengembangan infrastruktur dan meningkatkan lapangan kerja yang berkualitas, mendorong kewirausahaan, mengembangkan industri kreatif serta mengembangkan agromaritim industri di sentra produksi melalui peran aktif koperasi.	- -			*0,00*	DINAS PEKERJAAN UMUM DAN PENATAAN RUANG
5,	*1.03.10*	**PROGRAM PENYELENGGARAAN JALAN**	**Proporsi panjang jaringan jalan dalam kondisi baik** **Persentase jalan yang memiliki trotoar dan drainase / saluran**				**0,559** **16,49 %** **%**	**0,559** **16,49 %** **%**	*12.253.870.800,00*	*4.891.327.950,00*	*5.010.502.350,00*	*-7.243.368.450,00*							*0,00*	
		[Meningkatnya Kondisi Jalan Kota]	**Persentase jalan yang memiliki trotoar dan drainase/saluran pembuangan air** **Proporsi panjang jaringan jalan dalam kondisi baik**	**16.81** **58.97**	**16.33** **55.64**	**16.41** **55.81**	-	-	*12.253.870.800,00*	*4.891.327.950,00*	*5.010.502.350,00*	-	-	-	-	-	-	**16.49** **55.99**	*0,00*	-

NO	KODE	URUSAN / BIDANG URUSAN / PROGRAM / OUTCOME / KEGIATAN / SUB KEGIATAN	INDIKATOR PROGRAM / KEGIATAN / SUB KEGIATAN	TARGET AKHIR PERIODE RENSTRA OPD	REALISASI CAPAIAN RENJA OPD TAHUN 2024	PRAKIRAAN CAPAIAN TARGET RENJA OPD TAHUN 2025	CAPAIAN KINERJA DAN KERANGKA PENDANAAN										KELOMPOK SASARAN	PRAKIRAAN MAJU RENCANA TAHUN 2027		PERANGKAT DAERAH PENANGGUNG JAWAB
							TARGET 2026		PAGU INDIKATIF (Rp)			Bertambah/Berkurang (10-12)	LOKASI	SUMBER DANA	PRIORITAS			TARGET	PAGU INDIKATIF (Rp)	
							SEBELUM	SESUDAH	RKPD 2026	APBD 2026	RKPD PERUBAHAN 2026				NASIONAL	DAERAH				
1	2	3	4	5	6	7	8	9	10	11	12	13	14	15	16	17	18	19	20	21
	1.03.10.2.01	Penyelenggaraan Jalan Kabupaten/Kota	Persentase jalan kota dalam kondisi baik dan sedang Persentase jembatan dalam kondisi baik dan sedang				81,29 % 87,13 %	81,29 % 87,13 %	*12.253.870.800,00*	*4.891.327.950,00*	*5.010.502.350,00*	*-7.243.368.450,00*			Melanjutkan pengembangan infrastruktur dan meningkatkan lapangan kerja yang berkualitas, mendorong kewirausahaan, mengembangkan industri kreatif serta mengembangkan agromaritim industri di sentra produksi melalui peran aktif koperasi.	- -	Jalan Kota dan Jembatan		*0,00*	DINAS PEKERJAAN UMUM DAN PENATAAN RUANG
	1.03.10.2.01.002 8	Pengelolaan Leger Jalan																		
			Jumlah Dokumen Leger Jalan yang Dikelola				1 Dokumen	0 Dokumen	*115.200.000,00*	*0,00*	*0,00*	*-115.200.000,00*	Kota Pasuruan, Semua Kecamatan, Semua Kel/Desa	DANA ALOKASI UMUM (DAU)	Melanjutkan pengembangan infrastruktur dan meningkatkan lapangan kerja yang berkualitas, mendorong kewirausahaan, mengembangkan industri kreatif serta mengembangkan agromaritim industri di sentra produksi melalui peran aktif koperasi.	- -			*0,00*	DINAS PEKERJAAN UMUM DAN PENATAAN RUANG
	1.03.10.2.01.002 9	Penyusunan Rencana, Kebijakan, Strategi dan Teknis Pengembangan Jaringan Jalan serta Perencanaan Teknis Penyelenggaraan Jalan dan Jembatan																		
			Jumlah Dokumen Rencana, Kebijakan, Strategi dan Teknis Pengembangan Jaringan Jalan serta Perencanaan Teknis Penyelenggaraan Jalan dan Jembatan yang Disusun				11 Dokumen	12 Dokumen	*516.825.000,00*	*230.400.400,00*	*500.400.400,00*	*-16.424.600,00*	Kota Pasuruan, Semua Kecamatan, Semua Kel/Desa	DANA ALOKASI UMUM (DAU)	Melanjutkan pengembangan infrastruktur dan meningkatkan lapangan kerja yang berkualitas, mendorong kewirausahaan, mengembangkan industri kreatif serta mengembangkan agromaritim industri di sentra produksi melalui peran aktif koperasi.	- -			*0,00*	DINAS PEKERJAAN UMUM DAN PENATAAN RUANG
	1.03.10.2.01.004 3	Survey Kondisi Jalan/Jembatan																		
			Panjang Jalan/Jembatan yang Disurvey Kondisinya				81,925 KM	81,925 KM	*171.000.000,00*	*102.301.898,00*	*102.301.898,00*	*-68.698.102,00*	Kota Pasuruan, Semua Kecamatan, Semua Kel/Desa	DANA ALOKASI UMUM (DAU)	Melanjutkan pengembangan infrastruktur dan meningkatkan lapangan kerja yang berkualitas, mendorong kewirausahaan, mengembangkan industri kreatif serta mengembangkan agromaritim industri di sentra produksi melalui peran aktif koperasi.	- -			*0,00*	DINAS PEKERJAAN UMUM DAN PENATAAN RUANG
	1.03.10.2.01.005 1	Pemeliharaan Rutin Jalan																		
			Panjang Jalan yang Dipelihara Secara Rutin				39,62 KM	39,62 KM	*2.598.698.400,00*	*1.015.392.720,00*	*999.517.120,00*	*-1.599.181.280,00*	Kota Pasuruan, Semua Kecamatan, Semua Kel/Desa	OPSEN PKB	Melanjutkan pengembangan infrastruktur dan meningkatkan lapangan kerja yang berkualitas, mendorong kewirausahaan, mengembangkan industri kreatif serta mengembangkan agromaritim industri di sentra produksi melalui peran aktif koperasi.	- -			*0,00*	DINAS PEKERJAAN UMUM DAN PENATAAN RUANG
	1.03.10.2.01.005 2	Pemantauan dan Evaluasi Penyelenggaraan Jalan Kewenangan Kabupaten/Kota dan Desa																		
			Panjang Jalan Kewenangan Kabupaten/Kota dan Desa yang Dipantau dan Dievaluasi Penyelenggaraannya				76,25 KM	76,25 KM	*56.132.600,00*	*7.942.580,00*	*7.942.580,00*	*-48.190.020,00*	Kota Pasuruan, Semua Kecamatan, Semua Kel/Desa	DANA ALOKASI UMUM (DAU)	Melanjutkan pengembangan infrastruktur dan meningkatkan lapangan kerja yang berkualitas, mendorong kewirausahaan, mengembangkan industri kreatif serta mengembangkan agromaritim industri di sentra produksi melalui peran aktif koperasi.	- -			*0,00*	DINAS PEKERJAAN UMUM DAN PENATAAN RUANG
	1.03.10.2.01.005 3	Pembangunan Jalan																		

NO	KODE	URUSAN / BIDANG URUSAN / PROGRAM / OUTCOME / KEGIATAN / SUB KEGIATAN	INDIKATOR PROGRAM / KEGIATAN / SUB KEGIATAN	TARGET AKHIR PERIODE RENSTRA OPD	REALISASI CAPAIAN RENJA OPD TAHUN 2024	PRAKIRAAN CAPAIAN TARGET RENJA OPD TAHUN 2025	CAPAIAN KINERJA DAN KERANGKA PENDANAAN										KELOMPOK SASARAN	PRAKIRAAN MAJU RENCANA TAHUN 2027		PERANGKAT DAERAH PENANGGUNG JAWAB
							TARGET 2026		PAGU INDIKATIF (Rp)			Bertambah/Berkurang (10-12)	LOKASI	SUMBER DANA	PRIORITAS			TARGET	PAGU INDIKATIF (Rp)	
							SEBELUM	SESUDAH	RKPD 2026	APBD 2026	RKPD PERUBAHAN 2026				NASIONAL	DAERAH				
1	*2*	*3*	*4*	*5*	*6*	*7*	*8*	*9*	*10*	*11*	*12*	*13*	*14*	*15*	*16*	*17*	*18*	*19*	*20*	*21*
			Panjang Jalan yang Dibangun Sampai Perkerasan				0,5 KM	0,290 KM	*2.131.845.000,00*	*498.330.520,00*	*441.460.520,00*	*-1.690.384.480,00*	Kota Pasuruan, Semua Kecamatan, Semua Kel/Desa	DANA ALOKASI UMUM (DAU)	Melanjutkan pengembangan infrastruktur dan meningkatkan lapangan kerja yang berkualitas, mendorong kewirausahaan, mengembangkan industri kreatif serta mengembangkan agromaritim industri di sentra produksi melalui peran aktif koperasi.	- -			*0,00*	DINAS PEKERJAAN UMUM DAN PENATAAN RUANG
	1.03.10.2.01.0056	Pemeliharaan Berkala Jalan																		
			Panjang Jalan yang Dipelihara Secara Berkala				0.778 KM	0,285 KM	*1.893.750.000,00*	*713.676.320,00*	*645.596.320,00*	*-1.248.153.680,00*	Kota Pasuruan, Semua Kecamatan, Semua Kel/Desa	DANA ALOKASI UMUM (DAU) DAK FISIK-BIDANG J ALAN-REGULER -JALAN	Melanjutkan pengembangan infrastruktur dan meningkatkan lapangan kerja yang berkualitas, mendorong kewirausahaan, mengembangkan industri kreatif serta mengembangkan agromaritim industri di sentra produksi melalui peran aktif koperasi.	- -			*0,00*	DINAS PEKERJAAN UMUM DAN PENATAAN RUANG
	1.03.10.2.01.0059	Rekonstruksi Jalan																		
			Panjang Jalan yang Direkonstruksi				1,044 KM	1,034 KM	*3.857.912.500,00*	*1.752.563.100,00*	*1.752.563.100,00*	*-2.105.349.400,00*	Kota Pasuruan, Semua Kecamatan, Semua Kel/Desa	OPSEN PKB	Melanjutkan pengembangan infrastruktur dan meningkatkan lapangan kerja yang berkualitas, mendorong kewirausahaan, mengembangkan industri kreatif serta mengembangkan agromaritim industri di sentra produksi melalui peran aktif koperasi.	- -			*0,00*	DINAS PEKERJAAN UMUM DAN PENATAAN RUANG
	1.03.10.2.01.0060	Pengawasan Penyelenggaraan Jalan Kewenangan Kabupaten/Kota dan Desa																		
			Panjang Jalan/Jembatan Kewenangan Kabupaten/Kota yang Penyelenggaraannya Diawasi				3,371 KM	2,417 KM	*612.147.500,00*	*246.850.612,00*	*236.850.612,00*	*-375.296.888,00*	Kota Pasuruan, Semua Kecamatan, Semua Kel/Desa	DANA ALOKASI UMUM (DAU) DAK FISIK-BIDANG J ALAN-REGULER -JALAN	Melanjutkan pengembangan infrastruktur dan meningkatkan lapangan kerja yang berkualitas, mendorong kewirausahaan, mengembangkan industri kreatif serta mengembangkan agromaritim industri di sentra produksi melalui peran aktif koperasi.	- -			*0,00*	DINAS PEKERJAAN UMUM DAN PENATAAN RUANG
	1.03.10.2.01.0067	Pemeliharaan Rutin Jembatan																		
			Jumlah Jembatan yang Dipelihara Secara Rutin				63 Jembatan	63 Jembatan	*300.359.800,00*	*323.869.800,00*	*323.869.800,00*	*23.510.000,00*	Kota Pasuruan, Semua Kecamatan, Semua Kel/Desa	OPSEN PKB	Melanjutkan pengembangan infrastruktur dan meningkatkan lapangan kerja yang berkualitas, mendorong kewirausahaan, mengembangkan industri kreatif serta mengembangkan agromaritim industri di sentra produksi melalui peran aktif koperasi.	- -			*0,00*	DINAS PEKERJAAN UMUM DAN PENATAAN RUANG
6,	*1.03.11*	**PROGRAM PENGEMBANGAN JASA KONSTRUKSI**	**persentase Jasa Konstruksi Yang Berkualitas**				*75 %*	*71 %*	*1.315.185.633,00*	*590.619.740,00*	*545.975.040,00*	*-769.210.593,00*							*0,00*	
		[Meningkatnya Kualitas Jasa Konstruksi Yang ada di Kota Pasuruan]	**persentase Peningkatan Kualitas Jasa Konstruksi**	*100*	*100*	*100*	-	-	*1.315.185.633,00*	*590.619.740,00*	*545.975.040,00*	-	-	-	-	-	-	*100*	*0,00*	-

NO	KODE	URUSAN / BIDANG URUSAN / PROGRAM / OUTCOME / KEGIATAN / SUB KEGIATAN	INDIKATOR PROGRAM / KEGIATAN / SUB KEGIATAN	TARGET AKHIR PERIODE RENSTRA OPD	REALISASI CAPAIAN RENJA OPD TAHUN 2024	PRAKIRAAN CAPAIAN TARGET RENJA OPD TAHUN 2025	CAPAIAN KINERJA DAN KERANGKA PENDANAAN										KELOMPOK SASARAN	PRAKIRAAN MAJU RENCANA TAHUN 2027		PERANGKAT DAERAH PENANGGUNG JAWAB
							TARGET 2026		PAGU INDIKATIF (Rp)			Bertambah/Berkurang (10-12)	LOKASI	SUMBER DANA	PRIORITAS			TARGET	PAGU INDIKATIF (Rp)	
							SEBELUM	SESUDAH	RKPD 2026	APBD 2026	RKPD PERUBAHAN 2026				NASIONAL	DAERAH				
1	2	3	4	5	6	7	8	9	10	11	12	13	14	15	16	17	18	19	20	21
	1.03.11.2.01	Penyelenggaraan Pelatihan Tenaga Terampil Konstruksi	Persentase tenaga terampil konstruksi yang kompeten				18 %	18 %	297.535.160,00	109.144.960,00	76.139.960,00	-221.395.200,00			Melanjutkan pengembangan infrastruktur dan meningkatkan lapangan kerja yang berkualitas, mendorong kewirausahaan, mengembangkan industri kreatif serta mengembangkan agromaritim industri di sentra produksi melalui peran aktif koperasi.	- -	tenga kerja yang mengikuti pelatihan yang diadakan DPUPR		0,00	DINAS PEKERJAAN UMUM DAN PENATAAN RUANG
	1.03.11.2.01.0009	Penyediaan Training Need Assessment (TNA) Pelatihan Tenaga Kerja Konstruksi Kualifikasi Jabatan Operator dan Teknisi atau Analis																		
			Jumlah Training Need Assessment (TNA) Pelatihan Tenaga Kerja Konstruksi Kualifikasi Jabatan Operator dan Teknisi atau Analis yang Disediakan				1 Dokumen	1 Dokumen	45.822.000,00	23.266.760,00	23.266.760,00	-22.555.240,00	Kota Pasuruan, Semua Kecamatan, Semua Kel/Desa	DANA ALOKASI UMUM (DAU)	Melanjutkan pengembangan infrastruktur dan meningkatkan lapangan kerja yang berkualitas, mendorong kewirausahaan, mengembangkan industri kreatif serta mengembangkan agromaritim industri di sentra produksi melalui peran aktif koperasi.	- -			0,00	DINAS PEKERJAAN UMUM DAN PENATAAN RUANG
	1.03.11.2.01.0011	Pembinaan dan Peningkatan Kapasitas Kelembagaan Jasa Konstruksi																		
			Jumlah Lembaga Jasa Konstruksi yang Dibina dan Ditingkatkan Kapasitasnya				10 Lembaga	10 Lembaga	51.388.200,00	21.052.280,00	21.052.280,00	-30.335.920,00	Kota Pasuruan, Semua Kecamatan, Semua Kel/Desa	DANA ALOKASI UMUM (DAU)	Melanjutkan pengembangan infrastruktur dan meningkatkan lapangan kerja yang berkualitas, mendorong kewirausahaan, mengembangkan industri kreatif serta mengembangkan agromaritim industri di sentra produksi melalui peran aktif koperasi.	- -			0,00	DINAS PEKERJAAN UMUM DAN PENATAAN RUANG
	1.03.11.2.01.0016	Pelatihan Tenaga Kerja Konstruksi Kualifikasi Jabatan Operator, Teknisi atau Analis																		
			Jumlah Tenaga Kerja Konstruksi Kualifikasi Jabatan Operator, Teknisi atau Analis yang Dilatih				50 Orang	25 Orang	200.324.960,00	64.825.920,00	31.820.920,00	-168.504.040,00	Kota Pasuruan, Semua Kecamatan, Semua Kel/Desa	DANA ALOKASI UMUM (DAU)	Melanjutkan pengembangan infrastruktur dan meningkatkan lapangan kerja yang berkualitas, mendorong kewirausahaan, mengembangkan industri kreatif serta mengembangkan agromaritim industri di sentra produksi melalui peran aktif koperasi.	- -			0,00	DINAS PEKERJAAN UMUM DAN PENATAAN RUANG
	1.03.11.2.02	Penyelenggaraan Sistem Informasi Jasa Konstruksi Cakupan Daerah Kabupaten/Kota	Persentase layanan sistem informasi jasa konstruksi				77 %	77 %	922.050.473,00	421.250.180,00	409.610.480,00	-512.439.993,00			Melanjutkan pengembangan infrastruktur dan meningkatkan lapangan kerja yang berkualitas, mendorong kewirausahaan, mengembangkan industri kreatif serta mengembangkan agromaritim industri di sentra produksi melalui peran aktif koperasi.	- -	Perangkat dan Data Informasi Jasa Konstruksi		0,00	DINAS PEKERJAAN UMUM DAN PENATAAN RUANG
	1.03.11.2.02.0012	Penyediaan Perangkat Pendukung Layanan Informasi Jasa Konstruksi																		
			Jumlah Perangkat Pendukung Layanan Informasi Jasa Konstruksi yang Disediakan				12 Perangkat Pendukung	4 Perangkat Pendukung	845.941.563,00	404.047.460,00	392.407.760,00	-453.533.803,00	Kota Pasuruan, Semua Kecamatan, Semua Kel/Desa	DANA ALOKASI UMUM (DAU)	Melanjutkan pengembangan infrastruktur dan meningkatkan lapangan kerja yang berkualitas, mendorong kewirausahaan, mengembangkan industri kreatif serta mengembangkan agromaritim industri di sentra produksi melalui peran aktif koperasi.	- -			0,00	DINAS PEKERJAAN UMUM DAN PENATAAN RUANG
	1.03.11.2.02.0013	Penyediaan Data dan Informasi Jasa Konstruksi Cakupan Kabupaten/Kota																		

NO	KODE	URUSAN / BIDANG URUSAN / PROGRAM / OUTCOME / KEGIATAN / SUB KEGIATAN	INDIKATOR PROGRAM / KEGIATAN / SUB KEGIATAN	TARGET AKHIR PERIODE RENSTRA OPD	REALISASI CAPAIAN RENJA OPD TAHUN 2024	PRAKIRAAN CAPAIAN TARGET RENJA OPD TAHUN 2025	CAPAIAN KINERJA DAN KERANGKA PENDANAAN										KELOMPOK SASARAN	PRAKIRAAN MAJU RENCANA TAHUN 2027		PERANGKAT DAERAH PENANGGUNG JAWAB
							TARGET 2026		PAGU INDIKATIF (Rp)			Bertambah/Berkurang (10-12)	LOKASI	SUMBER DANA	PRIORITAS			TARGET	PAGU INDIKATIF (Rp)	
							SEBELUM	SESUDAH	RKPD 2026	APBD 2026	RKPD PERUBAHAN 2026				NASIONAL	DAERAH				
1	*2*	*3*	*4*	*5*	*6*	*7*	*8*	*9*	*10*	*11*	*12*	*13*	*14*	*15*	*16*	*17*	*18*	*19*	*20*	*21*
			Jumlah Dokumen Data dan Informasi Jasa Konstruksi Cakupan Kabupaten/Kota yang Disediakan				12 Dokumen	12 Dokumen	*36.940.830,00*	*8.062.580,00*	*8.062.580,00*	*-28.878.250,00*	Kota Pasuruan, Semua Kecamatan, Semua Kel/Desa	DANA ALOKASI UMUM (DAU)	Melanjutkan pengembangan infrastruktur dan meningkatkan lapangan kerja yang berkualitas, mendorong kewirausahaan, mengembangkan industri kreatif serta mengembangkan agromaritim industri di sentra produksi melalui peran aktif koperasi.	- -			*0,00*	DINAS PEKERJAAN UMUM DAN PENATAAN RUANG
	1.03.11.2.02.0015	Operasionalisasi Layanan Informasi Jasa Konstruksi																		
			Jumlah Layanan Informasi Jasa Konstruksi yang Dioperasikan				1 Layanan Informasi	1 Layanan Informasi	*39.168.080,00*	*9.140.140,00*	*9.140.140,00*	*-30.027.940,00*	Kota Pasuruan, Semua Kecamatan, Semua Kel/Desa	DANA ALOKASI UMUM (DAU)	Melanjutkan pengembangan infrastruktur dan meningkatkan lapangan kerja yang berkualitas, mendorong kewirausahaan, mengembangkan industri kreatif serta mengembangkan agromaritim industri di sentra produksi melalui peran aktif koperasi.	- -			*0,00*	DINAS PEKERJAAN UMUM DAN PENATAAN RUANG
	1.03.11.2.04	Pengawasan Tertib Usaha, Tertib Penyelenggaraan dan Tertib Pemanfaatan Jasa Konstruksi	persentase jumlah lembaga yang dibina tertib usaha, tertib penyelenggaraan dan tertib pemanfaatan produk jasa konstruksi				*10 %*	*10 %*	*95.600.000,00*	*60.224.600,00*	*60.224.600,00*	*-35.375.400,00*			Melanjutkan pengembangan infrastruktur dan meningkatkan lapangan kerja yang berkualitas, mendorong kewirausahaan, mengembangkan industri kreatif serta mengembangkan agromaritim industri di sentra produksi melalui peran aktif koperasi.	- -	Dokumen Produk Hukum terkait Jasa Konstruksi		*0,00*	DINAS PEKERJAAN UMUM DAN PENATAAN RUANG
	1.03.11.2.04.0006	Pembinaan Tertib Usaha, Tertib Penyelenggaraan, dan Tertib Pemanfaatan Produk Jasa Konstruksi																		
			Jumlah Lembaga Jasa Konstruksi yang Dibina Tertib Usaha, Tertib Penyelenggaraan, dan Tertib Pemanfaatan Produk				10 Lembaga	3 Lembaga	*95.600.000,00*	*60.224.600,00*	*60.224.600,00*	*-35.375.400,00*	Kota Pasuruan, Semua Kecamatan, Semua Kel/Desa	DANA ALOKASI UMUM (DAU)	Melanjutkan pengembangan infrastruktur dan meningkatkan lapangan kerja yang berkualitas, mendorong kewirausahaan, mengembangkan industri kreatif serta mengembangkan agromaritim industri di sentra produksi melalui peran aktif koperasi.	- -			*0,00*	DINAS PEKERJAAN UMUM DAN PENATAAN RUANG
7,	*1.03.12*	**PROGRAM PENYELENGGARAAN PENATAAN RUANG**	**Persentase ketaatan terhadap Rencana Tata Ruang**				*82,67 %*	*82,67 %*	*2.208.664.000,00*	*1.560.346.520,00*	*1.745.588.614,00*	*-463.075.386,00*							*0,00*	
		[Terselenggaranya Program Penataan Ruang]	**Persentase ketaatan terhadap Rencana Tata Ruang**	**92.35**	**79.15**	**80.90**	-	-	*2.208.664.000,00*	*1.560.346.520,00*	*1.745.588.614,00*	-	-	-	-	-	-	**82.67**	*0,00*	-
	1.03.12.2.01	Penetapan Rencana Tata Ruang Wilayah (RTRW) dan Rencana Rinci Tata Ruang (RRTR) Kabupaten/Kota	Persentase progress pelaksanaan tahapan penetapan RTRW dan RRTR Kab/Kota				*49 %*	*49 %*	*300.000.000,00*	*238.147.100,00*	*238.147.100,00*	*-61.852.900,00*			-	- -	-		*0,00*	DINAS PEKERJAAN UMUM DAN PENATAAN RUANG
	1.03.12.2.01.0006	Pelaksanaan Persetujuan Substansi RDTR Kabupaten/Kota																		
			Jumlah dokumen administrasi persetujuan substansi RDTR Kabupaten/Kota				1 Dokumen	1 Dokumen	*300.000.000,00*	*238.147.100,00*	*238.147.100,00*	*-61.852.900,00*	Kota Pasuruan, Semua Kecamatan, Semua Kel/Desa	DANA ALOKASI UMUM (DAU)	-	- -			*0,00*	DINAS PEKERJAAN UMUM DAN PENATAAN RUANG
	1.03.12.2.02	Koordinasi dan Sinkronisasi Perencanaan Tata Ruang Daerah Kabupaten/Kota	Persentase dokumen perencanaan tata ruang yang disusun sesuai ketentuan				*33,33 %*	*33,33 %*	*1.730.000.000,00*	*1.230.716.720,00*	*1.415.958.814,00*	*-314.041.186,00*			Melanjutkan pengembangan infrastruktur dan meningkatkan lapangan kerja yang berkualitas, mendorong kewirausahaan, mengembangkan industri kreatif serta mengembangkan agromaritim industri di sentra produksi melalui peran aktif koperasi.	- -	data SHP Peta Dasar		*0,00*	DINAS PEKERJAAN UMUM DAN PENATAAN RUANG
	1.03.12.2.02.0004	Penyusunan Peta Dasar																		

NO	KODE	URUSAN / BIDANG URUSAN / PROGRAM / OUTCOME / KEGIATAN / SUB KEGIATAN	INDIKATOR PROGRAM / KEGIATAN / SUB KEGIATAN	TARGET AKHIR PERIODE RENSTRA OPD	REALISASI CAPAIAN RENJA OPD TAHUN 2024	PRAKIRAAN CAPAIAN TARGET RENJA OPD TAHUN 2025	CAPAIAN KINERJA DAN KERANGKA PENDANAAN										KELOMPOK SASARAN	PRAKIRAAN MAJU RENCANA TAHUN 2027		PERANGKAT DAERAH PENANGGUNG JAWAB
							TARGET 2026		PAGU INDIKATIF (Rp)			Bertambah/Berkurang (10-12)	LOKASI	SUMBER DANA	PRIORITAS			TARGET	PAGU INDIKATIF (Rp)	
							SEBELUM	SESUDAH	RKPD 2026	APBD 2026	RKPD PERUBAHAN 2026				NASIONAL	DAERAH				
1	*2*	*3*	*4*	*5*	*6*	*7*	*8*	*9*	*10*	*11*	*12*	*13*	*14*	*15*	*16*	*17*	*18*	*19*	*20*	*21*
			Jumlah data SHP Peta Dasar				1 Peta	1 Peta	*120.000.000,00*	*81.824.000,00*	*76.802.100,00*	*-43.197.900,00*	Kota Pasuruan, Semua Kecamatan, Semua Kel/Desa	DANA ALOKASI UMUM (DAU)	Melanjutkan pengembangan infrastruktur dan meningkatkan lapangan kerja yang berkualitas, mendorong kewirausahaan, mengembangkan industri kreatif serta mengembangkan agromaritim industri di sentra produksi melalui peran aktif koperasi.	- -			*0,00*	DINAS PEKERJAAN UMUM DAN PENATAAN RUANG
	1.03.12.2.02.0005	Penyusunan RDTR Kabupaten/Kota																		
			Jumlah materi teknis dan ranperkada RDTR Kabupaten/Kota				2 Dokumen	2 Dokumen	*490.000.000,00*	*513.745.300,00*	*704.009.294,00*	*214.009.294,00*	Kota Pasuruan, Semua Kecamatan, Semua Kel/Desa	DANA ALOKASI UMUM (DAU)	-	- -			*0,00*	DINAS PEKERJAAN UMUM DAN PENATAAN RUANG
	1.03.12.2.02.0007	Penyusunan RTRW Kabupaten/Kota																		
			Jumlah materi teknis dan ranperda RTRW Kabupaten/Kota				2 Dokumen	2 Dokumen	*1.120.000.000,00*	*635.147.420,00*	*635.147.420,00*	*-484.852.580,00*	Kota Pasuruan, Semua Kecamatan, Semua Kel/Desa	DANA ALOKASI UMUM (DAU)	-	- -			*0,00*	DINAS PEKERJAAN UMUM DAN PENATAAN RUANG
		-	-	-	-	-	-	-	*2.208.664.000,00*	*1.560.346.520,00*	*1.745.588.614,00*	-	-	-	-	-	-	-	*0,00*	-
	1.03.12.2.04	Koordinasi dan Sinkronisasi Pengendalian Pemanfaatan Ruang Daerah Kabupaten/Kota	Persentase penilaian pelaksanaan pengendalian dan pemanfaatan ruang				*20 %*	*20 %*	*178.664.000,00*	*91.482.700,00*	*91.482.700,00*	*-87.181.300,00*			-	- -	Penilaian pelaksanaan KKPR		*0,00*	DINAS PEKERJAAN UMUM DAN PENATAAN RUANG
	1.03.12.2.04.0011	Pengawasan TURBINLAK dan Pengawasan Fungsi dan Manfaat																		
			Dokumen hasil Penilaian kinerja Pengaturan, Pembinaan dan Pelaksanaan Penataan Ruang dan Penilaian Kinerja Fungsi dan Manfaat				1 Dokumen	1 Dokumen	*178.664.000,00*	*91.482.700,00*	*91.482.700,00*	*-87.181.300,00*	Kota Pasuruan, Semua Kecamatan, Semua Kel/Desa	DANA ALOKASI UMUM (DAU)	-	- -			*0,00*	DINAS PEKERJAAN UMUM DAN PENATAAN RUANG
	2	**URUSAN PEMERINTAHAN WAJIB YANG TIDAK BERKAITAN DENGAN PELAYANAN DASAR**							*44.575.812.485,00*	*43.570.701.180,00*	*43.747.009.280,00*	*-828.803.205,00*							*0,00*	
	2.10	**URUSAN PEMERINTAHAN BIDANG PERTANAHAN**							*44.575.812.485,00*	*43.570.701.180,00*	*43.747.009.280,00*	*-828.803.205,00*							*0,00*	
1,	*2.10.05*	**PROGRAM PENYELESAIAN GANTI KERUGIAN DAN SANTUNAN TANAH UNTUK PEMBANGUNAN**	**Persentase penyelesaian ganti kerugian tanah untuk pembangunan**				*21,43 %*	*21,43 %*	*44.533.812.485,00*	*43.543.185.000,00*	*43.719.493.100,00*	*-814.319.385,00*							*0,00*	
		[terselesaikannya ganti kerugian tanah untuk pembangunan]	**Persentase penyelesaian ganti kerugian tanah untuk pembangunan**	*60*	*10*	*15*	-	-	*44.533.812.485,00*	*43.543.185.000,00*	*43.719.493.100,00*	-	-	-	-	-	-	*20*	*0,00*	-
	2.10.05.2.01	Penyelesaian Masalah Ganti Kerugian dan Santunan Tanah untuk Pembangunan oleh Pemerintah Daerah Kabupaten/Kota	Jumlah penyelesaian masalah ganti kerugian dan santunan tanah untuk pembangunan secara tepat waktu Persentase penyelesaian masalah ganti kerugian dan santunan tanah untuk pembangunan secara tepat waktu				21,43 % 2 Kegiatan	21,43 % 2 Kegiatan	*44.533.812.485,00*	*43.543.185.000,00*	*43.719.493.100,00*	*-814.319.385,00*			-	- -	-		*0,00*	DINAS PEKERJAAN UMUM DAN PENATAAN RUANG
	2.10.05.2.01.0005	Penyelesaian masalah Ganti Kerugian Tanah untuk Pembangunan oleh Pemerintah Daerah Kabupaten/Kota																		
			Jumlah laporan penyelesaian Permasalahan Ganti Kerugian tanah untuk pembangunan				1 Laporan	1 Laporan	*44.533.812.485,00*	*43.543.185.000,00*	*43.719.493.100,00*	*-814.319.385,00*	Kota Pasuruan, Semua Kecamatan, Semua Kel/Desa	DANA ALOKASI UMUM (DAU)	-	- -			*0,00*	DINAS PEKERJAAN UMUM DAN PENATAAN RUANG
2,	*2.10.06*	**PROGRAM REDISTRIBUSI TANAH, DAN GANTI KERUGIAN PROGRAM TANAH KELEBIHAN MAKSIMUM DAN TANAH ABSENTEE**	**Persentase petak tanah yang bersertifikat**				*64,71 %*	*64,71 %*	*42.000.000,00*	*27.516.180,00*	*27.516.180,00*	*-14.483.820,00*							*0,00*	
		[meningkatnya petak tanah yang bersertifikat]	**Persentase petak tanah yang bersertifikat**	*100*	**66.67**	**66.67**	-	-	*42.000.000,00*	*27.516.180,00*	*27.516.180,00*	-	-	-	-	-	-	**66.77**	*0,00*	-
	2.10.06.2.01	Penetapan Subjek dan Objek Redistribusi Tanah serta Ganti Kerugian Tanah Kelebihan Maksimum dan Tanah Absentee dalam 1 (Satu) Daerah Kabupaten/Kota	Persentase kegiatan penetapan subjek dan objek redistribusi tanah				*33,33 %*	*33,33 %*	*42.000.000,00*	*27.516.180,00*	*27.516.180,00*	*-14.483.820,00*			-	- -	okumen Laporan Fasilitasi Kegiatan Redistribusi		*0,00*	DINAS PEKERJAAN UMUM DAN PENATAAN RUANG
	2.10.06.2.01.0003	Koordinasi Penyelenggaraan Redistribusi Tanah Objek Reforma Agraria dalam 1 (Satu) Kabupaten/Kota																		
			Jumlah Dokumen Sidang Panitia Pertimbangan Landreform dalam rangka Kegiatan Redistribusi Tanah				2 Dokumen	2 Dokumen	*42.000.000,00*	*27.516.180,00*	*27.516.180,00*	*-14.483.820,00*	Kota Pasuruan, Semua Kecamatan, Semua Kel/Desa	DANA ALOKASI UMUM (DAU)	-	- -			*0,00*	DINAS PEKERJAAN UMUM DAN PENATAAN RUANG

NO	KODE	URUSAN / BIDANG URUSAN / PROGRAM / OUTCOME / KEGIATAN / SUB KEGIATAN	INDIKATOR PROGRAM / KEGIATAN / SUB KEGIATAN	TARGET AKHIR PERIODE RENSTRA OPD	REALISASI CAPAIAN RENJA OPD TAHUN 2024	PRAKIRAAN CAPAIAN TARGET RENJA OPD TAHUN 2025	CAPAIAN KINERJA DAN KERANGKA PENDANAAN										KELOMPOK SASARAN	PRAKIRAAN MAJU RENCANA TAHUN 2027		PERANGKAT DAERAH PENANGGUNG JAWAB
							TARGET 2026		PAGU INDIKATIF (Rp)			Bertambah/Berkurang (10-12)	LOKASI	SUMBER DANA	PRIORITAS			TARGET	PAGU INDIKATIF (Rp)	
							SEBELUM	SESUDAH	RKPD 2026	APBD 2026	RKPD PERUBAHAN 2026				NASIONAL	DAERAH				
1	2	3	4	5	6	7	8	9	10	11	12	13	14	15	16	17	18	19	20	21
		DINAS PERUMAHAN RAKYAT DAN KAWASAN PEMUKIMAN							*45.324.876.989,00*	*28.843.823.188,00*	*27.508.933.852,09*	*-17.815.943.136,91*							*0,00*	
	1	**URUSAN PEMERINTAHAN WAJIB YANG BERKAITAN DENGAN PELAYANAN DASAR**							*45.324.876.989,00*	*28.843.823.188,00*	*27.508.933.852,09*	*-17.815.943.136,91*							*0,00*	
	1.03	**URUSAN PEMERINTAHAN BIDANG PEKERJAAN UMUM DAN PENATAAN RUANG**							*3.430.865.020,00*	*725.896.120,00*	*692.506.820,00*	*-2.738.358.200,00*							*0,00*	
1,	*1.03.03*	**PROGRAM PENGELOLAAN DAN PENGEMBANGAN SISTEM PENYEDIAAN AIR MINUM**	**Persentase Rumah Tangga yang Mendapatkan Akses Air Minum yang Aman**				*89,28 %*	*89,28 %*	*1.206.127.300,00*	*353.103.700,00*	*322.603.700,00*	*-883.523.600,00*							*0,00*	
		[Meningkatnya RumahTangga yang Mendapatkan Akses Air Minum yang Aman]	**Persentase Rumah Tangga yang Mendapatkan Akses Air Minum yang Aman**	**89.91**	**88.61**	**88.61**	-	-	*1.206.127.300,00*	*353.103.700,00*	*322.603.700,00*	-	-	-	-	-	-	**89.28**	*0,00*	-
	1.03.03.2.01	Pengelolaan dan Pengembangan Sistem Penyediaan Air Minum (SPAM) di Daerah Kabupaten/Kota	Jumlah Rumah Tangga yang Terlayani Sistem Penyediaan Air Minum (SPAM)				57076 Rumah Tangga	57.076,00 Rumah Tangga	*1.206.127.300,00*	*353.103.700,00*	*322.603.700,00*	*-883.523.600,00*			-	- -	Terbangunnya Jumlah Sarpras Akses Sambungan Air Bersih Rumah Tangga		*0,00*	DINAS PERUMAHAN RAKYAT DAN KAWASAN PEMUKIMAN
	1.03.03.2.01.0032	Perluasan Sistem Penyediaan Air Minum (SPAM) Jaringan Perpipaan																		
			Jumlah Sambungan Rumah yang terlayani oleh perluasan Sistem Penyediaan Air Minum (SPAM) Jaringan Perpipaan				100 SR	200 SR	*1.206.127.300,00*	*353.103.700,00*	*322.603.700,00*	*-883.523.600,00*	Kota Pasuruan, Semua Kecamatan, Semua Kel/Desa	DANA ALOKASI UMUM (DAU)	-	- -			*0,00*	DINAS PERUMAHAN RAKYAT DAN KAWASAN PEMUKIMAN
2,	*1.03.05*	**PROGRAM PENGELOLAAN DAN PENGEMBANGAN SISTEM AIR LIMBAH**	**Persentase Rumah Tangga yang Terlayani Sistem Air Limbah yang Memadai**				*91,23 %*	*91,23 %*	*2.224.737.720,00*	*372.792.420,00*	*369.903.120,00*	*-1.854.834.600,00*							*0,00*	
		[Meningkatnya Rumah Tangga yang Terlayani Sistem Air Limbah yang Memadai]	**Persentase Rumah Tangga yang Terlayani Sistem Air Limbah yang Memadai**	**91.87**	**91.14**	**91.20**	-	-	*2.224.737.720,00*	*372.792.420,00*	*369.903.120,00*	-	-	-	-	-	-	**91.25**	*0,00*	-
	1.03.05.2.01	Pengelolaan dan Pengembangan Sistem Air Limbah Domestik dalam Daerah Kabupaten/Kota	Jumlah Rumah Tangga yang Memiliki Sarana Pembuangan ALD (Septictank) memadai				58323 Rumah Tangga	58.323,00 Rumah Tangga	*2.224.737.720,00*	*372.792.420,00*	*369.903.120,00*	*-1.854.834.600,00*			-	- -	Bangunan Rumah yang Belum Terlayani Fasilitasi Sanitasi		*0,00*	DINAS PERUMAHAN RAKYAT DAN KAWASAN PEMUKIMAN
	1.03.05.2.01.0033	Penyediaan Jasa Penyedotan Lumpur Tinja																		
			Jumlah Rumah Tangga yang Terlayani Jasa Penyedotan Lumpur Tinja				192 Rumah Tangga	192 Rumah Tangga	*336.452.620,00*	*168.916.720,00*	*166.027.420,00*	*-170.425.200,00*	Kota Pasuruan, Semua Kecamatan, Semua Kel/Desa	DANA ALOKASI UMUM (DAU)	-	- -			*0,00*	DINAS PERUMAHAN RAKYAT DAN KAWASAN PEMUKIMAN
	1.03.05.2.01.0038	Operasi dan Pemeliharaan Sistem Pengelolaan Air Limbah Domestik (SPALD)																		
			Jumlah Sistem Pengelolaan Air Limbah Domestik (SPALD) yang Dioperasikan dan Dipelihara				34 Unit	34 Unit	*215.838.500,00*	*159.376.000,00*	*159.376.000,00*	*-56.462.500,00*	Kota Pasuruan, Semua Kecamatan, Semua Kel/Desa	DANA ALOKASI UMUM (DAU) PAJAK AIR TANAH	-	- -			*0,00*	DINAS PERUMAHAN RAKYAT DAN KAWASAN PEMUKIMAN
	1.03.05.2.01.0040	Pembinaan dan Pemberdayaan Masyarakat dalam Pengembangan Sistem Pengelolaan Air Limbah Domestik (SPALD)																		
			Jumlah Masyarakat yang dibina dan diberdayakan dalam Pengembangan Sistem Pengelolaan Air Limbah Domestik (SPALD)				100 Orang	185 Orang	*104.386.000,00*	*41.499.700,00*	*41.499.700,00*	*-62.886.300,00*	Kota Pasuruan, Semua Kecamatan, Semua Kel/Desa	DANA ALOKASI UMUM (DAU)	-	- -			*0,00*	DINAS PERUMAHAN RAKYAT DAN KAWASAN PEMUKIMAN
	1.03.05.2.01.0044	Penyediaan Unit pengolahan setempat																		
			Jumlah Rumah Tangga yang memiliki fasilitas buang air besar individual dengan kloset leher angsa dan unit pengolahan setempat anaerob (yang dapat berupa tangki septik dengan pengolahan lanjutan/sesuai SNI 2398) atau unit pengolahan setempat aerob.				100 Rumah Tangga	0 Rumah Tangga	*1.568.060.600,00*	*3.000.000,00*	*3.000.000,00*	*-1.565.060.600,00*	Kota Pasuruan, Semua Kecamatan, Semua Kel/Desa	DANA ALOKASI UMUM (DAU)	-	- -			*0,00*	DINAS PERUMAHAN RAKYAT DAN KAWASAN PEMUKIMAN
	1.04	**URUSAN PEMERINTAHAN BIDANG PERUMAHAN DAN KAWASAN PERMUKIMAN**							*41.894.011.969,00*	*28.117.927.068,00*	*26.816.427.032,09*	*-15.077.584.936,91*							*0,00*	
1,	*1.04.01*	**PROGRAM PENUNJANG URUSAN PEMERINTAHAN DAERAH KABUPATEN/KOTA**	**Nilai SAKIP Perangkat Daerah Level Maturitas SPIP Perangkat Daerah**				**76,25 3 Nilai Level**	**76,25 3 Nilai Level**	*7.053.108.867,00*	*8.311.722.310,00*	*8.306.993.054,00*	*1.253.884.187,00*							*0,00*	
		[Meningkatnya fasilitasi Kebutuhan Penunjang Pemerintahan]	**Persentase Kebutuhan Penunjang Pemerintahan yang Terfasilitasi**	*100*	*100*	*100*	-	-	*7.053.108.867,00*	*8.311.722.310,00*	*8.306.993.054,00*	-	-	-	-	-	-	*100*	*0,00*	-

NO	KODE	URUSAN / BIDANG URUSAN / PROGRAM / OUTCOME / KEGIATAN / SUB KEGIATAN	INDIKATOR PROGRAM / KEGIATAN / SUB KEGIATAN	TARGET AKHIR PERIODE RENSTRA OPD	REALISASI CAPAIAN RENJA OPD TAHUN 2024	PRAKIRAAN CAPAIAN TARGET RENJA OPD TAHUN 2025	CAPAIAN KINERJA DAN KERANGKA PENDANAAN										KELOMPOK SASARAN	PRAKIRAAN MAJU RENCANA TAHUN 2027		PERANGKAT DAERAH PENANGGUNG JAWAB
							TARGET 2026		PAGU INDIKATIF (Rp)			Bertambah/Berkurang (10-12)	LOKASI	SUMBER DANA	PRIORITAS			TARGET	PAGU INDIKATIF (Rp)	
							SEBELUM	SESUDAH	RKPD 2026	APBD 2026	RKPD PERUBAHAN 2026				NASIONAL	DAERAH				
1	2	3	4	5	6	7	8	9	10	11	12	13	14	15	16	17	18	19	20	21
	1.04.01.2.01	Perencanaan, Penganggaran, dan Evaluasi Kinerja Perangkat Daerah	Persentase Dokumen Perencanaan dan Laporan Evaluasi Kinerja yang Tersusun Tepat Waktu				100 %	100 %	17.799.500,00	7.293.500,00	7.293.500,00	-10.506.000,00			-	- -	-		0,00	DINAS PERUMAHAN RAKYAT DAN KAWASAN PEMUKIMAN
	1.04.01.2.01.0001	Penyusunan Dokumen Perencanaan Perangkat Daerah																		
			Jumlah Dokumen Perencanaan Perangkat Daerah				6 Dokumen	6 Dokumen	4.999.600,00	2.257.800,00	2.257.800,00	-2.741.800,00	Kota Pasuruan, Semua Kecamatan, Semua Kel/Desa	DANA ALOKASI UMUM (DAU)	-	- -			0,00	DINAS PERUMAHAN RAKYAT DAN KAWASAN PEMUKIMAN
	1.04.01.2.01.0006	Koordinasi dan Penyusunan Laporan Capaian Kinerja dan Ikhtisar Realisasi Kinerja SKPD																		
			Jumlah Laporan Capaian Kinerja dan Ikhtisar Realisasi Kinerja SKPD dan Laporan Hasil Koordinasi Penyusunan Laporan Capaian Kinerja dan Ikhtisar Realisasi Kinerja SKPD				5 Laporan	5 Laporan	12.799.900,00	5.035.700,00	5.035.700,00	-7.764.200,00	Kota Pasuruan, Semua Kecamatan, Semua Kel/Desa	DANA ALOKASI UMUM (DAU)	-	- -			0,00	DINAS PERUMAHAN RAKYAT DAN KAWASAN PEMUKIMAN
	1.04.01.2.02	Administrasi Keuangan Perangkat Daerah	Persentase Laporan Keuangan yang Tersusun Tepat Waktu				100 %	100 %	5.620.661.841,00	7.715.779.282,00	7.715.779.282,00	2.095.117.441,00			-	- -	-		0,00	DINAS PERUMAHAN RAKYAT DAN KAWASAN PEMUKIMAN
	1.04.01.2.02.0001	Penyediaan Gaji dan Tunjangan ASN																		
			Jumlah Orang yang Menerima Gaji dan Tunjangan ASN				44 Orang/bulan	151 Orang/bulan	5.575.662.041,00	7.685.717.682,00	7.685.717.682,00	2.110.055.641,00	Kota Pasuruan, Semua Kecamatan, Semua Kel/Desa	DANA ALOKASI UMUM (DAU)	-	- -			0,00	DINAS PERUMAHAN RAKYAT DAN KAWASAN PEMUKIMAN
	1.04.01.2.02.0007	Koordinasi dan Penyusunan Laporan Keuangan Bulanan/ Triwulanan/ Semesteran SKPD																		
			Jumlah Laporan Keuangan Bulanan/ Triwulanan/ Semesteran SKPD dan Laporan Koordinasi Penyusunan Laporan Keuangan Bulanan/Triwulana n/Semesteran SKPD				17 Laporan	17 Laporan	44.999.800,00	30.061.600,00	30.061.600,00	-14.938.200,00	Kota Pasuruan, Semua Kecamatan, Semua Kel/Desa	DANA ALOKASI UMUM (DAU)	-	- -			0,00	DINAS PERUMAHAN RAKYAT DAN KAWASAN PEMUKIMAN
	1.04.01.2.03	Administrasi Barang Milik Daerah pada Perangkat Daerah	Persentase Laporan Barang Milik Daerah yang Tersusun Tepat Waktu				100 %	100 %	102.000.000,00	32.009.900,00	32.009.900,00	-69.990.100,00			-	- -	-		0,00	DINAS PERUMAHAN RAKYAT DAN KAWASAN PEMUKIMAN
	1.04.01.2.03.0001	Penyusunan Perencanaan Kebutuhan Barang Milik Daerah SKPD																		
			Jumlah Rencana Kebutuhan Barang Milik Daerah SKPD				2 Dokumen	2 Dokumen	7.000.000,00	3.556.300,00	3.556.300,00	-3.443.700,00	Kota Pasuruan, Semua Kecamatan, Semua Kel/Desa	DANA ALOKASI UMUM (DAU)	-	- -			0,00	DINAS PERUMAHAN RAKYAT DAN KAWASAN PEMUKIMAN
	1.04.01.2.03.0005	Rekonsiliasi dan Penyusunan Laporan Barang Milik Daerah pada SKPD																		
			Jumlah Laporan Rekonsiliasi dan Penyusunan Laporan Barang Milik Daerah pada SKPD				4 Laporan	4 Laporan	95.000.000,00	28.453.600,00	28.453.600,00	-66.546.400,00	Kota Pasuruan, Semua Kecamatan, Semua Kel/Desa	DANA ALOKASI UMUM (DAU)	-	- -			0,00	DINAS PERUMAHAN RAKYAT DAN KAWASAN PEMUKIMAN
	1.04.01.2.05	Administrasi Kepegawaian Perangkat Daerah	Persentase SDM Aparatur yang Meningkat Kompetensinya				100 %	100 %	4.500.000,00	2.185.280,00	2.185.280,00	-2.314.720,00			-	- -	-		0,00	DINAS PERUMAHAN RAKYAT DAN KAWASAN PEMUKIMAN
	1.04.01.2.05.0003	Pendataan dan Pengolahan Administrasi Kepegawaian																		
			Jumlah Dokumen Pendataan dan Pengolahan Administrasi Kepegawaian				6 Dokumen	6 Dokumen	4.500.000,00	2.185.280,00	2.185.280,00	-2.314.720,00	Kota Pasuruan, Semua Kecamatan, Semua Kel/Desa	DANA ALOKASI UMUM (DAU)	-	- -			0,00	DINAS PERUMAHAN RAKYAT DAN KAWASAN PEMUKIMAN
	1.04.01.2.06	Administrasi Umum Perangkat Daerah	Persentase Terpenuhinya Layanan Administrasi Perkantoran				100 %	100 %	283.814.400,00	131.556.800,00	116.039.300,00	-167.775.100,00			-	- -	-		0,00	DINAS PERUMAHAN RAKYAT DAN KAWASAN PEMUKIMAN
	1.04.01.2.06.0001	Penyediaan Komponen Instalasi Listrik/Penerangan Bangunan Kantor																		
			Jumlah Paket Komponen Instalasi Listrik/Penerangan Bangunan Kantor yang Disediakan				1 Paket	1 Paket	9.000.000,00	4.314.000,00	4.314.000,00	-4.686.000,00	Kota Pasuruan, Semua Kecamatan, Semua Kel/Desa	DANA ALOKASI UMUM (DAU)	-	- -			0,00	DINAS PERUMAHAN RAKYAT DAN KAWASAN PEMUKIMAN
	1.04.01.2.06.0002	Penyediaan Peralatan dan Perlengkapan Kantor																		
			Jumlah Paket Peralatan dan Perlengkapan Kantor yang Disediakan				12 Paket	7 Paket	75.000.000,00	55.394.000,00	55.394.000,00	-19.606.000,00	Kota Pasuruan, Semua Kecamatan, Semua Kel/Desa	DANA ALOKASI UMUM (DAU)	-	- -			0,00	DINAS PERUMAHAN RAKYAT DAN KAWASAN PEMUKIMAN

NO	KODE	URUSAN / BIDANG URUSAN / PROGRAM / OUTCOME / KEGIATAN / SUB KEGIATAN	INDIKATOR PROGRAM / KEGIATAN / SUB KEGIATAN	TARGET AKHIR PERIODE RENSTRA OPD	REALISASI CAPAIAN RENJA OPD TAHUN 2024	PRAKIRAAN CAPAIAN TARGET RENJA OPD TAHUN 2025	CAPAIAN KINERJA DAN KERANGKA PENDANAAN										KELOMPOK SASARAN	PRAKIRAAN MAJU RENCANA TAHUN 2027		PERANGKAT DAERAH PENANGGUNG JAWAB
							TARGET 2026		PAGU INDIKATIF (Rp)			Bertambah/Berkurang (10-12)	LOKASI	SUMBER DANA	PRIORITAS			TARGET	PAGU INDIKATIF (Rp)	
							SEBELUM	SESUDAH	RKPD 2026	APBD 2026	RKPD PERUBAHAN 2026				NASIONAL	DAERAH				
1	2	3	4	5	6	7	8	9	10	11	12	13	14	15	16	17	18	19	20	21
	1.04.01.2.06.0005	Penyediaan Barang Cetakan dan Penggandaan																		
			Jumlah Paket Barang Cetakan dan Penggandaan yang Disediakan				2 Paket	2 Paket	*15.000.000,00*	*8.463.700,00*	*8.463.700,00*	*-6.536.300,00*	Kota Pasuruan, Semua Kecamatan, Semua Kel/Desa	DANA ALOKASI UMUM (DAU)	-	-			*0,00*	DINAS PERUMAHAN RAKYAT DAN KAWASAN PEMUKIMAN
	1.04.01.2.06.0006	Penyediaan Bahan Bacaan dan Peraturan Perundang-undangan																		
			Jumlah Dokumen Bahan Bacaan dan Peraturan Perundang-Undangan yang Disediakan				12 Dokumen	12 Dokumen	*4.814.400,00*	*3.845.700,00*	*3.845.700,00*	*-968.700,00*	Kota Pasuruan, Semua Kecamatan, Semua Kel/Desa	DANA ALOKASI UMUM (DAU)	-	-			*0,00*	DINAS PERUMAHAN RAKYAT DAN KAWASAN PEMUKIMAN
	1.04.01.2.06.0007	Penyediaan Bahan/Material																		
			Jumlah Paket Bahan/Material yang Disediakan				1 Paket	1 Paket	*10.000.000,00*	*3.000.000,00*	*3.000.000,00*	*-7.000.000,00*	Kota Pasuruan, Semua Kecamatan, Semua Kel/Desa	DANA ALOKASI UMUM (DAU)	-	-			*0,00*	DINAS PERUMAHAN RAKYAT DAN KAWASAN PEMUKIMAN
	1.04.01.2.06.0008	Fasilitasi Kunjungan Tamu																		
			Jumlah Laporan Fasilitasi Kunjungan Tamu				12 Laporan	12 Laporan	*20.000.000,00*	*6.250.400,00*	*6.250.400,00*	*-13.749.600,00*	Kota Pasuruan, Semua Kecamatan, Semua Kel/Desa	DANA ALOKASI UMUM (DAU)	-	-			*0,00*	DINAS PERUMAHAN RAKYAT DAN KAWASAN PEMUKIMAN
	1.04.01.2.06.0009	Penyelenggaraan Rapat Koordinasi dan Konsultasi SKPD																		
			Jumlah Laporan Penyelenggaraan Rapat Koordinasi dan Konsultasi SKPD				12 Laporan	12 Laporan	*150.000.000,00*	*50.289.000,00*	*34.771.500,00*	*-115.228.500,00*	Kota Pasuruan, Semua Kecamatan, Semua Kel/Desa	DANA ALOKASI UMUM (DAU)	-	-			*0,00*	DINAS PERUMAHAN RAKYAT DAN KAWASAN PEMUKIMAN
	1.04.01.2.08	Penyediaan Jasa Penunjang Urusan Pemerintahan Daerah	Persentase Terpenuhinya Jasa Penunjang Layanan Perkantoran				*100* %	*100* %	*533.348.776,00*	*171.435.748,00*	*182.223.992,00*	*-351.124.784,00*			-	-	-		*0,00*	DINAS PERUMAHAN RAKYAT DAN KAWASAN PEMUKIMAN
	1.04.01.2.08.0001	Penyediaan Jasa Surat Menyurat																		
			Jumlah Laporan Penyediaan Jasa Surat Menyurat				12 Laporan	12 Laporan	*5.000.000,00*	*4.000.000,00*	*4.000.000,00*	*-1.000.000,00*	Kota Pasuruan, Semua Kecamatan, Semua Kel/Desa	DANA ALOKASI UMUM (DAU)	-	-			*0,00*	DINAS PERUMAHAN RAKYAT DAN KAWASAN PEMUKIMAN
	1.04.01.2.08.0002	Penyediaan Jasa Komunikasi, Sumber Daya Air dan Listrik																		
			Jumlah Laporan Penyediaan Jasa Komunikasi, Sumber Daya Air dan Listrik yang Disediakan				12 Laporan	12 Laporan	*91.348.776,00*	*88.936.268,00*	*99.724.512,00*	*8.375.736,00*	Kota Pasuruan, Semua Kecamatan, Semua Kel/Desa	DANA ALOKASI UMUM (DAU)	-	-			*0,00*	DINAS PERUMAHAN RAKYAT DAN KAWASAN PEMUKIMAN
	1.04.01.2.08.0004	Penyediaan Jasa Pelayanan Umum Kantor																		
			Jumlah Laporan Penyediaan Jasa Pelayanan Umum Kantor yang Disediakan				12 Laporan	12 Laporan	*437.000.000,00*	*78.499.480,00*	*78.499.480,00*	*-358.500.520,00*	Kota Pasuruan, Semua Kecamatan, Semua Kel/Desa	DANA ALOKASI UMUM (DAU)	-	-			*0,00*	DINAS PERUMAHAN RAKYAT DAN KAWASAN PEMUKIMAN
	1.04.01.2.09	Pemeliharaan Barang Milik Daerah Penunjang Urusan Pemerintahan Daerah	Persentase Barang Milik Daerah yang Terpelihara				*100* %	*100* %	*490.984.350,00*	*251.461.800,00*	*251.461.800,00*	*-239.522.550,00*			-	-	-		*0,00*	DINAS PERUMAHAN RAKYAT DAN KAWASAN PEMUKIMAN
	1.04.01.2.09.0001	Penyediaan Jasa Pemeliharaan, Biaya Pemeliharaan, dan Pajak Kendaraan Perorangan Dinas atau Kendaraan Dinas Jabatan																		
			Jumlah Kendaraan Perorangan Dinas atau Kendaraan Dinas Jabatan yang Dipelihara dan dibayarkan Pajaknya				1 Unit	1 Unit	*40.000.000,00*	*25.164.000,00*	*25.164.000,00*	*-14.836.000,00*	Kota Pasuruan, Semua Kecamatan, Semua Kel/Desa	DANA ALOKASI UMUM (DAU)	-	-			*0,00*	DINAS PERUMAHAN RAKYAT DAN KAWASAN PEMUKIMAN
	1.04.01.2.09.0002	Penyediaan Jasa Pemeliharaan, Biaya Pemeliharaan, Pajak dan Perizinan Kendaraan Dinas Operasional atau Lapangan																		
			Jumlah Kendaraan Dinas Operasional atau Lapangan yang Dipelihara dan dibayarkan Pajak dan Perizinannya				37 Unit	36 Unit	*260.000.000,00*	*207.186.000,00*	*207.186.000,00*	*-52.814.000,00*	Kota Pasuruan, Semua Kecamatan, Semua Kel/Desa	DANA ALOKASI UMUM (DAU)	-	-			*0,00*	DINAS PERUMAHAN RAKYAT DAN KAWASAN PEMUKIMAN
	1.04.01.2.09.0006	Pemeliharaan Peralatan dan Mesin Lainnya																		
			Jumlah Peralatan dan Mesin Lainnya yang Dipelihara				46 Unit	32 Unit	*40.984.350,00*	*19.111.800,00*	*19.111.800,00*	*-21.872.550,00*	Kota Pasuruan, Semua Kecamatan, Semua Kel/Desa	DANA ALOKASI UMUM (DAU)	-	-			*0,00*	DINAS PERUMAHAN RAKYAT DAN KAWASAN PEMUKIMAN
	1.04.01.2.09.0009	Pemeliharaan/Rehabilitasi Gedung Kantor dan Bangunan Lainnya																		
			Jumlah Gedung Kantor dan Bangunan Lainnya yang Dipelihara/Direhabilitasi				1 Unit	0 Unit	*150.000.000,00*	*0,00*	*0,00*	*-150.000.000,00*	Kota Pasuruan, Semua Kecamatan, Semua Kel/Desa	DANA ALOKASI UMUM (DAU)	-	-			*0,00*	DINAS PERUMAHAN RAKYAT DAN KAWASAN PEMUKIMAN

NO	KODE	URUSAN / BIDANG URUSAN / PROGRAM / OUTCOME / KEGIATAN / SUB KEGIATAN	INDIKATOR PROGRAM / KEGIATAN / SUB KEGIATAN	TARGET AKHIR PERIODE RENSTRA OPD	REALISASI CAPAIAN RENJA OPD TAHUN 2024	PRAKIRAAN CAPAIAN TARGET RENJA OPD TAHUN 2025	CAPAIAN KINERJA DAN KERANGKA PENDANAAN										KELOMPOK SASARAN	PRAKIRAAN MAJU RENCANA TAHUN 2027		PERANGKAT DAERAH PENANGGUNG JAWAB
							TARGET 2026		PAGU INDIKATIF (Rp)			Bertambah/Berkurang (10-12)	LOKASI	SUMBER DANA	PRIORITAS			TARGET	PAGU INDIKATIF (Rp)	
							SEBELUM	SESUDAH	RKPD 2026	APBD 2026	RKPD PERUBAHAN 2026				NASIONAL	DAERAH				
1	2	3	4	5	6	7	8	9	10	11	12	13	14	15	16	17	18	19	20	21
2,	1.04.02	**PROGRAM PENGEMBANGAN PERUMAHAN**	**Jumlah Backlog Hunian**				**8962 Unit**	**8962 Unit**	*1.409.999.900,00*	*878.513.000,00*	*956.163.552,00*	*-453.836.348,00*							*0,00*	
		[Meningkatnya pemenuhan Backlog Rumah]	**Persentase backlog**	**93.32**	**83.23**	**84.07**	-	-	*1.409.999.900,00*	*878.513.000,00*	*956.163.552,00*	-	-	-	-	-	-	**86.59**	*0,00*	-
	1.04.02.2.05	Pembinaan Pengelolaan Rumah Susun Umum dan/atau Rumah Khusus	Persentase MBR yang Terfasilitasi Rusunawa				*81,45 %*	*81,45 %*	*1.409.999.900,00*	*878.513.000,00*	*956.163.552,00*	*-453.836.348,00*			-	-	-		*0,00*	DINAS PERUMAHAN RAKYAT DAN KAWASAN PEMUKIMAN
	1.04.02.2.05.0001	Fasilitasi Pengelolaan Kelembagaan dan Pemilik/Penghuni Rumah Susun																		
			Jumlah Laporan Hasil Fasilitasi Pengelolaan Kelembagaan bagi Pemilik/Penghuni Rumah Susun				1 Laporan	1 Laporan	*10.000.000,00*	*2.700.000,00*	*2.700.000,00*	*-7.300.000,00*	Kota Pasuruan, Semua Kecamatan, Semua Kel/Desa	DANA ALOKASI UMUM (DAU)	-	-			*0,00*	DINAS PERUMAHAN RAKYAT DAN KAWASAN PEMUKIMAN
	1.04.02.2.05.0002	Penatausahaan Pemanfaatan Rumah Susun Umum dan/atau Rumah Khusus																		
			Jumlah Dokumen Pemanfaatan Rumah Susun Umum dan/atau Rumah Khusus				2 Dokumen	2 Dokumen	*1.399.999.900,00*	*875.813.000,00*	*953.463.552,00*	*-446.536.348,00*	Kota Pasuruan, Semua Kecamatan, Semua Kel/Desa	DANA ALOKASI UMUM (DAU)	-	-			*0,00*	DINAS PERUMAHAN RAKYAT DAN KAWASAN PEMUKIMAN
3,	1.04.03	**PROGRAM KAWASAN PERMUKIMAN**	**Jumlah Ketersediaan Rumah Layak Huni**				**55801 Unit**	**55801 Unit**	*5.672.788.900,00*	*2.868.437.000,00*	*2.868.437.000,00*	*-2.804.351.900,00*							*0,00*	
		[Terlaksananya Program Kawasan Permukiman]	**Persentase Ketersediaan Rumah Layak Huni**	**97.40**	**72.28**	**21.65**	-	-	*5.672.788.900,00*	*2.868.437.000,00*	*2.868.437.000,00*	-	-	-	-	-	-	**19.48**	*0,00*	-
	1.04.03.2.03	Peningkatan Kualitas Kawasan Permukiman Kumuh dengan Luas di Bawah 10 (Sepuluh) Ha	Persentase RTLH pada Kawasan Permukiman Kumuh yang ditangani				*86,25 %*	*86,25 %*	*5.672.788.900,00*	*2.868.437.000,00*	*2.868.437.000,00*	*-2.804.351.900,00*			-	-	-		*0,00*	DINAS PERUMAHAN RAKYAT DAN KAWASAN PEMUKIMAN
	1.04.03.2.03.0002	Perbaikan Rumah Tidak Layak Huni																		
			Jumlah Rumah Tidak Layak Huni yang Diperbaiki				300 Unit Rumah	150 Unit Rumah	*5.575.747.200,00*	*2.804.817.600,00*	*2.804.817.600,00*	*-2.770.929.600,00*	Kota Pasuruan, Semua Kecamatan, Semua Kel/Desa	DANA ALOKASI UMUM (DAU)	-	-			*0,00*	DINAS PERUMAHAN RAKYAT DAN KAWASAN PEMUKIMAN
	1.04.03.2.03.0004	Koordinasi dan Sinkronisasi Pengendalian Penyelenggaraan Pemugaran/Peremajaan Permukiman Kumuh																		
			Jumlah Laporan Hasil Koordinasi dan Sinkronisasi Pengendalian Penyelenggaraan Pemugaran/Peremajaan Permukiman Kumuh				1 Laporan	1 Laporan	*97.041.700,00*	*63.619.400,00*	*63.619.400,00*	*-33.422.300,00*	Kota Pasuruan, Semua Kecamatan, Semua Kel/Desa	DANA ALOKASI UMUM (DAU)	-	-			*0,00*	DINAS PERUMAHAN RAKYAT DAN KAWASAN PEMUKIMAN
4,	1.04.05	**PROGRAM PENINGKATAN PRASARANA, SARANA DAN UTILITAS UMUM (PSU)**	**Persentase Prasarana, Sarana dan Utilitas Umum (PSU) Kawasan Permukiman yang Layak Persentase Prasarana, Sarana dan Utilitas Umum (PSU) Perumahan yang Layak**				**57,82 88,36 % %**	**88,36 57,82 % %**	*27.758.114.302,00*	*16.059.254.758,00*	*14.684.833.426,09*	*-13.073.280.875,91*							*0,00*	
		[Meningkatnya Prasarana, Sarana dan Utilitas Umum (PSU) Kawasan Permukiman dan Perumahan yang Layak]	**Persentase Prasarana, Sarana dan Utilitas Umum (PSU) Kawasan Permukiman yang Layak Persentase Prasarana, Sarana dan Utilitas Umum (PSU) Perumahan yang Layak**	**61.65 94.49**	**55.26 83.41**	**41.65 94.92**	-	-	*27.758.114.302,00*	*16.059.254.758,00*	*14.684.833.426,09*	-	-	-	-	-	-	**56.54 88.36**	*0,00*	-
	1.04.05.2.01	Urusan Penyelenggaraan PSU Perumahan	Jumlah Prasarana, Sarana dan Utilitas Umum (PSU) Kawasan Permukiman yang Terbangun dan Terpelihara Jumlah Prasarana, Sarana dan Utilitas Umum (PSU) Perumahan yang Terbangun dan Terpelihara				120 Lokasi 55 Lokasi	120 Lokasi 53 Lokasi	*27.758.114.302,00*	*16.059.254.758,00*	*14.684.833.426,09*	*-13.073.280.875,91*			-	-	-		*0,00*	DINAS PERUMAHAN RAKYAT DAN KAWASAN PEMUKIMAN
	1.04.05.2.01.0001	Perencanaan Penyediaan PSU Perumahan																		
			Jumlah Dokumen Perencanaan Penyediaan PSU Perumahan				5 Dokumen	5 Dokumen	*102.873.000,00*	*47.972.800,00*	*47.972.800,00*	*-54.900.200,00*	Kota Pasuruan, Semua Kecamatan, Semua Kel/Desa	DANA ALOKASI UMUM (DAU)	-	-			*0,00*	DINAS PERUMAHAN RAKYAT DAN KAWASAN PEMUKIMAN
	1.04.05.2.01.0003	Koordinasi dan Sinkronisasi dalam rangka Penyediaan Prasarana, Sarana, dan Utilitas Umum Perumahan																		
			Jumlah Laporan Hasil Koordinasi dan Sinkronisasi dalam rangka Penyediaan Prasarana, Sarana, dan Utilitas Umum Perumahan				2 Laporan	2 Laporan	*156.706.400,00*	*126.616.530,00*	*89.026.530,00*	*-67.679.870,00*	Kota Pasuruan, Semua Kecamatan, Semua Kel/Desa	DANA ALOKASI UMUM (DAU)	-	-			*0,00*	DINAS PERUMAHAN RAKYAT DAN KAWASAN PEMUKIMAN
	1.04.05.2.01.0008	Operasional dan Pemeliharaan Prasarana, Sarana, dan Utilitas Umum di Perumahan																		

NO	KODE	URUSAN / BIDANG URUSAN / PROGRAM / OUTCOME / KEGIATAN / SUB KEGIATAN	INDIKATOR PROGRAM / KEGIATAN / SUB KEGIATAN	TARGET AKHIR PERIODE RENSTRA OPD	REALISASI CAPAIAN RENJA OPD TAHUN 2024	PRAKIRAAN CAPAIAN TARGET RENJA OPD TAHUN 2025	CAPAIAN KINERJA DAN KERANGKA PENDANAAN										KELOMPOK SASARAN	PRAKIRAAN MAJU RENCANA TAHUN 2027		PERANGKAT DAERAH PENANGGUNG JAWAB
							TARGET 2026		PAGU INDIKATIF (Rp)			Bertambah/Berkurang (10-12)	LOKASI	SUMBER DANA	PRIORITAS			TARGET	PAGU INDIKATIF (Rp)	
							SEBELUM	SESUDAH	RKPD 2026	APBD 2026	RKPD PERUBAHAN 2026				NASIONAL	DAERAH				
1	*2*	*3*	*4*	*5*	*6*	*7*	*8*	*9*	*10*	*11*	*12*	*13*	*14*	*15*	*16*	*17*	*18*	*19*	*20*	*21*
			Jumlah Lokasi pada Perumahan yang Dilaksanakan Operasional dan Pemeliharaan Prasarana, Sarana, dan Utilitas Umum				100 Lokasi	100 Lokasi	*2.989.862.452,00*	*1.255.993.336,00*	*1.255.992.712,00*	*-1.733.869.740,00*	Kota Pasuruan, Semua Kecamatan, Semua Kel/Desa	DANA ALOKASI UMUM (DAU)	-	- -			*0,00*	DINAS PERUMAHAN RAKYAT DAN KAWASAN PEMUKIMAN
	1.04.05.2.01.0010	Verifikasi dan Penyerahan PSU Perumahan dari Pengembang																		
			Jumlah Laporan Hasil Serah Terima PSU Perumahan yang Terverifikasi dari Pengembang				3 Laporan	3 Laporan	*89.770.500,00*	*55.313.700,00*	*55.313.700,00*	*-34.456.800,00*	Kota Pasuruan, Semua Kecamatan, Semua Kel/Desa	DANA ALOKASI UMUM (DAU)	-	- -			*0,00*	DINAS PERUMAHAN RAKYAT DAN KAWASAN PEMUKIMAN
	1.04.05.2.01.0011	Perbaikan Prasarana, Sarana, dan Utilitas Umum di Perumahan																		
			Jumlah Lokasi PSU Perumahan yang Dilaksanakan Perbaikan				20 Lokasi	20 Lokasi	*20.250.000.000,00*	*11.839.636.658,00*	*10.710.329.650,09*	*-9.539.670.349,91*	Kota Pasuruan, Semua Kecamatan, Semua Kel/Desa	DANA ALOKASI UMUM (DAU)	-	- -			*0,00*	DINAS PERUMAHAN RAKYAT DAN KAWASAN PEMUKIMAN
	1.04.05.2.01.0012	Penyediaan Prasarana, Sarana, dan Utilitas Umum di Perumahan																		
			Jumlah Lokasi Perumahan yang Disediakan Prasarana, Sarana, dan Utilitas Umum				56 Lokasi	53 Lokasi	*4.168.901.950,00*	*2.733.721.734,00*	*2.526.198.034,00*	*-1.642.703.916,00*	Kota Pasuruan, Semua Kecamatan, Semua Kel/Desa	DANA ALOKASI UMUM (DAU)	-	- -			*0,00*	DINAS PERUMAHAN RAKYAT DAN KAWASAN PEMUKIMAN
		SATUAN POLISI PAMONG PRAJA							*13.056.246.992,00*	*11.407.600.211,00*	*11.309.369.375,00*	*-1.746.877.617,00*							*13.843.517.962,00*	
	1	**URUSAN PEMERINTAHAN WAJIB YANG BERKAITAN DENGAN PELAYANAN DASAR**							*13.056.246.992,00*	*11.407.600.211,00*	*11.309.369.375,00*	*-1.746.877.617,00*							*13.843.517.962,00*	
	1.05	**URUSAN PEMERINTAHAN BIDANG KETENTERAMAN DAN KETERTIBAN UMUM SERTA PERLINDUNGAN MASYARAKAT**							*13.056.246.992,00*	*11.407.600.211,00*	*11.309.369.375,00*	*-1.746.877.617,00*							*13.843.517.962,00*	
1,	*1.05.01*	**PROGRAM PENUNJANG URUSAN PEMERINTAHAN DAERAH KABUPATEN/KOTA**	**Level Maturitas SPIP Perangkat Daerah Nilai SAKIP Perangkat Daerah**				**76.3** **3 Nilai Level**	**3** **76.3 Level Nilai**	*10.732.730.342,00*	*10.180.836.571,00*	*10.131.475.935,00*	*105.247.920,00*							*10.837.978.262,00*	
		[Meningkatnya Fasilitasi Penunjang Urusan Pemerintahan Daerah]	**Level Maturitas SPIP Perangkat Daerah** **Nilai SAKIP Perangkat Daerah**	**3** **82.3**	**0** **74.30**	**3** **74.30**	-	-	*10.732.730.342,00*	*10.180.836.571,00*	*10.131.475.935,00*	-	-	-	-	-	-	**3** **76.3**	*10.837.978.262,00*	-
	1.05.01.2.01	Perencanaan, Penganggaran, dan Evaluasi Kinerja Perangkat Daerah	Jumlah dokumen Perencanaan, Penganggaran, dan Evaluasi Kinerja Perangkat Daerah yang tersusun sesuai ketentuan				11 Dokumen	12 Dokumen	*8.352.500,00*	*3.957.100,00*	*3.957.100,00*	*-4.395.400,00*			Memperkuat penyelarasan kehidupan yang harmonis dengan lingkungan, alam, dan budaya serta peningkatan toleransi antarumat beragama untuk mencapai masyarakat yang adil dan makmur.	6. Meningkatkan Harmonisasi Sosial 6. Meningkatkan Harmonisasi Sosial	Internal Satpol PP		*11.500.000,00*	SATUAN POLISI PAMONG PRAJA
	1.05.01.2.01.0001	Penyusunan Dokumen Perencanaan Perangkat Daerah																		
			Jumlah Dokumen Perencanaan Perangkat Daerah				6 Dokumen	6 Dokumen	*3.999.100,00*	*2.039.900,00*	*2.039.900,00*	*-1.959.200,00*	Kota Pasuruan, Semua Kecamatan, Semua Kel/Desa	DANA ALOKASI UMUM (DAU)	Memperkuat penyelarasan kehidupan yang harmonis dengan lingkungan, alam, dan budaya serta peningkatan toleransi antarumat beragama untuk mencapai masyarakat yang adil dan makmur.	6. Meningkatkan Harmonisasi Sosial 6. Meningkatkan Harmonisasi Sosial			*5.500.000,00*	SATUAN POLISI PAMONG PRAJA
	1.05.01.2.01.0005	Koordinasi dan Penyusunan Laporan Capaian Kinerja dan Ikhtisar Realisasi Kinerja SKPD																		
			Jumlah Laporan Capaian Kinerja dan Ikhtisar Realisasi Kinerja SKPD dan Laporan Hasil Koordinasi Penyusunan Laporan Capaian Kinerja dan Ikhtisar Realisasi Kinerja SKPD				5 Laporan	5 Laporan	*3.149.800,00*	*1.483.100,00*	*1.483.100,00*	*-1.666.700,00*	Kota Pasuruan, Semua Kecamatan, Semua Kel/Desa	DANA ALOKASI UMUM (DAU)	Memperkuat penyelarasan kehidupan yang harmonis dengan lingkungan, alam, dan budaya serta peningkatan toleransi antarumat beragama untuk mencapai masyarakat yang adil dan makmur.	6. Meningkatkan Harmonisasi Sosial 6. Meningkatkan Harmonisasi Sosial			*4.000.000,00*	SATUAN POLISI PAMONG PRAJA
	1.05.01.2.01.0007	Evaluasi Kinerja Perangkat Daerah																		
			Jumlah Laporan Evaluasi Kinerja Perangkat Daerah				1 Laporan	1 Laporan	*1.203.600,00*	*434.100,00*	*434.100,00*	*-769.500,00*	Kota Pasuruan, Semua Kecamatan, Semua Kel/Desa	DANA ALOKASI UMUM (DAU)	Memperkuat penyelarasan kehidupan yang harmonis dengan lingkungan, alam, dan budaya serta peningkatan toleransi antarumat beragama untuk mencapai masyarakat yang adil dan makmur.	6. Meningkatkan Harmonisasi Sosial 6. Meningkatkan Harmonisasi Sosial			*2.000.000,00*	SATUAN POLISI PAMONG PRAJA

NO	KODE	URUSAN / BIDANG URUSAN / PROGRAM / OUTCOME / KEGIATAN / SUB KEGIATAN	INDIKATOR PROGRAM / KEGIATAN / SUB KEGIATAN	TARGET AKHIR PERIODE RENSTRA OPD	REALISASI CAPAIAN RENJA OPD TAHUN 2024	PRAKIRAAN CAPAIAN TARGET RENJA OPD TAHUN 2025	CAPAIAN KINERJA DAN KERANGKA PENDANAAN										KELOMPOK SASARAN	PRAKIRAAN MAJU RENCANA TAHUN 2027		PERANGKAT DAERAH PENANGGUNG JAWAB
							TARGET 2026		PAGU INDIKATIF (Rp)			Bertambah/Berkurang (10-12)	LOKASI	SUMBER DANA	PRIORITAS			TARGET	PAGU INDIKATIF (Rp)	
							SEBELUM	SESUDAH	RKPD 2026	APBD 2026	RKPD PERUBAHAN 2026				NASIONAL	DAERAH				
1	*2*	*3*	*4*	*5*	*6*	*7*	*8*	*9*	*10*	*11*	*12*	*13*	*14*	*15*	*16*	*17*	*18*	*19*	*20*	*21*
	1.05.01.2.02	Administrasi Keuangan Perangkat Daerah	Persentase Laporan Keuangan yang tersusun tepat waktu				100 Persen	100 Persen	*10.194.119.712,00*	*9.806.285.419,00*	*9.806.285.419,00*	*-387.834.293,00*			Memperkuat penyelarasan kehidupan yang harmonis dengan lingkungan, alam, dan budaya serta peningkatan toleransi antarumat beragama untuk mencapai masyarakat yang adil dan makmur.	- -	Internal Satpol PP		*10.062.201.762,00*	SATUAN POLISI PAMONG PRAJA
	1.05.01.2.02.0001	Penyediaan Gaji dan Tunjangan ASN																		
			Jumlah Orang yang Menerima Gaji dan Tunjangan ASN				89 Orang/bulan	109 Orang/bulan	*10.139.794.512,00*	*9.787.614.779,00*	*9.787.614.779,00*	*-352.179.733,00*	Kota Pasuruan, Semua Kecamatan, Semua Kel/Desa	DANA ALOKASI UMUM (DAU)	Memperkuat penyelarasan kehidupan yang harmonis dengan lingkungan, alam, dan budaya serta peningkatan toleransi antarumat beragama untuk mencapai masyarakat yang adil dan makmur.	- -			*10.005.851.762,00*	SATUAN POLISI PAMONG PRAJA
	1.05.01.2.02.0007	Koordinasi dan Penyusunan Laporan Keuangan Bulanan/ Triwulanan/ Semesteran SKPD																		
			Jumlah Laporan Keuangan Bulanan/ Triwulanan/ Semesteran SKPD dan Laporan Koordinasi Penyusunan Laporan Keuangan Bulanan/Triwulana n/Semesteran SKPD				17 Laporan	17 Laporan	*54.325.200,00*	*18.670.640,00*	*18.670.640,00*	*-35.654.560,00*	Kota Pasuruan, Semua Kecamatan, Semua Kel/Desa	DANA ALOKASI UMUM (DAU)	Memperkuat penyelarasan kehidupan yang harmonis dengan lingkungan, alam, dan budaya serta peningkatan toleransi antarumat beragama untuk mencapai masyarakat yang adil dan makmur.	6. Meningkatkan Harmonisasi Sosial 6. Meningkatkan Harmonisasi Sosial			*56.350.000,00*	SATUAN POLISI PAMONG PRAJA
	1.05.01.2.03	Administrasi Barang Milik Daerah pada Perangkat Daerah	Jumlah Laporan Pengelolaan Barang Milik Daerah yang disusun sesuai ketentuan				4 Laporan	4 Laporan	*8.989.800,00*	*6.277.900,00*	*6.277.900,00*	*-2.711.900,00*			Memperkuat penyelarasan kehidupan yang harmonis dengan lingkungan, alam, dan budaya serta peningkatan toleransi antarumat beragama untuk mencapai masyarakat yang adil dan makmur.	6. Meningkatkan Harmonisasi Sosial 6. Meningkatkan Harmonisasi Sosial	Internal Satpol PP		*10.848.300,00*	SATUAN POLISI PAMONG PRAJA
	1.05.01.2.03.0005	Rekonsiliasi dan Penyusunan Laporan Barang Milik Daerah pada SKPD																		
			Jumlah Laporan Rekonsiliasi dan Penyusunan Laporan Barang Milik Daerah pada SKPD				4 Laporan	4 Laporan	*8.989.800,00*	*6.277.900,00*	*6.277.900,00*	*-2.711.900,00*	Kota Pasuruan, Semua Kecamatan, Semua Kel/Desa	DANA ALOKASI UMUM (DAU)	Memperkuat penyelarasan kehidupan yang harmonis dengan lingkungan, alam, dan budaya serta peningkatan toleransi antarumat beragama untuk mencapai masyarakat yang adil dan makmur.	6. Meningkatkan Harmonisasi Sosial 6. Meningkatkan Harmonisasi Sosial			*10.848.300,00*	SATUAN POLISI PAMONG PRAJA
	1.05.01.2.05	Administrasi Kepegawaian Perangkat Daerah	Jumlah dokumen ketatausahaan dan kepegawaian				4 Dokumen	4 Dokumen	*67.641.900,00*	*142.041.300,00*	*142.041.300,00*	*74.399.400,00*			Memperkuat penyelarasan kehidupan yang harmonis dengan lingkungan, alam, dan budaya serta peningkatan toleransi antarumat beragama untuk mencapai masyarakat yang adil dan makmur.	6. Meningkatkan Harmonisasi Sosial 6. Meningkatkan Harmonisasi Sosial	Internal Satpol PP		*171.661.200,00*	SATUAN POLISI PAMONG PRAJA
	1.05.01.2.05.0002	Pengadaan Pakaian Dinas beserta Atribut Kelengkapannya																		
			Jumlah Paket Pakaian Dinas beserta Atribut Kelengkapan				104 Paket	0 Paket	*66.341.600,00*	*0,00*	*0,00*	*-66.341.600,00*	Kota Pasuruan, Semua Kecamatan, Semua Kel/Desa	DANA ALOKASI UMUM (DAU)	Memperkuat penyelarasan kehidupan yang harmonis dengan lingkungan, alam, dan budaya serta peningkatan toleransi antarumat beragama untuk mencapai masyarakat yang adil dan makmur.	6. Meningkatkan Harmonisasi Sosial 6. Meningkatkan Harmonisasi Sosial			*0,00*	SATUAN POLISI PAMONG PRAJA
	1.05.01.2.05.0002	Pengadaan Pakaian Dinas beserta Atribut Kelengkapannya																		
			Jumlah Paket Pakaian Dinas beserta Atribut Kelengkapan				-	143 Paket	*0,00*	*141.784.500,00*	*141.784.500,00*	*141.784.500,00*	Kota Pasuruan, Semua Kecamatan, Semua Kel/Desa	DANA ALOKASI UMUM (DAU)	-	6. Meningkatkan Harmonisasi Sosial 6. Meningkatkan Harmonisasi Sosial			*168.639.200,00*	SATUAN POLISI PAMONG PRAJA
	1.05.01.2.05.0003	Pendataan dan Pengolahan Administrasi Kepegawaian																		

NO	KODE	URUSAN / BIDANG URUSAN / PROGRAM / OUTCOME / KEGIATAN / SUB KEGIATAN	INDIKATOR PROGRAM / KEGIATAN / SUB KEGIATAN	TARGET AKHIR PERIODE RENSTRA OPD	REALISASI CAPAIAN RENJA OPD TAHUN 2024	PRAKIRAAN CAPAIAN TARGET RENJA OPD TAHUN 2025	CAPAIAN KINERJA DAN KERANGKA PENDANAAN										KELOMPOK SASARAN	PRAKIRAAN MAJU RENCANA TAHUN 2027		PERANGKAT DAERAH PENANGGUNG JAWAB
							TARGET 2026		PAGU INDIKATIF (Rp)			Bertambah/Berkurang (10-12)	LOKASI	SUMBER DANA	PRIORITAS			TARGET	PAGU INDIKATIF (Rp)	
							SEBELUM	SESUDAH	RKPD 2026	APBD 2026	RKPD PERUBAHAN 2026				NASIONAL	DAERAH				
1	2	3	4	5	6	7	8	9	10	11	12	13	14	15	16	17	18	19	20	21
			Jumlah Dokumen Pendataan dan Pengolahan Administrasi Kepegawaian				4 Dokumen	4 Dokumen	*1.300.300,00*	*256.800,00*	*256.800,00*	*-1.043.500,00*	Kota Pasuruan, Semua Kecamatan, Semua Kel/Desa	DANA ALOKASI UMUM (DAU)	Memperkuat penyelarasan kehidupan yang harmonis dengan lingkungan, alam, dan budaya serta peningkatan toleransi antarumat beragama untuk mencapai masyarakat yang adil dan makmur.	6. Meningkatkan Harmonisasi Sosial 6. Meningkatkan Harmonisasi Sosial			*3.022.000,00*	SATUAN POLISI PAMONG PRAJA
	1.05.01.2.06	Administrasi Umum Perangkat Daerah	Jumlah Laporan Penyediaan Barang dan Jasa				4 Laporan	4 Laporan	*101.514.500,00*	*38.824.800,00*	*23.566.800,00*	*-77.947.700,00*			Memperkuat penyelarasan kehidupan yang harmonis dengan lingkungan, alam, dan budaya serta peningkatan toleransi antarumat beragama untuk mencapai masyarakat yang adil dan makmur.	6. Meningkatkan Harmonisasi Sosial 6. Meningkatkan Harmonisasi Sosial	Internal Satpol PP		*160.850.000,00*	SATUAN POLISI PAMONG PRAJA
	1.05.01.2.06.0001	Penyediaan Komponen Instalasi Listrik/Penerangan Bangunan Kantor																		
			Jumlah Paket Komponen Instalasi Listrik/Penerangan Bangunan Kantor yang Disediakan				2 Paket	1 Paket	*1.085.400,00*	*422.100,00*	*422.100,00*	*-663.300,00*	Kota Pasuruan, Semua Kecamatan, Semua Kel/Desa	DANA ALOKASI UMUM (DAU)	Memperkuat penyelarasan kehidupan yang harmonis dengan lingkungan, alam, dan budaya serta peningkatan toleransi antarumat beragama untuk mencapai masyarakat yang adil dan makmur.	6. Meningkatkan Harmonisasi Sosial 6. Meningkatkan Harmonisasi Sosial			*2.500.000,00*	SATUAN POLISI PAMONG PRAJA
	1.05.01.2.06.0002	Penyediaan Peralatan dan Perlengkapan Kantor																		
			Jumlah Paket Peralatan dan Perlengkapan Kantor yang Disediakan				1 Paket	0 Paket	*5.586.900,00*	*0,00*	*0,00*	*-5.586.900,00*	Kota Pasuruan, Semua Kecamatan, Semua Kel/Desa	DANA ALOKASI UMUM (DAU)	Memperkuat penyelarasan kehidupan yang harmonis dengan lingkungan, alam, dan budaya serta peningkatan toleransi antarumat beragama untuk mencapai masyarakat yang adil dan makmur.	6. Meningkatkan Harmonisasi Sosial 6. Meningkatkan Harmonisasi Sosial			*0,00*	SATUAN POLISI PAMONG PRAJA
	1.05.01.2.06.0005	Penyediaan Barang Cetakan dan Penggandaan																		
			Jumlah Paket Barang Cetakan dan Penggandaan yang Disediakan				2 Paket	2 Paket	*4.339.600,00*	*1.429.300,00*	*1.429.300,00*	*-2.910.300,00*	Kota Pasuruan, Semua Kecamatan, Semua Kel/Desa	DANA ALOKASI UMUM (DAU)	Memperkuat penyelarasan kehidupan yang harmonis dengan lingkungan, alam, dan budaya serta peningkatan toleransi antarumat beragama untuk mencapai masyarakat yang adil dan makmur.	6. Meningkatkan Harmonisasi Sosial 6. Meningkatkan Harmonisasi Sosial			*6.000.000,00*	SATUAN POLISI PAMONG PRAJA
	1.05.01.2.06.0006	Penyediaan Bahan Bacaan dan Peraturan Perundang-undangan																		
			Jumlah Dokumen Bahan Bacaan dan Peraturan Perundang-Undangan yang Disediakan				12 Dokumen	12 Dokumen	*2.204.400,00*	*1.988.400,00*	*1.988.400,00*	*-216.000,00*	Kota Pasuruan, Semua Kecamatan, Semua Kel/Desa	DANA ALOKASI UMUM (DAU)	Memperkuat penyelarasan kehidupan yang harmonis dengan lingkungan, alam, dan budaya serta peningkatan toleransi antarumat beragama untuk mencapai masyarakat yang adil dan makmur.	6. Meningkatkan Harmonisasi Sosial 6. Meningkatkan Harmonisasi Sosial			*2.350.000,00*	SATUAN POLISI PAMONG PRAJA
	1.05.01.2.06.0007	Penyediaan Bahan/Material																		
			Jumlah Paket Bahan/Material yang Disediakan				1 Paket	0 Paket	*2.000.000,00*	*0,00*	*0,00*	*-2.000.000,00*	Kota Pasuruan, Semua Kecamatan, Semua Kel/Desa	DANA ALOKASI UMUM (DAU)	Memperkuat penyelarasan kehidupan yang harmonis dengan lingkungan, alam, dan budaya serta peningkatan toleransi antarumat beragama untuk mencapai masyarakat yang adil dan makmur.	6. Meningkatkan Harmonisasi Sosial 6. Meningkatkan Harmonisasi Sosial			*0,00*	SATUAN POLISI PAMONG PRAJA
	1.05.01.2.06.0008	Fasilitasi Kunjungan Tamu																		

NO	KODE	URUSAN / BIDANG URUSAN / PROGRAM / OUTCOME / KEGIATAN / SUB KEGIATAN	INDIKATOR PROGRAM / KEGIATAN / SUB KEGIATAN	TARGET AKHIR PERIODE RENSTRA OPD	REALISASI CAPAIAN RENJA OPD TAHUN 2024	PRAKIRAAN CAPAIAN TARGET RENJA OPD TAHUN 2025	CAPAIAN KINERJA DAN KERANGKA PENDANAAN										KELOMPOK SASARAN	PRAKIRAAN MAJU RENCANA TAHUN 2027		PERANGKAT DAERAH PENANGGUNG JAWAB
							TARGET 2026		PAGU INDIKATIF (Rp)			Bertambah/Berkurang (10-12)	LOKASI	SUMBER DANA	PRIORITAS			TARGET	PAGU INDIKATIF (Rp)	
							SEBELUM	SESUDAH	RKPD 2026	APBD 2026	RKPD PERUBAHAN 2026				NASIONAL	DAERAH				
1	2	3	4	5	6	7	8	9	10	11	12	13	14	15	16	17	18	19	20	21
			Jumlah Laporan Fasilitasi Kunjungan Tamu				4 Laporan	0 Laporan	*1.200.000,00*	*0,00*	*0,00*	*-1.200.000,00*	Kota Pasuruan, Semua Kecamatan, Semua Kel/Desa	DANA ALOKASI UMUM (DAU)	Memperkuat penyelarasan kehidupan yang harmonis dengan lingkungan, alam, dan budaya serta peningkatan toleransi antarumat beragama untuk mencapai masyarakat yang adil dan makmur.	6. Meningkatkan Harmonisasi Sosial 6. Meningkatkan Harmonisasi Sosial			*0,00*	SATUAN POLISI PAMONG PRAJA
	1.05.01.2.06.0009	Penyelenggaraan Rapat Koordinasi dan Konsultasi SKPD																		
			Jumlah Laporan Penyelenggaraan Rapat Koordinasi dan Konsultasi SKPD				12 Laporan	12 Laporan	*85.098.200,00*	*34.985.000,00*	*19.727.000,00*	*-65.371.200,00*	Kota Pasuruan, Semua Kecamatan, Semua Kel/Desa	DANA ALOKASI UMUM (DAU)	Memperkuat penyelarasan kehidupan yang harmonis dengan lingkungan, alam, dan budaya serta peningkatan toleransi antarumat beragama untuk mencapai masyarakat yang adil dan makmur.	6. Meningkatkan Harmonisasi Sosial 6. Meningkatkan Harmonisasi Sosial			*150.000.000,00*	SATUAN POLISI PAMONG PRAJA
	1.05.01.2.07	Pengadaan Barang Milik Daerah Penunjang Urusan Pemerintah Daerah	Jumlah Barang Milik Daerah yang disediakan				1 Paket	0 Paket	*4.708.800,00*	*0,00*	*0,00*	*-4.708.800,00*			Memperkuat penyelarasan kehidupan yang harmonis dengan lingkungan, alam, dan budaya serta peningkatan toleransi antarumat beragama untuk mencapai masyarakat yang adil dan makmur.	6. Meningkatkan Harmonisasi Sosial 6. Meningkatkan Harmonisasi Sosial	Internal Satpol PP		*0,00*	SATUAN POLISI PAMONG PRAJA
	1.05.01.2.07.0010	Pengadaan Sarana dan Prasarana Gedung Kantor atau Bangunan Lainnya																		
			Jumlah Unit Sarana dan Prasarana Gedung Kantor atau Bangunan Lainnya yang Disediakan				1 Unit	1 Unit	*4.708.800,00*	*0,00*	*0,00*	*-4.708.800,00*	Kota Pasuruan, Semua Kecamatan, Semua Kel/Desa	DANA ALOKASI UMUM (DAU)	Memperkuat penyelarasan kehidupan yang harmonis dengan lingkungan, alam, dan budaya serta peningkatan toleransi antarumat beragama untuk mencapai masyarakat yang adil dan makmur.	6. Meningkatkan Harmonisasi Sosial 6. Meningkatkan Harmonisasi Sosial			*0,00*	SATUAN POLISI PAMONG PRAJA
	1.05.01.2.08	Penyediaan Jasa Penunjang Urusan Pemerintahan Daerah	Jumlah Laporan Penyediaan Jasa Penunjang Urusan Pemerintahan Daerah				4 Laporan	4 Laporan	*211.154.242,00*	*85.834.052,00*	*51.731.416,00*	*-159.422.826,00*			Memperkuat penyelarasan kehidupan yang harmonis dengan lingkungan, alam, dan budaya serta peningkatan toleransi antarumat beragama untuk mencapai masyarakat yang adil dan makmur.	6. Meningkatkan Harmonisasi Sosial 6. Meningkatkan Harmonisasi Sosial	Internal Satpol PP		*233.000.000,00*	SATUAN POLISI PAMONG PRAJA
	1.05.01.2.08.0001	Penyediaan Jasa Surat Menyurat																		
			Jumlah Laporan Penyediaan Jasa Surat Menyurat				4 Laporan	1 Laporan	*400.000,00*	*320.000,00*	*320.000,00*	*-80.000,00*	Kota Pasuruan, Semua Kecamatan, Semua Kel/Desa	DANA ALOKASI UMUM (DAU)	Memperkuat penyelarasan kehidupan yang harmonis dengan lingkungan, alam, dan budaya serta peningkatan toleransi antarumat beragama untuk mencapai masyarakat yang adil dan makmur.	6. Meningkatkan Harmonisasi Sosial 6. Meningkatkan Harmonisasi Sosial			*500.000,00*	SATUAN POLISI PAMONG PRAJA
	1.05.01.2.08.0002	Penyediaan Jasa Komunikasi, Sumber Daya Air dan Listrik																		
			Jumlah Laporan Penyediaan Jasa Komunikasi, Sumber Daya Air dan Listrik yang Disediakan				12 Laporan	12 Laporan	*84.750.192,00*	*84.683.652,00*	*49.574.916,00*	*-35.175.276,00*	Kota Pasuruan, Semua Kecamatan, Semua Kel/Desa	DANA ALOKASI UMUM (DAU)	Memperkuat penyelarasan kehidupan yang harmonis dengan lingkungan, alam, dan budaya serta peningkatan toleransi antarumat beragama untuk mencapai masyarakat yang adil dan makmur.	6. Meningkatkan Harmonisasi Sosial 6. Meningkatkan Harmonisasi Sosial			*102.500.000,00*	SATUAN POLISI PAMONG PRAJA
	1.05.01.2.08.0004	Penyediaan Jasa Pelayanan Umum Kantor																		
			Jumlah Laporan Penyediaan Jasa Pelayanan Umum Kantor yang Disediakan				12 Laporan	1 Laporan	*126.004.050,00*	*830.400,00*	*1.836.500,00*	*-124.167.550,00*	Kota Pasuruan, Semua Kecamatan, Semua Kel/Desa	DANA ALOKASI UMUM (DAU)	Memperkuat penyelarasan kehidupan yang harmonis dengan lingkungan, alam, dan budaya serta peningkatan toleransi antarumat beragama untuk mencapai masyarakat yang adil dan makmur.	6. Meningkatkan Harmonisasi Sosial 6. Meningkatkan Harmonisasi Sosial			*130.000.000,00*	SATUAN POLISI PAMONG PRAJA

NO	KODE	URUSAN / BIDANG URUSAN / PROGRAM / OUTCOME / KEGIATAN / SUB KEGIATAN	INDIKATOR PROGRAM / KEGIATAN / SUB KEGIATAN	TARGET AKHIR PERIODE RENSTRA OPD	REALISASI CAPAIAN RENJA OPD TAHUN 2024	PRAKIRAAN CAPAIAN TARGET RENJA OPD TAHUN 2025	CAPAIAN KINERJA DAN KERANGKA PENDANAAN										KELOMPOK SASARAN	PRAKIRAAN MAJU RENCANA TAHUN 2027		PERANGKAT DAERAH PENANGGUNG JAWAB
							TARGET 2026		PAGU INDIKATIF (Rp)			Bertambah/Berkurang (10-12)	LOKASI	SUMBER DANA	PRIORITAS			TARGET	PAGU INDIKATIF (Rp)	
							SEBELUM	SESUDAH	RKPD 2026	APBD 2026	RKPD PERUBAHAN 2026				NASIONAL	DAERAH				
1	*2*	*3*	*4*	*5*	*6*	*7*	*8*	*9*	*10*	*11*	*12*	*13*	*14*	*15*	*16*	*17*	*18*	*19*	*20*	*21*
	1.05.01.2.09	Pemeliharaan Barang Milik Daerah Penunjang Urusan Pemerintahan Daerah	Jumlah Barang Milik Daerah yang Terpelihara				29 Unit	26 Unit	*136.248.888,00*	*97.616.000,00*	*97.616.000,00*	*-38.632.888,00*			Memperkuat penyelarasan kehidupan yang harmonis dengan lingkungan, alam, dan budaya serta peningkatan toleransi antarumat beragama untuk mencapai masyarakat yang adil dan makmur.	6. Meningkatkan Harmonisasi Sosial 6. Meningkatkan Harmonisasi Sosial	Internal Satpol PP		*187.917.000,00*	SATUAN POLISI PAMONG PRAJA
	1.05.01.2.09.0001	Penyediaan Jasa Pemeliharaan, Biaya Pemeliharaan, dan Pajak Kendaraan Perorangan Dinas atau Kendaraan Dinas Jabatan																		
			Jumlah Kendaraan Perorangan Dinas atau Kendaraan Dinas Jabatan yang Dipelihara dan dibayarkan Pajaknya				1 Unit	1 Unit	*32.888.888,00*	*27.422.000,00*	*27.422.000,00*	*-5.466.888,00*	Kota Pasuruan, Semua Kecamatan, Semua Kel/Desa	DANA ALOKASI UMUM (DAU)	Memperkuat penyelarasan kehidupan yang harmonis dengan lingkungan, alam, dan budaya serta peningkatan toleransi antarumat beragama untuk mencapai masyarakat yang adil dan makmur.	6. Meningkatkan Harmonisasi Sosial 6. Meningkatkan Harmonisasi Sosial			*45.000.000,00*	SATUAN POLISI PAMONG PRAJA
	1.05.01.2.09.0002	Penyediaan Jasa Pemeliharaan, Biaya Pemeliharaan, Pajak dan Perizinan Kendaraan Dinas Operasional atau Lapangan																		
			Jumlah Kendaraan Dinas Operasional atau Lapangan yang Dipelihara dan dibayarkan Pajak dan Perizinannya				7 Unit	7 Unit	*63.900.000,00*	*56.556.000,00*	*56.556.000,00*	*-7.344.000,00*	Kota Pasuruan, Semua Kecamatan, Semua Kel/Desa	DANA ALOKASI UMUM (DAU)	Memperkuat penyelarasan kehidupan yang harmonis dengan lingkungan, alam, dan budaya serta peningkatan toleransi antarumat beragama untuk mencapai masyarakat yang adil dan makmur.	6. Meningkatkan Harmonisasi Sosial 6. Meningkatkan Harmonisasi Sosial			*86.500.000,00*	SATUAN POLISI PAMONG PRAJA
	1.05.01.2.09.0006	Pemeliharaan Peralatan dan Mesin Lainnya																		
			Jumlah Peralatan dan Mesin Lainnya yang Dipelihara				20 Unit	17 Unit	*10.560.000,00*	*6.702.000,00*	*6.702.000,00*	*-3.858.000,00*	Kota Pasuruan, Semua Kecamatan, Semua Kel/Desa	DANA ALOKASI UMUM (DAU)	Memperkuat penyelarasan kehidupan yang harmonis dengan lingkungan, alam, dan budaya serta peningkatan toleransi antarumat beragama untuk mencapai masyarakat yang adil dan makmur.	6. Meningkatkan Harmonisasi Sosial 6. Meningkatkan Harmonisasi Sosial			*20.717.000,00*	SATUAN POLISI PAMONG PRAJA
	1.05.01.2.09.0009	Pemeliharaan/Rehabilitasi Gedung Kantor dan Bangunan Lainnya																		
			Jumlah Gedung Kantor dan Bangunan Lainnya yang Dipelihara/Direhabilitasi				1 Unit	1 Unit	*28.900.000,00*	*6.936.000,00*	*6.936.000,00*	*-21.964.000,00*	Kota Pasuruan, Semua Kecamatan, Semua Kel/Desa	DANA ALOKASI UMUM (DAU)	Memperkuat penyelarasan kehidupan yang harmonis dengan lingkungan, alam, dan budaya serta peningkatan toleransi antarumat beragama untuk mencapai masyarakat yang adil dan makmur.	6. Meningkatkan Harmonisasi Sosial 6. Meningkatkan Harmonisasi Sosial			*35.700.000,00*	SATUAN POLISI PAMONG PRAJA
2,	*1.05.02*	**PROGRAM PENINGKATAN KETENTERAMAN DAN KETERTIBAN UMUM**	**Persentase perda dan perkada yang ditangani Persentase satlinmas yang aktif**				**78 35 Persen Persen**	**78 35 Persen Persen**	*2.323.516.650,00*	*1.226.763.640,00*	*1.177.893.440,00*	*682.023.050,00*							*3.005.539.700,00*	
		[Terwujudnya Peningkatan Ketentraman dan Ketertiban Umum]	**Persentase peningakatan perda dan perkada yang ditegakkan Persentase satlinmas yang aktif**	*80*	*0*	*0*	-	-	*2.323.516.650,00*	*1.226.763.640,00*	*1.177.893.440,00*	-	-	-	-	-	-	*60*	*3.005.539.700,00*	-
	1.05.02.2.01	Penanganan Gangguan Ketenteraman dan Ketertiban Umum dalam 1 (Satu) Daerah Kabupaten/Kota	Persentase penanganan gangguan ketentraman dan ketertiban umum yang terselesaikan				60 Persen	60 Persen	*1.312.929.550,00*	*759.356.700,00*	*1.036.074.400,00*	*-276.855.150,00*			Memperkuat penyelarasan kehidupan yang harmonis dengan lingkungan, alam, dan budaya serta peningkatan toleransi antarumat beragama untuk mencapai masyarakat yang adil dan makmur.	6. Meningkatkan Harmonisasi Sosial 6. Meningkatkan Harmonisasi Sosial	Masyarakat Pelanggar dan Masyarakat Potensi Pelanggar Tibumtramas		*1.815.539.700,00*	SATUAN POLISI PAMONG PRAJA
	1.05.02.2.01.0003	Koordinasi Penyelenggaraan Ketentraman dan Ketertiban Umum serta Perlindungan Masyarakat Tingkat Kabupaten/Kota																		
			Jumlah Dokumen Hasil Pelaksanaan Koordinasi Penyelenggaraan Ketenteraman, Ketertiban Umum dan Perlindungan Masyarakat Tingkat Kabupaten/Kota				10 Dokumen	6 Dokumen	*48.073.700,00*	*19.536.200,00*	*11.696.200,00*	*-36.377.500,00*	Kota Pasuruan, Semua Kecamatan, Semua Kel/Desa	DANA ALOKASI UMUM (DAU)	Memperkuat penyelarasan kehidupan yang harmonis dengan lingkungan, alam, dan budaya serta peningkatan toleransi antarumat beragama untuk mencapai masyarakat yang adil dan makmur.	6. Meningkatkan Harmonisasi Sosial 6. Meningkatkan Harmonisasi Sosial			*80.750.000,00*	SATUAN POLISI PAMONG PRAJA
	1.05.02.2.01.0004	Pemberdayaan Perlindungan Masyarakat dalam rangka Ketentraman dan Ketertiban Umum																		

NO	KODE	URUSAN / BIDANG URUSAN / PROGRAM / OUTCOME / KEGIATAN / SUB KEGIATAN	INDIKATOR PROGRAM / KEGIATAN / SUB KEGIATAN	TARGET AKHIR PERIODE RENSTRA OPD	REALISASI CAPAIAN RENJA OPD TAHUN 2024	PRAKIRAAN CAPAIAN TARGET RENJA OPD TAHUN 2025	CAPAIAN KINERJA DAN KERANGKA PENDANAAN										KELOMPOK SASARAN	PRAKIRAAN MAJU RENCANA TAHUN 2027		PERANGKAT DAERAH PENANGGUNG JAWAB
							TARGET 2026		PAGU INDIKATIF (Rp)			Bertambah/Berkurang (10-12)	LOKASI	SUMBER DANA	PRIORITAS			TARGET	PAGU INDIKATIF (Rp)	
							SEBELUM	SESUDAH	RKPD 2026	APBD 2026	RKPD PERUBAHAN 2026				NASIONAL	DAERAH				
1	2	3	4	5	6	7	8	9	10	11	12	13	14	15	16	17	18	19	20	21
			Jumlah Dokumen yang Memuat Hasil Pemberdayaan Perlindungan Masyarakat dalam rangka Ketenteraman dan Ketertiban Umum				7 Dokumen	12 Dokumen	*845.501.850,00*	*472.572.600,00*	*465.376.000,00*	*-380.125.850,00*	Kota Pasuruan, Semua Kecamatan, Semua Kel/Desa	DANA ALOKASI UMUM (DAU)	Memperkuat penyelarasan kehidupan yang harmonis dengan lingkungan, alam, dan budaya serta peningkatan toleransi antarumat beragama untuk mencapai masyarakat yang adil dan makmur.	6. Meningkatkan Harmonisasi Sosial 6. Meningkatkan Harmonisasi Sosial			*1.024.729.000,00*	SATUAN POLISI PAMONG PRAJA
	1.05.02.2.01.0006	Kerja Sama antar Lembaga dan Kemitraan dalam Teknik Pencegahan dan Penanganan Gangguan Ketentraman dan Ketertiban Umum																		
			Jumlah Dokumen Hasil Pelaksanaan Kerja Sama antar Lembaga dan Kemitraan dalam Teknik Pencegahan Kejahatan				2 Dokumen	3 Dokumen	*80.378.300,00*	*41.539.400,00*	*107.809.800,00*	*27.431.500,00*	Kota Pasuruan, Semua Kecamatan, Semua Kel/Desa	DANA BAGI HASIL (DBH) DANA ALOKASI UMUM (DAU)	Memperkuat penyelarasan kehidupan yang harmonis dengan lingkungan, alam, dan budaya serta peningkatan toleransi antarumat beragama untuk mencapai masyarakat yang adil dan makmur.	6. Meningkatkan Harmonisasi Sosial 6. Meningkatkan Harmonisasi Sosial			*86.000.000,00*	SATUAN POLISI PAMONG PRAJA
	1.05.02.2.01.0008	Penyusunan SOP Ketertiban Umum dan Ketenteraman Masyarakat																		
			Jumlah Dokumen SOP Ketertiban Umum dan Ketenteraman Masyarakat yang Telah Dibuat dan Dimutakhirkan				3 Dokumen	3 Dokumen	*10.453.100,00*	*0,00*	*0,00*	*-10.453.100,00*	Kota Pasuruan, Semua Kecamatan, Semua Kel/Desa	DANA ALOKASI UMUM (DAU)	Memperkuat penyelarasan kehidupan yang harmonis dengan lingkungan, alam, dan budaya serta peningkatan toleransi antarumat beragama untuk mencapai masyarakat yang adil dan makmur.	6. Meningkatkan Harmonisasi Sosial 6. Meningkatkan Harmonisasi Sosial			*0,00*	SATUAN POLISI PAMONG PRAJA
		-	-	-	-	-	-	-	*2.323.516.650,00*	*1.226.763.640,00*	*1.177.893.440,00*	-	-	-	-	-	-	-	*3.005.539.700,00*	-
	1.05.02.2.01.0014	Peningkatan Kapasitas SDM Satuan Polisi Pamong Praja dan Satlinmas melalui Pelatihan Teknis Satpol PP dan Satlinmas																		
			Jumlah anggota Satpol PP dan Satlinmas yang ditingkatkan kapasitas SDMnya melalui Pelatihan Teknis Satpol PP dan Satlinmas				-	0 Orang	*0,00*	*9.457.000,00*	*0,00*	*0,00*	Kota Pasuruan, Semua Kecamatan, Semua Kel/Desa	DBH CUKAI HASIL TEMBAKAU (CHT)	-	6. Meningkatkan Harmonisasi Sosial 6. Meningkatkan Harmonisasi Sosial			*20.500.000,00*	SATUAN POLISI PAMONG PRAJA
		[Terwujudnya Peningkatan Ketentraman dan Ketertiban Umum]	**Persentase peningakatan perda dan perkada yang ditegakkan Persentase satlinmas yang aktif**	*80*	*0*	*0*	-	-	*2.323.516.650,00*	*1.226.763.640,00*	*1.177.893.440,00*	-	-	-	-	-	-	*60*	*3.005.539.700,00*	-
	1.05.02.2.01.0015	Pencegahan Gangguan Ketenteraman dan Ketertiban Umum Melalui Deteksi Dini dan Cegah Dini, Pembinaan dan Penyuluhan, Pelaksanaan Patroli, Pengamanan, dan Pengawalan																		
			Jumlah Laporan Gangguan Ketenteraman dan Ketertiban Umum yang Dicegah Melalui Deteksi Dini dan Cegah Dini, Pembinaan dan Penyuluhan, Patroli, Pengamanan, dan Pengawalan				12 laporan	12 laporan	*223.773.600,00*	*192.629.500,00*	*191.309.500,00*	*-32.464.100,00*	Kota Pasuruan, Semua Kecamatan, Semua Kel/Desa	DANA ALOKASI UMUM (DAU)	Memperkuat penyelarasan kehidupan yang harmonis dengan lingkungan, alam, dan budaya serta peningkatan toleransi antarumat beragama untuk mencapai masyarakat yang adil dan makmur.	6. Meningkatkan Harmonisasi Sosial 6. Meningkatkan Harmonisasi Sosial			*245.500.000,00*	SATUAN POLISI PAMONG PRAJA
	1.05.02.2.01.0017	Penyediaan Layanan dasar dalam rangka Dampak Penegakan Peraturan Daerah dan Perturan kepala daerah																		
			Jumlah Laporan Penyediaan Layanan Dampak Penegakan Perda dan Perkada yang Terlayaniumlah Laporan pemberian pelayanan dasar kepada warga Layanan yang ter Dampak Penegakan Perda dan Perkada yang Terlayani				1 Laporan	1 Laporan	*799.900,00*	*681.200,00*	*681.200,00*	*-118.700,00*	Kota Pasuruan, Semua Kecamatan, Semua Kel/Desa	DANA ALOKASI UMUM (DAU)	Memperkuat penyelarasan kehidupan yang harmonis dengan lingkungan, alam, dan budaya serta peningkatan toleransi antarumat beragama untuk mencapai masyarakat yang adil dan makmur.	6. Meningkatkan Harmonisasi Sosial 6. Meningkatkan Harmonisasi Sosial			*5.000.000,00*	SATUAN POLISI PAMONG PRAJA
	1.05.02.2.01.0018	Pengadaan dan Pemeliharaan Sarana dan Prasarana Ketentraman dan Ketertiban Umum																		
			Jumlah Sarana dan Prasarana Ketenteraman dan Ketertiban Umum yang Tersedia				15 Unit	15 Unit	*4.282.500,00*	*0,00*	*0,00*	*-4.282.500,00*	Kota Pasuruan, Semua Kecamatan, Semua Kel/Desa	DANA ALOKASI UMUM (DAU)	Memperkuat penyelarasan kehidupan yang harmonis dengan lingkungan, alam, dan budaya serta peningkatan toleransi antarumat beragama untuk mencapai masyarakat yang adil dan makmur.	6. Meningkatkan Harmonisasi Sosial 6. Meningkatkan Harmonisasi Sosial			*0,00*	SATUAN POLISI PAMONG PRAJA
		-	-	-	-	-	-	-	*2.323.516.650,00*	*1.226.763.640,00*	*1.177.893.440,00*	-	-	-	-	-	-	-	*3.005.539.700,00*	-
	1.05.02.2.01.0022	Penyusunan Peta Rawan Gangguan Ketenteraman, Ketertiban Umum dan Perlindungan Masyarakat																		

NO	KODE	URUSAN / BIDANG URUSAN / PROGRAM / OUTCOME / KEGIATAN / SUB KEGIATAN	INDIKATOR PROGRAM / KEGIATAN / SUB KEGIATAN	TARGET AKHIR PERIODE RENSTRA OPD	REALISASI CAPAIAN RENJA OPD TAHUN 2024	PRAKIRAAN CAPAIAN TARGET RENJA OPD TAHUN 2025	CAPAIAN KINERJA DAN KERANGKA PENDANAAN										KELOMPOK SASARAN	PRAKIRAAN MAJU RENCANA TAHUN 2027		PERANGKAT DAERAH PENANGGUNG JAWAB
							TARGET 2026		PAGU INDIKATIF (Rp)			Bertambah/Berkurang (10-12)	LOKASI	SUMBER DANA	PRIORITAS			TARGET	PAGU INDIKATIF (Rp)	
							SEBELUM	SESUDAH	RKPD 2026	APBD 2026	RKPD PERUBAHAN 2026				NASIONAL	DAERAH				
1	2	3	4	5	6	7	8	9	10	11	12	13	14	15	16	17	18	19	20	21
			Jumlah dokumen Peta Daerah Rawan Gangguan Trantibum dan dokumen yang menggambarkan daerah rawan Gangguan Ketenteraman, Ketertiban Umum dan Perlindungan Masyarakat yang sah dan legal				-	12 Dokumen	*0,00*	*0,00*	*149.530.700,00*	*149.530.700,00*	Kota Pasuruan, Panggungrejo, Semua Kel/Desa	DBH CUKAI HASIL TEMBAKAU (CHT)	-	6. Meningkatkan Harmonisasi Sosial 6. Meningkatkan Harmonisasi Sosial			*133.850.700,00*	SATUAN POLISI PAMONG PRAJA
	1.05.02.2.01.0023	Penyediaan Layanan Informasi dalam penyelenggaraan ketenteraman dan Ketertiban Umum																		
			Jumlah Dokumen hasil pelayanan Informasi publik dalam penyelenggaraan ketenteraman dan Ketertiban Umum				-	12 Dokumen	*0,00*	*0,00*	*99.210.000,00*	*99.210.000,00*	Kota Pasuruan, Panggungrejo, Karanganyar	DBH CUKAI HASIL TEMBAKAU (CHT)	-	6. Meningkatkan Harmonisasi Sosial 6. Meningkatkan Harmonisasi Sosial			*99.210.000,00*	SATUAN POLISI PAMONG PRAJA
	1.05.02.2.01.0025	Peningkatan Kapasitas SDM Satuan Polisi Pamong Praja																		
			Jumlah Aparatur Satpol PP yang mengikuti peningkatan kapasitas				70 Orang	47 Orang	*99.666.600,00*	*22.940.800,00*	*10.461.000,00*	*-89.205.600,00*	Kota Pasuruan, Semua Kecamatan, Semua Kel/Desa	DANA BAGI HASIL (DBH) DANA ALOKASI UMUM (DAU)	Memperkuat penyelarasan kehidupan yang harmonis dengan lingkungan, alam, dan budaya serta peningkatan toleransi antarumat beragama untuk mencapai masyarakat yang adil dan makmur.	6. Meningkatkan Harmonisasi Sosial 6. Meningkatkan Harmonisasi Sosial			*120.000.000,00*	SATUAN POLISI PAMONG PRAJA
		[Terwujudnya Peningkatan Ketentraman dan Ketertiban Umum]	**Persentase peningakatan perda dan perkada yang ditegakkan Persentase satlinmas yang aktif**	*80*	*0*	*0*	-	-	*2.323.516.650,00*	*1.226.763.640,00*	*1.177.893.440,00*	-	-	-	-	-	-	*60*	*3.005.539.700,00*	-
	1.05.02.2.02	Penegakan Peraturan Daerah Kabupaten/Kota dan Peraturan Bupati/Wali Kota	Persentase peraturan daerah kota dan peraturan walikota yang ditegakkan				60 Persen	60 Persen	*992.652.300,00*	*461.786.740,00*	*136.198.840,00*	*-856.453.460,00*			Memperkuat penyelarasan kehidupan yang harmonis dengan lingkungan, alam, dan budaya serta peningkatan toleransi antarumat beragama untuk mencapai masyarakat yang adil dan makmur.	6. Meningkatkan Harmonisasi Sosial 6. Meningkatkan Harmonisasi Sosial	Masyarakat Pelanggar dan Masyarakat Potensi Pelanggar Tibumtramas		*1.170.000.000,00*	SATUAN POLISI PAMONG PRAJA
	1.05.02.2.02.0010	Sosialisasi Penegakan Peraturan Daerah dan Peraturan Kepala Daerah																		
			Jumlah Laporan Hasil Pelaksanaan Sosialisasi Penegakan Peraturan Daerah dan Peraturan Kepala Daerah				2 Laporan	0 Laporan	*296.871.400,00*	*137.987.700,00*	*0,00*	*-296.871.400,00*	Kota Pasuruan, Semua Kecamatan, Semua Kel/Desa	DBH CUKAI HASIL TEMBAKAU (CHT)	Memperkuat penyelarasan kehidupan yang harmonis dengan lingkungan, alam, dan budaya serta peningkatan toleransi antarumat beragama untuk mencapai masyarakat yang adil dan makmur.	6. Meningkatkan Harmonisasi Sosial 6. Meningkatkan Harmonisasi Sosial			*350.000.000,00*	SATUAN POLISI PAMONG PRAJA
	1.05.02.2.02.0011	Penanganan Atas Pelanggaran Peraturan Daerah dan Peraturan Kepala daerah																		
			Jumlah Laporan Pelaksanaan Penanganan Atas Pelanggaran Peraturan Daerah dan Peraturan kepala daerah Sesuai SOP				12 Laporan	10 Laporan	*542.965.900,00*	*216.137.700,00*	*28.537.500,00*	*-514.428.400,00*	Kota Pasuruan, Semua Kecamatan, Semua Kel/Desa	DANA ALOKASI UMUM (DAU) DBH CUKAI HASIL TEMBAKAU (CHT)	Memperkuat penyelarasan kehidupan yang harmonis dengan lingkungan, alam, dan budaya serta peningkatan toleransi antarumat beragama untuk mencapai masyarakat yang adil dan makmur.	6. Meningkatkan Harmonisasi Sosial 6. Meningkatkan Harmonisasi Sosial			*610.000.000,00*	SATUAN POLISI PAMONG PRAJA
	1.05.02.2.02.0012	Pengawasan Atas Kepatuhan Terhadap Pelaksanaan Peraturan Daerah dan Peraturan Kepala Daerah																		
			Jumlah Laporan Hasil Pelaksanaan Pengawasan yang Dilakukan Terhadap Kepatuhan Terhadap Pelaksanaan Peraturan Daerah dan Peraturan Kepala Daerah				12 Laporan	10 Laporan	*152.815.000,00*	*107.661.340,00*	*107.661.340,00*	*-45.153.660,00*	Kota Pasuruan, Semua Kecamatan, Semua Kel/Desa	DANA ALOKASI UMUM (DAU)	Memperkuat penyelarasan kehidupan yang harmonis dengan lingkungan, alam, dan budaya serta peningkatan toleransi antarumat beragama untuk mencapai masyarakat yang adil dan makmur.	6. Meningkatkan Harmonisasi Sosial 6. Meningkatkan Harmonisasi Sosial			*210.000.000,00*	SATUAN POLISI PAMONG PRAJA
	1.05.02.2.03	Pembinaan Penyidik Pegawai Negeri Sipil (PPNS) Kabupaten/Kota	Persentase pengembangan dan peningkatan kapasitas PPNS				60 Persen	60 Persen	*17.934.800,00*	*5.620.200,00*	*5.620.200,00*	*-12.314.600,00*			Memperkuat penyelarasan kehidupan yang harmonis dengan lingkungan, alam, dan budaya serta peningkatan toleransi antarumat beragama untuk mencapai masyarakat yang adil dan makmur.	6. Meningkatkan Harmonisasi Sosial 6. Meningkatkan Harmonisasi Sosial	Masyarakat Pelanggar dan Masyarakat Potensi Pelanggar Tibumtramas		*20.000.000,00*	SATUAN POLISI PAMONG PRAJA
	1.05.02.2.03.0006	Pengembangan Kapasitas dan Karier PPNS																		

NO	KODE	URUSAN / BIDANG URUSAN / PROGRAM / OUTCOME / KEGIATAN / SUB KEGIATAN	INDIKATOR PROGRAM / KEGIATAN / SUB KEGIATAN	TARGET AKHIR PERIODE RENSTRA OPD	REALISASI CAPAIAN RENJA OPD TAHUN 2024	PRAKIRAAN CAPAIAN TARGET RENJA OPD TAHUN 2025	CAPAIAN KINERJA DAN KERANGKA PENDANAAN										KELOMPOK SASARAN	PRAKIRAAN MAJU RENCANA TAHUN 2027		PERANGKAT DAERAH PENANGGUNG JAWAB
							TARGET 2026		PAGU INDIKATIF (Rp)			Bertambah/Berkurang (10-12)	LOKASI	SUMBER DANA	PRIORITAS			TARGET	PAGU INDIKATIF (Rp)	
							SEBELUM	SESUDAH	RKPD 2026	APBD 2026	RKPD PERUBAHAN 2026				NASIONAL	DAERAH				
1	*2*	*3*	*4*	*5*	*6*	*7*	*8*	*9*	*10*	*11*	*12*	*13*	*14*	*15*	*16*	*17*	*18*	*19*	*20*	*21*
			Jumlah Laporan Hasil Pengembangan dan Peningkatan Kapasitas Pejabat PPNS Penegak Perda				2 Laporan	2 Laporan	*17.934.800,00*	*5.620.200,00*	*5.620.200,00*	*-12.314.600,00*	Kota Pasuruan, Semua Kecamatan, Semua Kel/Desa	DANA ALOKASI UMUM (DAU)	Memperkuat penyelarasan kehidupan yang harmonis dengan lingkungan, alam, dan budaya serta peningkatan toleransi antarumat beragama untuk mencapai masyarakat yang adil dan makmur.	6. Meningkatkan Harmonisasi Sosial 6. Meningkatkan Harmonisasi Sosial			*20.000.000,00*	SATUAN POLISI PAMONG PRAJA
		BADAN PENANGGULANGAN BENCANA DAERAH							*6.096.071.883,00*	*5.968.358.189,00*	*6.052.044.482,00*	*-44.027.401,00*							*6.160.374.415,00*	
	1	**URUSAN PEMERINTAHAN WAJIB YANG BERKAITAN DENGAN PELAYANAN DASAR**							*6.096.071.883,00*	*5.968.358.189,00*	*6.052.044.482,00*	*-44.027.401,00*							*6.160.374.415,00*	
	1.05	**URUSAN PEMERINTAHAN BIDANG KETENTERAMAN DAN KETERTIBAN UMUM SERTA PERLINDUNGAN MASYARAKAT**							*6.096.071.883,00*	*5.968.358.189,00*	*6.052.044.482,00*	*-44.027.401,00*							*6.160.374.415,00*	
1,	*1.05.01*	**PROGRAM PENUNJANG URUSAN PEMERINTAHAN DAERAH KABUPATEN/KOTA**	**Level Maturitas SPIP Perangkat Daerah Nilai SAKIP Perangkat Daerah**				**3 74,1 Level Nilai**	**3 74,1 Level Nilai**	*5.128.074.743,00*	*5.757.662.849,00*	*5.841.349.142,00*	*713.274.399,00*							*4.776.462.139,00*	
		[Meningkatnya Fasilitasi Penunjang Urusan Pemerintahan Daerah]	**Persentase Kebutuhan Penunjang Pemerintahan yang Terfasilitasi**	*100*	*100*	*100*	-	-	*5.128.074.743,00*	*5.757.662.849,00*	*5.841.349.142,00*	-	-	-	-	-	-	*100*	*4.776.462.139,00*	-
	1.05.01.2.01	Perencanaan, Penganggaran, dan Evaluasi Kinerja Perangkat Daerah	Persentase Penyusuanan Dokumen Perencanaan dan Evaluasi Kinerja yang Tersusun Tepat waktu				*100 %*	*100 %*	*1.842.800,00*	*1.059.320,00*	*1.059.320,00*	*-783.480,00*			-	- -	Meningkatkan kapasitas aparatur pemerintah, kualitas layanan publik, koordinasi antarinstansi, sistem administrasi dan data pemerintahan daerah, transparansi dan akuntabilitas anggaran, perencanaan dan penganggaran berbasis hasil, serta optimalisasi teknologi dalam administrasi pemerintahan daerah		*988.350,00*	BADAN PENANGGULANGAN BENCANA DAERAH
	1.05.01.2.01.0001	Penyusunan Dokumen Perencanaan Perangkat Daerah																		
			Jumlah Dokumen Perencanaan Perangkat Daerah				10 Dokumen	10 Dokumen	*1.469.000,00*	*1.059.320,00*	*1.059.320,00*	*-409.680,00*	Kota Pasuruan, Semua Kecamatan, Semua Kel/Desa	DANA ALOKASI UMUM (DAU)	-	- -			*988.350,00*	BADAN PENANGGULANGAN BENCANA DAERAH
	1.05.01.2.01.0007	Evaluasi Kinerja Perangkat Daerah																		
			Jumlah Laporan Evaluasi Kinerja Perangkat Daerah				1 Laporan	0 Laporan	*373.800,00*	*0,00*	*0,00*	*-373.800,00*	Kota Pasuruan, Semua Kecamatan, Semua Kel/Desa	DANA ALOKASI UMUM (DAU)	-	- -			*0,00*	BADAN PENANGGULANGAN BENCANA DAERAH
	1.05.01.2.02	Administrasi Keuangan Perangkat Daerah	Persentase Administrasi Keuangan Perangkat Daerah yang terlaksana				*100 %*	*100 %*	*4.324.565.093,00*	*5.263.811.333,00*	*5.304.867.626,00*	*980.302.533,00*			Memperkuat penyelarasan kehidupan yang harmonis dengan lingkungan, alam, dan budaya serta peningkatan toleransi antarumat beragama untuk mencapai masyarakat yang adil dan makmur.	- -	Meningkatkan kapasitas aparatur pemerintah, kualitas layanan publik, koordinasi antarinstansi, sistem administrasi dan data pemerintahan daerah, transparansi dan akuntabilitas anggaran, perencanaan dan penganggaran berbasis hasil, serta optimalisasi teknologi dalam administrasi pemerintahan daerah		*3.853.770.490,00*	BADAN PENANGGULANGAN BENCANA DAERAH
	1.05.01.2.02.0001	Penyediaan Gaji dan Tunjangan ASN																		
			Jumlah Orang yang Menerima Gaji dan Tunjangan ASN				41 Orang/bulan	41 Orang/bulan	*4.306.805.093,00*	*5.250.491.333,00*	*5.291.547.626,00*	*984.742.533,00*	Kota Pasuruan, Semua Kecamatan, Semua Kel/Desa	DANA ALOKASI UMUM (DAU)	Memperkuat penyelarasan kehidupan yang harmonis dengan lingkungan, alam, dan budaya serta peningkatan toleransi antarumat beragama untuk mencapai masyarakat yang adil dan makmur.	- -			*3.834.234.490,00*	BADAN PENANGGULANGAN BENCANA DAERAH
	1.05.01.2.02.0007	Koordinasi dan Penyusunan Laporan Keuangan Bulanan/ Triwulanan/ Semesteran SKPD																		

NO	KODE	URUSAN / BIDANG URUSAN / PROGRAM / OUTCOME / KEGIATAN / SUB KEGIATAN	INDIKATOR PROGRAM / KEGIATAN / SUB KEGIATAN	TARGET AKHIR PERIODE RENSTRA OPD	REALISASI CAPAIAN RENJA OPD TAHUN 2024	PRAKIRAAN CAPAIAN TARGET RENJA OPD TAHUN 2025	CAPAIAN KINERJA DAN KERANGKA PENDANAAN										KELOMPOK SASARAN	PRAKIRAAN MAJU RENCANA TAHUN 2027		PERANGKAT DAERAH PENANGGUNG JAWAB
							TARGET 2026		PAGU INDIKATIF (Rp)			Bertambah/Berkurang (10-12)	LOKASI	SUMBER DANA	PRIORITAS			TARGET	PAGU INDIKATIF (Rp)	
							SEBELUM	SESUDAH	RKPD 2026	APBD 2026	RKPD PERUBAHAN 2026				NASIONAL	DAERAH				
1	2	3	4	5	6	7	8	9	10	11	12	13	14	15	16	17	18	19	20	21
			Jumlah Laporan Keuangan Bulanan/ Triwulanan/ Semesteran SKPD dan Laporan Koordinasi Penyusunan Laporan Keuangan Bulanan/Triwulana n/Semesteran SKPD				12 Laporan	12 Laporan	*17.760.000,00*	*13.320.000,00*	*13.320.000,00*	*-4.440.000,00*	Kota Pasuruan, Semua Kecamatan, Semua Kel/Desa	DANA ALOKASI UMUM (DAU)	Memperkuat penyelarasan kehidupan yang harmonis dengan lingkungan, alam, dan budaya serta peningkatan toleransi antarumat beragama untuk mencapai masyarakat yang adil dan makmur.	- -			*19.536.000,00*	BADAN PENANGGU LANGAN BENCANA DAERAH
	1.05.01.2.03	Administrasi Barang Milik Daerah pada Perangkat Daerah	Persentase Administrasi Barang Milik Daerah pada Perangkat Daerah yang terlaksana				*100 %*	*100 %*	*8.160.000,00*	*6.120.000,00*	*6.120.000,00*	*-2.040.000,00*			Memperkuat penyelarasan kehidupan yang harmonis dengan lingkungan, alam, dan budaya serta peningkatan toleransi antarumat beragama untuk mencapai masyarakat yang adil dan makmur.	- -	Meningkatkan kapasitas aparatur pemerintah, kualitas layanan publik, koordinasi antarinstansi, sistem administrasi dan data pemerintahan daerah, transparansi dan akuntabilitas anggaran, perencanaan dan penganggaran berbasis hasil, serta optimalisasi teknologi dalam administrasi pemerintahan daerah		*8.976.000,00*	BADAN PENANGGU LANGAN BENCANA DAERAH
	1.05.01.2.03.0005	Rekonsiliasi dan Penyusunan Laporan Barang Milik Daerah pada SKPD																		
			Jumlah Laporan Rekonsiliasi dan Penyusunan Laporan Barang Milik Daerah pada SKPD				4 Laporan	4 Laporan	*8.160.000,00*	*6.120.000,00*	*6.120.000,00*	*-2.040.000,00*	Kota Pasuruan, Semua Kecamatan, Semua Kel/Desa	DANA ALOKASI UMUM (DAU)	Memperkuat penyelarasan kehidupan yang harmonis dengan lingkungan, alam, dan budaya serta peningkatan toleransi antarumat beragama untuk mencapai masyarakat yang adil dan makmur.	- -			*8.976.000,00*	BADAN PENANGGU LANGAN BENCANA DAERAH
	1.05.01.2.05	Administrasi Kepegawaian Perangkat Daerah	Persentase Administrasi Kepegawaian Perangkat Daerah yang terlaksana				*100 %*	*0 %*	*528.500,00*	*0,00*	*0,00*	*-528.500,00*			Memperkuat penyelarasan kehidupan yang harmonis dengan lingkungan, alam, dan budaya serta peningkatan toleransi antarumat beragama untuk mencapai masyarakat yang adil dan makmur.	- -	Meningkatkan kapasitas aparatur pemerintah, kualitas layanan publik, koordinasi antarinstansi, sistem administrasi dan data pemerintahan daerah, transparansi dan akuntabilitas anggaran, perencanaan dan penganggaran berbasis hasil, serta optimalisasi teknologi dalam administrasi pemerintahan daerah		*0,00*	BADAN PENANGGU LANGAN BENCANA DAERAH
	1.05.01.2.05.0003	Pendataan dan Pengolahan Administrasi Kepegawaian																		
			Jumlah Dokumen Pendataan dan Pengolahan Administrasi Kepegawaian				20 Dokumen	0 Dokumen	*528.500,00*	*0,00*	*0,00*	*-528.500,00*	Kota Pasuruan, Semua Kecamatan, Semua Kel/Desa	DANA ALOKASI UMUM (DAU)	Memperkuat penyelarasan kehidupan yang harmonis dengan lingkungan, alam, dan budaya serta peningkatan toleransi antarumat beragama untuk mencapai masyarakat yang adil dan makmur.	- -			*0,00*	BADAN PENANGGU LANGAN BENCANA DAERAH
	1.05.01.2.06	Administrasi Umum Perangkat Daerah	Persentase Administrasi Umum Perangkat Daerah yang terlaksana				*100 %*	*100 %*	*79.138.700,00*	*75.341.200,00*	*117.971.200,00*	*38.832.500,00*			Memperkuat penyelarasan kehidupan yang harmonis dengan lingkungan, alam, dan budaya serta peningkatan toleransi antarumat beragama untuk mencapai masyarakat yang adil dan makmur.	- -	Meningkatkan kapasitas aparatur pemerintah, kualitas layanan publik, koordinasi antarinstansi, sistem administrasi dan data pemerintahan daerah, transparansi dan akuntabilitas anggaran, perencanaan dan penganggaran berbasis hasil, serta optimalisasi teknologi dalam administrasi pemerintahan daerah		*123.291.850,00*	BADAN PENANGGU LANGAN BENCANA DAERAH
	1.05.01.2.06.0001	Penyediaan Komponen Instalasi Listrik/Penerangan Bangunan Kantor																		

NO	KODE	URUSAN / BIDANG URUSAN / PROGRAM / OUTCOME / KEGIATAN / SUB KEGIATAN	INDIKATOR PROGRAM / KEGIATAN / SUB KEGIATAN	TARGET AKHIR PERIODE RENSTRA OPD	REALISASI CAPAIAN RENJA OPD TAHUN 2024	PRAKIRAAN CAPAIAN TARGET RENJA OPD TAHUN 2025	CAPAIAN KINERJA DAN KERANGKA PENDANAAN										KELOMPOK SASARAN	PRAKIRAAN MAJU RENCANA TAHUN 2027		PERANGKAT DAERAH PENANGGUNG JAWAB
							TARGET 2026		PAGU INDIKATIF (Rp)			Bertambah/Berkurang (10-12)	LOKASI	SUMBER DANA	PRIORITAS			TARGET	PAGU INDIKATIF (Rp)	
							SEBELUM	SESUDAH	RKPD 2026	APBD 2026	RKPD PERUBAHAN 2026				NASIONAL	DAERAH				
1	2	3	4	5	6	7	8	9	10	11	12	13	14	15	16	17	18	19	20	21
			Jumlah Paket Komponen Instalasi Listrik/Penerangan Bangunan Kantor yang Disediakan				4 Paket	4 Paket	*6.834.400,00*	*6.417.200,00*	*6.417.200,00*	*-417.200,00*	Kota Pasuruan, Semua Kecamatan, Semua Kel/Desa	DANA ALOKASI UMUM (DAU)	Memperkuat penyelarasan kehidupan yang harmonis dengan lingkungan, alam, dan budaya serta peningkatan toleransi antarumat beragama untuk mencapai masyarakat yang adil dan makmur.	- -			*7.118.650,00*	BADAN PENANGGULANGAN BENCANA DAERAH
	1.05.01.2.06.0005	Penyediaan Barang Cetakan dan Penggandaan																		
			Jumlah Paket Barang Cetakan dan Penggandaan yang Disediakan				12 Paket	12 Paket	*5.683.500,00*	*5.683.200,00*	*5.683.200,00*	*-300,00*	Kota Pasuruan, Semua Kecamatan, Semua Kel/Desa	DANA ALOKASI UMUM (DAU)	Memperkuat penyelarasan kehidupan yang harmonis dengan lingkungan, alam, dan budaya serta peningkatan toleransi antarumat beragama untuk mencapai masyarakat yang adil dan makmur.	- -			*5.040.200,00*	BADAN PENANGGULANGAN BENCANA DAERAH
	1.05.01.2.06.0006	Penyediaan Bahan Bacaan dan Peraturan Perundang-undangan																		
			Jumlah Dokumen Bahan Bacaan dan Peraturan Perundang-Undangan yang Disediakan				12 Dokumen	0 Dokumen	*3.000.000,00*	*0,00*	*0,00*	*-3.000.000,00*	Kota Pasuruan, Semua Kecamatan, Semua Kel/Desa	DANA ALOKASI UMUM (DAU)	Memperkuat penyelarasan kehidupan yang harmonis dengan lingkungan, alam, dan budaya serta peningkatan toleransi antarumat beragama untuk mencapai masyarakat yang adil dan makmur.	- -			*0,00*	BADAN PENANGGULANGAN BENCANA DAERAH
	1.05.01.2.06.0008	Fasilitasi Kunjungan Tamu																		
			Jumlah Laporan Fasilitasi Kunjungan Tamu				12 Laporan	12 Laporan	*10.730.800,00*	*10.450.800,00*	*10.450.800,00*	*-280.000,00*	Kota Pasuruan, Semua Kecamatan, Semua Kel/Desa	DANA ALOKASI UMUM (DAU)	Memperkuat penyelarasan kehidupan yang harmonis dengan lingkungan, alam, dan budaya serta peningkatan toleransi antarumat beragama untuk mencapai masyarakat yang adil dan makmur.	- -			*5.038.000,00*	BADAN PENANGGULANGAN BENCANA DAERAH
	1.05.01.2.06.0009	Penyelenggaraan Rapat Koordinasi dan Konsultasi SKPD																		
			Jumlah Laporan Penyelenggaraan Rapat Koordinasi dan Konsultasi SKPD				12 Laporan	12 Laporan	*52.890.000,00*	*52.790.000,00*	*95.420.000,00*	*42.530.000,00*	Kota Pasuruan, Semua Kecamatan, Semua Kel/Desa	DANA ALOKASI UMUM (DAU)	Memperkuat penyelarasan kehidupan yang harmonis dengan lingkungan, alam, dan budaya serta peningkatan toleransi antarumat beragama untuk mencapai masyarakat yang adil dan makmur.	- -			*106.095.000,00*	BADAN PENANGGULANGAN BENCANA DAERAH
	1.05.01.2.08	Penyediaan Jasa Penunjang Urusan Pemerintahan Daerah	Persentase Penyediaan Jasa Penunjang Urusan Pemerintahan Daerah yang terlaksana				*100 %*	*100 %*	*387.819.650,00*	*136.023.096,00*	*136.023.096,00*	*-251.796.554,00*			Memperkuat penyelarasan kehidupan yang harmonis dengan lingkungan, alam, dan budaya serta peningkatan toleransi antarumat beragama untuk mencapai masyarakat yang adil dan makmur.	- -	Meningkatkan kapasitas aparatur pemerintah, kualitas layanan publik, koordinasi antarinstansi, sistem administrasi dan data pemerintahan daerah, transparansi dan akuntabilitas anggaran, perencanaan dan penganggaran berbasis hasil, serta optimalisasi teknologi dalam administrasi pemerintahan daerah	*376.215.510,00*	BADAN PENANGGULANGAN BENCANA DAERAH
	1.05.01.2.08.0001	Penyediaan Jasa Surat Menyurat																		
			Jumlah Laporan Penyediaan Jasa Surat Menyurat				12 Laporan	0 Laporan	*1.000.000,00*	*0,00*	*0,00*	*-1.000.000,00*	Kota Pasuruan, Semua Kecamatan, Semua Kel/Desa	DANA ALOKASI UMUM (DAU)	Memperkuat penyelarasan kehidupan yang harmonis dengan lingkungan, alam, dan budaya serta peningkatan toleransi antarumat beragama untuk mencapai masyarakat yang adil dan makmur.	- -			*0,00*	BADAN PENANGGULANGAN BENCANA DAERAH
	1.05.01.2.08.0002	Penyediaan Jasa Komunikasi, Sumber Daya Air dan Listrik																		

NO	KODE	URUSAN / BIDANG URUSAN / PROGRAM / OUTCOME / KEGIATAN / SUB KEGIATAN	INDIKATOR PROGRAM / KEGIATAN / SUB KEGIATAN	TARGET AKHIR PERIODE RENSTRA OPD	REALISASI CAPAIAN RENJA OPD TAHUN 2024	PRAKIRAAN CAPAIAN TARGET RENJA OPD TAHUN 2025	CAPAIAN KINERJA DAN KERANGKA PENDANAAN										KELOMPOK SASARAN	PRAKIRAAN MAJU RENCANA TAHUN 2027		PERANGKAT DAERAH PENANGGUNG JAWAB
							TARGET 2026		PAGU INDIKATIF (Rp)			Bertambah/Berkurang (10-12)	LOKASI	SUMBER DANA	PRIORITAS			TARGET	PAGU INDIKATIF (Rp)	
							SEBELUM	SESUDAH	RKPD 2026	APBD 2026	RKPD PERUBAHAN 2026				NASIONAL	DAERAH				
1	*2*	*3*	*4*	*5*	*6*	*7*	*8*	*9*	*10*	*11*	*12*	*13*	*14*	*15*	*16*	*17*	*18*	*19*	*20*	*21*
			Jumlah Laporan Penyediaan Jasa Komunikasi, Sumber Daya Air dan Listrik yang Disediakan				12 Laporan	12 Laporan	*119.784.000,00*	*119.779.596,00*	*119.779.596,00*	*-4.404,00*	Kota Pasuruan, Semua Kecamatan, Semua Kel/Desa	DANA ALOKASI UMUM (DAU)	Memperkuat penyelarasan kehidupan yang harmonis dengan lingkungan, alam, dan budaya serta peningkatan toleransi antarumat beragama untuk mencapai masyarakat yang adil dan makmur.	- -			*106.422.635,00*	BADAN PENANGGULANGAN BENCANA DAERAH
	1.05.01.2.08.0004	Penyediaan Jasa Pelayanan Umum Kantor																		
			Jumlah Laporan Penyediaan Jasa Pelayanan Umum Kantor yang Disediakan				12 Laporan	12 Laporan	*267.035.650,00*	*16.243.500,00*	*16.243.500,00*	*-250.792.150,00*	Kota Pasuruan, Semua Kecamatan, Semua Kel/Desa	DANA ALOKASI UMUM (DAU)	Memperkuat penyelarasan kehidupan yang harmonis dengan lingkungan, alam, dan budaya serta peningkatan toleransi antarumat beragama untuk mencapai masyarakat yang adil dan makmur.	- -			*269.792.875,00*	BADAN PENANGGULANGAN BENCANA DAERAH
	1.05.01.2.09	Pemeliharaan Barang Milik Daerah Penunjang Urusan Pemerintahan Daerah	Persentase Pemeliharaan Barang Milik Daerah Penunjang Urusan Pemerintahan Daerah yang terlaksana				*100* %	*100* %	*326.020.000,00*	*275.307.900,00*	*275.307.900,00*	*-50.712.100,00*			Memperkuat penyelarasan kehidupan yang harmonis dengan lingkungan, alam, dan budaya serta peningkatan toleransi antarumat beragama untuk mencapai masyarakat yang adil dan makmur.	- -	Meningkatkan kapasitas aparatur pemerintah, kualitas layanan publik, koordinasi antarinstansi, sistem administrasi dan data pemerintahan daerah, transparansi dan akuntabilitas anggaran, perencanaan dan penganggaran berbasis hasil, serta optimalisasi teknologi dalam administrasi pemerintahan daerah		*413.219.939,00*	BADAN PENANGGULANGAN BENCANA DAERAH
	1.05.01.2.09.0001	Penyediaan Jasa Pemeliharaan, Biaya Pemeliharaan, dan Pajak Kendaraan Perorangan Dinas atau Kendaraan Dinas Jabatan																		
			Jumlah Kendaraan Perorangan Dinas atau Kendaraan Dinas Jabatan yang Dipelihara dan dibayarkan Pajaknya				1 Unit	1 Unit	*38.940.000,00*	*23.364.000,00*	*23.364.000,00*	*-15.576.000,00*	Kota Pasuruan, Semua Kecamatan, Semua Kel/Desa	DANA ALOKASI UMUM (DAU)	Memperkuat penyelarasan kehidupan yang harmonis dengan lingkungan, alam, dan budaya serta peningkatan toleransi antarumat beragama untuk mencapai masyarakat yang adil dan makmur.	- -			*95.643.020,00*	BADAN PENANGGULANGAN BENCANA DAERAH
	1.05.01.2.09.0002	Penyediaan Jasa Pemeliharaan, Biaya Pemeliharaan, Pajak dan Perizinan Kendaraan Dinas Operasional atau Lapangan																		
			Jumlah Kendaraan Dinas Operasional atau Lapangan yang Dipelihara dan dibayarkan Pajak dan Perizinannya				24 Unit	24 Unit	*247.680.000,00*	*234.570.000,00*	*234.570.000,00*	*-13.110.000,00*	Kota Pasuruan, Semua Kecamatan, Semua Kel/Desa	DANA ALOKASI UMUM (DAU)	Memperkuat penyelarasan kehidupan yang harmonis dengan lingkungan, alam, dan budaya serta peningkatan toleransi antarumat beragama untuk mencapai masyarakat yang adil dan makmur.	- -			*267.141.791,00*	BADAN PENANGGULANGAN BENCANA DAERAH
	1.05.01.2.09.0006	Pemeliharaan Peralatan dan Mesin Lainnya																		
			Jumlah Peralatan dan Mesin Lainnya yang Dipelihara				21 Unit	21 Unit	*39.400.000,00*	*17.373.900,00*	*17.373.900,00*	*-22.026.100,00*	Kota Pasuruan, Semua Kecamatan, Semua Kel/Desa	DANA ALOKASI UMUM (DAU)	Memperkuat penyelarasan kehidupan yang harmonis dengan lingkungan, alam, dan budaya serta peningkatan toleransi antarumat beragama untuk mencapai masyarakat yang adil dan makmur.	- -			*50.435.128,00*	BADAN PENANGGULANGAN BENCANA DAERAH
2,	*1.05.03*	**PROGRAM PENANGGULANGAN BENCANA**	**Persentase Penanggulangan Bencana Yang Terlaksana**				*100* %	*100* %	*579.676.750,00*	*100.758.540,00*	*100.758.540,00*	*-478.918.210,00*							*974.872.931,00*	
		[Meningkatnya Penanggulangan Bencana yang Tertangani]	**Persentase Penanggulangan Bencana Yang Tertangani**	*100*	*100*	*100*	-	-	*579.676.750,00*	*100.758.540,00*	*100.758.540,00*	-	-	-	-	-	-	*100*	*974.872.931,00*	-

NO	KODE	URUSAN / BIDANG URUSAN / PROGRAM / OUTCOME / KEGIATAN / SUB KEGIATAN	INDIKATOR PROGRAM / KEGIATAN / SUB KEGIATAN	TARGET AKHIR PERIODE RENSTRA OPD	REALISASI CAPAIAN RENJA OPD TAHUN 2024	PRAKIRAAN CAPAIAN TARGET RENJA OPD TAHUN 2025	CAPAIAN KINERJA DAN KERANGKA PENDANAAN										KELOMPOK SASARAN	PRAKIRAAN MAJU RENCANA TAHUN 2027		PERANGKAT DAERAH PENANGGUNG JAWAB
							TARGET 2026		PAGU INDIKATIF (Rp)			Bertambah/Berkurang (10-12)	LOKASI	SUMBER DANA	PRIORITAS			TARGET	PAGU INDIKATIF (Rp)	
							SEBELUM	SESUDAH	RKPD 2026	APBD 2026	RKPD PERUBAHAN 2026				NASIONAL	DAERAH				
1	2	3	4	5	6	7	8	9	10	11	12	13	14	15	16	17	18	19	20	21
	1.05.03.2.01	Pelayanan Informasi Rawan Bencana Kabupaten/Kota	Persentase Pelayanan Informasi Rawan Bencana Kabupaten/Kota yang terlaksana				*100 %*	*100 %*	*4.366.800,00*	*3.510.000,00*	*3.510.000,00*	*-856.800,00*			Memperkuat pembangunan sumber daya manusia (SDM), sains, teknologi, pendidikan, kesehatan, prestasi olahraga, kesetaraan gender, serta penguatan peran perempuan, pemuda (generasi milenial dan generasi Z), dan penyandang disabilitas.	- -	Masyarakat rawan bencana, pemerintah daerah, lembaga pendidikan, relawan, dan organisasi sosial		*71.806.696,00*	BADAN PENANGGULANGAN BENCANA DAERAH
	1.05.03.2.01.0007	Sosialisasi, Komunikasi, Informasi dan Edukasi (KIE) Rawan Bencana Kabupaten/Kota (Per Jenis Ancaman Bencana)																		
			Jumlah warga negara termasuk kelompok rentan di kawasan rawan bencana bencana Kabupaten/Kota yang memperoleh sosialisasi, komunikasi, informasi dan edukasi sesuai jenis ancaman bencana yang ada di kawasan tempat tinggalnya selama 1 (satu) tahun				60 Orang	60 Orang	*4.366.800,00*	*3.510.000,00*	*3.510.000,00*	*-856.800,00*	Kota Pasuruan, Semua Kecamatan, Semua Kel/Desa	DANA ALOKASI UMUM (DAU)	Memperkuat pembangunan sumber daya manusia (SDM), sains, teknologi, pendidikan, kesehatan, prestasi olahraga, kesetaraan gender, serta penguatan peran perempuan, pemuda (generasi milenial dan generasi Z), dan penyandang disabilitas.	- -			*71.806.696,00*	BADAN PENANGGULANGAN BENCANA DAERAH
	1.05.03.2.02	Pelayanan Pencegahan dan Kesiapsiagaan Terhadap Bencana	Persentase Pelayanan Informasi Rawan Bencana Kabupaten/Kota yang terlaksana				*100 %*	*100 %*	*502.373.990,00*	*57.916.880,00*	*57.916.880,00*	*-444.457.110,00*			Memperkuat penyelarasan kehidupan yang harmonis dengan lingkungan, alam, dan budaya serta peningkatan toleransi antarumat beragama untuk mencapai masyarakat yang adil dan makmur.	- -	Masyarakat rawan bencana, pemerintah daerah, lembaga pendidikan, relawan, dan organisasi sosial		*755.299.160,00*	BADAN PENANGGULANGAN BENCANA DAERAH
	1.05.03.2.02.0020	Penguatan Kapasitas Kawasan untuk Pencegahan dan Kesiapsiagaan Bencana																		
			Jumlah kawasan rawan bencana (per jenis ancaman bencana) dan/atau kawasan-kawasan strategis Kabupaten/Kota yang memiliki mekanisme dan prosedur tetap kesiapsiagaan menghadapi bencana				1 Kawasan	1 Kawasan	*13.760.000,00*	*9.642.600,00*	*9.642.600,00*	*-4.117.400,00*	Kota Pasuruan, Semua Kecamatan, Semua Kel/Desa	DANA ALOKASI UMUM (DAU)	Memperkuat penyelarasan kehidupan yang harmonis dengan lingkungan, alam, dan budaya serta peningkatan toleransi antarumat beragama untuk mencapai masyarakat yang adil dan makmur.	- -			*135.559.160,00*	BADAN PENANGGULANGAN BENCANA DAERAH
	1.05.03.2.02.0026	Pengendalian Operasi dan Penyediaan Sarana Prasarana Kesiapsiagaan Terhadap Bencana Kabupaten/Kota																		
			Jumlah laporan layanan pusat pengendalian operasi (pusdalops) dengan Maklumat Pelayanan yang sah dan legal sesuai dengan jenis ancaman bencana yang ada di kawasan tempat tinggalnya				12 laporan	12 laporan	*469.434.790,00*	*48.274.280,00*	*48.274.280,00*	*-421.160.510,00*	Kota Pasuruan, Semua Kecamatan, Semua Kel/Desa	DANA ALOKASI UMUM (DAU)	Memperkuat penyelarasan kehidupan yang harmonis dengan lingkungan, alam, dan budaya serta peningkatan toleransi antarumat beragama untuk mencapai masyarakat yang adil dan makmur.	- -			*619.740.000,00*	BADAN PENANGGULANGAN BENCANA DAERAH
	1.05.03.2.02.0028	Pelatihan Pencegahan dan Mitigasi Bencana Kabupaten/Kota																		
			Jumlah warga negara termasuk kelompok rentan di kawasan rawan bencana Kabupaten/Kota yang mengikuti pelatihan pencegahan dan mitigasi bencana				1 Kawasan	0 Kawasan	*19.179.200,00*	*0,00*	*0,00*	*-19.179.200,00*	Kota Pasuruan, Semua Kecamatan, Semua Kel/Desa	DANA ALOKASI UMUM (DAU)	Memperkuat penyelarasan kehidupan yang harmonis dengan lingkungan, alam, dan budaya serta peningkatan toleransi antarumat beragama untuk mencapai masyarakat yang adil dan makmur.	- -			*0,00*	BADAN PENANGGULANGAN BENCANA DAERAH
	1.05.03.2.03	Pelayanan Penyelamatan dan Evakuasi Korban Bencana	Persentase Pelayanan Penyelamatan dan Evakuasi Korban Bencana yang terlaksana				*100 %*	*100 %*	*50.677.000,00*	*33.312.000,00*	*33.312.000,00*	*-17.365.000,00*			Memperkuat penyelarasan kehidupan yang harmonis dengan lingkungan, alam, dan budaya serta peningkatan toleransi antarumat beragama untuk mencapai masyarakat yang adil dan makmur.	- -	Masyarakat rawan bencana, pemerintah daerah, lembaga pendidikan, relawan, dan organisasi sosial		*79.187.075,00*	BADAN PENANGGULANGAN BENCANA DAERAH
	1.05.03.2.03.0003	Pencarian, Pertolongan dan Evakuasi Korban Bencana Kabupaten/Kota																		

NO	KODE	URUSAN / BIDANG URUSAN / PROGRAM / OUTCOME / KEGIATAN / SUB KEGIATAN	INDIKATOR PROGRAM / KEGIATAN / SUB KEGIATAN	TARGET AKHIR PERIODE RENSTRA OPD	REALISASI CAPAIAN RENJA OPD TAHUN 2024	PRAKIRAAN CAPAIAN TARGET RENJA OPD TAHUN 2025	CAPAIAN KINERJA DAN KERANGKA PENDANAAN										KELOMPOK SASARAN	PRAKIRAAN MAJU RENCANA TAHUN 2027		PERANGKAT DAERAH PENANGGUNG JAWAB
							TARGET 2026		PAGU INDIKATIF (Rp)			Bertambah/Berkurang (10-12)	LOKASI	SUMBER DANA	PRIORITAS			TARGET	PAGU INDIKATIF (Rp)	
							SEBELUM	SESUDAH	RKPD 2026	APBD 2026	RKPD PERUBAHAN 2026				NASIONAL	DAERAH				
1	*2*	*3*	*4*	*5*	*6*	*7*	*8*	*9*	*10*	*11*	*12*	*13*	*14*	*15*	*16*	*17*	*18*	*19*	*20*	*21*
			Jumlah Korban yang Berhasil Ditemukan, Ditolong, dan Dievakuasi Per Jenis Kejadian Bencana				60 Orang	60 Orang	*14.457.000,00*	*15.600.000,00*	*15.600.000,00*	*1.143.000,00*	Kota Pasuruan, Semua Kecamatan, Semua Kel/Desa	DANA ALOKASI UMUM (DAU)	Memperkuat penyelarasan kehidupan yang harmonis dengan lingkungan, alam, dan budaya serta peningkatan toleransi antarumat beragama untuk mencapai masyarakat yang adil dan makmur.	- -			*13.840.200,00*	BADAN PENANGGULANGAN BENCANA DAERAH
	1.05.03.2.03.0008	Peningkatan Kapasitas Sumber Daya Aparatur dalam penanganan keadaan darurat Kabupaten/Kota																		
			Jumlah Aparatur SDM BPBD Kabupaten/Kota dan lintas perangkat daerah yang memiliki kemampuan penanganan keadaan darurat dalam aspek manajerial dan teknis				38 Orang	38 Orang	*24.220.000,00*	*7.242.000,00*	*7.242.000,00*	*-16.978.000,00*	Kota Pasuruan, Semua Kecamatan, Semua Kel/Desa	DANA ALOKASI UMUM (DAU)	Memperkuat penyelarasan kehidupan yang harmonis dengan lingkungan, alam, dan budaya serta peningkatan toleransi antarumat beragama untuk mencapai masyarakat yang adil dan makmur.	- -			*11.919.655,00*	BADAN PENANGGULANGAN BENCANA DAERAH
	1.05.03.2.03.0009	Penyediaan Logistik Penyelamatan dan Evakuasi Korban Bencana Kabupaten/Kota																		
			Jumlah Korban Bencana yang Mendapatkan Distribusi Logistik Penyelamatan dan Evakuasi Korban Bencana				60 Orang	60 Orang	*12.000.000,00*	*10.470.000,00*	*10.470.000,00*	*-1.530.000,00*	Kota Pasuruan, Semua Kecamatan, Semua Kel/Desa	DANA ALOKASI UMUM (DAU)	Memperkuat penyelarasan kehidupan yang harmonis dengan lingkungan, alam, dan budaya serta peningkatan toleransi antarumat beragama untuk mencapai masyarakat yang adil dan makmur.	- -			*53.427.220,00*	BADAN PENANGGULANGAN BENCANA DAERAH
	1.05.03.2.04	Penataan Sistem Dasar Penanggulangan Bencana	Jumlah Nilai Indeks Ketahanan Daerah				0,55 Nilai Indeeks	0,55 Nilai Indeeks	*22.258.960,00*	*6.019.660,00*	*6.019.660,00*	*-16.239.300,00*			Memperkuat penyelarasan kehidupan yang harmonis dengan lingkungan, alam, dan budaya serta peningkatan toleransi antarumat beragama untuk mencapai masyarakat yang adil dan makmur.	- -	Masyarakat Rawan Bencana, Pemerintah Daerah, Lembaga Pendidikan, Relawan dan Oraganisasi Sosial		*68.580.000,00*	BADAN PENANGGULANGAN BENCANA DAERAH
	1.05.03.2.04.0003	Kerja Sama antar Lembaga dan Kemitraan dalam Penanggulangan Bencana Kabupaten/Kota																		
			Jumlah Dokumen Kerja Sama antar Lembaga dan Kemitraan dalam Penanggulangan Bencana				1 Dokumen	0 Dokumen	*11.877.000,00*	*0,00*	*0,00*	*-11.877.000,00*	Kota Pasuruan, Semua Kecamatan, Semua Kel/Desa	DANA ALOKASI UMUM (DAU)	Memperkuat penyelarasan kehidupan yang harmonis dengan lingkungan, alam, dan budaya serta peningkatan toleransi antarumat beragama untuk mencapai masyarakat yang adil dan makmur.	- -			*0,00*	BADAN PENANGGULANGAN BENCANA DAERAH
		-	-	-	-	-	-	-	*579.676.750,00*	*100.758.540,00*	*100.758.540,00*	-	-	-	-	-	-	-	*974.872.931,00*	-
	1.05.03.2.04.0005	Pembinaan dan Pengawasan Penyelenggaraan Penanggulangan Bencana																		
			Jumlah Laporan Hasil Binwas Penyelenggaraan Penanggulangan Bencana				1 Laporan	1 Laporan	*2.580.000,00*	*960.000,00*	*960.000,00*	*-1.620.000,00*	Kota Pasuruan, Semua Kecamatan, Semua Kel/Desa	DANA ALOKASI UMUM (DAU)	Memperkuat penyelarasan kehidupan yang harmonis dengan lingkungan, alam, dan budaya serta peningkatan toleransi antarumat beragama untuk mencapai masyarakat yang adil dan makmur.	1. Memperkuat Pembangunan SDM yang berkarakter 1. Memperkuat Pembangunan SDM yang berkarakter			*2.580.000,00*	BADAN PENANGGULANGAN BENCANA DAERAH
		[Meningkatnya Penanggulangan Bencana yang Tertangani]	**Persentase Penanggulangan Bencana Yang Tertangani**	*100*	*100*	*100*	-	-	*579.676.750,00*	*100.758.540,00*	*100.758.540,00*	-	-	-	-	-	-	*100*	*974.872.931,00*	-
	1.05.03.2.04.0010	Koordinasi penanganan Pascabencana Kabupaten/Kota																		
			Jumlah penyelesaian kegiatan pascabencana di semua sektor sesuai berdasarkan Rencana Rehabilitasi dan Rekontruksi Pascabencana (R3P) Kabupaten/Kota yang dilegalkan				60 Kegiatan	60 Kegiatan	*7.801.960,00*	*5.059.660,00*	*5.059.660,00*	*-2.742.300,00*	Kota Pasuruan, Semua Kecamatan, Semua Kel/Desa	DANA ALOKASI UMUM (DAU)	Memperkuat penyelarasan kehidupan yang harmonis dengan lingkungan, alam, dan budaya serta peningkatan toleransi antarumat beragama untuk mencapai masyarakat yang adil dan makmur.	- -			*66.000.000,00*	BADAN PENANGGULANGAN BENCANA DAERAH
3,	*1.05.04*	**PROGRAM PENCEGAHAN, PENANGGULANGAN, PENYELAMATAN KEBAKARAN DAN PENYELAMATAN NON KEBAKARAN**	**Persentase Penanggulangan Kebakaranyang Terlaksana**				*100 %*	*100 %*	*388.320.390,00*	*109.936.800,00*	*109.936.800,00*	*-278.383.590,00*							*409.039.345,00*	

NO	KODE	URUSAN / BIDANG URUSAN / PROGRAM / OUTCOME / KEGIATAN / SUB KEGIATAN	INDIKATOR PROGRAM / KEGIATAN / SUB KEGIATAN	TARGET AKHIR PERIODE RENSTRA OPD	REALISASI CAPAIAN RENJA OPD TAHUN 2024	PRAKIRAAN CAPAIAN TARGET RENJA OPD TAHUN 2025	CAPAIAN KINERJA DAN KERANGKA PENDANAAN										KELOMPOK SASARAN	PRAKIRAAN MAJU RENCANA TAHUN 2027		PERANGKAT DAERAH PENANGGUNG JAWAB
							TARGET 2026		PAGU INDIKATIF (Rp)			Bertambah/Berkurang (10-12)	LOKASI	SUMBER DANA	PRIORITAS			TARGET	PAGU INDIKATIF (Rp)	
							SEBELUM	SESUDAH	RKPD 2026	APBD 2026	RKPD PERUBAHAN 2026				NASIONAL	DAERAH				
1	2	3	4	5	6	7	8	9	10	11	12	13	14	15	16	17	18	19	20	21
		[Meningkatnya Penanggulangan Kebakaran]	**Persentase Penanggulangan Kebakaran**	*100*	*100*	*100*	-	-	*388.320.390,00*	*109.936.800,00*	*109.936.800,00*	-	-	-	-	-	-	*100*	*409.039.345,00*	-
	1.05.04.2.01	Pencegahan, Pengendalian, Pemadaman, Penyelamatan, dan Penanganan Bahan Berbahaya dan Beracun Kebakaran dalam Daerah Kabupaten/Kota	Persentase Pencegahan, Pengendalian, Pemadaman, Penyelamatan, dan Penanganan Bahan Berbahaya dan Beracun Kebakaran dalam Daerah Kabupaten/Kota yang terlaksana				*100* %	*100* %	*353.626.190,00*	*98.416.800,00*	*98.416.800,00*	*-255.209.390,00*			Memperkuat penyelarasan kehidupan yang harmonis dengan lingkungan, alam, dan budaya serta peningkatan toleransi antarumat beragama untuk mencapai masyarakat yang adil dan makmur.	- -	Masyarakat rawan bencana, pemerintah daerah, lembaga pendidikan, relawan, dan organisasi sosial		*364.265.000,00*	BADAN PENANGGULANGAN BENCANA DAERAH
	1.05.04.2.01.0002	Pemadaman dan Pengendalian Kebakaran dalam Daerah Kabupaten/Kota																		
			Jumlah Laporan Hasil Pelaksanaan Kegiatan Kesiapsiagaan Petugas Piket dan Pemadaman Kebakaran dalam Daerah Kabupaten/Kota				12 Laporan	12 Laporan	*352.126.190,00*	*97.392.000,00*	*97.392.000,00*	*-254.734.190,00*	Kota Pasuruan, Semua Kecamatan, Semua Kel/Desa	DANA ALOKASI UMUM (DAU)	Memperkuat penyelarasan kehidupan yang harmonis dengan lingkungan, alam, dan budaya serta peningkatan toleransi antarumat beragama untuk mencapai masyarakat yang adil dan makmur.	- -			*350.240.000,00*	BADAN PENANGGULANGAN BENCANA DAERAH
	1.05.04.2.01.0003	Penyelamatan dan Evakuasi Korban Kebakaran dan Non Kebakaran																		
			Jumlah Dokumen Hasil Pelaksanaan Kegiatan Kesiapsiagaan Petugas Piket dan Penyelamatan/Evakuasi Saat Penanggulangan Kebakaran dan Non Kebakaran				12 Dokumen	12 Dokumen	*1.500.000,00*	*1.024.800,00*	*1.024.800,00*	*-475.200,00*	Kota Pasuruan, Semua Kecamatan, Semua Kel/Desa	DANA ALOKASI UMUM (DAU)	Memperkuat penyelarasan kehidupan yang harmonis dengan lingkungan, alam, dan budaya serta peningkatan toleransi antarumat beragama untuk mencapai masyarakat yang adil dan makmur.	- -			*14.025.000,00*	BADAN PENANGGULANGAN BENCANA DAERAH
	1.05.04.2.02	Inspeksi Peralatan Proteksi Kebakaran	Persentase Inspeksi Peralatan Proteksi Kebakaran yang terlaksana				*100* %	*100* %	*3.000.000,00*	*0,00*	*0,00*	*-3.000.000,00*			Memperkuat penyelarasan kehidupan yang harmonis dengan lingkungan, alam, dan budaya serta peningkatan toleransi antarumat beragama untuk mencapai masyarakat yang adil dan makmur.	- -	Masyarakat rawan bencana, pemerintah daerah, lembaga pendidikan, relawan, dan organisasi sosial		*0,00*	BADAN PENANGGULANGAN BENCANA DAERAH
	1.05.04.2.02.0001	Pendataan Sarana Prasarana Proteksi Kebakaran																		
			Jumlah Dokumen yang Memuat Data Bangunan/Gedung/Lingkungan yang Dipersyaratkan Harus Memiliki Sistem Proteksi Kebakaran				60 Dokumen	0 Dokumen	*3.000.000,00*	*0,00*	*0,00*	*-3.000.000,00*	Kota Pasuruan, Semua Kecamatan, Semua Kel/Desa	DANA ALOKASI UMUM (DAU)	Memperkuat penyelarasan kehidupan yang harmonis dengan lingkungan, alam, dan budaya serta peningkatan toleransi antarumat beragama untuk mencapai masyarakat yang adil dan makmur.	- -			*0,00*	BADAN PENANGGULANGAN BENCANA DAERAH
	1.05.04.2.04	Pemberdayaan Masyarakat dalam Pencegahan Kebakaran	Persentase Pemberdayaan Masyarakat dalam Pencegahan Kebakaran yang terlaksana				*100* %	*100* %	*31.694.200,00*	*11.520.000,00*	*11.520.000,00*	*-20.174.200,00*			Memperkuat penyelarasan kehidupan yang harmonis dengan lingkungan, alam, dan budaya serta peningkatan toleransi antarumat beragama untuk mencapai masyarakat yang adil dan makmur.	- -	Masyarakat rawan bencana, pemerintah daerah, lembaga pendidikan, relawan, dan organisasi sosial		*44.774.345,00*	BADAN PENANGGULANGAN BENCANA DAERAH
	1.05.04.2.04.0001	Pemberdayaan Masyarakat dalam Pencegahan dan Penanggulangan Kebakaran Melalui Sosialisasi dan Edukasi Masyarakat																		
			Jumlah Warga Masyarakat yang Mendapatkan Sosialisasi Edukasi Pencegahan dan Penanggulangan Kebakaran Setiap Tahunnya				120 Orang	120 Orang	*18.950.800,00*	*6.390.000,00*	*6.390.000,00*	*-12.560.800,00*	Kota Pasuruan, Semua Kecamatan, Semua Kel/Desa	DANA ALOKASI UMUM (DAU)	Memperkuat penyelarasan kehidupan yang harmonis dengan lingkungan, alam, dan budaya serta peningkatan toleransi antarumat beragama untuk mencapai masyarakat yang adil dan makmur.	- -			*35.423.850,00*	BADAN PENANGGULANGAN BENCANA DAERAH
		-	-	-	-	-	-	-	*388.320.390,00*	*109.936.800,00*	*109.936.800,00*	-	-	-	-	-	-	-	*409.039.345,00*	-
	1.05.04.2.04.0002	Pembentukan dan Pembinaan Relawan Pemadam Kebakaran																		

NO	KODE	URUSAN / BIDANG URUSAN / PROGRAM / OUTCOME / KEGIATAN / SUB KEGIATAN	INDIKATOR PROGRAM / KEGIATAN / SUB KEGIATAN	TARGET AKHIR PERIODE RENSTRA OPD	REALISASI CAPAIAN RENJA OPD TAHUN 2024	PRAKIRAAN CAPAIAN TARGET RENJA OPD TAHUN 2025	CAPAIAN KINERJA DAN KERANGKA PENDANAAN										KELOMPOK SASARAN	PRAKIRAAN MAJU RENCANA TAHUN 2027		PERANGKAT DAERAH PENANGGUNG JAWAB
							TARGET 2026		PAGU INDIKATIF (Rp)			Bertambah/Berkurang (10-12)	LOKASI	SUMBER DANA	PRIORITAS			TARGET	PAGU INDIKATIF (Rp)	
							SEBELUM	SESUDAH	RKPD 2026	APBD 2026	RKPD PERUBAHAN 2026				NASIONAL	DAERAH				
1	*2*	*3*	*4*	*5*	*6*	*7*	*8*	*9*	*10*	*11*	*12*	*13*	*14*	*15*	*16*	*17*	*18*	*19*	*20*	*21*
			Jumlah Desa/Kelurahan yang Terbentuk dan Terbina Relawan Pemadam Kebakaran pada Lingkup Sistem Ketahanan Kebakaran Lingkungan (SKKL) Setiap Tahunnya				34 Desa/Kelurahan	34 Desa/Kelurahan	*12.743.400,00*	*5.130.000,00*	*5.130.000,00*	*-7.613.400,00*	Kota Pasuruan, Semua Kecamatan, Semua Kel/Desa	DANA ALOKASI UMUM (DAU)	Memperkuat penyelarasan kehidupan yang harmonis dengan lingkungan, alam, dan budaya serta peningkatan toleransi antarumat beragama untuk mencapai masyarakat yang adil dan makmur.	- -			*9.350.495,00*	BADAN PENANGGULANGAN BENCANA DAERAH
		DINAS SOSIAL							*18.287.103.461,00*	*11.751.513.643,00*	*11.431.629.123,00*	*-9.686.937.135,00*							*72.996.694,00*	
	1	**URUSAN PEMERINTAHAN WAJIB YANG BERKAITAN DENGAN PELAYANAN DASAR**							*18.287.103.461,00*	*11.751.513.643,00*	*11.431.629.123,00*	*-9.686.937.135,00*							*72.996.694,00*	
	1.06	**URUSAN PEMERINTAHAN BIDANG SOSIAL**							*18.287.103.461,00*	*11.751.513.643,00*	*11.431.629.123,00*	*-9.686.937.135,00*							*72.996.694,00*	
1,	*1.06.01*	**PROGRAM PENUNJANG URUSAN PEMERINTAHAN DAERAH KABUPATEN/KOTA**	**Level Maturitas SPIP Perangkat Daerah Nilai SAKIP Perangkat Daerah**				**-**	**3 78.50 Level Nilai**	*4.992.121.264,00*	*4.708.091.603,00*	*4.767.447.403,00*	*-8.878.467.908,00*							*72.996.694,00*	
		[Meningkatnya Fasilitasi Penunjang Urusan Pemerintahan Daerah]	**Level maturitas SPIP PD Level Maturitas SPIP Perangkat Daerah**	**3 83.3**	**3 77.26**	**3 78.5**	-	-	*4.992.121.264,00*	*4.708.091.603,00*	*4.767.447.403,00*	-	-	-	-	-	-	**3 79.7**	*72.996.694,00*	-
	1.06.01.2.01	Perencanaan, Penganggaran, dan Evaluasi Kinerja Perangkat Daerah	Jumlah dokumen perencanaan, penganggaran dan evaluasi kinerja perangkat daerah				-	13 Dokumen	*34.150.900,00*	*15.339.000,00*	*15.339.000,00*	*-34.844.280,00*			-	- -	Masyarakat Kota Pasuruan		*72.996.694,00*	DINAS SOSIAL
	1.06.01.2.01.0001	Penyusunan Dokumen Perencanaan Perangkat Daerah																		
			Jumlah Dokumen Perencanaan Perangkat Daerah				7 Dokumen	7 Dokumen	*28.598.100,00*	*12.565.720,00*	*12.565.720,00*	*-16.032.380,00*	Kota Pasuruan, Semua Kecamatan, Semua Kel/Desa	DANA ALOKASI UMUM (DAU)	-	- -			*36.498.347,00*	DINAS SOSIAL
	1.06.01.2.01.0006	Koordinasi dan Penyusunan Laporan Capaian Kinerja dan Ikhtisar Realisasi Kinerja SKPD																		
			Jumlah Laporan Capaian Kinerja dan Ikhtisar Realisasi SKPD dan Laporan Hasil Koordinasi Penyusunan Laporan Capaian Kinerja dan Ikhtisar Realisasi Kinerja SKPD				5 Laporan	5 Laporan	*2.866.100,00*	*1.345.800,00*	*1.345.800,00*	*-1.520.300,00*	Kota Pasuruan, Semua Kecamatan, Semua Kel/Desa	DANA ALOKASI UMUM (DAU)	-	7. Pengurangan Kemiskinan 7. Pengurangan Kemiskinan			*0,00*	DINAS SOSIAL
	1.06.01.2.01.0007	Evaluasi Kinerja Perangkat Daerah																		
			Jumlah Laporan Evaluasi Kinerja Perangkat Daerah				1 Laporan	1 Laporan	*2.686.700,00*	*1.427.480,00*	*1.427.480,00*	*-1.259.220,00*	Kota Pasuruan, Semua Kecamatan, Semua Kel/Desa	DANA ALOKASI UMUM (DAU)	-	7. Pengurangan Kemiskinan 7. Pengurangan Kemiskinan			*0,00*	DINAS SOSIAL
	1.06.01.2.02	Administrasi Keuangan Perangkat Daerah	Presentase Laporan Keuangan Yang Tersusun Tepat Waktu				-	100 Persen	*3.962.345.338,00*	*4.145.900.875,00*	*4.145.900.875,00*	*377.058.334,00*			-	- -	Masyarakat Kota Pasuruan		*0,00*	DINAS SOSIAL
	1.06.01.2.02.0001	Penyediaan Gaji dan Tunjangan ASN																		
			Jumlah Orang yang Menerima Gaji dan Tunjangan ASN				26 Orang/bulan	43 Orang/bulan	*3.930.745.238,00*	*4.124.248.035,00*	*4.124.248.035,00*	*193.502.797,00*	Kota Pasuruan, Semua Kecamatan, Semua Kel/Desa	DANA ALOKASI UMUM (DAU)	-	- -			*0,00*	DINAS SOSIAL
	1.06.01.2.02.0007	Koordinasi dan Penyusunan Laporan Keuangan Bulanan/ Triwulanan/ Semesteran SKPD																		
			Jumlah Laporan Keuangan Bulanan/ Triwulanan/ Semesteran SKPD dan Laporan Koordinasi Penyusunan Laporan Keuangan Bulanan/Triwulana n/Semesteran SKPD				17 Laporan	17 Laporan	*31.600.100,00*	*21.652.840,00*	*21.652.840,00*	*-9.947.260,00*	Kota Pasuruan, Semua Kecamatan, Semua Kel/Desa	DANA ALOKASI UMUM (DAU)	-	7. Pengurangan Kemiskinan 7. Pengurangan Kemiskinan			*0,00*	DINAS SOSIAL
	1.06.01.2.03	Administrasi Barang Milik Daerah pada Perangkat Daerah	-				-	-	*44.327.800,00*	*12.309.200,00*	*12.309.200,00*	*-32.018.600,00*			-	- -	-		*0,00*	DINAS SOSIAL
	1.06.01.2.03.0005	Rekonsiliasi dan Penyusunan Laporan Barang Milik Daerah pada SKPD																		
			Jumlah Laporan Rekonsiliasi dan Penyusunan Laporan Barang Milik Daerah pada SKPD				4 Laporan	4 Laporan	*44.327.800,00*	*12.309.200,00*	*12.309.200,00*	*-32.018.600,00*	Kota Pasuruan, Semua Kecamatan, Semua Kel/Desa	DANA ALOKASI UMUM (DAU)	-	- -			*0,00*	DINAS SOSIAL
	1.06.01.2.05	Administrasi Kepegawaian Perangkat Daerah	Jumlah dokumen ketatausahaan dan kepegawaian				-	4 Dokumen	*4.082.000,00*	*2.169.600,00*	*2.169.600,00*	*-1.912.400,00*			-	7. Pengurangan Kemiskinan 7. Pengurangan Kemiskinan	Masyarakat Kota Pasuruan		*0,00*	DINAS SOSIAL
	1.06.01.2.05.0003	Pendataan dan Pengolahan Administrasi Kepegawaian																		
			Jumlah Dokumen Pendataan dan Pengolahan Administrasi Kepegawaian				4 Dokumen	4 Dokumen	*4.082.000,00*	*2.169.600,00*	*2.169.600,00*	*-1.912.400,00*	Kota Pasuruan, Semua Kecamatan, Semua Kel/Desa	DANA ALOKASI UMUM (DAU)	-	7. Pengurangan Kemiskinan 7. Pengurangan Kemiskinan			*0,00*	DINAS SOSIAL

NO	KODE	URUSAN / BIDANG URUSAN / PROGRAM / OUTCOME / KEGIATAN / SUB KEGIATAN	INDIKATOR PROGRAM / KEGIATAN / SUB KEGIATAN	TARGET AKHIR PERIODE RENSTRA OPD	REALISASI CAPAIAN RENJA OPD TAHUN 2024	PRAKIRAAN CAPAIAN TARGET RENJA OPD TAHUN 2025	CAPAIAN KINERJA DAN KERANGKA PENDANAAN										KELOMPOK SASARAN	PRAKIRAAN MAJU RENCANA TAHUN 2027		PERANGKAT DAERAH PENANGGUNG JAWAB
							TARGET 2026		PAGU INDIKATIF (Rp)			Bertambah/Berkurang (10-12)	LOKASI	SUMBER DANA	PRIORITAS			TARGET	PAGU INDIKATIF (Rp)	
							SEBELUM	SESUDAH	RKPD 2026	APBD 2026	RKPD PERUBAHAN 2026				NASIONAL	DAERAH				
1	*2*	*3*	*4*	*5*	*6*	*7*	*8*	*9*	*10*	*11*	*12*	*13*	*14*	*15*	*16*	*17*	*18*	*19*	*20*	*21*
	1.06.01.2.06	Administrasi Umum Perangkat Daerah	Jumlah Laporan Penyediaan Barang dan Jasa				-	56 Laporan	*149.700.100,00*	*84.653.060,00*	*106.973.060,00*	*-42.727.040,00*			-	7. Pengurangan Kemiskinan 7. Pengurangan Kemiskinan	Masyarakat Kota Pasuruan		*0,00*	DINAS SOSIAL
	1.06.01.2.06.0001	Penyediaan Komponen Instalasi Listrik/Penerangan Bangunan Kantor																		
			Jumlah Paket Komponen Instalasi Listrik/Penerangan Bangunan Kantor yang Disediakan				6 Paket	6 Paket	*9.994.800,00*	*4.773.900,00*	*4.773.900,00*	*-5.220.900,00*	Kota Pasuruan, Semua Kecamatan, Semua Kel/Desa	DANA ALOKASI UMUM (DAU)	-	7. Pengurangan Kemiskinan 7. Pengurangan Kemiskinan			*0,00*	DINAS SOSIAL
	1.06.01.2.06.0005	Penyediaan Barang Cetakan dan Penggandaan																		
			Jumlah Paket Barang Cetakan dan Penggandaan yang Disediakan				12 Paket	12 Paket	*6.788.700,00*	*5.332.260,00*	*5.332.260,00*	*-1.456.440,00*	Kota Pasuruan, Semua Kecamatan, Semua Kel/Desa	DANA ALOKASI UMUM (DAU)	-	7. Pengurangan Kemiskinan 7. Pengurangan Kemiskinan			*0,00*	DINAS SOSIAL
	1.06.01.2.06.0006	Penyediaan Bahan Bacaan dan Peraturan Perundang-undangan																		
			Jumlah Dokumen Bahan Bacaan dan Peraturan Perundang-Undangan yang Disediakan				12 Dokumen	12 Dokumen	*2.407.200,00*	*1.988.400,00*	*1.988.400,00*	*-418.800,00*	Kota Pasuruan, Semua Kecamatan, Semua Kel/Desa	DANA ALOKASI UMUM (DAU)	-	7. Pengurangan Kemiskinan 7. Pengurangan Kemiskinan			*0,00*	DINAS SOSIAL
	1.06.01.2.06.0007	Penyediaan Bahan/Material																		
			Jumlah Paket Bahan/Material yang Disediakan				2 Paket	2 Paket	*10.000.000,00*	*3.000.000,00*	*3.000.000,00*	*-7.000.000,00*	Kota Pasuruan, Semua Kecamatan, Semua Kel/Desa	DANA ALOKASI UMUM (DAU)	-	7. Pengurangan Kemiskinan 7. Pengurangan Kemiskinan			*0,00*	DINAS SOSIAL
	1.06.01.2.06.0008	Fasilitasi Kunjungan Tamu																		
			Jumlah Laporan Fasilitasi Kunjungan Tamu				12 Laporan	12 Laporan	*8.444.700,00*	*2.521.000,00*	*24.841.000,00*	*16.396.300,00*	Kota Pasuruan, Semua Kecamatan, Semua Kel/Desa	DANA ALOKASI UMUM (DAU)	-	7. Pengurangan Kemiskinan 7. Pengurangan Kemiskinan			*0,00*	DINAS SOSIAL
	1.06.01.2.06.0009	Penyelenggaraan Rapat Koordinasi dan Konsultasi SKPD																		
			Jumlah Laporan Penyelenggaraan Rapat Koordinasi dan Konsultasi SKPD				12 Laporan	12 Laporan	*112.064.700,00*	*67.037.500,00*	*67.037.500,00*	*-45.027.200,00*	Kota Pasuruan, Semua Kecamatan, Semua Kel/Desa	DANA ALOKASI UMUM (DAU)	-	7. Pengurangan Kemiskinan 7. Pengurangan Kemiskinan			*0,00*	DINAS SOSIAL
	1.06.01.2.07	Pengadaan Barang Milik Daerah Penunjang Urusan Pemerintah Daerah	Jumlah barang milik daerah yang disediakan				-	12 Barang	*96.872.800,00*	*40.242.100,00*	*74.579.100,00*	*-22.293.700,00*			-	7. Pengurangan Kemiskinan 7. Pengurangan Kemiskinan	Masyarakat Kota Pasuruan		*0,00*	DINAS SOSIAL
	1.06.01.2.07.0006	Pengadaan Peralatan dan Mesin Lainnya																		
			Jumlah Unit Peralatan dan Mesin Lainnya yang Disediakan				12 Unit	12 Unit	*96.872.800,00*	*40.242.100,00*	*74.579.100,00*	*-22.293.700,00*	Kota Pasuruan, Semua Kecamatan, Semua Kel/Desa	DANA ALOKASI UMUM (DAU)	-	7. Pengurangan Kemiskinan 7. Pengurangan Kemiskinan			*0,00*	DINAS SOSIAL
	1.06.01.2.08	Penyediaan Jasa Penunjang Urusan Pemerintahan Daerah	Jumlah Laporan Penyediaan Jasa Penunjang Urusan Pemerintahan				-	36 Laporan	*344.744.726,00*	*185.269.468,00*	*187.968.268,00*	*-156.776.458,00*			-	7. Pengurangan Kemiskinan 7. Pengurangan Kemiskinan	Masyarakat Kota Pasuruan		*0,00*	DINAS SOSIAL
	1.06.01.2.08.0001	Penyediaan Jasa Surat Menyurat																		
			Jumlah Laporan Penyediaan Jasa Surat Menyurat				12 Laporan	12 Laporan	*500.000,00*	*400.000,00*	*400.000,00*	*-100.000,00*	Kota Pasuruan, Semua Kecamatan, Semua Kel/Desa	DANA ALOKASI UMUM (DAU)	-	7. Pengurangan Kemiskinan 7. Pengurangan Kemiskinan			*0,00*	DINAS SOSIAL
	1.06.01.2.08.0002	Penyediaan Jasa Komunikasi, Sumber Daya Air dan Listrik																		
			Jumlah Laporan Penyediaan Jasa Komunikasi, Sumber Daya Air dan Listrik yang Disediakan				12 Laporan	12 Laporan	*111.457.076,00*	*111.253.868,00*	*111.253.868,00*	*-203.208,00*	Kota Pasuruan, Semua Kecamatan, Semua Kel/Desa	DANA ALOKASI UMUM (DAU)	-	7. Pengurangan Kemiskinan 7. Pengurangan Kemiskinan			*0,00*	DINAS SOSIAL
	1.06.01.2.08.0004	Penyediaan Jasa Pelayanan Umum Kantor																		
			Jumlah Laporan Penyediaan Jasa Pelayanan Umum Kantor yang Disediakan				12 Laporan	12 Laporan	*232.787.650,00*	*73.615.600,00*	*76.314.400,00*	*-156.473.250,00*	Kota Pasuruan, Semua Kecamatan, Semua Kel/Desa	DANA ALOKASI UMUM (DAU)	-	7. Pengurangan Kemiskinan 7. Pengurangan Kemiskinan			*0,00*	DINAS SOSIAL
	1.06.01.2.09	Pemeliharaan Barang Milik Daerah Penunjang Urusan Pemerintahan Daerah	Jumlah Barang Milik Daerah yang terpelihara				-	39 Unit	*355.897.600,00*	*222.208.300,00*	*222.208.300,00*	*-133.689.300,00*			-	- -	Masyarakat Kota Pasuruan		*0,00*	DINAS SOSIAL
	1.06.01.2.09.0001	Penyediaan Jasa Pemeliharaan, Biaya Pemeliharaan, dan Pajak Kendaraan Perorangan Dinas atau Kendaraan Dinas Jabatan																		
			Jumlah Kendaraan Perorangan Dinas atau Kendaraan Dinas Jabatan yang Dipelihara dan dibayarkan Pajaknya				13 Unit	13 Unit	*42.370.000,00*	*25.422.000,00*	*25.422.000,00*	*-16.948.000,00*	Kota Pasuruan, Semua Kecamatan, Semua Kel/Desa	DANA ALOKASI UMUM (DAU)	-	- -			*0,00*	DINAS SOSIAL
	1.06.01.2.09.0002	Penyediaan Jasa Pemeliharaan, Biaya Pemeliharaan, Pajak dan Perizinan Kendaraan Dinas Operasional atau Lapangan																		
			Jumlah Kendaraan Dinas Operasional atau Lapangan yang Dipelihara dan dibayarkan Pajak dan Perizinannya				13 Unit	13 Unit	*169.250.000,00*	*105.030.000,00*	*105.030.000,00*	*-64.220.000,00*	Kota Pasuruan, Semua Kecamatan, Semua Kel/Desa	DANA ALOKASI UMUM (DAU)	-	- -			*0,00*	DINAS SOSIAL

NO	KODE	URUSAN / BIDANG URUSAN / PROGRAM / OUTCOME / KEGIATAN / SUB KEGIATAN	INDIKATOR PROGRAM / KEGIATAN / SUB KEGIATAN	TARGET AKHIR PERIODE RENSTRA OPD	REALISASI CAPAIAN RENJA OPD TAHUN 2024	PRAKIRAAN CAPAIAN TARGET RENJA OPD TAHUN 2025	CAPAIAN KINERJA DAN KERANGKA PENDANAAN										KELOMPOK SASARAN	PRAKIRAAN MAJU RENCANA TAHUN 2027		PERANGKAT DAERAH PENANGGUNG JAWAB
							TARGET 2026		PAGU INDIKATIF (Rp)			Bertambah/Berkurang (10-12)	LOKASI	SUMBER DANA	PRIORITAS			TARGET	PAGU INDIKATIF (Rp)	
							SEBELUM	SESUDAH	RKPD 2026	APBD 2026	RKPD PERUBAHAN 2026				NASIONAL	DAERAH				
1	*2*	*3*	*4*	*5*	*6*	*7*	*8*	*9*	*10*	*11*	*12*	*13*	*14*	*15*	*16*	*17*	*18*	*19*	*20*	*21*
	1.06.01.2.09.0006	Pemeliharaan Peralatan dan Mesin Lainnya																		
			Jumlah Peralatan dan Mesin Lainnya yang Dipelihara				22 Unit	22 Unit	*14.397.600,00*	*26.466.000,00*	*26.466.000,00*	*12.068.400,00*	Kota Pasuruan, Semua Kecamatan, Semua Kel/Desa	DANA ALOKASI UMUM (DAU)	-	7. Pengurangan Kemiskinan 7. Pengurangan Kemiskinan			*0,00*	DINAS SOSIAL
	1.06.01.2.09.0009	Pemeliharaan/Rehabilitasi Gedung Kantor dan Bangunan Lainnya																		
			Jumlah Gedung Kantor dan Bangunan Lainnya yang Dipelihara/Direhabilitasi				4 Unit	4 Unit	*129.880.000,00*	*65.290.300,00*	*65.290.300,00*	*-64.589.700,00*	Kota Pasuruan, Semua Kecamatan, Semua Kel/Desa	DANA ALOKASI UMUM (DAU)	- -	- -			*0,00*	DINAS SOSIAL
2,	*1.06.02*	**PROGRAM PEMBERDAYAAN SOSIAL**	**Persentase PPKS Yang Diberdayakan**				**100 Persen**	**100 Persen**	*3.190.609.100,00*	*4.630.477.800,00*	*4.296.877.640,00*	*-3.190.609.100,00*							*0,00*	
		[Meningkatnya PSKS yang Aktif]	**Persentase PSKS yang Aktif**	*87*	*87*	*87*	-	-	*3.190.609.100,00*	*4.630.477.800,00*	*4.296.877.640,00*	-	-	-	-	-	-	*87*	*0,00*	-
	1.06.02.2.03	Pengembangan Potensi Sumber Kesejahteraan Sosial Daerah Kabupaten/Kota	Jumlah Kelembagaan Sosial Yang Aktif				88 Lembaga	88 Lembaga	*3.190.609.100,00*	*4.630.477.800,00*	*4.296.877.640,00*	*1.106.268.540,00*			Membangun dari desa dan dari bawah untuk pertumbuhan ekonomi, pemerataan ekonomi dan pemberantasan kemiskinan.	7. Pengurangan Kemiskinan 7. Pengurangan Kemiskinan	Lembaga		*0,00*	DINAS SOSIAL
	1.06.02.2.03.0003	Peningkatan Kemampuan Potensi Sumber Kesejahteraan Sosial Keluarga Kewenangan Kabupaten/Kota																		
			Jumlah Keluarga yang Meningkat Kapasitasnya Kewenangan Kabupaten/Kota				602 Keluarga	691 Keluarga	*619.264.200,00*	*2.661.699.500,00*	*2.310.148.340,00*	*1.690.884.140,00*	Kota Pasuruan, Semua Kecamatan, Semua Kel/Desa	DANA ALOKASI UMUM (DAU)	Membangun dari desa dan dari bawah untuk pertumbuhan ekonomi, pemerataan ekonomi dan pemberantasan kemiskinan.	7. Pengurangan Kemiskinan 7. Pengurangan Kemiskinan			*0,00*	DINAS SOSIAL
	1.06.02.2.03.0004	Peningkatan Kemampuan Potensi Sumber Kesejahteraan Sosial Kelembagaan Masyarakat Kewenangan Kabupaten/Kota																		
			Jumlah Lembaga Kesejahteraan Sosial yang Meningkat Kapasitasnya Kewenangan Kabupaten/Kota				6 Lembaga	6 Lembaga	*1.830.615.500,00*	*1.457.966.100,00*	*1.490.817.700,00*	*-339.797.800,00*	Kota Pasuruan, Semua Kecamatan, Semua Kel/Desa	DANA ALOKASI UMUM (DAU)	Membangun dari desa dan dari bawah untuk pertumbuhan ekonomi, pemerataan ekonomi dan pemberantasan kemiskinan.	7. Pengurangan Kemiskinan 7. Pengurangan Kemiskinan			*0,00*	DINAS SOSIAL
	1.06.02.2.03.0014	Peningkatan Kemampuan Potensi Sumber Kesejahteraan Sosial Perseorangan Kewenangan Kabupaten/Kota																		
			Jumlah Penyuluh Sosial, Penyuluh Sosial Masyarakat, Pekerja Sosial, Pekerja Sosial Masyarakat dan/atau Tenaga Kesejahteraan Sosial Kecamatan yang Meningkat Kapasitasnya				103 Orang	92 Orang	*676.415.900,00*	*491.468.500,00*	*464.318.500,00*	*-212.097.400,00*	Kota Pasuruan, Semua Kecamatan, Semua Kel/Desa	DANA ALOKASI UMUM (DAU)	Membangun dari desa dan dari bawah untuk pertumbuhan ekonomi, pemerataan ekonomi dan pemberantasan kemiskinan.	7. Pengurangan Kemiskinan 7. Pengurangan Kemiskinan			*0,00*	DINAS SOSIAL
	1.06.02.2.03.0016	Pengelolaan Layanan Terpadu Kesejahteraan Sosial																		
			Jumlah aduan/keluhan yang dilayani dan/atau ditindaklanjuti				12 Laporan	12 Laporan	*64.313.500,00*	*19.343.700,00*	*31.593.100,00*	*-32.720.400,00*	Kota Pasuruan, Semua Kecamatan, Semua Kel/Desa	DANA ALOKASI UMUM (DAU)	Membangun dari desa dan dari bawah untuk pertumbuhan ekonomi, pemerataan ekonomi dan pemberantasan kemiskinan.	7. Pengurangan Kemiskinan 7. Pengurangan Kemiskinan			*0,00*	DINAS SOSIAL
3,	*1.06.04*	**PROGRAM REHABILITASI SOSIAL**	**Persentase PPKS Yang Tertangani**				**9,50 Persen**	**9,50 Persen**	*1.498.935.900,00*	*963.839.220,00*	*918.199.060,00*	*-1.726.316.400,00*							*0,00*	
		[Meningkatnya Rehabilitasi Sosial]	**Persentase PMKS yang direhabilitasi sesuai tahun dasar**	**9.2**	**9.2**	**9.2**	-	-	*1.498.935.900,00*	*963.839.220,00*	*918.199.060,00*	-	-	-	-	-	-	**9.2**	*0,00*	-
	1.06.04.2.01	Rehabilitasi Sosial Dasar Penyandang Disabilitas Terlantar, Anak Terlantar, Lanjut Usia Terlantar, serta Gelandangan Pengemis di Luar Panti Sosial	Persentase PPKS yang mendapatkan Layanan Sosial				80 Persen	*81 %*	*256.261.800,00*	*174.427.540,00*	*152.107.540,00*	*-179.574.660,00*			Membangun dari desa dan dari bawah untuk pertumbuhan ekonomi, pemerataan ekonomi dan pemberantasan kemiskinan.	- -	Masyarakat		*0,00*	DINAS SOSIAL
	1.06.04.2.01.0004	Pemberian Pelayanan Reunifikasi Keluarga																		
			Jumlah Orang yang Mendapatkan Pelayanan Reunifikasi Keluarga Kewenangan Kabupaten/Kota				85 Orang	85 Orang	*206.442.300,00*	*153.341.900,00*	*131.021.900,00*	*-75.420.400,00*	Kota Pasuruan, Semua Kecamatan, Semua Kel/Desa	DANA ALOKASI UMUM (DAU)	Membangun dari desa dan dari bawah untuk pertumbuhan ekonomi, pemerataan ekonomi dan pemberantasan kemiskinan.	- -			*0,00*	DINAS SOSIAL
	1.06.04.2.01.0008	Pemberian Akses ke Layanan Pendidikan dan Kesehatan Dasar																		
			Jumlah Orang yang Mendapatkan Akses ke Layanan Pendidikan dan Kesehatan Dasar Kewenangan Kabupaten/Kota				60 Orang	60 Orang	*49.819.500,00*	*21.085.640,00*	*21.085.640,00*	*-28.733.860,00*	Kota Pasuruan, Semua Kecamatan, Semua Kel/Desa	DANA ALOKASI UMUM (DAU)	Membangun dari desa dan dari bawah untuk pertumbuhan ekonomi, pemerataan ekonomi dan pemberantasan kemiskinan.	8. Sarpras Pendidikan dan kesehatan berkualitas 8. Sarpras Pendidikan dan kesehatan berkualitas			*0,00*	DINAS SOSIAL

NO	KODE	URUSAN / BIDANG URUSAN / PROGRAM / OUTCOME / KEGIATAN / SUB KEGIATAN	INDIKATOR PROGRAM / KEGIATAN / SUB KEGIATAN	TARGET AKHIR PERIODE RENSTRA OPD	REALISASI CAPAIAN RENJA OPD TAHUN 2024	PRAKIRAAN CAPAIAN TARGET RENJA OPD TAHUN 2025	CAPAIAN KINERJA DAN KERANGKA PENDANAAN										KELOMPOK SASARAN	PRAKIRAAN MAJU RENCANA TAHUN 2027		PERANGKAT DAERAH PENANGGUNG JAWAB
							TARGET 2026		PAGU INDIKATIF (Rp)			Bertambah/Berkurang (10-12)	LOKASI	SUMBER DANA	PRIORITAS			TARGET	PAGU INDIKATIF (Rp)	
							SEBELUM	SESUDAH	RKPD 2026	APBD 2026	RKPD PERUBAHAN 2026				NASIONAL	DAERAH				
1	*2*	*3*	*4*	*5*	*6*	*7*	*8*	*9*	*10*	*11*	*12*	*13*	*14*	*15*	*16*	*17*	*18*	*19*	*20*	*21*
	1.06.04.2.02	Rehabilitasi Sosial Penyandang Masalah Kesejahteraan Sosial (PMKS) Lainnya Bukan Korban HIV/AIDS dan NAPZA di Luar Panti Sosial	Persentase PPKS yang mendapatkan Layanan Sosial				40 Persen	40 Persen	*1.242.674.100,00*	*789.411.680,00*	*766.091.520,00*	*-485.932.280,00*			Membangun dari desa dan dari bawah untuk pertumbuhan ekonomi, pemerataan ekonomi dan pemberantasan kemiskinan.	- -	Masyarakat		*0,00*	DINAS SOSIAL
	1.06.04.2.02.0001	Pemberian Layanan Data dan Pengaduan																		
			Jumlah Orang yang Mendapatkan Layanan Data dan Pengaduan Kewenangan Kabupaten/Kota				85 Orang	85 Orang	*20.938.200,00*	*12.658.500,00*	*11.588.500,00*	*-9.349.700,00*	Kota Pasuruan, Semua Kecamatan, Semua Kel/Desa	DANA ALOKASI UMUM (DAU)	Membangun dari desa dan dari bawah untuk pertumbuhan ekonomi, pemerataan ekonomi dan pemberantasan kemiskinan.	- -			*0,00*	DINAS SOSIAL
	1.06.04.2.02.0005	Penyediaan Alat Bantu																		
			Jumlah Orang yang Mendapatkan Alat Bantu dan Alat Bantu Peraga sesuai Kebutuhan Kewenangan Kabupaten/Kota				15 Orang	15 Orang	*218.808.000,00*	*214.479.280,00*	*214.479.280,00*	*-4.328.720,00*	Kota Pasuruan, Semua Kecamatan, Semua Kel/Desa	DANA ALOKASI UMUM (DAU)	Membangun dari desa dan dari bawah untuk pertumbuhan ekonomi, pemerataan ekonomi dan pemberantasan kemiskinan.	7. Pengurangan Kemiskinan 7. Pengurangan Kemiskinan			*0,00*	DINAS SOSIAL
	1.06.04.2.02.0007	Pemberian Bimbingan Fisik, Mental, Spiritual, dan Sosial																		
			Jumlah Peserta Bimbingan Fisik, Mental, Spiritual dan Sosial Kewenangan Kabupaten/Kota				2650 Orang	2650 Orang	*909.233.100,00*	*513.447.900,00*	*491.197.740,00*	*-418.035.360,00*	Kota Pasuruan, Semua Kecamatan, Semua Kel/Desa	DANA ALOKASI UMUM (DAU)	Membangun dari desa dan dari bawah untuk pertumbuhan ekonomi, pemerataan ekonomi dan pemberantasan kemiskinan.	8. Sarpras Pendidikan dan kesehatan berkualitas 8. Sarpras Pendidikan dan kesehatan berkualitas			*0,00*	DINAS SOSIAL
	1.06.04.2.02.0010	Pemberian Akses ke Layanan Pendidikan dan Kesehatan Dasar																		
			Jumlah Orang yang Mendapatkan Akses ke Layanan Pendidikan dan Kesehatan Dasar Kewenangan Kabupaten/Kota				73 Orang	73 Orang	*93.694.800,00*	*48.826.000,00*	*48.826.000,00*	*-44.868.800,00*	Kota Pasuruan, Semua Kecamatan, Semua Kel/Desa	DANA ALOKASI UMUM (DAU)	Membangun dari desa dan dari bawah untuk pertumbuhan ekonomi, pemerataan ekonomi dan pemberantasan kemiskinan.	7. Pengurangan Kemiskinan 7. Pengurangan Kemiskinan			*0,00*	DINAS SOSIAL
4,	*1.06.05*	**PROGRAM PERLINDUNGAN DAN JAMINAN SOSIAL**	**Persentase Kelompok Rentan Yang Mendapatkan Jaminan Sosial**				**64 Persen**	**64 Persen**	*8.307.981.397,00*	*1.251.935.720,00*	*1.251.935.720,00*	*-12.360.808.511,00*							*0,00*	
		[Meningkatnya Perlindungan dan Jaminan Sosial]	**Persentase DTKS yang di update**	*100*	*100*	*100*	-	-	*8.307.981.397,00*	*1.251.935.720,00*	*1.251.935.720,00*	-	-	-	-	-	-	*100*	*0,00*	-
	1.06.05.2.02	Pengelolaan Data Fakir Miskin Cakupan Daerah Kabupaten/Kota	Jumlah Kelompok Rentan Menerima Bantuan				KPM 42184	KPM 42184	*8.307.981.397,00*	*1.251.935.720,00*	*1.251.935.720,00*	*-9.914.431.291,00*			Membangun dari desa dan dari bawah untuk pertumbuhan ekonomi, pemerataan ekonomi dan pemberantasan kemiskinan.	7. Pengurangan Kemiskinan 7. Pengurangan Kemiskinan	Masyarakat		*0,00*	DINAS SOSIAL
	1.06.05.2.02.0004	Fasilitasi Bantuan Pengembangan Ekonomi Masyarakat																		
			Jumlah Orang Mendapatkan Bantuan Pengembangan Ekonomi Masyarakat Kewenangan Kabupaten/Kota				1472 Orang	0 Orang	*4.047.138.183,00*	*0,00*	*0,00*	*-4.047.138.183,00*	Kota Pasuruan, Semua Kecamatan, Semua Kel/Desa	DBH CUKAI HASIL TEMBAKAU (CHT)	Membangun dari desa dan dari bawah untuk pertumbuhan ekonomi, pemerataan ekonomi dan pemberantasan kemiskinan.	7. Pengurangan Kemiskinan 7. Pengurangan Kemiskinan			*0,00*	DINAS SOSIAL
	1.06.05.2.02.0006	Fasilitasi Bantuan Sosial Kesejahteraan Keluarga																		
			Jumlah Penerima Manfaat (PM) yang Mendapatkan Bantuan Sosial Kesejahteraan Keluarga Kewenangan Kabupaten/Kota				1315 Orang	660 Orang	*4.052.827.114,00*	*1.194.441.500,00*	*1.194.441.500,00*	*-2.858.385.614,00*	Kota Pasuruan, Semua Kecamatan, Semua Kel/Desa	DANA ALOKASI UMUM (DAU) DBH CUKAI HASIL TEMBAKAU (CHT)	Membangun dari desa dan dari bawah untuk pertumbuhan ekonomi, pemerataan ekonomi dan pemberantasan kemiskinan.	- -			*0,00*	DINAS SOSIAL
	1.06.05.2.02.0008	Pengelolaan Data Fakir Miskin Cakupan Daerah Kabupaten/Kota																		
			Jumlah Usulan Penindaklayakan, Usulan yang Terverifikasi dan Tervalidasi, dan Usulan Perbaikan yang dilaksanakan				515 Usulan	515 Usulan	*208.016.100,00*	*57.494.220,00*	*57.494.220,00*	*-150.521.880,00*	Kota Pasuruan, Semua Kecamatan, Semua Kel/Desa	DANA ALOKASI UMUM (DAU)	Membangun dari desa dan dari bawah untuk pertumbuhan ekonomi, pemerataan ekonomi dan pemberantasan kemiskinan.	7. Pengurangan Kemiskinan 7. Pengurangan Kemiskinan			*0,00*	DINAS SOSIAL
5,	*1.06.06*	**PROGRAM PENANGANAN BENCANA**	**Persentase Korban bencana yang tertangani**				**-**	*100 %*	*249.279.600,00*	*169.157.100,00*	*169.157.100,00*	*-461.184.700,00*							*0,00*	
		[Meningkatnya Penanganan Bencana]	**Persentase Korban bencana yang tertangani**	*100*	*100*	*100*	-	-	*249.279.600,00*	*169.157.100,00*	*169.157.100,00*	-	-	-	-	-	-	*100*	*0,00*	-
	1.06.06.2.01	Perlindungan Sosial Korban Bencana Alam dan Sosial Kabupaten/Kota	-				-	-	*98.138.600,00*	*59.036.100,00*	*59.036.100,00*	*-63.860.000,00*			-	- -	-		*0,00*	DINAS SOSIAL
	1.06.06.2.01.0001	Penyediaan Makanan																		

NO	KODE	URUSAN / BIDANG URUSAN / PROGRAM / OUTCOME / KEGIATAN / SUB KEGIATAN	INDIKATOR PROGRAM / KEGIATAN / SUB KEGIATAN	TARGET AKHIR PERIODE RENSTRA OPD	REALISASI CAPAIAN RENJA OPD TAHUN 2024	PRAKIRAAN CAPAIAN TARGET RENJA OPD TAHUN 2025	CAPAIAN KINERJA DAN KERANGKA PENDANAAN										KELOMPOK SASARAN	PRAKIRAAN MAJU RENCANA TAHUN 2027		PERANGKAT DAERAH PENANGGUNG JAWAB
							TARGET 2026		PAGU INDIKATIF (Rp)			Bertambah/Berkurang (10-12)	LOKASI	SUMBER DANA	PRIORITAS			TARGET	PAGU INDIKATIF (Rp)	
							SEBELUM	SESUDAH	RKPD 2026	APBD 2026	RKPD PERUBAHAN 2026				NASIONAL	DAERAH				
1	*2*	*3*	*4*	*5*	*6*	*7*	*8*	*9*	*10*	*11*	*12*	*13*	*14*	*15*	*16*	*17*	*18*	*19*	*20*	*21*
			Jumlah Orang yang Mendapatkan Permakanan 3x1 Hari dalam Masa Tanggap Darurat (Pengungsian) Kewenangan Kabupaten/Kota				11000 Orang	11000 Orang	*60.764.100,00*	*36.006.600,00*	*36.006.600,00*	*-24.757.500,00*	Kota Pasuruan, Semua Kecamatan, Semua Kel/Desa	DANA ALOKASI UMUM (DAU)	-	- -			*0,00*	DINAS SOSIAL
	1.06.06.2.01.0002	Penyediaan Sandang																		
			Jumlah Orang yang Mendapatkan Pakaian dan Kelengkapan Lainnya yang Tersedia pada Masa Tanggap Darurat (Pengungsian) dan Pasca Bencana Kewenangan Kabupaten/Kota				100 Orang	100 Orang	*6.411.900,00*	*5.076.800,00*	*5.076.800,00*	*-1.335.100,00*	Kota Pasuruan, Semua Kecamatan, Semua Kel/Desa	DANA ALOKASI UMUM (DAU)	-	7. Pengurangan Kemiskinan 7. Pengurangan Kemiskinan			*0,00*	DINAS SOSIAL
	1.06.06.2.01.0004	Penanganan Khusus bagi Kelompok Rentan																		
			Jumlah Orang yang Mendapatkan Penanganan Khusus bagi Kelompok Rentan Kewenangan Kabupaten/Kota				50 Orang	50 Orang	*3.000.000,00*	*2.400.000,00*	*2.400.000,00*	*-600.000,00*	Kota Pasuruan, Semua Kecamatan, Semua Kel/Desa	DANA ALOKASI UMUM (DAU)	-	- -			*0,00*	DINAS SOSIAL
	1.06.06.2.01.0005	Pelayanan Dukungan Psikososial																		
			Jumlah Korban Bencana yang Mendapatkan Layanan Dukungan Psikososial Kewenangan Kabupaten/Kota				50 Orang	50 Orang	*24.110.000,00*	*13.582.100,00*	*13.582.100,00*	*-10.527.900,00*	Kota Pasuruan, Semua Kecamatan, Semua Kel/Desa	DANA ALOKASI UMUM (DAU)	-	7. Pengurangan Kemiskinan 7. Pengurangan Kemiskinan			*0,00*	DINAS SOSIAL
	1.06.06.2.01.0007	Penyediaan Tempat Penampungan Pengungsi																		
			Jumlah Tempat Pengungsian Kewenangan Kabupaten/Kota				4 Orang	4 Orang	*3.852.600,00*	*1.970.600,00*	*1.970.600,00*	*-1.882.000,00*	Kota Pasuruan, Semua Kecamatan, Semua Kel/Desa	DANA ALOKASI UMUM (DAU)	-	7. Pengurangan Kemiskinan 7. Pengurangan Kemiskinan			*0,00*	DINAS SOSIAL
	1.06.06.2.02	Penyelenggaraan Pemberdayaan Masyarakat Terhadap Kesiapsiagaan Bencana Kabupaten/Kota	Persentase taruna siaga bencana yang aktif				-	*100 %*	*151.141.000,00*	*110.121.000,00*	*110.121.000,00*	*-82.040.000,00*			-	- -	-		*0,00*	DINAS SOSIAL
	1.06.06.2.02.0002	Koordinasi, Sosialisasi dan Pelaksanaan Taruna Siaga Bencana																		
			Jumlah Orang yang Melaksanakan Koordinasi, Sosialisasi dan Pelaksanaan Taruna Siaga Bencana Kewenangan Kabupaten/Kota				47 Orang	47 Orang	*151.141.000,00*	*110.121.000,00*	*110.121.000,00*	*-41.020.000,00*	Kota Pasuruan, Semua Kecamatan, Semua Kel/Desa	DANA ALOKASI UMUM (DAU)	-	- -			*0,00*	DINAS SOSIAL
6,	*1.06.07*	**PROGRAM PENGELOLAAN TAMAN MAKAM PAHLAWAN**	**Persentase cakupan pemeliharaan Taman Makam Pahlawan**				**-**	*100 %*	*48.176.200,00*	*28.012.200,00*	*28.012.200,00*	*-48.176.200,00*							*0,00*	
		[Meningkatnya Pengelolaan Taman Makam Pahlawan]	**Persentase cakupan pemeliharaan Taman Makam Pahlawan**	*100*	*100*	*100*	-	-	*48.176.200,00*	*28.012.200,00*	*28.012.200,00*	-	-	-	-	-	-	*100*	*0,00*	-
	1.06.07.2.01	Pemeliharaan Taman Makam Pahlawan Nasional Kabupaten/Kota	Persentase Cakupan Pemeliharaan Taman Makam Pahlawan				-	*100 %*	*48.176.200,00*	*28.012.200,00*	*28.012.200,00*	*-20.164.000,00*			-	7. Pengurangan Kemiskinan 7. Pengurangan Kemiskinan	-		*0,00*	DINAS SOSIAL
	1.06.07.2.01.0002	Pemeliharaan Taman Makam Pahlawan Nasional Kabupaten/Kota																		
			Jumlah Makam yang Terpenuhi Pemeliharannya pada Taman Makam Pahlawan Kabupaten/Kota				255 Makam	255 Makam	*48.176.200,00*	*28.012.200,00*	*28.012.200,00*	*-20.164.000,00*	Kota Pasuruan, Semua Kecamatan, Semua Kel/Desa	DANA ALOKASI UMUM (DAU)	-	7. Pengurangan Kemiskinan 7. Pengurangan Kemiskinan			*0,00*	DINAS SOSIAL
		DINAS TENAGA KERJA, KOPERASI DAN USAHA MIKRO							*15.616.466.056,00*	*11.914.990.690,00*	*11.908.310.690,00*	*-3.708.155.366,00*							*17.108.443.244,00*	
	2	**URUSAN PEMERINTAHAN WAJIB YANG TIDAK BERKAITAN DENGAN PELAYANAN DASAR**							*15.616.466.056,00*	*11.914.990.690,00*	*11.908.310.690,00*	*-3.708.155.366,00*							*17.108.443.244,00*	
	2.07	**URUSAN PEMERINTAHAN BIDANG TENAGA KERJA**							*14.915.492.656,00*	*11.155.303.090,00*	*11.127.203.090,00*	*-3.788.289.566,00*							*16.521.566.244,00*	
1,	*2.07.01*	**PROGRAM PENUNJANG URUSAN PEMERINTAHAN DAERAH KABUPATEN/KOTA**	**Nilai SAKIP Perangkat Daerah** **Level Maturitas SPIP Perangkat Daerah**				**77,70** **3 %** **Level**	**77,70** **3 %** **Level**	*10.044.956.439,00*	*7.424.748.290,00*	*7.396.648.290,00*	*672.682.629,00*							*10.717.639.068,00*	
		[Meningkatnya Fasilitasi Penunjang Urusan Pemerintahan Daerah]	**Level Maturitas SPIP Perangkat Daerah** **Nilai SAKIP Perangkat Daerah**	**3** **83.5**	**3** **77.4**	**3** **77.5**	-	-	*10.044.956.439,00*	*7.424.748.290,00*	*7.396.648.290,00*	-	-	-	-	-	-	**3** **77.70**	*10.717.639.068,00*	-
	2.07.01.2.01	Perencanaan, Penganggaran, dan Evaluasi Kinerja Perangkat Daerah	Jumlah dokumen Perencanaan, Penganggaran, dan Evaluasi Kinerja Perangkat Daerah				11 Dokumen	11 Dokumen	*25.587.700,00*	*5.826.400,00*	*5.526.400,00*	*-20.061.300,00*			-	- -	-		*37.905.820,00*	DINAS TENAGA KERJA, KOPERASI DAN USAHA MIKRO
	2.07.01.2.01.0001	Penyusunan Dokumen Perencanaan Perangkat Daerah																		
			Jumlah Dokumen Perencanaan Perangkat Daerah				6 Dokumen	6 Dokumen	*16.513.200,00*	*3.480.800,00*	*3.180.800,00*	*-13.332.400,00*	Kota Pasuruan, Semua Kecamatan, Semua Kel/Desa	DANA ALOKASI UMUM (DAU)	-	- -			*24.248.950,00*	DINAS TENAGA KERJA, KOPERASI DAN USAHA MIKRO

NO	KODE	URUSAN / BIDANG URUSAN / PROGRAM / OUTCOME / KEGIATAN / SUB KEGIATAN	INDIKATOR PROGRAM / KEGIATAN / SUB KEGIATAN	TARGET AKHIR PERIODE RENSTRA OPD	REALISASI CAPAIAN RENJA OPD TAHUN 2024	PRAKIRAAN CAPAIAN TARGET RENJA OPD TAHUN 2025	CAPAIAN KINERJA DAN KERANGKA PENDANAAN										KELOMPOK SASARAN	PRAKIRAAN MAJU RENCANA TAHUN 2027		PERANGKAT DAERAH PENANGGUNG JAWAB
							TARGET 2026		PAGU INDIKATIF (Rp)			Bertambah/Berkurang (10-12)	LOKASI	SUMBER DANA	PRIORITAS			TARGET	PAGU INDIKATIF (Rp)	
							SEBELUM	SESUDAH	RKPD 2026	APBD 2026	RKPD PERUBAHAN 2026				NASIONAL	DAERAH				
1	*2*	*3*	*4*	*5*	*6*	*7*	*8*	*9*	*10*	*11*	*12*	*13*	*14*	*15*	*16*	*17*	*18*	*19*	*20*	*21*
	2.07.01.2.01.0006	Koordinasi dan Penyusunan Laporan Capaian Kinerja dan Ikhtisar Realisasi Kinerja SKPD																		
			Jumlah Laporan Capaian Kinerja dan Ikhtisar Realisasi Kinerja SKPD dan Laporan Hasil Koordinasi Penyusunan Laporan Capaian Kinerja dan ikhtisar Realisasi Kinerja SKPD				5 Laporan	5 Laporan	*5.341.700,00*	*1.485.000,00*	*1.485.000,00*	*-3.856.700,00*	Kota Pasuruan, Semua Kecamatan, Semua Kel/Desa	DANA ALOKASI UMUM (DAU)	-	-			*9.766.370,00*	DINAS TENAGA KERJA, KOPERASI DAN USAHA MIKRO
	2.07.01.2.01.0007	Evaluasi Kinerja Perangkat Daerah																		
			Jumlah Laporan Evaluasi Kinerja Perangkat Daerah				1 Laporan	1 Laporan	*3.732.800,00*	*860.600,00*	*860.600,00*	*-2.872.200,00*	Kota Pasuruan, Semua Kecamatan, Semua Kel/Desa	DANA ALOKASI UMUM (DAU)	-	-			*3.890.500,00*	DINAS TENAGA KERJA, KOPERASI DAN USAHA MIKRO
	2.07.01.2.02	Administrasi Keuangan Perangkat Daerah	Persentase laporan keuangan yang tersusun tepat waktu				*100 %*	*100 %*	*8.564.526.593,00*	*6.891.478.290,00*	*6.891.478.290,00*	*-1.673.048.303,00*			-	-	-		*9.446.390.688,00*	DINAS TENAGA KERJA, KOPERASI DAN USAHA MIKRO
	2.07.01.2.02.0001	Penyediaan Gaji dan Tunjangan ASN																		
			Jumlah Orang yang Menerima Gaji dan Tunjangan ASN				54 Orang/bulan	71 Orang/bulan	*8.536.717.193,00*	*6.869.189.050,00*	*6.869.189.050,00*	*-1.667.528.143,00*	Kota Pasuruan, Semua Kecamatan, Semua Kel/Desa	DANA ALOKASI UMUM (DAU)	-	-			*9.393.012.548,00*	DINAS TENAGA KERJA, KOPERASI DAN USAHA MIKRO
	2.07.01.2.02.0007	Koordinasi dan Penyusunan Laporan Keuangan Bulanan/ Triwulanan/ Semesteran SKPD																		
			Jumlah Laporan Keuangan Bulanan/ Triwulanan/ Semesteran SKPD dan Laporan Koordinasi Penyusunan Laporan Keuangan Bulanan/Triwulana n/Semesteran SKPD				16 Laporan	17 Laporan	*27.809.400,00*	*22.289.240,00*	*22.289.240,00*	*-5.520.160,00*	Kota Pasuruan, Semua Kecamatan, Semua Kel/Desa	DANA ALOKASI UMUM (DAU)	-	-			*53.378.140,00*	DINAS TENAGA KERJA, KOPERASI DAN USAHA MIKRO
		-	-	-	-	-	-	-	*10.044.956.439,00*	*7.424.748.290,00*	*7.396.648.290,00*	-	-	-	-	-	-	-	*10.717.639.068,00*	-
	2.07.01.2.03	Administrasi Barang Milik Daerah pada Perangkat Daerah	Jumlah Laporan Pengelolaan Barang Milik Daerah				4 Laporan	4 Laporan	*6.143.000,00*	*8.934.300,00*	*8.934.300,00*	*2.791.300,00*			-	-	-		*24.286.200,00*	DINAS TENAGA KERJA, KOPERASI DAN USAHA MIKRO
	2.07.01.2.03.0005	Rekonsiliasi dan Penyusunan Laporan Barang Milik Daerah pada SKPD																		
			Jumlah Laporan Rekonsiliasi dan Penyusunan Laporan Barang Milik Daerah pada SKPD				4 Laporan	4 Laporan	*6.143.000,00*	*8.934.300,00*	*8.934.300,00*	*2.791.300,00*	Kota Pasuruan, Semua Kecamatan, Semua Kel/Desa	DANA ALOKASI UMUM (DAU)	-	-			*24.286.200,00*	DINAS TENAGA KERJA, KOPERASI DAN USAHA MIKRO
		[Meningkatnya Fasilitasi Penunjang Urusan Pemerintahan Daerah]	**Level Maturitas SPIP Perangkat Daerah Nilai SAKIP Perangkat Daerah**	**3 83.5**	**3 77.4**	**3 77.5**	-	-	*10.044.956.439,00*	*7.424.748.290,00*	*7.396.648.290,00*	-	-	-	-	-	-	**3 77.70**	*10.717.639.068,00*	-
	2.07.01.2.05	Administrasi Kepegawaian Perangkat Daerah	Jumlah dokumen ketatausahaan dan kepegawaian				12 Dokumen	12 Dokumen	*9.121.600,00*	*3.972.900,00*	*3.972.900,00*	*-5.148.700,00*			-	-	-		*11.780.850,00*	DINAS TENAGA KERJA, KOPERASI DAN USAHA MIKRO
	2.07.01.2.05.0003	Pendataan dan Pengolahan Administrasi Kepegawaian																		
			Jumlah Dokumen Pendataan dan Pengolahan Administrasi Kepegawaian				6 Dokumen	6 Dokumen	*9.121.600,00*	*3.972.900,00*	*3.972.900,00*	*-5.148.700,00*	Kota Pasuruan, Semua Kecamatan, Semua Kel/Desa	DANA ALOKASI UMUM (DAU)	-	-			*11.780.850,00*	DINAS TENAGA KERJA, KOPERASI DAN USAHA MIKRO
	2.07.01.2.06	Administrasi Umum Perangkat Daerah	Jumlah Laporan Penyediaan Barang dan Jasa				6 Laporan	6 Laporan	*236.982.900,00*	*97.653.900,00*	*64.363.900,00*	*-172.619.000,00*			-	-	-		*256.529.760,00*	DINAS TENAGA KERJA, KOPERASI DAN USAHA MIKRO
	2.07.01.2.06.0001	Penyediaan Komponen Instalasi Listrik/Penerangan Bangunan Kantor																		
			Jumlah Paket Komponen Instalasi Listrik/Penerangan Bangunan Kantor yang Disediakan				15 Paket	15 Paket	*19.857.700,00*	*7.606.900,00*	*7.606.900,00*	*-12.250.800,00*	Kota Pasuruan, Semua Kecamatan, Semua Kel/Desa	DANA ALOKASI UMUM (DAU)	-	-			*22.243.700,00*	DINAS TENAGA KERJA, KOPERASI DAN USAHA MIKRO
	2.07.01.2.06.0005	Penyediaan Barang Cetakan dan Penggandaan																		
			Jumlah Paket Barang Cetakan dan Penggandaan yang Disediakan				5 Paket	5 Paket	*14.577.000,00*	*6.351.200,00*	*6.351.200,00*	*-8.225.800,00*	Kota Pasuruan, Semua Kecamatan, Semua Kel/Desa	DANA ALOKASI UMUM (DAU)	-	-			*20.876.700,00*	DINAS TENAGA KERJA, KOPERASI DAN USAHA MIKRO
	2.07.01.2.06.0006	Penyediaan Bahan Bacaan dan Peraturan Perundang-undangan																		
			Jumlah Dokumen Bahan Bacaan dan Peraturan Perundang-Undangan yang Disediakan				12 Dokumen	12 Dokumen	*8.817.600,00*	*8.524.800,00*	*8.524.800,00*	*-292.800,00*	Kota Pasuruan, Semua Kecamatan, Semua Kel/Desa	DANA ALOKASI UMUM (DAU)	-	-			*12.817.600,00*	DINAS TENAGA KERJA, KOPERASI DAN USAHA MIKRO
		-	-	-	-	-	-	-	*10.044.956.439,00*	*7.424.748.290,00*	*7.396.648.290,00*	-	-	-	-	-	-	-	*10.717.639.068,00*	-
	2.07.01.2.06.0007	Penyediaan Bahan/Material																		
			Jumlah Paket Bahan/Material yang Disediakan				2 Paket	2 Paket	*11.404.000,00*	*3.000.000,00*	*3.000.000,00*	*-8.404.000,00*	Kota Pasuruan, Semua Kecamatan, Semua Kel/Desa	DANA ALOKASI UMUM (DAU)	-	-			*21.404.000,00*	DINAS TENAGA KERJA, KOPERASI DAN USAHA MIKRO

NO	KODE	URUSAN / BIDANG URUSAN / PROGRAM / OUTCOME / KEGIATAN / SUB KEGIATAN	INDIKATOR PROGRAM / KEGIATAN / SUB KEGIATAN	TARGET AKHIR PERIODE RENSTRA OPD	REALISASI CAPAIAN RENJA OPD TAHUN 2024	PRAKIRAAN CAPAIAN TARGET RENJA OPD TAHUN 2025	CAPAIAN KINERJA DAN KERANGKA PENDANAAN										KELOMPOK SASARAN	PRAKIRAAN MAJU RENCANA TAHUN 2027		PERANGKAT DAERAH PENANGGUNG JAWAB
							TARGET 2026		PAGU INDIKATIF (Rp)			Bertambah/Berkurang (10-12)	LOKASI	SUMBER DANA	PRIORITAS			TARGET	PAGU INDIKATIF (Rp)	
							SEBELUM	SESUDAH	RKPD 2026	APBD 2026	RKPD PERUBAHAN 2026				NASIONAL	DAERAH				
1	2	3	4	5	6	7	8	9	10	11	12	13	14	15	16	17	18	19	20	21
		[Meningkatnya Fasilitasi Penunjang Urusan Pemerintahan Daerah]	**Level Maturitas SPIP Perangkat Daerah Nilai SAKIP Perangkat Daerah**	**3 83.5**	**3 77.4**	**3 77.5**	-	-	*10.044.956.439,00*	*7.424.748.290,00*	*7.396.648.290,00*	-	-	-	-	-	-	**3 77.70**	*10.717.639.068,00*	-
	2.07.01.2.06.0008	Fasilitasi Kunjungan Tamu																		
			Jumlah Laporan Fasilitasi Kunjungan Tamu				12 Laporan	0 Laporan	*8.160.000,00*	*0,00*	*0,00*	*-8.160.000,00*	Kota Pasuruan, Semua Kecamatan, Semua Kel/Desa	DANA ALOKASI UMUM (DAU)	-	- -			*0,00*	DINAS TENAGA KERJA, KOPERASI DAN USAHA MIKRO
	2.07.01.2.06.0009	Penyelenggaraan Rapat Koordinasi dan Konsultasi SKPD																		
			Jumlah Laporan Penyelenggaraan Rapat Koordinasi dan Konsultasi SKPD				12 Laporan	12 Laporan	*174.166.600,00*	*72.171.000,00*	*38.881.000,00*	*-135.285.600,00*	Kota Pasuruan, Semua Kecamatan, Semua Kel/Desa	DANA ALOKASI UMUM (DAU)	-	- -			*179.187.760,00*	DINAS TENAGA KERJA, KOPERASI DAN USAHA MIKRO
		-	-	-	-	-	-	-	*10.044.956.439,00*	*7.424.748.290,00*	*7.396.648.290,00*	-	-	-	-	-	-	-	*10.717.639.068,00*	-
	2.07.01.2.07	Pengadaan Barang Milik Daerah Penunjang Urusan Pemerintah Daerah	Jumlah barang milik daerah yang disediakan				26 unit	0 unit	*187.132.500,00*	*0,00*	*0,00*	*-187.132.500,00*			-	- -	-		*0,00*	DINAS TENAGA KERJA, KOPERASI DAN USAHA MIKRO
	2.07.01.2.07.0005	Pengadaan Mebel																		
			Jumlah Paket Mebel yang Disediakan				17 Unit	0 Unit	*74.098.000,00*	*0,00*	*0,00*	*-74.098.000,00*	Kota Pasuruan, Semua Kecamatan, Semua Kel/Desa	DANA ALOKASI UMUM (DAU)	-	- -			*0,00*	DINAS TENAGA KERJA, KOPERASI DAN USAHA MIKRO
	2.07.01.2.07.0006	Pengadaan Peralatan dan Mesin Lainnya																		
			Jumlah Unit Peralatan dan Mesin Lainnya yang Disediakan				9 Unit	0 Unit	*113.034.500,00*	*0,00*	*0,00*	*-113.034.500,00*	Kota Pasuruan, Semua Kecamatan, Semua Kel/Desa	DANA ALOKASI UMUM (DAU)	-	- -			*0,00*	DINAS TENAGA KERJA, KOPERASI DAN USAHA MIKRO
		[Meningkatnya Fasilitasi Penunjang Urusan Pemerintahan Daerah]	**Level Maturitas SPIP Perangkat Daerah Nilai SAKIP Perangkat Daerah**	**3 83.5**	**3 77.4**	**3 77.5**	-	-	*10.044.956.439,00*	*7.424.748.290,00*	*7.396.648.290,00*	-	-	-	-	-	-	**3 77.70**	*10.717.639.068,00*	-
	2.07.01.2.08	Penyediaan Jasa Penunjang Urusan Pemerintahan Daerah	Jumlah Laporan Penyediaan Jasa Penunjang Urusan Pemerintahan Daerah				36 Laporan	36 Laporan	*610.299.446,00*	*261.976.500,00*	*261.976.500,00*	*-348.322.946,00*			-	- -	-		*623.287.750,00*	DINAS TENAGA KERJA, KOPERASI DAN USAHA MIKRO
	2.07.01.2.08.0001	Penyediaan Jasa Surat Menyurat																		
			Jumlah Laporan Penyediaan Jasa Surat Menyurat				2 Laporan	2 Laporan	*3.000.000,00*	*2.000.000,00*	*2.000.000,00*	*-1.000.000,00*	Kota Pasuruan, Semua Kecamatan, Semua Kel/Desa	DANA ALOKASI UMUM (DAU)	-	- -			*4.550.000,00*	DINAS TENAGA KERJA, KOPERASI DAN USAHA MIKRO
	2.07.01.2.08.0002	Penyediaan Jasa Komunikasi, Sumber Daya Air dan Listrik																		
			Jumlah Laporan Penyediaan Jasa Komunikasi, Sumber Daya Air dan Listrik yang Disediakan				12 Laporan	12 Laporan	*198.561.696,00*	*191.356.800,00*	*191.356.800,00*	*-7.204.896,00*	Kota Pasuruan, Semua Kecamatan, Semua Kel/Desa	DANA ALOKASI UMUM (DAU)	-	- -			*200.000.000,00*	DINAS TENAGA KERJA, KOPERASI DAN USAHA MIKRO
	2.07.01.2.08.0004	Penyediaan Jasa Pelayanan Umum Kantor																		
			Jumlah Laporan Penyediaan Jasa Pelayanan Umum Kantor yang Disediakan				12 Laporan	12 Laporan	*408.737.750,00*	*68.619.700,00*	*68.619.700,00*	*-340.118.050,00*	Kota Pasuruan, Semua Kecamatan, Semua Kel/Desa	DANA ALOKASI UMUM (DAU)	-	- -			*418.737.750,00*	DINAS TENAGA KERJA, KOPERASI DAN USAHA MIKRO
	2.07.01.2.09	Pemeliharaan Barang Milik Daerah Penunjang Urusan Pemerintahan Daerah	Jumlah Barang Milik Daerah yang terpelihara				104 Unit	78 Unit	*405.162.700,00*	*154.906.000,00*	*160.396.000,00*	*-244.766.700,00*			-	- -	-		*317.458.000,00*	DINAS TENAGA KERJA, KOPERASI DAN USAHA MIKRO
	2.07.01.2.09.0001	Penyediaan Jasa Pemeliharaan, Biaya Pemeliharaan, dan Pajak Kendaraan Perorangan Dinas atau Kendaraan Dinas Jabatan																		
			Jumlah Kendaraan Perorangan Dinas atau Kendaraan Dinas Jabatan yang Dipelihara dan dibayarkan Pajaknya				2 Unit	1 Unit	*86.340.000,00*	*27.022.000,00*	*27.022.000,00*	*-59.318.000,00*	Kota Pasuruan, Semua Kecamatan, Semua Kel/Desa	DANA ALOKASI UMUM (DAU)	-	- -			*87.720.000,00*	DINAS TENAGA KERJA, KOPERASI DAN USAHA MIKRO
	2.07.01.2.09.0002	Penyediaan Jasa Pemeliharaan, Biaya Pemeliharaan, Pajak dan Perizinan Kendaraan Dinas Operasional atau Lapangan																		
			Jumlah Kendaraan Dinas Operasional atau Lapangan yang Dipelihara dan dibayarkan Pajak dan Perizinannya				16 Unit	16 Unit	*184.030.000,00*	*113.658.000,00*	*113.658.000,00*	*-70.372.000,00*	Kota Pasuruan, Semua Kecamatan, Semua Kel/Desa	DANA ALOKASI UMUM (DAU)	-	- -			*187.000.000,00*	DINAS TENAGA KERJA, KOPERASI DAN USAHA MIKRO
		-	-	-	-	-	-	-	*10.044.956.439,00*	*7.424.748.290,00*	*7.396.648.290,00*	-	-	-	-	-	-	-	*10.717.639.068,00*	-
	2.07.01.2.09.0005	Pemeliharaan Mebel																		
			Jumlah Mebel yang Dipelihara				26 Unit	30 Unit	*2.080.000,00*	*1.440.000,00*	*1.440.000,00*	*-640.000,00*	Kota Pasuruan, Semua Kecamatan, Semua Kel/Desa	DANA ALOKASI UMUM (DAU)	-	- -			*288.000,00*	DINAS TENAGA KERJA, KOPERASI DAN USAHA MIKRO
	2.07.01.2.09.0006	Pemeliharaan Peralatan dan Mesin Lainnya																		
			Jumlah Peralatan dan Mesin Lainnya yang Dipelihara				57 Unit	31 Unit	*39.412.700,00*	*12.786.000,00*	*18.276.000,00*	*-21.136.700,00*	Kota Pasuruan, Semua Kecamatan, Semua Kel/Desa	DANA ALOKASI UMUM (DAU)	-	- -			*42.450.000,00*	DINAS TENAGA KERJA, KOPERASI DAN USAHA MIKRO

NO	KODE	URUSAN / BIDANG URUSAN / PROGRAM / OUTCOME / KEGIATAN / SUB KEGIATAN	INDIKATOR PROGRAM / KEGIATAN / SUB KEGIATAN	TARGET AKHIR PERIODE RENSTRA OPD	REALISASI CAPAIAN RENJA OPD TAHUN 2024	PRAKIRAAN CAPAIAN TARGET RENJA OPD TAHUN 2025	CAPAIAN KINERJA DAN KERANGKA PENDANAAN										KELOMPOK SASARAN	PRAKIRAAN MAJU RENCANA TAHUN 2027		PERANGKAT DAERAH PENANGGUNG JAWAB
							TARGET 2026		PAGU INDIKATIF (Rp)			Bertambah/Berkurang (10-12)	LOKASI	SUMBER DANA	PRIORITAS			TARGET	PAGU INDIKATIF (Rp)	
							SEBELUM	SESUDAH	RKPD 2026	APBD 2026	RKPD PERUBAHAN 2026				NASIONAL	DAERAH				
1	2	3	4	5	6	7	8	9	10	11	12	13	14	15	16	17	18	19	20	21
	2.07.01.2.09.0009	Pemeliharaan/Rehabilitasi Gedung Kantor dan Bangunan Lainnya																		
			Jumlah Gedung Kantor dan Bangunan Lainnya yang Dipelihara/Direhabilitasi				1 Unit	0 Unit	93.300.000,00	0,00	0,00	-93.300.000,00	Kota Pasuruan, Semua Kecamatan, Semua Kel/Desa	DANA ALOKASI UMUM (DAU)	-	- -			0,00	DINAS TENAGA KERJA, KOPERASI DAN USAHA MIKRO
2,	2.07.02	**PROGRAM PERENCANAAN TENAGA KERJA**	**Persentase Program dan Kegiatan yang mengacu Perencanaan Tenaga Kerja**				43 %	43 %	100.000.000,00	64.077.720,00	64.077.720,00	-35.922.280,00							25.000.000,00	
	2.07.02.2.01	Penyusunan Rencana Tenaga Kerja (RTK)	Jumlah program dan kegiatan yang mengacu perencanaan tenaga kerja				11 Program dan kegiatan	11 Program dan kegiatan	100.000.000,00	64.077.720,00	64.077.720,00	-35.922.280,00			Melanjutkan pengembangan infrastruktur dan meningkatkan lapangan kerja yang berkualitas, mendorong kewirausahaan, mengembangkan industri kreatif serta mengembangkan agromaritim industri di sentra produksi melalui peran aktif koperasi.	7. Pengurangan Kemiskinan 7. Pengurangan Kemiskinan	-		25.000.000,00	DINAS TENAGA KERJA, KOPERASI DAN USAHA MIKRO
	2.07.02.2.01.0001	Penyusunan Rencana Tenaga Kerja Makro																		
			Jumlah Dokumen Rencana Tenaga Kerja Makro				1 Dokumen	1 Dokumen	100.000.000,00	64.077.720,00	64.077.720,00	-35.922.280,00	Kota Pasuruan, Semua Kecamatan, Semua Kel/Desa	DANA ALOKASI UMUM (DAU)	Melanjutkan pengembangan infrastruktur dan meningkatkan lapangan kerja yang berkualitas, mendorong kewirausahaan, mengembangkan industri kreatif serta mengembangkan agromaritim industri di sentra produksi melalui peran aktif koperasi.	7. Pengurangan Kemiskinan 7. Pengurangan Kemiskinan			25.000.000,00	DINAS TENAGA KERJA, KOPERASI DAN USAHA MIKRO
3,	2.07.03	**PROGRAM PELATIHAN KERJA DAN PRODUKTIVITAS TENAGA KERJA**	**Persentase pencari kerja bersertifikat kompetensi**				28 %	28 %	2.320.685.617,00	1.459.011.600,00	1.459.011.600,00	-861.674.017,00							2.436.719.898,00	
		[Meningkatnya peserta pelatihan yang sudah mendapatkan pekerjaan]	**Persentase pencari kerja bersertifikat kompetensi**	37	28	28	-	-	2.320.685.617,00	1.459.011.600,00	1.459.011.600,00	-	-	-	-	-	-	28	2.436.719.898,00	-
	2.07.03.2.01	Pelaksanaan Pelatihan berdasarkan Unit Kompetensi	Persentase pencari kerja yang mendapatkan pelatihan dan pemagangan				25 %	25 %	2.320.685.617,00	1.459.011.600,00	1.459.011.600,00	-861.674.017,00			Melanjutkan pengembangan infrastruktur dan meningkatkan lapangan kerja yang berkualitas, mendorong kewirausahaan, mengembangkan industri kreatif serta mengembangkan agromaritim industri di sentra produksi melalui peran aktif koperasi.	7. Pengurangan Kemiskinan 7. Pengurangan Kemiskinan	Pencari Kerja di Kota Pasuruan		2.436.719.898,00	DINAS TENAGA KERJA, KOPERASI DAN USAHA MIKRO
	2.07.03.2.01.0001	Proses Pelaksanaan Pendidikan dan Pelatihan Keterampilan bagi Pencari Kerja berdasarkan Klaster Kompetensi																		
			Jumlah Tenaga Kerja yang Mendapat Pelatihan Berbasis Kompetensi pada Tahun n				200 Orang	164 Orang	2.320.685.617,00	1.459.011.600,00	1.459.011.600,00	-861.674.017,00	Kota Pasuruan, Semua Kecamatan, Semua Kel/Desa	DANA ALOKASI UMUM (DAU) DBH CUKAI HASIL TEMBAKAU (CHT)	Melanjutkan pengembangan infrastruktur dan meningkatkan lapangan kerja yang berkualitas, mendorong kewirausahaan, mengembangkan industri kreatif serta mengembangkan agromaritim industri di sentra produksi melalui peran aktif koperasi.	7. Pengurangan Kemiskinan 7. Pengurangan Kemiskinan			2.436.719.898,00	DINAS TENAGA KERJA, KOPERASI DAN USAHA MIKRO
4,	2.07.04	**PROGRAM PENEMPATAN TENAGA KERJA**	**Persentase pencari kerja terdaftar yang telah ditempatkan**				40 %	40 %	217.264.600,00	137.010.300,00	137.010.300,00	-80.254.300,00							552.372.830,00	
		[Meningkatnya pencari kerja terdaftar yang telah ditempatkan]	-	-	-	-	-	-	217.264.600,00	137.010.300,00	137.010.300,00	-	-	-	-	-	-	-	552.372.830,00	-

NO	KODE	URUSAN / BIDANG URUSAN / PROGRAM / OUTCOME / KEGIATAN / SUB KEGIATAN	INDIKATOR PROGRAM / KEGIATAN / SUB KEGIATAN	TARGET AKHIR PERIODE RENSTRA OPD	REALISASI CAPAIAN RENJA OPD TAHUN 2024	PRAKIRAAN CAPAIAN TARGET RENJA OPD TAHUN 2025	CAPAIAN KINERJA DAN KERANGKA PENDANAAN										KELOMPOK SASARAN	PRAKIRAAN MAJU RENCANA TAHUN 2027		PERANGKAT DAERAH PENANGGUNG JAWAB
							TARGET 2026		PAGU INDIKATIF (Rp)			Bertambah/Berkurang (10-12)	LOKASI	SUMBER DANA	PRIORITAS			TARGET	PAGU INDIKATIF (Rp)	
							SEBELUM	SESUDAH	RKPD 2026	APBD 2026	RKPD PERUBAHAN 2026				NASIONAL	DAERAH				
1	2	3	4	5	6	7	8	9	10	11	12	13	14	15	16	17	18	19	20	21
	2.07.04.2.01	Pelayanan antar Kerja di Daerah Kabupaten/Kota	Jumlah penempatan tenaga kerja				400 orang	400 orang	*103.100.000,00*	*95.092.000,00*	*95.092.000,00*	*-12.896.000,00*			Melanjutkan pengembangan infrastruktur dan meningkatkan lapangan kerja yang berkualitas, mendorong kewirausahaan, mengembangkan industri kreatif serta mengembangkan agromaritim industri di sentra produksi melalui peran aktif koperasi.	- -	Pencari Kerja di Kota Pasuruan		*375.500.000,00*	DINAS TENAGA KERJA, KOPERASI DAN USAHA MIKRO
	2.07.04.2.01.0003	Penyuluhan dan Bimbingan Jabatan bagi Pencari Kerja																		
			Jumlah Pencari Kerja yang Mendapatkan Penyuluhan dan Bimbingan Jabatan				200 Orang	200 Orang	*13.300.000,00*	*8.412.000,00*	*8.412.000,00*	*-4.888.000,00*	Kota Pasuruan, Semua Kecamatan, Semua Kel/Desa	DANA ALOKASI UMUM (DAU)	Melanjutkan pengembangan infrastruktur dan meningkatkan lapangan kerja yang berkualitas, mendorong kewirausahaan, mengembangkan industri kreatif serta mengembangkan agromaritim industri di sentra produksi melalui peran aktif koperasi.	- -			*97.500.000,00*	DINAS TENAGA KERJA, KOPERASI DAN USAHA MIKRO
	2.07.04.2.01.0005	Perluasan Kesempatan Kerja																		
			Jumlah Tenaga Kerja yang Diberdayakan Melalui program Perluasan Kesempatan Kerja				40 Orang	40 Orang	*89.800.000,00*	*86.680.000,00*	*86.680.000,00*	*-3.120.000,00*	Kota Pasuruan, Semua Kecamatan, Semua Kel/Desa	DANA ALOKASI UMUM (DAU)	Melanjutkan pengembangan infrastruktur dan meningkatkan lapangan kerja yang berkualitas, mendorong kewirausahaan, mengembangkan industri kreatif serta mengembangkan agromaritim industri di sentra produksi melalui peran aktif koperasi.	7. Pengurangan Kemiskinan 7. Pengurangan Kemiskinan			*180.500.000,00*	DINAS TENAGA KERJA, KOPERASI DAN USAHA MIKRO
		-	-	-	-	-	-	-	*230.564.600,00*	*145.422.300,00*	*145.422.300,00*	-	-	-	-	-	-	-	*552.372.830,00*	-
	2.07.04.2.03	Pengelolaan Informasi Pasar Kerja	Jumlah informasi lowongan Kerja Terdaftar				195 Informasi	195 Informasi	*114.164.600,00*	*41.918.300,00*	*41.918.300,00*	*-72.246.300,00*			Melanjutkan pengembangan infrastruktur dan meningkatkan lapangan kerja yang berkualitas, mendorong kewirausahaan, mengembangkan industri kreatif serta mengembangkan agromaritim industri di sentra produksi melalui peran aktif koperasi.	7. Pengurangan Kemiskinan 7. Pengurangan Kemiskinan	Pencari Kerja di Kota Pasuruan		*176.872.830,00*	DINAS TENAGA KERJA, KOPERASI DAN USAHA MIKRO
	2.07.04.2.03.0002	Pelayanan dan Penyediaan Informasi Pasar Kerja Online																		
			Jumlah Pencari dan Pemberi Kerja yang Terdaftar dalam Pasar Kerja Melalui Sistem Online (Karir Hub)				1000 Orang	1000 Orang	*54.164.600,00*	*5.788.400,00*	*5.788.400,00*	*-48.376.200,00*	Kota Pasuruan, Semua Kecamatan, Semua Kel/Desa	DANA ALOKASI UMUM (DAU)	Melanjutkan pengembangan infrastruktur dan meningkatkan lapangan kerja yang berkualitas, mendorong kewirausahaan, mengembangkan industri kreatif serta mengembangkan agromaritim industri di sentra produksi melalui peran aktif koperasi.	7. Pengurangan Kemiskinan 7. Pengurangan Kemiskinan			*56.872.830,00*	DINAS TENAGA KERJA, KOPERASI DAN USAHA MIKRO
	2.07.04.2.03.0003	Job Fair/Bursa Kerja																		
			Jumlah Pencari Kerja yang Mendapatkan Pekerjaan Melalui Job Fair/Bursa Kerja				200 Orang	200 Orang	*60.000.000,00*	*36.129.900,00*	*36.129.900,00*	*-23.870.100,00*	Kota Pasuruan, Semua Kecamatan, Semua Kel/Desa	DANA ALOKASI UMUM (DAU)	Melanjutkan pengembangan infrastruktur dan meningkatkan lapangan kerja yang berkualitas, mendorong kewirausahaan, mengembangkan industri kreatif serta mengembangkan agromaritim industri di sentra produksi melalui peran aktif koperasi.	7. Pengurangan Kemiskinan 7. Pengurangan Kemiskinan			*120.000.000,00*	DINAS TENAGA KERJA, KOPERASI DAN USAHA MIKRO

NO	KODE	URUSAN / BIDANG URUSAN / PROGRAM / OUTCOME / KEGIATAN / SUB KEGIATAN	INDIKATOR PROGRAM / KEGIATAN / SUB KEGIATAN	TARGET AKHIR PERIODE RENSTRA OPD	REALISASI CAPAIAN RENJA OPD TAHUN 2024	PRAKIRAAN CAPAIAN TARGET RENJA OPD TAHUN 2025	CAPAIAN KINERJA DAN KERANGKA PENDANAAN										KELOMPOK SASARAN	PRAKIRAAN MAJU RENCANA TAHUN 2027		PERANGKAT DAERAH PENANGGUNG JAWAB
							TARGET 2026		PAGU INDIKATIF (Rp)			Bertambah/Berkurang (10-12)	LOKASI	SUMBER DANA	PRIORITAS			TARGET	PAGU INDIKATIF (Rp)	
							SEBELUM	SESUDAH	RKPD 2026	APBD 2026	RKPD PERUBAHAN 2026				NASIONAL	DAERAH				
1	2	3	4	5	6	7	8	9	10	11	12	13	14	15	16	17	18	19	20	21
5,	2.07.05	**PROGRAM HUBUNGAN INDUSTRIAL**	**Persenatse perusahaan yang menerapkan tata kelola kerja yang layak**				74 %	74 %	2.232.586.000,00	2.070.455.180,00	2.070.455.180,00	-162.130.820,00							2.789.834.448,00	
		[Meningkatnya Perusahaan yang Menerapkan Sarana hubungan Industrial]	-	-	-	-	-	-	2.232.586.000,00	2.070.455.180,00	2.070.455.180,00	-	-	-	-	-	-	-	2.789.834.448,00	-
	2.07.05.2.01	Pengesahan Peraturan Perusahaan dan Pendaftaran Perjanjian Kerja Bersama untuk Perusahaan yang Hanya Beroperasi dalam 1 (Satu) Daerah Kabupaten/Kota	Persentase perusahaan yang menerapkan sarana HI				63 %	63 %	51.650.900,00	23.500.880,00	23.500.880,00	-28.150.020,00			Melanjutkan pengembangan infrastruktur dan meningkatkan lapangan kerja yang berkualitas, mendorong kewirausahaan, mengembangkan industri kreatif serta mengembangkan agromaritim industri di sentra produksi melalui peran aktif koperasi.	- -	Perusahaan di Kota Pasuruan		251.000.000,00	DINAS TENAGA KERJA, KOPERASI DAN USAHA MIKRO
	2.07.05.2.01.0003	Penyelenggaraan Pendataan dan Informasi Sarana Hubungan Industrial dan Jaminan Sosial Tenaga Kerja serta Pengupahan																		
			Jumlah Data dan Informasi Sarana HI (PP/PKB, Struktur Skala Upah, dan LKS Bipartit) dan Pekerja yang Terdaftar sebagai Peserta Jamsostek serta Pengupahan				3 Laporan	3 Laporan	51.650.900,00	23.500.880,00	23.500.880,00	-28.150.020,00	Kota Pasuruan, Semua Kecamatan, Semua Kel/Desa	DANA ALOKASI UMUM (DAU)	Melanjutkan pengembangan infrastruktur dan meningkatkan lapangan kerja yang berkualitas, mendorong kewirausahaan, mengembangkan industri kreatif serta mengembangkan agromaritim industri di sentra produksi melalui peran aktif koperasi.	- -			251.000.000,00	DINAS TENAGA KERJA, KOPERASI DAN USAHA MIKRO
		-	-	-	-	-	-	-	2.232.586.000,00	2.070.455.180,00	2.070.455.180,00	-	-	-	-	-	-	-	2.789.834.448,00	-
	2.07.05.2.02	Pencegahan dan Penyelesaian Perselisihan Hubungan Industrial, Mogok Kerja dan Penutupan Perusahaan di Daerah Kabupaten/Kota	Persentase penyelesaian perselisihan hubungan industrial				80 %	80 %	2.180.935.100,00	2.046.954.300,00	2.046.954.300,00	-133.980.800,00			Melanjutkan pengembangan infrastruktur dan meningkatkan lapangan kerja yang berkualitas, mendorong kewirausahaan, mengembangkan industri kreatif serta mengembangkan agromaritim industri di sentra produksi melalui peran aktif koperasi.	- -	Perusahaan dan SP/SB di Kota Pasuruan		2.538.834.448,00	DINAS TENAGA KERJA, KOPERASI DAN USAHA MIKRO
	2.07.05.2.02.0002	Penyelesaian Perselisihan Hubungan Industrial, Mogok Kerja, dan Penutupan Perusahaan yang Berakibat/Berdampak pada Kepentingan di 1 (satu) Daerah Kabupaten/Kota																		
			Jumlah Perkara Perselisihan yang Terselesaikan				5 Perkara	5 Perkara	5.862.300,00	1.752.600,00	1.752.600,00	-4.109.700,00	Kota Pasuruan, Semua Kecamatan, Semua Kel/Desa	DANA ALOKASI UMUM (DAU)	Melanjutkan pengembangan infrastruktur dan meningkatkan lapangan kerja yang berkualitas, mendorong kewirausahaan, mengembangkan industri kreatif serta mengembangkan agromaritim industri di sentra produksi melalui peran aktif koperasi.	- -			15.750.000,00	DINAS TENAGA KERJA, KOPERASI DAN USAHA MIKRO
		[Meningkatnya Perusahaan yang Menerapkan Sarana hubungan Industrial]	-	-	-	-	-	-	2.232.586.000,00	2.070.455.180,00	2.070.455.180,00	-	-	-	-	-	-	-	2.789.834.448,00	-
	2.07.05.2.02.0005	Pengembangan Pelaksanaan Jaminan Sosial Tenaga Kerja dan Fasilitas Kesejahteraan Pekerja																		
			Terlaksananya Program Jaminan Sosial Tenaga Kerja dan Fasilitas Kesejahteraan Pekerja				10500 Orang	10021 Orang	2.175.072.800,00	2.045.201.700,00	2.045.201.700,00	-129.871.100,00	Kota Pasuruan, Semua Kecamatan, Semua Kel/Desa	DBH CUKAI HASIL TEMBAKAU (CHT) SISA DBH CUKAI HASIL TEMBAKAU (CHT)	Melanjutkan pengembangan infrastruktur dan meningkatkan lapangan kerja yang berkualitas, mendorong kewirausahaan, mengembangkan industri kreatif serta mengembangkan agromaritim industri di sentra produksi melalui peran aktif koperasi.	- -			2.523.084.448,00	DINAS TENAGA KERJA, KOPERASI DAN USAHA MIKRO
	2.17	**URUSAN PEMERINTAHAN BIDANG KOPERASI, USAHA KECIL, DAN MENENGAH**							700.973.400,00	759.687.600,00	781.107.600,00	80.134.200,00							586.877.000,00	

NO	KODE	URUSAN / BIDANG URUSAN / PROGRAM / OUTCOME / KEGIATAN / SUB KEGIATAN	INDIKATOR PROGRAM / KEGIATAN / SUB KEGIATAN	TARGET AKHIR PERIODE RENSTRA OPD	REALISASI CAPAIAN RENJA OPD TAHUN 2024	PRAKIRAAN CAPAIAN TARGET RENJA OPD TAHUN 2025	CAPAIAN KINERJA DAN KERANGKA PENDANAAN										KELOMPOK SASARAN	PRAKIRAAN MAJU RENCANA TAHUN 2027		PERANGKAT DAERAH PENANGGUNG JAWAB
							TARGET 2026		PAGU INDIKATIF (Rp)			Bertambah/Berkurang (10-12)	LOKASI	SUMBER DANA	PRIORITAS			TARGET	PAGU INDIKATIF (Rp)	
							SEBELUM	SESUDAH	RKPD 2026	APBD 2026	RKPD PERUBAHAN 2026				NASIONAL	DAERAH				
1	2	3	4	5	6	7	8	9	10	11	12	13	14	15	16	17	18	19	20	21
1,	2.17.03	**PROGRAM PENGAWASAN DAN PEMERIKSAAN KOPERASI**	**Persentase koperasi mendapat pemeriksaan dan pengawasan**				66 %	66 %	38.454.300,00	15.070.000,00	36.490.000,00	-1.964.300,00							38.454.300,00	
		[Meningkatnya Koperasi Yang Melaksanakan RAT]	**Persentase koperasi mendapat pemeriksaan dan pengawasan**	**69.4**	**66.1**	**66.1**	-	-	38.454.300,00	15.070.000,00	36.490.000,00	-	-	-	-	-	-	**66.9**	38.454.300,00	-
	2.17.03.2.01	Pemeriksaan dan Pengawasan Koperasi, Koperasi Simpan Pinjam/Unit Simpan Pinjam Koperasi yang Wilayah Keanggotaannya dalam Daerah Kabupaten/ Kota	Persentase Koperasi Yang Melaksanakan RAT				50.4 %	50.4 %	38.454.300,00	15.070.000,00	36.490.000,00	-1.964.300,00			Membangun dari desa dan dari bawah untuk pertumbuhan ekonomi, pemerataan ekonomi dan pemberantasan kemiskinan.	4. Menumbuhkan Perekonomian sektor Unggulan 4. Menumbuhkan Perekonomian sektor Unggulan	Koperasi		38.454.300,00	DINAS TENAGA KERJA, KOPERASI DAN USAHA MIKRO
	2.17.03.2.01.0004	Pelaksanaan Proses Pemeriksaan dan Pengawasan Koperasi yang Wilayah Keanggotaannya Daerah Kabupaten/Kota																		
			Jumlah Koperasi yang telah dilakukan Pemeriksaan dan Pengawasan				80 Unit Usaha	48 Unit Usaha	38.454.300,00	15.070.000,00	36.490.000,00	-1.964.300,00	Kota Pasuruan, Semua Kecamatan, Semua Kel/Desa	DANA ALOKASI UMUM (DAU)	Membangun dari desa dan dari bawah untuk pertumbuhan ekonomi, pemerataan ekonomi dan pemberantasan kemiskinan.	4. Menumbuhkan Perekonomian sektor Unggulan 4. Menumbuhkan Perekonomian sektor Unggulan			38.454.300,00	DINAS TENAGA KERJA, KOPERASI DAN USAHA MIKRO
2,	2.17.04	**PROGRAM PENILAIAN KESEHATAN KSP/USP KOPERASI**	**Prosentase Koperasi Sehat**				14 %	14 %	13.779.600,00	4.110.000,00	4.110.000,00	-9.669.600,00							13.779.600,00	
		[Meningkatnya Koperasi Dengan Kriteria Sehat]	**Persentase Koperasi Sehat**	**16.9**	14	14	-	-	13.779.600,00	4.110.000,00	4.110.000,00	-	-	-	-	-	-	14	13.779.600,00	-
	2.17.04.2.01	Penilaian Kesehatan Koperasi Simpan Pinjam/Unit Simpan Pinjam Koperasi yang Wilayah Keanggotaanya dalam 1 (Satu) Daerah Kabupaten/Kota	Prosentase Koperasi yang dinilai kesehatannya				48.7 %	48.7 %	13.779.600,00	4.110.000,00	4.110.000,00	-9.669.600,00			Membangun dari desa dan dari bawah untuk pertumbuhan ekonomi, pemerataan ekonomi dan pemberantasan kemiskinan.	4. Menumbuhkan Perekonomian sektor Unggulan 4. Menumbuhkan Perekonomian sektor Unggulan	Koperasi		13.779.600,00	DINAS TENAGA KERJA, KOPERASI DAN USAHA MIKRO
	2.17.04.2.01.0001	Pelaksanaan Penilaian Kesehatan KSP/USP Koperasi Kewenangan Kabupaten/Kota																		
			Jumlah Unit Usaha Koperasi yang Telah Dilakukan Penilaian Kesehatan				57 Unit Usaha	32 Unit Usaha	13.779.600,00	4.110.000,00	4.110.000,00	-9.669.600,00	Kota Pasuruan, Semua Kecamatan, Semua Kel/Desa	DANA ALOKASI UMUM (DAU)	Membangun dari desa dan dari bawah untuk pertumbuhan ekonomi, pemerataan ekonomi dan pemberantasan kemiskinan.	4. Menumbuhkan Perekonomian sektor Unggulan 4. Menumbuhkan Perekonomian sektor Unggulan			13.779.600,00	DINAS TENAGA KERJA, KOPERASI DAN USAHA MIKRO
3,	2.17.05	**PROGRAM PENDIDIKAN DAN LATIHAN PERKOPERASIAN**	**Prosentase Koperasi Yang Mendapat Pendidikan dan Pelatihan**				**56.2 %**	**56.2 %**	212.330.700,00	94.466.400,00	94.466.400,00	-117.864.300,00							41.730.700,00	
		[Meningkatnya Koperasi Yang Mendapat Pendidikan dan Pelatihan]	**Prosentase Koperasi Yang Mendapat Pendidikan dan Pelatihan**	**67.8**	**56.2**	**56.2**	-	-	212.330.700,00	94.466.400,00	94.466.400,00	-	-	-	-	-	-	**56.2**	41.730.700,00	-
	2.17.05.2.01	Pendidikan dan Latihan Perkoperasian Bagi Koperasi yang Wilayah Keanggotaan dalam Daerah Kabupaten/Kota	Jumlah koperasi yang mendapatkan pendidikan dan pelatihan				68 KOPERASI	68 KOPERASI	212.330.700,00	94.466.400,00	94.466.400,00	-117.864.300,00			Membangun dari desa dan dari bawah untuk pertumbuhan ekonomi, pemerataan ekonomi dan pemberantasan kemiskinan.	4. Menumbuhkan Perekonomian sektor Unggulan 4. Menumbuhkan Perekonomian sektor Unggulan	Koperasi		41.730.700,00	DINAS TENAGA KERJA, KOPERASI DAN USAHA MIKRO
	2.17.05.2.01.0001	Peningkatan Pemahaman dan Pengetahuan Perkoperasian serta Kapasitas dan Kompetensi SDM Koperasi																		
			Jumlah SDM yang Memahami Pengetahuan Perkoperasian				132 Orang	226 Orang	212.330.700,00	94.466.400,00	94.466.400,00	-117.864.300,00	Kota Pasuruan, Semua Kecamatan, Semua Kel/Desa	DANA ALOKASI UMUM (DAU)	Membangun dari desa dan dari bawah untuk pertumbuhan ekonomi, pemerataan ekonomi dan pemberantasan kemiskinan.	4. Menumbuhkan Perekonomian sektor Unggulan 4. Menumbuhkan Perekonomian sektor Unggulan			41.730.700,00	DINAS TENAGA KERJA, KOPERASI DAN USAHA MIKRO
4,	2.17.06	**PROGRAM PEMBERDAYAAN DAN PERLINDUNGAN KOPERASI**	**Prosentase koperasi yang mendapatkan pemberdayaan**				**41.32 %**	**56.14 %**	109.940.200,00	36.940.000,00	36.940.000,00	-73.000.200,00							166.443.800,00	
		-	-	-	-	-	-	-	109.940.200,00	36.940.000,00	36.940.000,00	-	-	-	-	-	-	-	166.443.800,00	-
	2.17.06.2.01	Pemberdayaan dan Perlindungan Koperasi yang Keanggotaannya dalam Daerah Kabupaten/Kota	Prosentase Koperasi Yang Meningkat Volume Usahanya				32.8 %	32.8 %	109.940.200,00	36.940.000,00	36.940.000,00	-121.390.400,00			Membangun dari desa dan dari bawah untuk pertumbuhan ekonomi, pemerataan ekonomi dan pemberantasan kemiskinan.	- -	Koperasi		166.443.800,00	DINAS TENAGA KERJA, KOPERASI DAN USAHA MIKRO
	2.17.06.2.01.0005	Peningkatan Produktivitas, Nilai Tambah, Akses Pasar, Akses Pembiayaan, Penguatan Kelembagaan, Penataan Manajemen, Standarisasi, dan Restrukturisasi Usaha																		
			Jumlah Unit Usaha yang Produktif, Bernilai Tambah, Memiliki Akses Pasar, Akses Pembiayaan, Penguatan Kelembagaan, Penataan Manajemen, Standarisasi, dan Restrukturisasi Usaha				20 Unit Usaha	68 Unit Usaha	74.290.200,00	25.900.000,00	25.900.000,00	-48.390.200,00	Kota Pasuruan, Semua Kecamatan, Semua Kel/Desa	DANA ALOKASI UMUM (DAU)	Membangun dari desa dan dari bawah untuk pertumbuhan ekonomi, pemerataan ekonomi dan pemberantasan kemiskinan.	- -			24.290.200,00	DINAS TENAGA KERJA, KOPERASI DAN USAHA MIKRO
	2.17.06.2.01.0007	Fasilitasi Akses Permodalan Koperasi yang Keanggotaannya Daerah Kabupaten/Kota																		

NO	KODE	URUSAN / BIDANG URUSAN / PROGRAM / OUTCOME / KEGIATAN / SUB KEGIATAN	INDIKATOR PROGRAM / KEGIATAN / SUB KEGIATAN	TARGET AKHIR PERIODE RENSTRA OPD	REALISASI CAPAIAN RENJA OPD TAHUN 2024	PRAKIRAAN CAPAIAN TARGET RENJA OPD TAHUN 2025	CAPAIAN KINERJA DAN KERANGKA PENDANAAN										KELOMPOK SASARAN	PRAKIRAAN MAJU RENCANA TAHUN 2027		PERANGKAT DAERAH PENANGGUNG JAWAB
							TARGET 2026		PAGU INDIKATIF (Rp)			Bertambah/Berkurang (10-12)	LOKASI	SUMBER DANA	PRIORITAS			TARGET	PAGU INDIKATIF (Rp)	
							SEBELUM	SESUDAH	RKPD 2026	APBD 2026	RKPD PERUBAHAN 2026				NASIONAL	DAERAH				
1	*2*	*3*	*4*	*5*	*6*	*7*	*8*	*9*	*10*	*11*	*12*	*13*	*14*	*15*	*16*	*17*	*18*	*19*	*20*	*21*
			Jumlah Koperasi yang Difasilitasi Permodalannya				45 Unit Usaha	56 Unit Usaha	*35.650.000,00*	*11.040.000,00*	*11.040.000,00*	*-24.610.000,00*	Kota Pasuruan, Semua Kecamatan, Semua Kel/Desa	DANA ALOKASI UMUM (DAU)	Membangun dari desa dan dari bawah untuk pertumbuhan ekonomi, pemerataan ekonomi dan pemberantasan kemiskinan.	4. Menumbuhkan Perekonomian sektor Unggulan 4. Menumbuhkan Perekonomian sektor Unggulan			*117.863.400,00*	DINAS TENAGA KERJA, KOPERASI DAN USAHA MIKRO
5,	*2.17.07*	**PROGRAM PEMBERDAYAAN USAHA MENENGAH, USAHA KECIL, DAN USAHA MIKRO (UMKM)**	**Persentase Usaha mikro bertransformasi dari informal ke formal**				*45 %*	*45 %*	*296.805.000,00*	*594.629.000,00*	*594.629.000,00*	*297.824.000,00*							*296.805.000,00*	
	2.17.07.2.01	Pemberdayaan Usaha Mikro yang Dilakukan Melalui Pendataan, Kemitraan, Kemudahan Perizinan, Penguatan Kelembagaan dan Koordinasi dengan Para Pemangku Kepentingan	Jumlah Usaha Mikro yang diberikan pendampingan				270 Unit Usaha	270 Unit Usaha	*296.805.000,00*	*594.629.000,00*	*594.629.000,00*	*297.824.000,00*			Membangun dari desa dan dari bawah untuk pertumbuhan ekonomi, pemerataan ekonomi dan pemberantasan kemiskinan.	4. Menumbuhkan Perekonomian sektor Unggulan 4. Menumbuhkan Perekonomian sektor Unggulan	USAHA MIKRO		*296.805.000,00*	DINAS TENAGA KERJA, KOPERASI DAN USAHA MIKRO
	2.17.07.2.01.0004	Pemberdayaan Kelembagaan Potensi dan Pengembangan Usaha Mikro																		
			Jumlah Unit Usaha yang Telah Menerima Pembinaan dan Pendampingan Terhadap Usaha Mikro				64 Unit Usaha	25 Unit Usaha	*259.744.900,00*	*62.341.300,00*	*62.341.300,00*	*-197.403.600,00*	Kota Pasuruan, Semua Kecamatan, Semua Kel/Desa	DANA ALOKASI UMUM (DAU)	Membangun dari desa dan dari bawah untuk pertumbuhan ekonomi, pemerataan ekonomi dan pemberantasan kemiskinan.	4. Menumbuhkan Perekonomian sektor Unggulan 4. Menumbuhkan Perekonomian sektor Unggulan			*259.744.900,00*	DINAS TENAGA KERJA, KOPERASI DAN USAHA MIKRO
		[Meningkatnya Usaha Mikro yang telah diberdayakan]	**Persentase Usaha mikro bertransformasi dari informal ke formal**	*58*	*45*	*45*	-	-	*296.805.000,00*	*594.629.000,00*	*594.629.000,00*	-	-	-	-	-	-	*48*	*296.805.000,00*	-
	2.17.07.2.01.0015	Peningkatan Pemahaman dan Pengetahuan UMKM serta Kapasitas dan Kompetensi SDM UMKM dan Kewirausahaan melalui Pendidikan dan Pelatihan																		
			Jumlah SDM yang Memahami Pengetahuan Usaha Mikro dan Kewirausahaan				30 Orang	150 Orang	*37.060.100,00*	*532.287.700,00*	*532.287.700,00*	*495.227.600,00*	Kota Pasuruan, Semua Kecamatan, Semua Kel/Desa	DANA ALOKASI UMUM (DAU) DBH CUKAI HASIL TEMBAKAU (CHT)	Membangun dari desa dan dari bawah untuk pertumbuhan ekonomi, pemerataan ekonomi dan pemberantasan kemiskinan.	4. Menumbuhkan Perekonomian sektor Unggulan 4. Menumbuhkan Perekonomian sektor Unggulan			*37.060.100,00*	DINAS TENAGA KERJA, KOPERASI DAN USAHA MIKRO
6,	*2.17.08*	**PROGRAM PENGEMBANGAN UMKM**	**Prosentase Usaha Mikro yang lolos kurasi dan memiliki laporan keuangan**				*25 %*	*25 %*	*29.663.600,00*	*14.472.200,00*	*14.472.200,00*	*-15.191.400,00*							*29.663.600,00*	
		-	-	-	-	-	-	-	*29.663.600,00*	*14.472.200,00*	*14.472.200,00*	-	-	-	-	-	-	-	*29.663.600,00*	-
	2.17.08.2.01	Pengembangan Usaha Mikro dengan Orientasi Peningkatan Skala Usaha Menjadi Usaha Kecil	Jumlah Usaha Mikro yang dikembangkan				70 Unit Usaha	70 Unit Usaha	*29.663.600,00*	*14.472.200,00*	*14.472.200,00*	*-15.191.400,00*			Membangun dari desa dan dari bawah untuk pertumbuhan ekonomi, pemerataan ekonomi dan pemberantasan kemiskinan.	4. Menumbuhkan Perekonomian sektor Unggulan 4. Menumbuhkan Perekonomian sektor Unggulan	USAHA MIKRO		*29.663.600,00*	DINAS TENAGA KERJA, KOPERASI DAN USAHA MIKRO
	2.17.08.2.01.0002	Pengembangan Usaha Mikro																		
			Jumlah Usaha Mikro yang Terfasilitasi				30 Unit Usaha	25 Unit Usaha	*14.131.500,00*	*7.221.000,00*	*7.221.000,00*	*-6.910.500,00*	Kota Pasuruan, Semua Kecamatan, Semua Kel/Desa	DANA ALOKASI UMUM (DAU)	Membangun dari desa dan dari bawah untuk pertumbuhan ekonomi, pemerataan ekonomi dan pemberantasan kemiskinan.	4. Menumbuhkan Perekonomian sektor Unggulan 4. Menumbuhkan Perekonomian sektor Unggulan			*14.131.500,00*	DINAS TENAGA KERJA, KOPERASI DAN USAHA MIKRO
	2.17.08.2.01.0005	Fasilitasi Inkubator Usaha Mikro																		
			Jumlah Usaha Mikro yang Terfasilitasi				40 Unit Usaha	30 Unit Usaha	*15.532.100,00*	*7.251.200,00*	*7.251.200,00*	*-8.280.900,00*	Kota Pasuruan, Semua Kecamatan, Semua Kel/Desa	DANA ALOKASI UMUM (DAU)	Membangun dari desa dan dari bawah untuk pertumbuhan ekonomi, pemerataan ekonomi dan pemberantasan kemiskinan.	4. Menumbuhkan Perekonomian sektor Unggulan 4. Menumbuhkan Perekonomian sektor Unggulan			*15.532.100,00*	DINAS TENAGA KERJA, KOPERASI DAN USAHA MIKRO
		DINAS PEMBERDAYAAN PEREMPUAN PERLINDUNGAN ANAK DAN KB							*8.607.443.955,00*	*7.233.173.569,00*	*7.002.215.483,00*	*-1.662.695.460,00*							*9.920.449.443,00*	
	2	**URUSAN PEMERINTAHAN WAJIB YANG TIDAK BERKAITAN DENGAN PELAYANAN DASAR**							*8.607.443.955,00*	*7.233.173.569,00*	*7.002.215.483,00*	*-1.662.695.460,00*							*9.920.449.443,00*	
	2.08	**URUSAN PEMERINTAHAN BIDANG PEMBERDAYAAN PEREMPUAN DAN PERLINDUNGAN ANAK**							*5.464.512.369,00*	*4.802.884.729,00*	*4.610.255.803,00*	*-854.256.566,00*							*6.054.780.390,00*	
1,	*2.08.01*	**PROGRAM PENUNJANG URUSAN PEMERINTAHAN DAERAH KABUPATEN/KOTA**	**Nilai SAKIP Perangkat Daerah Level Maturitas SPIP Perangkat Daerah**				**3 79.2 Level Nilai**	**79.2 3 Nilai Level**	*4.911.977.945,00*	*4.586.991.569,00*	*4.396.831.503,00*	*475.171.280,00*							*5.387.149.225,00*	
		[Meningkatnya Fasilitasi Penunjang Urusan Pemerintahan Daerah]	**Level maturitas SPIP PD Nilai SAKIP OPD**	**3 81.5**	**3 77.90**	**3 80**	-	-				-	-	-	-	-	-	**3 80.3**	*5.387.149.225,00*	-

NO	KODE	URUSAN / BIDANG URUSAN / PROGRAM / OUTCOME / KEGIATAN / SUB KEGIATAN	INDIKATOR PROGRAM / KEGIATAN / SUB KEGIATAN	TARGET AKHIR PERIODE RENSTRA OPD	REALISASI CAPAIAN RENJA OPD TAHUN 2024	PRAKIRAAN CAPAIAN TARGET RENJA OPD TAHUN 2025	CAPAIAN KINERJA DAN KERANGKA PENDANAAN										KELOMPOK SASARAN	PRAKIRAAN MAJU RENCANA TAHUN 2027		PERANGKAT DAERAH PENANGGUNG JAWAB
							TARGET 2026		PAGU INDIKATIF (Rp)			Bertambah/Berkurang (10-12)	LOKASI	SUMBER DANA	PRIORITAS			TARGET	PAGU INDIKATIF (Rp)	
							SEBELUM	SESUDAH	RKPD 2026	APBD 2026	RKPD PERUBAHAN 2026				NASIONAL	DAERAH				
1	*2*	*3*	*4*	*5*	*6*	*7*	*8*	*9*	*10*	*11*	*12*	*13*	*14*	*15*	*16*	*17*	*18*	*19*	*20*	*21*
	2.08.01.2.01	Perencanaan, Penganggaran, dan Evaluasi Kinerja Perangkat Daerah	Jumlah dokumen Perencanaan, Penganggaran, dan Evaluasi Kinerja Perangkat Daerah				11 Dokumen	12 Dokumen	*24.841.280,00*	*3.789.140,00*	*3.789.140,00*	*-21.052.140,00*			Memperkuat pembangunan sumber daya manusia (SDM), sains, teknologi, pendidikan, kesehatan, prestasi olahraga, kesetaraan gender, serta penguatan peran perempuan, pemuda (generasi milenial dan generasi Z), dan penyandang disabilitas.	1. Memperkuat Pembangunan SDM yang berkarakter 1. Memperkuat Pembangunan SDM yang berkarakter	Masyarakat Kota Pasuruan		*32.446.575,00*	DINAS PEMBERDAYAAN PEREMPUAN PERLINDUNGAN ANAK DAN KB
	2.08.01.2.01.0001	Penyusunan Dokumen Perencanaan Perangkat Daerah																		
			Jumlah Dokumen Perencanaan Perangkat Daerah				6 Dokumen	6 Dokumen	*20.643.200,00*	*1.579.400,00*	*1.579.400,00*	*-19.063.800,00*	Kota Pasuruan, Semua Kecamatan, Semua Kel/Desa	DANA ALOKASI UMUM (DAU)	Memperkuat pembangunan sumber daya manusia (SDM), sains, teknologi, pendidikan, kesehatan, prestasi olahraga, kesetaraan gender, serta penguatan peran perempuan, pemuda (generasi milenial dan generasi Z), dan penyandang disabilitas.	1. Memperkuat Pembangunan SDM yang berkarakter 1. Memperkuat Pembangunan SDM yang berkarakter			*26.925.360,00*	DINAS PEMBERDAYAAN PEREMPUAN PERLINDUNGAN ANAK DAN KB
	2.08.01.2.01.0006	Koordinasi dan Penyusunan Laporan Capaian Kinerja dan Ikhtisar Realisasi Kinerja SKPD																		
			Jumlah Laporan Capaian Kinerja dan Ikhtisar Realisasi Kinerja SKPD dan Laporan Hasil Koordinasi Penyusunan Laporan Capaian Kinerja dan Ikhtisar Realisasi Kinerja SKPD				4 Laporan	5 Laporan	*2.144.480,00*	*1.118.340,00*	*1.118.340,00*	*-1.026.140,00*	Kota Pasuruan, Semua Kecamatan, Semua Kel/Desa	DANA ALOKASI UMUM (DAU)	Memperkuat pembangunan sumber daya manusia (SDM), sains, teknologi, pendidikan, kesehatan, prestasi olahraga, kesetaraan gender, serta penguatan peran perempuan, pemuda (generasi milenial dan generasi Z), dan penyandang disabilitas.	1. Memperkuat Pembangunan SDM yang berkarakter 1. Memperkuat Pembangunan SDM yang berkarakter			*2.314.935,00*	DINAS PEMBERDAYAAN PEREMPUAN PERLINDUNGAN ANAK DAN KB
	2.08.01.2.01.0007	Evaluasi Kinerja Perangkat Daerah																		
			Jumlah Laporan Evaluasi Kinerja Perangkat Daerah				1 Laporan	1 Laporan	*2.053.600,00*	*1.091.400,00*	*1.091.400,00*	*-962.200,00*	Kota Pasuruan, Semua Kecamatan, Semua Kel/Desa	DANA ALOKASI UMUM (DAU)	Memperkuat pembangunan sumber daya manusia (SDM), sains, teknologi, pendidikan, kesehatan, prestasi olahraga, kesetaraan gender, serta penguatan peran perempuan, pemuda (generasi milenial dan generasi Z), dan penyandang disabilitas.	1. Memperkuat Pembangunan SDM yang berkarakter 1. Memperkuat Pembangunan SDM yang berkarakter			*3.206.280,00*	DINAS PEMBERDAYAAN PEREMPUAN PERLINDUNGAN ANAK DAN KB
	2.08.01.2.02	Administrasi Keuangan Perangkat Daerah	Persentase laporan keuangan yang tersusun tepat waktu				*100 %*	*100 %*	*4.374.670.595,00*	*4.316.192.209,00*	*4.116.192.209,00*	*-258.478.386,00*			Memperkuat pembangunan sumber daya manusia (SDM), sains, teknologi, pendidikan, kesehatan, prestasi olahraga, kesetaraan gender, serta penguatan peran perempuan, pemuda (generasi milenial dan generasi Z), dan penyandang disabilitas.	1. Memperkuat Pembangunan SDM yang berkarakter 1. Memperkuat Pembangunan SDM yang berkarakter	Masyarakat Kota Pasuruan		*4.736.898.225,00*	DINAS PEMBERDAYAAN PEREMPUAN PERLINDUNGAN ANAK DAN KB
	2.08.01.2.02.0001	Penyediaan Gaji dan Tunjangan ASN																		
			Jumlah Orang yang Menerima Gaji dan Tunjangan ASN				33 Orang/bulan	42 Orang/bulan	*4.348.461.195,00*	*4.300.194.269,00*	*4.100.194.269,00*	*-248.266.926,00*	Kota Pasuruan, Semua Kecamatan, Semua Kel/Desa	DANA ALOKASI UMUM (DAU)	Memperkuat pembangunan sumber daya manusia (SDM), sains, teknologi, pendidikan, kesehatan, prestasi olahraga, kesetaraan gender, serta penguatan peran perempuan, pemuda (generasi milenial dan generasi Z), dan penyandang disabilitas.	1. Memperkuat Pembangunan SDM yang berkarakter 1. Memperkuat Pembangunan SDM yang berkarakter			*4.709.378.355,00*	DINAS PEMBERDAYAAN PEREMPUAN PERLINDUNGAN ANAK DAN KB
	2.08.01.2.02.0007	Koordinasi dan Penyusunan Laporan Keuangan Bulanan/ Triwulanan/ Semesteran SKPD																		

NO	KODE	URUSAN / BIDANG URUSAN / PROGRAM / OUTCOME / KEGIATAN / SUB KEGIATAN	INDIKATOR PROGRAM / KEGIATAN / SUB KEGIATAN	TARGET AKHIR PERIODE RENSTRA OPD	REALISASI CAPAIAN RENJA OPD TAHUN 2024	PRAKIRAAN CAPAIAN TARGET RENJA OPD TAHUN 2025	CAPAIAN KINERJA DAN KERANGKA PENDANAAN										KELOMPOK SASARAN	PRAKIRAAN MAJU RENCANA TAHUN 2027		PERANGKAT DAERAH PENANGGUNG JAWAB
							TARGET 2026		PAGU INDIKATIF (Rp)			Bertambah/Berkurang (10-12)	LOKASI	SUMBER DANA	PRIORITAS			TARGET	PAGU INDIKATIF (Rp)	
							SEBELUM	SESUDAH	RKPD 2026	APBD 2026	RKPD PERUBAHAN 2026				NASIONAL	DAERAH				
1	*2*	*3*	*4*	*5*	*6*	*7*	*8*	*9*	*10*	*11*	*12*	*13*	*14*	*15*	*16*	*17*	*18*	*19*	*20*	*21*
			Jumlah Laporan Keuangan Bulanan/ Triwulanan/ Semesteran SKPD dan Laporan Koordinasi Penyusunan Laporan Keuangan Bulanan/Triwulana n/Semesteran SKPD				17 Laporan	17 Laporan	*26.209.400,00*	*15.997.940,00*	*15.997.940,00*	*-10.211.460,00*	Kota Pasuruan, Semua Kecamatan, Semua Kel/Desa	DANA ALOKASI UMUM (DAU)	Memperkuat pembangunan sumber daya manusia (SDM), sains, teknologi, pendidikan, kesehatan, prestasi olahraga, kesetaraan gender, serta penguatan peran perempuan, pemuda (generasi milenial dan generasi Z), dan penyandang disabilitas.	1. Memperkuat Pembangunan SDM yang berkarakter 1. Memperkuat Pembangunan SDM yang berkarakter			*27.519.870,00*	DINAS PEMBERDAYAAN PEREMPUAN PERLINDUNGAN ANAK DAN KB
	2.08.01.2.03	Administrasi Barang Milik Daerah pada Perangkat Daerah	Jumlah Laporan Pengelolaan Barang Milik Daerah yang disusun sesuai ketentuan				4 Laporan	4 Laporan	*12.066.800,00*	*8.228.900,00*	*8.228.900,00*	*-3.837.900,00*			Memperkuat pembangunan sumber daya manusia (SDM), sains, teknologi, pendidikan, kesehatan, prestasi olahraga, kesetaraan gender, serta penguatan peran perempuan, pemuda (generasi milenial dan generasi Z), dan penyandang disabilitas.	1. Memperkuat Pembangunan SDM yang berkarakter 1. Memperkuat Pembangunan SDM yang berkarakter	Masyarakat Kota Pasuruan		*12.670.000,00*	DINAS PEMBERDAYAAN PEREMPUAN PERLINDUNGAN ANAK DAN KB
	2.08.01.2.03.0005	Rekonsiliasi dan Penyusunan Laporan Barang Milik Daerah pada SKPD																		
			Jumlah Laporan Rekonsiliasi dan Penyusunan Laporan Barang Milik Daerah pada SKPD				4 Laporan	4 Laporan	*12.066.800,00*	*8.228.900,00*	*8.228.900,00*	*-3.837.900,00*	Kota Pasuruan, Semua Kecamatan, Semua Kel/Desa	DANA ALOKASI UMUM (DAU)	Memperkuat pembangunan sumber daya manusia (SDM), sains, teknologi, pendidikan, kesehatan, prestasi olahraga, kesetaraan gender, serta penguatan peran perempuan, pemuda (generasi milenial dan generasi Z), dan penyandang disabilitas.	1. Memperkuat Pembangunan SDM yang berkarakter 1. Memperkuat Pembangunan SDM yang berkarakter			*12.670.000,00*	DINAS PEMBERDAYAAN PEREMPUAN PERLINDUNGAN ANAK DAN KB
	2.08.01.2.05	Administrasi Kepegawaian Perangkat Daerah	Jumlah dokumen ketatausahaan dan kepegawaian				6 Dokumen	6 Dokumen	*4.603.400,00*	*2.345.900,00*	*2.345.900,00*	*-2.257.500,00*			Memperkuat pembangunan sumber daya manusia (SDM), sains, teknologi, pendidikan, kesehatan, prestasi olahraga, kesetaraan gender, serta penguatan peran perempuan, pemuda (generasi milenial dan generasi Z), dan penyandang disabilitas.	1. Memperkuat Pembangunan SDM yang berkarakter 1. Memperkuat Pembangunan SDM yang berkarakter	Masyarakat Kota Pasuruan		*4.833.570,00*	DINAS PEMBERDAYAAN PEREMPUAN PERLINDUNGAN ANAK DAN KB
	2.08.01.2.05.0003	Pendataan dan Pengolahan Administrasi Kepegawaian																		
			Jumlah Dokumen Pendataan dan Pengolahan Administrasi Kepegawaian				6 Dokumen	6 Dokumen	*4.603.400,00*	*2.345.900,00*	*2.345.900,00*	*-2.257.500,00*	Kota Pasuruan, Semua Kecamatan, Semua Kel/Desa	DANA ALOKASI UMUM (DAU)	Memperkuat pembangunan sumber daya manusia (SDM), sains, teknologi, pendidikan, kesehatan, prestasi olahraga, kesetaraan gender, serta penguatan peran perempuan, pemuda (generasi milenial dan generasi Z), dan penyandang disabilitas.	1. Memperkuat Pembangunan SDM yang berkarakter 1. Memperkuat Pembangunan SDM yang berkarakter			*4.833.570,00*	DINAS PEMBERDAYAAN PEREMPUAN PERLINDUNGAN ANAK DAN KB
	2.08.01.2.06	Administrasi Umum Perangkat Daerah	Jumlah Laporan Penyediaan Barang dan Jasa				4 Laporan	4 Laporan	*65.552.700,00*	*29.994.400,00*	*34.731.670,00*	*-30.821.030,00*			Memperkuat pembangunan sumber daya manusia (SDM), sains, teknologi, pendidikan, kesehatan, prestasi olahraga, kesetaraan gender, serta penguatan peran perempuan, pemuda (generasi milenial dan generasi Z), dan penyandang disabilitas.	1. Memperkuat Pembangunan SDM yang berkarakter 1. Memperkuat Pembangunan SDM yang berkarakter	Masyarakat Kota Pasuruan		*107.385.810,00*	DINAS PEMBERDAYAAN PEREMPUAN PERLINDUNGAN ANAK DAN KB
	2.08.01.2.06.0001	Penyediaan Komponen Instalasi Listrik/Penerangan Bangunan Kantor																		

NO	KODE	URUSAN / BIDANG URUSAN / PROGRAM / OUTCOME / KEGIATAN / SUB KEGIATAN	INDIKATOR PROGRAM / KEGIATAN / SUB KEGIATAN	TARGET AKHIR PERIODE RENSTRA OPD	REALISASI CAPAIAN RENJA OPD TAHUN 2024	PRAKIRAAN CAPAIAN TARGET RENJA OPD TAHUN 2025	CAPAIAN KINERJA DAN KERANGKA PENDANAAN										KELOMPOK SASARAN	PRAKIRAAN MAJU RENCANA TAHUN 2027		PERANGKAT DAERAH PENANGGUNG JAWAB
							TARGET 2026		PAGU INDIKATIF (Rp)			Bertambah/Berkurang (10-12)	LOKASI	SUMBER DANA	PRIORITAS			TARGET	PAGU INDIKATIF (Rp)	
							SEBELUM	SESUDAH	RKPD 2026	APBD 2026	RKPD PERUBAHAN 2026				NASIONAL	DAERAH				
1	2	3	4	5	6	7	8	9	10	11	12	13	14	15	16	17	18	19	20	21
			Jumlah Paket Komponen Instalasi Listrik/Penerangan Bangunan Kantor yang Disediakan				2 Paket	2 Paket	*5.624.500,00*	*1.004.900,00*	*5.129.370,00*	*-495.130,00*	Kota Pasuruan, Semua Kecamatan, Semua Kel/Desa	DANA ALOKASI UMUM (DAU)	Memperkuat pembangunan sumber daya manusia (SDM), sains, teknologi, pendidikan, kesehatan, prestasi olahraga, kesetaraan gender, serta penguatan peran perempuan, pemuda (generasi milenial dan generasi Z), dan penyandang disabilitas.	1. Memperkuat Pembangunan SDM yang berkarakter 1. Memperkuat Pembangunan SDM yang berkarakter			*5.905.725,00*	DINAS PEMBERDAYAAN PEREMPUAN PERLINDUNGAN ANAK DAN KB
	2.08.01.2.06.0005	Penyediaan Barang Cetakan dan Penggandaan																		
			Jumlah Paket Barang Cetakan dan Penggandaan yang Disediakan				6 Paket	4 Paket	*8.201.000,00*	*2.000.100,00*	*2.612.900,00*	*-5.588.100,00*	Kota Pasuruan, Semua Kecamatan, Semua Kel/Desa	DANA ALOKASI UMUM (DAU)	Memperkuat pembangunan sumber daya manusia (SDM), sains, teknologi, pendidikan, kesehatan, prestasi olahraga, kesetaraan gender, serta penguatan peran perempuan, pemuda (generasi milenial dan generasi Z), dan penyandang disabilitas.	1. Memperkuat Pembangunan SDM yang berkarakter 1. Memperkuat Pembangunan SDM yang berkarakter			*9.398.550,00*	DINAS PEMBERDAYAAN PEREMPUAN PERLINDUNGAN ANAK DAN KB
	2.08.01.2.06.0006	Penyediaan Bahan Bacaan dan Peraturan Perundang-undangan																		
			Jumlah Dokumen Bahan Bacaan dan Peraturan Perundang-Undangan yang Disediakan				1 Dokumen	1 Dokumen	*2.407.200,00*	*1.988.400,00*	*1.988.400,00*	*-418.800,00*	Kota Pasuruan, Semua Kecamatan, Semua Kel/Desa	DANA ALOKASI UMUM (DAU)	Memperkuat pembangunan sumber daya manusia (SDM), sains, teknologi, pendidikan, kesehatan, prestasi olahraga, kesetaraan gender, serta penguatan peran perempuan, pemuda (generasi milenial dan generasi Z), dan penyandang disabilitas.	1. Memperkuat Pembangunan SDM yang berkarakter 1. Memperkuat Pembangunan SDM yang berkarakter			*2.527.560,00*	DINAS PEMBERDAYAAN PEREMPUAN PERLINDUNGAN ANAK DAN KB
	2.08.01.2.06.0007	Penyediaan Bahan/Material																		
			Jumlah Paket Bahan/Material yang Disediakan				2 Paket	0 Paket	*5.000.000,00*	*0,00*	*0,00*	*-5.000.000,00*	Kota Pasuruan, Semua Kecamatan, Semua Kel/Desa	DANA ALOKASI UMUM (DAU)	Memperkuat pembangunan sumber daya manusia (SDM), sains, teknologi, pendidikan, kesehatan, prestasi olahraga, kesetaraan gender, serta penguatan peran perempuan, pemuda (generasi milenial dan generasi Z), dan penyandang disabilitas.	1. Memperkuat Pembangunan SDM yang berkarakter 1. Memperkuat Pembangunan SDM yang berkarakter			*0,00*	DINAS PEMBERDAYAAN PEREMPUAN PERLINDUNGAN ANAK DAN KB
	2.08.01.2.06.0008	Fasilitasi Kunjungan Tamu																		
			Jumlah Laporan Fasilitasi Kunjungan Tamu				6 Laporan	0 Laporan	*4.320.000,00*	*0,00*	*0,00*	*-4.320.000,00*	Kota Pasuruan, Semua Kecamatan, Semua Kel/Desa	DANA ALOKASI UMUM (DAU)	Memperkuat pembangunan sumber daya manusia (SDM), sains, teknologi, pendidikan, kesehatan, prestasi olahraga, kesetaraan gender, serta penguatan peran perempuan, pemuda (generasi milenial dan generasi Z), dan penyandang disabilitas.	1. Memperkuat Pembangunan SDM yang berkarakter 1. Memperkuat Pembangunan SDM yang berkarakter			*0,00*	DINAS PEMBERDAYAAN PEREMPUAN PERLINDUNGAN ANAK DAN KB
	2.08.01.2.06.0009	Penyelenggaraan Rapat Koordinasi dan Konsultasi SKPD																		
			Jumlah Laporan Penyelenggaraan Rapat Koordinasi dan Konsultasi SKPD				12 Laporan	12 Laporan	*40.000.000,00*	*25.001.000,00*	*25.001.000,00*	*-14.999.000,00*	Kota Pasuruan, Semua Kecamatan, Semua Kel/Desa	DANA ALOKASI UMUM (DAU)	Memperkuat pembangunan sumber daya manusia (SDM), sains, teknologi, pendidikan, kesehatan, prestasi olahraga, kesetaraan gender, serta penguatan peran perempuan, pemuda (generasi milenial dan generasi Z), dan penyandang disabilitas.	1. Memperkuat Pembangunan SDM yang berkarakter 1. Memperkuat Pembangunan SDM yang berkarakter			*89.553.975,00*	DINAS PEMBERDAYAAN PEREMPUAN PERLINDUNGAN ANAK DAN KB

NO	KODE	URUSAN / BIDANG URUSAN / PROGRAM / OUTCOME / KEGIATAN / SUB KEGIATAN	INDIKATOR PROGRAM / KEGIATAN / SUB KEGIATAN	TARGET AKHIR PERIODE RENSTRA OPD	REALISASI CAPAIAN RENJA OPD TAHUN 2024	PRAKIRAAN CAPAIAN TARGET RENJA OPD TAHUN 2025	CAPAIAN KINERJA DAN KERANGKA PENDANAAN										KELOMPOK SASARAN	PRAKIRAAN MAJU RENCANA TAHUN 2027		PERANGKAT DAERAH PENANGGUNG JAWAB
							TARGET 2026		PAGU INDIKATIF (Rp)			Bertambah/Berkurang (10-12)	LOKASI	SUMBER DANA	PRIORITAS			TARGET	PAGU INDIKATIF (Rp)	
							SEBELUM	SESUDAH	RKPD 2026	APBD 2026	RKPD PERUBAHAN 2026				NASIONAL	DAERAH				
1	2	3	4	5	6	7	8	9	10	11	12	13	14	15	16	17	18	19	20	21
	2.08.01.2.07	Pengadaan Barang Milik Daerah Penunjang Urusan Pemerintah Daerah	Jumlah barang milik daerah yang disediakan				64 Unit	0 Unit	*39.000.000,00*	*0,00*	*0,00*	*-39.000.000,00*			Memperkuat pembangunan sumber daya manusia (SDM), sains, teknologi, pendidikan, kesehatan, prestasi olahraga, kesetaraan gender, serta penguatan peran perempuan, pemuda (generasi milenial dan generasi Z), dan penyandang disabilitas.	1. Memperkuat Pembangunan SDM yang berkarakter 1. Memperkuat Pembangunan SDM yang berkarakter	Masyarakat Kota Pasuruan		*0,00*	DINAS PEMBERDAYAAN PEREMPUAN PERLINDUNGAN ANAK DAN KB
	2.08.01.2.07.0005	Pengadaan Mebel																		
			Jumlah Paket Mebel yang Disediakan				62 Unit	0 Unit	*26.432.000,00*	*0,00*	*0,00*	*-26.432.000,00*	Kota Pasuruan, Semua Kecamatan, Semua Kel/Desa	DANA ALOKASI UMUM (DAU)	Memperkuat pembangunan sumber daya manusia (SDM), sains, teknologi, pendidikan, kesehatan, prestasi olahraga, kesetaraan gender, serta penguatan peran perempuan, pemuda (generasi milenial dan generasi Z), dan penyandang disabilitas.	1. Memperkuat Pembangunan SDM yang berkarakter 1. Memperkuat Pembangunan SDM yang berkarakter			*0,00*	DINAS PEMBERDAYAAN PEREMPUAN PERLINDUNGAN ANAK DAN KB
	2.08.01.2.07.0006	Pengadaan Peralatan dan Mesin Lainnya																		
			Jumlah Unit Peralatan dan Mesin Lainnya yang Disediakan				2 Unit	0 Unit	*12.568.000,00*	*0,00*	*0,00*	*-12.568.000,00*	Kota Pasuruan, Semua Kecamatan, Semua Kel/Desa	DANA ALOKASI UMUM (DAU)	Memperkuat pembangunan sumber daya manusia (SDM), sains, teknologi, pendidikan, kesehatan, prestasi olahraga, kesetaraan gender, serta penguatan peran perempuan, pemuda (generasi milenial dan generasi Z), dan penyandang disabilitas.	1. Memperkuat Pembangunan SDM yang berkarakter 1. Memperkuat Pembangunan SDM yang berkarakter			*0,00*	DINAS PEMBERDAYAAN PEREMPUAN PERLINDUNGAN ANAK DAN KB
	2.08.01.2.08	Penyediaan Jasa Penunjang Urusan Pemerintahan Daerah	Jumlah Laporan Penyediaan Jasa Penunjang Urusan Pemerintahan Daerah				4 Laporan	4 Laporan	*234.663.170,00*	*150.021.320,00*	*150.843.984,00*	*-83.819.186,00*			Memperkuat pembangunan sumber daya manusia (SDM), sains, teknologi, pendidikan, kesehatan, prestasi olahraga, kesetaraan gender, serta penguatan peran perempuan, pemuda (generasi milenial dan generasi Z), dan penyandang disabilitas.	1. Memperkuat Pembangunan SDM yang berkarakter 1. Memperkuat Pembangunan SDM yang berkarakter	Masyarakat Kota Pasuruan		*247.131.329,00*	DINAS PEMBERDAYAAN PEREMPUAN PERLINDUNGAN ANAK DAN KB
	2.08.01.2.08.0001	Penyediaan Jasa Surat Menyurat																		
			Jumlah Laporan Penyediaan Jasa Surat Menyurat				1 Laporan	1 Laporan	*2.300.000,00*	*1.840.000,00*	*1.840.000,00*	*-460.000,00*	Kota Pasuruan, Semua Kecamatan, Semua Kel/Desa	DANA ALOKASI UMUM (DAU)	Memperkuat pembangunan sumber daya manusia (SDM), sains, teknologi, pendidikan, kesehatan, prestasi olahraga, kesetaraan gender, serta penguatan peran perempuan, pemuda (generasi milenial dan generasi Z), dan penyandang disabilitas.	1. Memperkuat Pembangunan SDM yang berkarakter 1. Memperkuat Pembangunan SDM yang berkarakter			*3.150.000,00*	DINAS PEMBERDAYAAN PEREMPUAN PERLINDUNGAN ANAK DAN KB
	2.08.01.2.08.0002	Penyediaan Jasa Komunikasi, Sumber Daya Air dan Listrik																		
			Jumlah Laporan Penyediaan Jasa Komunikasi, Sumber Daya Air dan Listrik yang Disediakan				12 Laporan	12 Laporan	*123.864.120,00*	*123.844.920,00*	*120.812.384,00*	*-3.051.736,00*	Kota Pasuruan, Semua Kecamatan, Semua Kel/Desa	DANA ALOKASI UMUM (DAU)	Memperkuat pembangunan sumber daya manusia (SDM), sains, teknologi, pendidikan, kesehatan, prestasi olahraga, kesetaraan gender, serta penguatan peran perempuan, pemuda (generasi milenial dan generasi Z), dan penyandang disabilitas.	- -			*130.057.326,00*	DINAS PEMBERDAYAAN PEREMPUAN PERLINDUNGAN ANAK DAN KB
	2.08.01.2.08.0004	Penyediaan Jasa Pelayanan Umum Kantor																		

NO	KODE	URUSAN / BIDANG URUSAN / PROGRAM / OUTCOME / KEGIATAN / SUB KEGIATAN	INDIKATOR PROGRAM / KEGIATAN / SUB KEGIATAN	TARGET AKHIR PERIODE RENSTRA OPD	REALISASI CAPAIAN RENJA OPD TAHUN 2024	PRAKIRAAN CAPAIAN TARGET RENJA OPD TAHUN 2025	CAPAIAN KINERJA DAN KERANGKA PENDANAAN										KELOMPOK SASARAN	PRAKIRAAN MAJU RENCANA TAHUN 2027		PERANGKAT DAERAH PENANGGUNG JAWAB
							TARGET 2026		PAGU INDIKATIF (Rp)			Bertambah/Berkurang (10-12)	LOKASI	SUMBER DANA	PRIORITAS			TARGET	PAGU INDIKATIF (Rp)	
							SEBELUM	SESUDAH	RKPD 2026	APBD 2026	RKPD PERUBAHAN 2026				NASIONAL	DAERAH				
1	2	3	4	5	6	7	8	9	10	11	12	13	14	15	16	17	18	19	20	21
			Jumlah Laporan Penyediaan Jasa Pelayanan Umum Kantor yang Disediakan				12 Laporan	12 Laporan	*108.499.050,00*	*24.336.400,00*	*28.191.600,00*	*-80.307.450,00*	Kota Pasuruan, Semua Kecamatan, Semua Kel/Desa	DANA ALOKASI UMUM (DAU)	Memperkuat pembangunan sumber daya manusia (SDM), sains, teknologi, pendidikan, kesehatan, prestasi olahraga, kesetaraan gender, serta penguatan peran perempuan, pemuda (generasi milenial dan generasi Z), dan penyandang disabilitas.	1. Memperkuat Pembangunan SDM yang berkarakter 1. Memperkuat Pembangunan SDM yang berkarakter			*113.924.003,00*	DINAS PEMBERDAYAAN PEREMPUAN PERLINDUNGAN ANAK DAN KB
	2.08.01.2.09	Pemeliharaan Barang Milik Daerah Penunjang Urusan Pemerintahan Daerah	Jumlah Barang Milik Daerah yang terpelihara				63 Unit	25 Unit	*156.580.000,00*	*76.419.700,00*	*80.699.700,00*	*-75.880.300,00*			Memperkuat pembangunan sumber daya manusia (SDM), sains, teknologi, pendidikan, kesehatan, prestasi olahraga, kesetaraan gender, serta penguatan peran perempuan, pemuda (generasi milenial dan generasi Z), dan penyandang disabilitas.	1. Memperkuat Pembangunan SDM yang berkarakter 1. Memperkuat Pembangunan SDM yang berkarakter	Masyarakat Kota Pasuruan		*245.783.716,00*	DINAS PEMBERDAYAAN PEREMPUAN PERLINDUNGAN ANAK DAN KB
	2.08.01.2.09.0001	Penyediaan Jasa Pemeliharaan, Biaya Pemeliharaan, dan Pajak Kendaraan Perorangan Dinas atau Kendaraan Dinas Jabatan																		
			Jumlah Kendaraan Perorangan Dinas atau Kendaraan Dinas Jabatan yang Dipelihara dan dibayarkan Pajaknya				1 Unit	1 Unit	*42.370.000,00*	*25.422.000,00*	*25.422.000,00*	*-16.948.000,00*	Kota Pasuruan, Semua Kecamatan, Semua Kel/Desa	DANA ALOKASI UMUM (DAU)	Memperkuat pembangunan sumber daya manusia (SDM), sains, teknologi, pendidikan, kesehatan, prestasi olahraga, kesetaraan gender, serta penguatan peran perempuan, pemuda (generasi milenial dan generasi Z), dan penyandang disabilitas.	1. Memperkuat Pembangunan SDM yang berkarakter 1. Memperkuat Pembangunan SDM yang berkarakter			*44.488.500,00*	DINAS PEMBERDAYAAN PEREMPUAN PERLINDUNGAN ANAK DAN KB
	2.08.01.2.09.0002	Penyediaan Jasa Pemeliharaan, Biaya Pemeliharaan, Pajak dan Perizinan Kendaraan Dinas Operasional atau Lapangan																		
			Jumlah Kendaraan Dinas Operasional atau Lapangan yang Dipelihara dan dibayarkan Pajak dan Perizinannya				6 Unit	6 Unit	*54.110.000,00*	*38.607.700,00*	*38.607.700,00*	*-15.502.300,00*	Kota Pasuruan, Semua Kecamatan, Semua Kel/Desa	DANA ALOKASI UMUM (DAU)	Memperkuat pembangunan sumber daya manusia (SDM), sains, teknologi, pendidikan, kesehatan, prestasi olahraga, kesetaraan gender, serta penguatan peran perempuan, pemuda (generasi milenial dan generasi Z), dan penyandang disabilitas.	1. Memperkuat Pembangunan SDM yang berkarakter 1. Memperkuat Pembangunan SDM yang berkarakter			*56.815.500,00*	DINAS PEMBERDAYAAN PEREMPUAN PERLINDUNGAN ANAK DAN KB
	2.08.01.2.09.0005	Pemeliharaan Mebel																		
			Jumlah Mebel yang Dipelihara				10 Unit	0 Unit	*3.000.000,00*	*864.000,00*	*0,00*	*-3.000.000,00*	Kota Pasuruan, Semua Kecamatan, Semua Kel/Desa	DANA ALOKASI UMUM (DAU)	Memperkuat pembangunan sumber daya manusia (SDM), sains, teknologi, pendidikan, kesehatan, prestasi olahraga, kesetaraan gender, serta penguatan peran perempuan, pemuda (generasi milenial dan generasi Z), dan penyandang disabilitas.	1. Memperkuat Pembangunan SDM yang berkarakter 1. Memperkuat Pembangunan SDM yang berkarakter			*7.500.000,00*	DINAS PEMBERDAYAAN PEREMPUAN PERLINDUNGAN ANAK DAN KB
	2.08.01.2.09.0006	Pemeliharaan Peralatan dan Mesin Lainnya																		
			Jumlah Peralatan dan Mesin Lainnya yang Dipelihara				40 Unit	17 Unit	*17.100.000,00*	*5.766.000,00*	*6.750.000,00*	*-10.350.000,00*	Kota Pasuruan, Semua Kecamatan, Semua Kel/Desa	DANA ALOKASI UMUM (DAU)	Memperkuat pembangunan sumber daya manusia (SDM), sains, teknologi, pendidikan, kesehatan, prestasi olahraga, kesetaraan gender, serta penguatan peran perempuan, pemuda (generasi milenial dan generasi Z), dan penyandang disabilitas.	1. Memperkuat Pembangunan SDM yang berkarakter 1. Memperkuat Pembangunan SDM yang berkarakter			*17.100.000,00*	DINAS PEMBERDAYAAN PEREMPUAN PERLINDUNGAN ANAK DAN KB
	2.08.01.2.09.0009	Pemeliharaan/Rehabilitasi Gedung Kantor dan Bangunan Lainnya																		

NO	KODE	URUSAN / BIDANG URUSAN / PROGRAM / OUTCOME / KEGIATAN / SUB KEGIATAN	INDIKATOR PROGRAM / KEGIATAN / SUB KEGIATAN	TARGET AKHIR PERIODE RENSTRA OPD	REALISASI CAPAIAN RENJA OPD TAHUN 2024	PRAKIRAAN CAPAIAN TARGET RENJA OPD TAHUN 2025	CAPAIAN KINERJA DAN KERANGKA PENDANAAN										KELOMPOK SASARAN	PRAKIRAAN MAJU RENCANA TAHUN 2027		PERANGKAT DAERAH PENANGGUNG JAWAB
							TARGET 2026		PAGU INDIKATIF (Rp)			Bertambah/Berkurang (10-12)	LOKASI	SUMBER DANA	PRIORITAS			TARGET	PAGU INDIKATIF (Rp)	
							SEBELUM	SESUDAH	RKPD 2026	APBD 2026	RKPD PERUBAHAN 2026				NASIONAL	DAERAH				
1	2	3	4	5	6	7	8	9	10	11	12	13	14	15	16	17	18	19	20	21
			Jumlah Gedung Kantor dan Bangunan Lainnya yang Dipelihara/Direhabilitasi				6 Unit	1 Unit	*40.000.000,00*	*5.760.000,00*	*9.920.000,00*	*-30.080.000,00*	Kota Pasuruan, Semua Kecamatan, Semua Kel/Desa	DANA ALOKASI UMUM (DAU)	Memperkuat pembangunan sumber daya manusia (SDM), sains, teknologi, pendidikan, kesehatan, prestasi olahraga, kesetaraan gender, serta penguatan peran perempuan, pemuda (generasi milenial dan generasi Z), dan penyandang disabilitas.	1. Memperkuat Pembangunan SDM yang berkarakter 1. Memperkuat Pembangunan SDM yang berkarakter			*119.879.716,00*	DINAS PEMBERDAYAAN PEREMPUAN PERLINDUNGAN ANAK DAN KB
2,	*2.08.02*	**PROGRAM PENGARUSUTAMAAN GENDER DAN PEMBERDAYAAN PEREMPUAN**	**Persentase Anggaran Responsif Gender (ARG) Persentase Perempuan Kepala Keluarga (PEKKA) yang mendapatkan pelatihan**				**32.00 18,9 % %**	**32.00 18,9 % %**	*151.360.514,00*	*31.907.400,00*	*31.907.400,00*	*77.417.843,00*							*228.778.357,00*	
		[Meningkatnya Pengarustamaan Gender dan Pemberdayaan Perempuan]	**Persentase ARG Kota Pasuruan**	*35*	*0*	*0*	-	-				-	-	-	-	-	-	*31*	*228.778.357,00*	-
	2.08.02.2.01	Pelembagaan Pengarusutamaan Gender (PUG) pada Lembaga Pemerintah Kewenangan Kabupaten/Kota	Jumlah Dokumen PPRG yang telah diverifikasi				245 Dokumen	245 Dokumen	*97.981.614,00*	*11.479.100,00*	*11.479.100,00*	*-86.502.514,00*			Memperkuat pembangunan sumber daya manusia (SDM), sains, teknologi, pendidikan, kesehatan, prestasi olahraga, kesetaraan gender, serta penguatan peran perempuan, pemuda (generasi milenial dan generasi Z), dan penyandang disabilitas.	1. Memperkuat Pembangunan SDM yang berkarakter 1. Memperkuat Pembangunan SDM yang berkarakter	Masyarakat Kota Pasuruan		*63.778.357,00*	DINAS PEMBERDAYAAN PEREMPUAN PERLINDUNGAN ANAK DAN KB
	2.08.02.2.01.0007	Koordinasi dan Sinkronisasi Pelaksanaan PUG Kewenangan Kabupaten/Kota																		
			Jumlah laporan hasil koordinasi dan sinkronisasi penyelenggaraan PUG				1 Laporan	1 Laporan	*13.122.245,00*	*5.628.000,00*	*5.628.000,00*	*-7.494.245,00*	Kota Pasuruan, Semua Kecamatan, Semua Kel/Desa	DANA ALOKASI UMUM (DAU)	Memperkuat pembangunan sumber daya manusia (SDM), sains, teknologi, pendidikan, kesehatan, prestasi olahraga, kesetaraan gender, serta penguatan peran perempuan, pemuda (generasi milenial dan generasi Z), dan penyandang disabilitas.	1. Memperkuat Pembangunan SDM yang berkarakter 1. Memperkuat Pembangunan SDM yang berkarakter			*13.778.357,00*	DINAS PEMBERDAYAAN PEREMPUAN PERLINDUNGAN ANAK DAN KB
	2.08.02.2.01.0010	Penyusunan Kebijakan Penyelenggaraan PUG Kewenangan Kabupaten/Kota																		
			Jumlah kebijakan penyelenggaraan PUG di tingkat provinsi				1 Kebijakan	1 Kebijakan	*44.963.369,00*	*5.851.100,00*	*5.851.100,00*	*-39.112.269,00*	Kota Pasuruan, Semua Kecamatan, Semua Kel/Desa	DANA ALOKASI UMUM (DAU)	Memperkuat pembangunan sumber daya manusia (SDM), sains, teknologi, pendidikan, kesehatan, prestasi olahraga, kesetaraan gender, serta penguatan peran perempuan, pemuda (generasi milenial dan generasi Z), dan penyandang disabilitas.	1. Memperkuat Pembangunan SDM yang berkarakter 1. Memperkuat Pembangunan SDM yang berkarakter			*50.000.000,00*	DINAS PEMBERDAYAAN PEREMPUAN PERLINDUNGAN ANAK DAN KB
	2.08.02.2.01.0014	Bimbingan Teknis Penyelenggaraan PUG Kewenangan Kabupaten/Kota																		
			jumlah SDM OPD Kabupaten/Kota yang mendapatkan bimtek				115 Orang	0 Orang	*39.896.000,00*	*0,00*	*0,00*	*-39.896.000,00*	Kota Pasuruan, Semua Kecamatan, Semua Kel/Desa	DANA ALOKASI UMUM (DAU)	Memperkuat pembangunan sumber daya manusia (SDM), sains, teknologi, pendidikan, kesehatan, prestasi olahraga, kesetaraan gender, serta penguatan peran perempuan, pemuda (generasi milenial dan generasi Z), dan penyandang disabilitas.	1. Memperkuat Pembangunan SDM yang berkarakter 1. Memperkuat Pembangunan SDM yang berkarakter			*0,00*	DINAS PEMBERDAYAAN PEREMPUAN PERLINDUNGAN ANAK DAN KB

NO	KODE	URUSAN / BIDANG URUSAN / PROGRAM / OUTCOME / KEGIATAN / SUB KEGIATAN	INDIKATOR PROGRAM / KEGIATAN / SUB KEGIATAN	TARGET AKHIR PERIODE RENSTRA OPD	REALISASI CAPAIAN RENJA OPD TAHUN 2024	PRAKIRAAN CAPAIAN TARGET RENJA OPD TAHUN 2025	CAPAIAN KINERJA DAN KERANGKA PENDANAAN										KELOMPOK SASARAN	PRAKIRAAN MAJU RENCANA TAHUN 2027		PERANGKAT DAERAH PENANGGUNG JAWAB
							TARGET 2026		PAGU INDIKATIF (Rp)			Bertambah/Berkurang (10-12)	LOKASI	SUMBER DANA	PRIORITAS			TARGET	PAGU INDIKATIF (Rp)	
							SEBELUM	SESUDAH	RKPD 2026	APBD 2026	RKPD PERUBAHAN 2026				NASIONAL	DAERAH				
1	*2*	*3*	*4*	*5*	*6*	*7*	*8*	*9*	*10*	*11*	*12*	*13*	*14*	*15*	*16*	*17*	*18*	*19*	*20*	*21*
	2.08.02.2.02	Pemberdayaan Perempuan Bidang Politik, Hukum, Sosial, dan Ekonomi pada Organisasi Kemasyarakatan Kewenangan Kabupaten/Kota	Persentase peserta penguatan kapasitas perempuan dalam membentuk keluarga sejahtera				*100 %*	*100 %*	*53.378.900,00*	*20.428.300,00*	*20.428.300,00*	*-32.950.600,00*			Memperkuat pembangunan sumber daya manusia (SDM), sains, teknologi, pendidikan, kesehatan, prestasi olahraga, kesetaraan gender, serta penguatan peran perempuan, pemuda (generasi milenial dan generasi Z), dan penyandang disabilitas.	1. Memperkuat Pembangunan SDM yang berkarakter 1. Memperkuat Pembangunan SDM yang berkarakter	Masyarakat Kota Pasuruan		*165.000.000,00*	DINAS PEMBERDAYAAN PEREMPUAN PERLINDUNGAN ANAK DAN KB
	2.08.02.2.02.0003	Advokasi Kebijakan dan Pendampingan Peningkatan Partisipasi Perempuan dalam Politik, Hukum, Sosial dan Ekonomi																		
			Jumlah organisasi kemasyarakatan/ profesi/ dunia usaha/ media yg diadvokasi dan didampingi dalam rangka peningkatan partisipasi perempuan di bidang politik, hukum, sosial dan ekonomi				10 Lembaga	0 Lembaga	*6.332.000,00*	*0,00*	*0,00*	*-6.332.000,00*	Kota Pasuruan, Semua Kecamatan, Semua Kel/Desa	DANA ALOKASI UMUM (DAU)	Memperkuat pembangunan sumber daya manusia (SDM), sains, teknologi, pendidikan, kesehatan, prestasi olahraga, kesetaraan gender, serta penguatan peran perempuan, pemuda (generasi milenial dan generasi Z), dan penyandang disabilitas.	1. Memperkuat Pembangunan SDM yang berkarakter 1. Memperkuat Pembangunan SDM yang berkarakter			*0,00*	DINAS PEMBERDAYAAN PEREMPUAN PERLINDUNGAN ANAK DAN KB
	2.08.02.2.02.0009	Peningkatan kapasitas SDM pemberdayaan perempuan di bidang politik, atau hukum, atau sosial, dan atau ekonomi Kewenangan Kabupaten/Kota																		
			jumlah SDM lembaga masyarakat, perempuan potensial, perempuan penyintas kekerasan dan atau rentan lainnya yang mendapatkan bimtek atau pelatihan				40 Orang	25 Orang	*47.046.900,00*	*20.428.300,00*	*20.428.300,00*	*-26.618.600,00*	Kota Pasuruan, Semua Kecamatan, Semua Kel/Desa	DANA ALOKASI UMUM (DAU)	Memperkuat pembangunan sumber daya manusia (SDM), sains, teknologi, pendidikan, kesehatan, prestasi olahraga, kesetaraan gender, serta penguatan peran perempuan, pemuda (generasi milenial dan generasi Z), dan penyandang disabilitas.	7. Pengurangan Kemiskinan 7. Pengurangan Kemiskinan			*165.000.000,00*	DINAS PEMBERDAYAAN PEREMPUAN PERLINDUNGAN ANAK DAN KB
3,	*2.08.03*	**PROGRAM PERLINDUNGAN PEREMPUAN**	**Persentase perempuan korban kekerasan dan TPPO yang mendapatkan layanan komprehensif**				*100 %*	*100 %*	*11.694.813,00*	*3.501.620,00*	*3.501.620,00*	*1.055.351,00*							*12.750.164,00*	
	2.08.03.2.01	Pencegahan Kekerasan Terhadap Perempuan Lingkup Daerah Kabupaten/Kota	Persentase Peserta Pencegahan Kekerasan terhadap perempuan				*100 %*	*100 %*	*11.694.813,00*	*3.501.620,00*	*3.501.620,00*	*-8.193.193,00*			Memperkuat pembangunan sumber daya manusia (SDM), sains, teknologi, pendidikan, kesehatan, prestasi olahraga, kesetaraan gender, serta penguatan peran perempuan, pemuda (generasi milenial dan generasi Z), dan penyandang disabilitas.	1. Memperkuat Pembangunan SDM yang berkarakter 1. Memperkuat Pembangunan SDM yang berkarakter	Masyarakat Kota Pasuruan		*12.750.164,00*	DINAS PEMBERDAYAAN PEREMPUAN PERLINDUNGAN ANAK DAN KB
	2.08.03.2.01.0003	monitoring evaluasi dan pelaporan dalam pencegahan KtP Kewenangan Kabupaten/Kota																		
			jumlah dokumen hasil monitoring dan evaluasi pencegahan KtP Kewenangan Kabupaten/Kota				1 laporan	1 laporan	*11.694.813,00*	*3.501.620,00*	*3.501.620,00*	*-8.193.193,00*	Kota Pasuruan, Semua Kecamatan, Semua Kel/Desa	DANA ALOKASI UMUM (DAU)	Memperkuat pembangunan sumber daya manusia (SDM), sains, teknologi, pendidikan, kesehatan, prestasi olahraga, kesetaraan gender, serta penguatan peran perempuan, pemuda (generasi milenial dan generasi Z), dan penyandang disabilitas.	1. Memperkuat Pembangunan SDM yang berkarakter 1. Memperkuat Pembangunan SDM yang berkarakter			*12.750.164,00*	DINAS PEMBERDAYAAN PEREMPUAN PERLINDUNGAN ANAK DAN KB
4,	*2.08.04*	**PROGRAM PENINGKATAN KUALITAS KELUARGA**	**Persentase Keluarga yang menerima Layanan Komporehensif bagi Keluarga**				*100 %*	*100 %*	*143.174.655,00*	*70.802.500,00*	*70.802.500,00*	*13.687.355,00*							*156.862.010,00*	
		[Terwujudnya Peningkatan Kualitas Keluarga]	**Persentase Keluarga yang menerima Layanan Komporehensif bagi Keluarga**	*100*	*0*	*0*	-	-				-	-	-	-	-	-	*100*	*156.862.010,00*	-

NO	KODE	URUSAN / BIDANG URUSAN / PROGRAM / OUTCOME / KEGIATAN / SUB KEGIATAN	INDIKATOR PROGRAM / KEGIATAN / SUB KEGIATAN	TARGET AKHIR PERIODE RENSTRA OPD	REALISASI CAPAIAN RENJA OPD TAHUN 2024	PRAKIRAAN CAPAIAN TARGET RENJA OPD TAHUN 2025	CAPAIAN KINERJA DAN KERANGKA PENDANAAN										KELOMPOK SASARAN	PRAKIRAAN MAJU RENCANA TAHUN 2027		PERANGKAT DAERAH PENANGGUNG JAWAB
							TARGET 2026		PAGU INDIKATIF (Rp)			Bertambah/Berkurang (10-12)	LOKASI	SUMBER DANA	PRIORITAS			TARGET	PAGU INDIKATIF (Rp)	
							SEBELUM	SESUDAH	RKPD 2026	APBD 2026	RKPD PERUBAHAN 2026				NASIONAL	DAERAH				
1	*2*	*3*	*4*	*5*	*6*	*7*	*8*	*9*	*10*	*11*	*12*	*13*	*14*	*15*	*16*	*17*	*18*	*19*	*20*	*21*
	2.08.04.2.01	Peningkatan Kualitas Keluarga dalam Mewujudkan Kesetaraan Gender (KG) dan Hak Anak Tingkat Daerah Kabupaten/Kota	Persentase Organisasi Perempuan yang mendapat fasilitasi pengembangan kegiatan masyarakat				*100 %*	*100 %*	*143.174.655,00*	*70.802.500,00*	*70.802.500,00*	*-72.372.155,00*			Memperkuat pembangunan sumber daya manusia (SDM), sains, teknologi, pendidikan, kesehatan, prestasi olahraga, kesetaraan gender, serta penguatan peran perempuan, pemuda (generasi milenial dan generasi Z), dan penyandang disabilitas.	1. Memperkuat Pembangunan SDM yang berkarakter 1. Memperkuat Pembangunan SDM yang berkarakter	Masyarakat Kota Pasuruan		*156.862.010,00*	DINAS PEMBERDAYAAN PEREMPUAN PERLINDUNGAN ANAK DAN KB
	2.08.04.2.01.0006	Advokasi dan sosialisasi peningkatan kualitas keluarga kepada pengambil kebijakan dan pemangku kepentingan Kewenangan Provinsi dan Lintas Kabupaten/Kotaten/kota, sesuai dengan kebijakan pembangunan daerah yang ditetapkan oleh pemerintah.																			
			Jumlah pengambil kebijakan dan pemangku kepentingan yang mendapatkan Advokasi dan sosialisasi peningkatan kualitas keluarga Kewenangan Kabupaten/Kota				61 Orang	61 Orang	*143.174.655,00*	*70.802.500,00*	*70.802.500,00*	*-72.372.155,00*	Kota Pasuruan, Semua Kecamatan, Semua Kel/Desa	DANA ALOKASI UMUM (DAU)	Memperkuat pembangunan sumber daya manusia (SDM), sains, teknologi, pendidikan, kesehatan, prestasi olahraga, kesetaraan gender, serta penguatan peran perempuan, pemuda (generasi milenial dan generasi Z), dan penyandang disabilitas.	1. Memperkuat Pembangunan SDM yang berkarakter 1. Memperkuat Pembangunan SDM yang berkarakter			*156.862.010,00*	DINAS PEMBERDAYAAN PEREMPUAN PERLINDUNGAN ANAK DAN KB
5,	*2.08.05*	**PROGRAM PENGELOLAAN SISTEM DATA GENDER DAN ANAK**	**Persentase Perangkat Daerah dan Lembaga Masyarakat yang melaksanakan Pengumpulan, Pengolahan Analisis dan Penyajian Data Gender dan Anak**				*100 %*	*100 %*	*7.125.134,00*	*3.381.920,00*	*3.381.920,00*	*681.156,00*							*7.806.290,00*	
		[Meningkatnya Pengelolaan Sistem Data Gender dan Anak]	**Persentase Perangkat Daerah yang berjejaring data gender dan anak**	*100*	*0*	*0*	-	-				-	-	-	-	-	-	*100*	*7.806.290,00*	-
	2.08.05.2.01	Pengumpulan, Pengolahan Analisis dan Penyajian Data Gender dan Anak Dalam Kelembagaan Data di Tingkat Daerah Kabupaten/Kota	Persentase Perangkat Daerah yang Berjejaring Data Gender dan Anak				*100 %*	*100 %*	*7.125.134,00*	*3.381.920,00*	*3.381.920,00*	*-3.743.214,00*			Memperkuat pembangunan sumber daya manusia (SDM), sains, teknologi, pendidikan, kesehatan, prestasi olahraga, kesetaraan gender, serta penguatan peran perempuan, pemuda (generasi milenial dan generasi Z), dan penyandang disabilitas.	1. Memperkuat Pembangunan SDM yang berkarakter 1. Memperkuat Pembangunan SDM yang berkarakter	Masyarakat Kota Pasuruan		*7.806.290,00*	DINAS PEMBERDAYAAN PEREMPUAN PERLINDUNGAN ANAK DAN KB
	2.08.05.2.01.0003	Penyediaan, Penyajian, dan Pemanfaatan Data Gender dan Anak Kabupaten/Kota																			
			Jumlah Dokumen Data Gender dan Anak Kabupaten/Kota yang Tersedia				1 Dokumen	1 Dokumen	*7.125.134,00*	*3.381.920,00*	*3.381.920,00*	*-3.743.214,00*	Kota Pasuruan, Semua Kecamatan, Semua Kel/Desa	DANA ALOKASI UMUM (DAU)	Memperkuat pembangunan sumber daya manusia (SDM), sains, teknologi, pendidikan, kesehatan, prestasi olahraga, kesetaraan gender, serta penguatan peran perempuan, pemuda (generasi milenial dan generasi Z), dan penyandang disabilitas.	1. Memperkuat Pembangunan SDM yang berkarakter 1. Memperkuat Pembangunan SDM yang berkarakter			*7.806.290,00*	DINAS PEMBERDAYAAN PEREMPUAN PERLINDUNGAN ANAK DAN KB
6,	*2.08.06*	**PROGRAM PEMENUHAN HAK ANAK (PHA)**	**Indeks Pemenuhan Hak Anak (IPHA)**				**71 Angka**	**71 Angka**	*125.282.405,00*	*35.821.240,00*	*33.712.380,00*	*11.976.873,00*							*137.259.278,00*	
		[Meningkatnya Pemenuhan Hak Anak]	**Persentase Perangkat Daerah, Lembaga Masyarakat, Dunia Usaha dan Media Massa yang berkontribusi dalam upaya Pemenuhan Hak Anak**	*80*	*0*	*0*	-	-				-	-	-	-	-	-	*80*	*137.259.278,00*	-
	2.08.06.2.01	Pelembagaan PHA pada Lembaga Pemerintah, Nonpemerintah, dan Dunia Usaha Kewenangan Kabupaten/Kota	Persentase Organisasi Pemerintah dan Non Pemerintah yang berkontribusi dalam upaya Pemenuhan Hak Anak				*100 %*	*100 %*	*48.995.422,00*	*20.150.900,00*	*18.042.040,00*	*-30.953.382,00*			Memperkuat pembangunan sumber daya manusia (SDM), sains, teknologi, pendidikan, kesehatan, prestasi olahraga, kesetaraan gender, serta penguatan peran perempuan, pemuda (generasi milenial dan generasi Z), dan penyandang disabilitas.	1. Memperkuat Pembangunan SDM yang berkarakter 1. Memperkuat Pembangunan SDM yang berkarakter	Masyarakat Kota Pasuruan		*51.445.193,00*	DINAS PEMBERDAYAAN PEREMPUAN PERLINDUNGAN ANAK DAN KB
	2.08.06.2.01.0003	Advokasi dan sosialisasi Pelaksanaan Kebijakan Pemenuhan Hak Anak pada Lembaga Pemerintah, Non Pemerintah, Media dan Dunia Usaha Kewenangan Kabupaten/Kota																			

NO	KODE	URUSAN / BIDANG URUSAN / PROGRAM / OUTCOME / KEGIATAN / SUB KEGIATAN	INDIKATOR PROGRAM / KEGIATAN / SUB KEGIATAN	TARGET AKHIR PERIODE RENSTRA OPD	REALISASI CAPAIAN RENJA OPD TAHUN 2024	PRAKIRAAN CAPAIAN TARGET RENJA OPD TAHUN 2025	CAPAIAN KINERJA DAN KERANGKA PENDANAAN										KELOMPOK SASARAN	PRAKIRAAN MAJU RENCANA TAHUN 2027		PERANGKAT DAERAH PENANGGUNG JAWAB
							TARGET 2026		PAGU INDIKATIF (Rp)			Bertambah/Berkurang (10-12)	LOKASI	SUMBER DANA	PRIORITAS			TARGET	PAGU INDIKATIF (Rp)	
							SEBELUM	SESUDAH	RKPD 2026	APBD 2026	RKPD PERUBAHAN 2026				NASIONAL	DAERAH				
1	*2*	*3*	*4*	*5*	*6*	*7*	*8*	*9*	*10*	*11*	*12*	*13*	*14*	*15*	*16*	*17*	*18*	*19*	*20*	*21*
			Jumlah pemangku kepentingan tingkat kabupaten/kota yang mendapatkan advokasi dan sosialisasi Pelaksanaan Kebijakan Pemenuhan Hak Anak pada Lembaga Pemerintah, Non Pemerintah, Media dan Dunia Usaha Kewenangan Kabupaten/Kota				40 Lembaga	40 Lembaga	*48.995.422,00*	*20.150.900,00*	*18.042.040,00*	*-30.953.382,00*	Kota Pasuruan, Semua Kecamatan, Semua Kel/Desa	DANA ALOKASI UMUM (DAU)	Memperkuat pembangunan sumber daya manusia (SDM), sains, teknologi, pendidikan, kesehatan, prestasi olahraga, kesetaraan gender, serta penguatan peran perempuan, pemuda (generasi milenial dan generasi Z), dan penyandang disabilitas.	1. Memperkuat Pembangunan SDM yang berkarakter 1. Memperkuat Pembangunan SDM yang berkarakter			*51.445.193,00*	DINAS PEMBERDAYAAN PEREMPUAN PERLINDUNGAN ANAK DAN KB
	2.08.06.2.02	Penguatan dan Pengembangan Lembaga Penyedia Layanan Peningkatan Kualitas Hidup Anak Kewenangan Kabupaten/Kota	Persentase Lembaga/Jejaring yang mendorong penguatan dan pengembangan lembaga penyedia layanan peningkatan kualitas hidup anak				*100 %*	*100 %*	*76.286.983,00*	*15.670.340,00*	*15.670.340,00*	*-60.616.643,00*			Memperkuat pembangunan sumber daya manusia (SDM), sains, teknologi, pendidikan, kesehatan, prestasi olahraga, kesetaraan gender, serta penguatan peran perempuan, pemuda (generasi milenial dan generasi Z), dan penyandang disabilitas.	1. Memperkuat Pembangunan SDM yang berkarakter 1. Memperkuat Pembangunan SDM yang berkarakter	Masyarakat Kota Pasuruan		*85.814.085,00*	DINAS PEMBERDAYAAN PEREMPUAN PERLINDUNGAN ANAK DAN KB
	2.08.06.2.02.0005	Peningkatan Kapasitas lembaga penyedia layanan Peningkatan Kualitas Hidup Anak Kewenangan Kabupaten/Kota																		
			jumlah SDM lembaga penyedia layanan Peningkatan Kualitas Hidup Anak Kewenangan Kabupaten/Kota yang mendapatkan bimtek				200 Orang	200 Orang	*12.856.900,00*	*5.272.260,00*	*5.272.260,00*	*-7.584.640,00*	Kota Pasuruan, Semua Kecamatan, Semua Kel/Desa	DANA ALOKASI UMUM (DAU)	Memperkuat pembangunan sumber daya manusia (SDM), sains, teknologi, pendidikan, kesehatan, prestasi olahraga, kesetaraan gender, serta penguatan peran perempuan, pemuda (generasi milenial dan generasi Z), dan penyandang disabilitas.	1. Memperkuat Pembangunan SDM yang berkarakter 1. Memperkuat Pembangunan SDM yang berkarakter			*13.499.745,00*	DINAS PEMBERDAYAAN PEREMPUAN PERLINDUNGAN ANAK DAN KB
	2.08.06.2.02.0008	Monitoring evaluasi dan pelaporan penguatan dan pengembangan lembaga penyedia layanan Peningkatan Kualitas Hidup Anak Kewenangan Kabupaten/Kota																		
			jumlah dokumen hasil monitoring dan evaluasi penguatan dan pengembangan lembaga penyedia layanan Peningkatan Kualitas Hidup Anak Kewenangan Kabupaten/Kota				1 Laporan	1 Laporan	*63.430.083,00*	*10.398.080,00*	*10.398.080,00*	*-53.032.003,00*	Kota Pasuruan, Semua Kecamatan, Semua Kel/Desa	DANA ALOKASI UMUM (DAU)	Memperkuat pembangunan sumber daya manusia (SDM), sains, teknologi, pendidikan, kesehatan, prestasi olahraga, kesetaraan gender, serta penguatan peran perempuan, pemuda (generasi milenial dan generasi Z), dan penyandang disabilitas.	1. Memperkuat Pembangunan SDM yang berkarakter 1. Memperkuat Pembangunan SDM yang berkarakter			*72.314.340,00*	DINAS PEMBERDAYAAN PEREMPUAN PERLINDUNGAN ANAK DAN KB
7,	*2.08.07*	**PROGRAM PERLINDUNGAN KHUSUS ANAK**	**Indeks Perlindungan Khusus Anak (IPKHA)**				**83.99 Angka**	**83.99 Angka**	*113.896.903,00*	*70.478.480,00*	*70.118.480,00*	*10.278.163,00*							*124.175.066,00*	
		[Meningkatnya Perlindungan Khusus Anak]	**Persentase penanganan kasus kekerasan terhadap anak**	*100*	*0*	*0*	-	-				-	-	-	-	-	-	*100*	*124.175.066,00*	-
	2.08.07.2.02	Penyediaan Layanan bagi Anak yang Memerlukan Perlindungan Khusus yang Memerlukan Koordinasi Tingkat Daerah Kabupaten/Kota	Persentase Jenis Layanan yang Tersedia				*100 %*	*100 %*	*113.896.903,00*	*70.478.480,00*	*70.118.480,00*	*-43.778.423,00*			Memperkuat pembangunan sumber daya manusia (SDM), sains, teknologi, pendidikan, kesehatan, prestasi olahraga, kesetaraan gender, serta penguatan peran perempuan, pemuda (generasi milenial dan generasi Z), dan penyandang disabilitas.	1. Memperkuat Pembangunan SDM yang berkarakter 1. Memperkuat Pembangunan SDM yang berkarakter	Masyarakat Kota Pasuruan		*124.175.066,00*	DINAS PEMBERDAYAAN PEREMPUAN PERLINDUNGAN ANAK DAN KB
	2.08.07.2.02.0013	Layanan pendampingan korban bagi Anak Korban Kekerasan Tingkat Kabupaten/Kota																		

NO	KODE	URUSAN / BIDANG URUSAN / PROGRAM / OUTCOME / KEGIATAN / SUB KEGIATAN	INDIKATOR PROGRAM / KEGIATAN / SUB KEGIATAN	TARGET AKHIR PERIODE RENSTRA OPD	REALISASI CAPAIAN RENJA OPD TAHUN 2024	PRAKIRAAN CAPAIAN TARGET RENJA OPD TAHUN 2025	CAPAIAN KINERJA DAN KERANGKA PENDANAAN										KELOMPOK SASARAN	PRAKIRAAN MAJU RENCANA TAHUN 2027		PERANGKAT DAERAH PENANGGUNG JAWAB
							TARGET 2026		PAGU INDIKATIF (Rp)			Bertambah/Berkurang (10-12)	LOKASI	SUMBER DANA	PRIORITAS			TARGET	PAGU INDIKATIF (Rp)	
							SEBELUM	SESUDAH	RKPD 2026	APBD 2026	RKPD PERUBAHAN 2026				NASIONAL	DAERAH				
1	2	3	4	5	6	7	8	9	10	11	12	13	14	15	16	17	18	19	20	21
			Jumlah Anak Korban Kekerasan yang mendapatkan pendampingan korban Tingkat Kabupaten/Kota				30 Orang	30 Orang	*113.896.903,00*	*70.478.480,00*	*70.118.480,00*	*-43.778.423,00*	Kota Pasuruan, Semua Kecamatan, Semua Kel/Desa	DANA ALOKASI UMUM (DAU)	Memperkuat pembangunan sumber daya manusia (SDM), sains, teknologi, pendidikan, kesehatan, prestasi olahraga, kesetaraan gender, serta penguatan peran perempuan, pemuda (generasi milenial dan generasi Z), dan penyandang disabilitas.	1. Memperkuat Pembangunan SDM yang berkarakter 1. Memperkuat Pembangunan SDM yang berkarakter			*124.175.066,00*	DINAS PEMBERDAYAAN PEREMPUAN PERLINDUNGAN ANAK DAN KB
	2.14	**URUSAN PEMERINTAHAN BIDANG PENGENDALIAN PENDUDUK DAN KELUARGA BERENCANA**							*3.142.931.586,00*	*2.430.288.840,00*	*2.391.959.680,00*	*-808.438.894,00*							*3.865.669.053,00*	
1,	*2.14.02*	**PROGRAM PENGENDALIAN PENDUDUK**	**Angka Kelahiran Remaja Umur 15-19 Tahun (Age Specific Fertility/ASFR 15-19)**				**15 Angka**	**15 Angka**	*140.036.067,00*	*82.567.800,00*	*82.567.800,00*	*5.840.385,00*							*145.876.452,00*	
	2.14.02.2.01	Pemaduan dan Sinkronisasi Kebijakan Pemerintah Daerah Provinsi dengan Pemerintah Daerah Kabupaten/Kota dalam rangka Pengendalian Kuantitas Penduduk	Persentase jumlah kebijakan yang disinkronkan				*100* %	*100* %	*59.470.907,00*	*40.567.800,00*	*40.567.800,00*	*-18.903.107,00*			Memperkuat pembangunan sumber daya manusia (SDM), sains, teknologi, pendidikan, kesehatan, prestasi olahraga, kesetaraan gender, serta penguatan peran perempuan, pemuda (generasi milenial dan generasi Z), dan penyandang disabilitas.	1. Memperkuat Pembangunan SDM yang berkarakter 1. Memperkuat Pembangunan SDM yang berkarakter	Masyarakat Kota Pasuruan		*59.944.452,00*	DINAS PEMBERDAYAAN PEREMPUAN PERLINDUNGAN ANAK DAN KB
	2.14.02.2.01.0023	Pelaksanaan Rapat Pengendalian Program Bangga Kencana																		
			Jumlah Laporan Rapat Pengendalian Program Bangga Kencana (Pembangunan Keluarga, Kependudukan, dan Keluarga Berencana)				1 Kegiatan	1 Kegiatan	*9.470.907,00*	*4.567.800,00*	*4.567.800,00*	*-4.903.107,00*	Kota Pasuruan, Semua Kecamatan, Semua Kel/Desa	DANA ALOKASI UMUM (DAU)	Memperkuat pembangunan sumber daya manusia (SDM), sains, teknologi, pendidikan, kesehatan, prestasi olahraga, kesetaraan gender, serta penguatan peran perempuan, pemuda (generasi milenial dan generasi Z), dan penyandang disabilitas.	1. Memperkuat Pembangunan SDM yang berkarakter 1. Memperkuat Pembangunan SDM yang berkarakter			*9.944.452,00*	DINAS PEMBERDAYAAN PEREMPUAN PERLINDUNGAN ANAK DAN KB
	2.14.02.2.01.0025	Penyusunan Grand Design Pembangunan Kependudukan (GDPK) Tingkat Kabupaten/Kota																		
			Jumlah Dokumen GDPK 5 Pilar yang telah disusun Tingkat Kabupaten/Kota				1 Dokumen	1 Dokumen	*50.000.000,00*	*36.000.000,00*	*36.000.000,00*	*-14.000.000,00*	Kota Pasuruan, Semua Kecamatan, Semua Kel/Desa	DANA ALOKASI UMUM (DAU)	Memperkuat pembangunan sumber daya manusia (SDM), sains, teknologi, pendidikan, kesehatan, prestasi olahraga, kesetaraan gender, serta penguatan peran perempuan, pemuda (generasi milenial dan generasi Z), dan penyandang disabilitas.	1. Memperkuat Pembangunan SDM yang berkarakter 1. Memperkuat Pembangunan SDM yang berkarakter			*50.000.000,00*	DINAS PEMBERDAYAAN PEREMPUAN PERLINDUNGAN ANAK DAN KB
	2.14.02.2.02	Pemetaan Perkiraan Pengendalian Penduduk Cakupan Daerah Kabupaten/Kota	Persentase Cakupan Dokumen Pemetaan Perkiraan Pengendalian Penduduk				*100* %	*100* %	*80.565.160,00*	*42.000.000,00*	*42.000.000,00*	*-38.565.160,00*			Memperkuat pembangunan sumber daya manusia (SDM), sains, teknologi, pendidikan, kesehatan, prestasi olahraga, kesetaraan gender, serta penguatan peran perempuan, pemuda (generasi milenial dan generasi Z), dan penyandang disabilitas.	1. Memperkuat Pembangunan SDM yang berkarakter 1. Memperkuat Pembangunan SDM yang berkarakter	Masyarakat Kota Pasuruan		*85.932.000,00*	DINAS PEMBERDAYAAN PEREMPUAN PERLINDUNGAN ANAK DAN KB
	2.14.02.2.02.0012	Pencatatan dan Pengumpulan Data Keluarga																		

NO	KODE	URUSAN / BIDANG URUSAN / PROGRAM / OUTCOME / KEGIATAN / SUB KEGIATAN	INDIKATOR PROGRAM / KEGIATAN / SUB KEGIATAN	TARGET AKHIR PERIODE RENSTRA OPD	REALISASI CAPAIAN RENJA OPD TAHUN 2024	PRAKIRAAN CAPAIAN TARGET RENJA OPD TAHUN 2025	CAPAIAN KINERJA DAN KERANGKA PENDANAAN										KELOMPOK SASARAN	PRAKIRAAN MAJU RENCANA TAHUN 2027		PERANGKAT DAERAH PENANGGUNG JAWAB
							TARGET 2026		PAGU INDIKATIF (Rp)			Bertambah/Berkurang (10-12)	LOKASI	SUMBER DANA	PRIORITAS			TARGET	PAGU INDIKATIF (Rp)	
							SEBELUM	SESUDAH	RKPD 2026	APBD 2026	RKPD PERUBAHAN 2026				NASIONAL	DAERAH				
1	*2*	*3*	*4*	*5*	*6*	*7*	*8*	*9*	*10*	*11*	*12*	*13*	*14*	*15*	*16*	*17*	*18*	*19*	*20*	*21*
			Jumlah Laporan Pencatatan dan Pengumpulan Data Keluarga				1 Laporan	1 Laporan	*41.292.000,00*	*20.400.000,00*	*20.400.000,00*	*-20.892.000,00*	Kota Pasuruan, Semua Kecamatan, Semua Kel/Desa	DAK NON FISIK-BOKB-KB	Memperkuat pembangunan sumber daya manusia (SDM), sains, teknologi, pendidikan, kesehatan, prestasi olahraga, kesetaraan gender, serta penguatan peran perempuan, pemuda (generasi milenial dan generasi Z), dan penyandang disabilitas.	1. Memperkuat Pembangunan SDM yang berkarakter 1. Memperkuat Pembangunan SDM yang berkarakter			*41.292.000,00*	DINAS PEMBERDAYAAN PEREMPUAN PERLINDUNGAN ANAK DAN KB
	2.14.02.2.02.0013	Pengolahan dan Pelaporan Data Pengendalian Lapangan dan Pelayanan KB																		
			Jumlah Dokumen Pengolahan dan Pelaporan Data Pengendalian Lapangan dan Pelayanan KB				1 Dokumen	1 Dokumen	*39.273.160,00*	*21.600.000,00*	*21.600.000,00*	*-17.673.160,00*	Kota Pasuruan, Semua Kecamatan, Semua Kel/Desa	DAK NON FISIK-BOKB-KB	Memperkuat pembangunan sumber daya manusia (SDM), sains, teknologi, pendidikan, kesehatan, prestasi olahraga, kesetaraan gender, serta penguatan peran perempuan, pemuda (generasi milenial dan generasi Z), dan penyandang disabilitas.	1. Memperkuat Pembangunan SDM yang berkarakter 1. Memperkuat Pembangunan SDM yang berkarakter			*44.640.000,00*	DINAS PEMBERDAYAAN PEREMPUAN PERLINDUNGAN ANAK DAN KB
2,	*2.14.03*	**PROGRAM PEMBINAAN KELUARGA BERENCANA (KB)**	**Angka Prevalensi Kontrasepsi Modern/Modern Contraceptive (mCPR) Persentase Unmetneed**				**78.5 8.89 % %**	**68.20 8.89 % %**	*1.218.355.292,00*	*787.402.260,00*	*787.317.260,00*	*-132.739.776,00*							*1.924.430.764,00*	
		[Meningkatnya Pembinaan Keluarga Berencana]	**Persentase Unmetneed**	**7.78**	*0*	*0*	-	-				-	-	-	-	-	-	**8.89**	*1.924.430.764,00*	-
	2.14.03.2.01	Pelaksanaan Advokasi, Komunikasi, Informasi dan Edukasi (KIE) Pengendalian Penduduk dan KB Sesuai Kearifan Budaya Lokal	Persentase Sasaran KIE yang mendapatkan pesan Program KB				*79 %*	*79 %*	*410.454.000,00*	*107.520.000,00*	*107.520.000,00*	*-306.828.000,00*			Memperkuat pembangunan sumber daya manusia (SDM), sains, teknologi, pendidikan, kesehatan, prestasi olahraga, kesetaraan gender, serta penguatan peran perempuan, pemuda (generasi milenial dan generasi Z), dan penyandang disabilitas.	1. Memperkuat Pembangunan SDM yang berkarakter 1. Memperkuat Pembangunan SDM yang berkarakter	Masyarakat Kota Pasuruan		*222.828.000,00*	DINAS PEMBERDAYAAN PEREMPUAN PERLINDUNGAN ANAK DAN KB
	2.14.03.2.01.0008	Pengendalian Program KKBPK																		
			Jumlah Laporan Hasil Pengendalian Program KKBPK				1 Laporan	0 Laporan	*44.640.000,00*	*0,00*	*0,00*	*-44.640.000,00*	Kota Pasuruan, Semua Kecamatan, Semua Kel/Desa	DAK NON FISIK-BOKB-KB	Memperkuat pembangunan sumber daya manusia (SDM), sains, teknologi, pendidikan, kesehatan, prestasi olahraga, kesetaraan gender, serta penguatan peran perempuan, pemuda (generasi milenial dan generasi Z), dan penyandang disabilitas.	1. Memperkuat Pembangunan SDM yang berkarakter 1. Memperkuat Pembangunan SDM yang berkarakter			*0,00*	DINAS PEMBERDAYAAN PEREMPUAN PERLINDUNGAN ANAK DAN KB
	2.14.03.2.01.0010	Pengelolaan Operasional dan Sarana di Balai Penyuluhan Bangga Kencana																		
			Jumlah Laporan Hasil Pengelolaan Operasional dan Sarana di Balai Penyuluhan Bangga Kencana (Pembangunan Keluarga, Kependudukan, dan Keluarga Berencana)				3 Laporan	4 Laporan	*111.414.000,00*	*107.520.000,00*	*107.520.000,00*	*-3.894.000,00*	Kota Pasuruan, Semua Kecamatan, Semua Kel/Desa	DANA ALOKASI UMUM (DAU) DAK NON FISIK-BOKB-KB	Memperkuat pembangunan sumber daya manusia (SDM), sains, teknologi, pendidikan, kesehatan, prestasi olahraga, kesetaraan gender, serta penguatan peran perempuan, pemuda (generasi milenial dan generasi Z), dan penyandang disabilitas.	- -			*111.414.000,00*	DINAS PEMBERDAYAAN PEREMPUAN PERLINDUNGAN ANAK DAN KB
	2.14.03.2.01.0011	Pelaksanaan Mekanisme Operasional Program Bangga Kencana melalui Rapat Koordinasi Kecamatan (Rakorcam), Rapat Koordinasi Desa (Rakordes), dan Mini Lokakarya (Minilok)																		

NO	KODE	URUSAN / BIDANG URUSAN / PROGRAM / OUTCOME / KEGIATAN / SUB KEGIATAN	INDIKATOR PROGRAM / KEGIATAN / SUB KEGIATAN	TARGET AKHIR PERIODE RENSTRA OPD	REALISASI CAPAIAN RENJA OPD TAHUN 2024	PRAKIRAAN CAPAIAN TARGET RENJA OPD TAHUN 2025	CAPAIAN KINERJA DAN KERANGKA PENDANAAN										KELOMPOK SASARAN	PRAKIRAAN MAJU RENCANA TAHUN 2027		PERANGKAT DAERAH PENANGGUNG JAWAB
							TARGET 2026		PAGU INDIKATIF (Rp)			Bertambah/Berkurang (10-12)	LOKASI	SUMBER DANA	PRIORITAS			TARGET	PAGU INDIKATIF (Rp)	
							SEBELUM	SESUDAH	RKPD 2026	APBD 2026	RKPD PERUBAHAN 2026				NASIONAL	DAERAH				
1	2	3	4	5	6	7	8	9	10	11	12	13	14	15	16	17	18	19	20	21
			Jumlah Laporan Mekanisme Operasional Program Bangga Kencana (Pembangunan Keluarga, Kependudukan, dan Keluarga Berencana) Melalui Rapat Koordinasi Kecamatan (Rakorcam), Rapat Koordinasi Desa (Rakordes), dan Mini Lokakarya (Minilok)				2 Laporan	0 Laporan	60.000.000,00	0,00	0,00	-60.000.000,00	Kota Pasuruan, Semua Kecamatan, Semua Kel/Desa	DAK NON FISIK-BOKB-KB	Memperkuat pembangunan sumber daya manusia (SDM), sains, teknologi, pendidikan, kesehatan, prestasi olahraga, kesetaraan gender, serta penguatan peran perempuan, pemuda (generasi milenial dan generasi Z), dan penyandang disabilitas.	1. Memperkuat Pembangunan SDM yang berkarakter 1. Memperkuat Pembangunan SDM yang berkarakter			0,00	DINAS PEMBERDAYAAN PEREMPUAN PERLINDUNGAN ANAK DAN KB
	2.14.03.2.01.0012	Promosi dan KIE Program Bangga Kencana Melalui Media Massa Cetak dan Elektronik serta Media Luar Ruang																		
			Jumlah Dokumen Promosi dan KIE Program Bangga Kencana (Pembangunan Keluarga, Kependudukan, dan Keluarga Berencana) Melalui Media Massa Cetak dan Elektronik serta Media Luar Ruang				1 Dokumen	0 Dokumen	74.400.000,00	0,00	0,00	-74.400.000,00	Kota Pasuruan, Semua Kecamatan, Semua Kel/Desa	DAK NON FISIK-BOKB-KB	Memperkuat pembangunan sumber daya manusia (SDM), sains, teknologi, pendidikan, kesehatan, prestasi olahraga, kesetaraan gender, serta penguatan peran perempuan, pemuda (generasi milenial dan generasi Z), dan penyandang disabilitas.	1. Memperkuat Pembangunan SDM yang berkarakter 1. Memperkuat Pembangunan SDM yang berkarakter			0,00	DINAS PEMBERDAYAAN PEREMPUAN PERLINDUNGAN ANAK DAN KB
	2.14.03.2.01.0014	Advokasi Program Bangga kencana oleh pokja advokasi kepada Stakeholders dan Mitra Kerja																		
			Jumlah Organisasi yang Mendapatkan Advokasi Program Bangga Kencana (Pembangunan Keluarga, Kependudukan, dan Keluarga Berencana) kepada Stakeholders dan Mitra Kerja				1 Organisasi	0 Organisasi	120.000.000,00	0,00	0,00	-120.000.000,00	Kota Pasuruan, Semua Kecamatan, Semua Kel/Desa	DANA ALOKASI UMUM (DAU) DAK NON FISIK-BOKB-KB	Memperkuat pembangunan sumber daya manusia (SDM), sains, teknologi, pendidikan, kesehatan, prestasi olahraga, kesetaraan gender, serta penguatan peran perempuan, pemuda (generasi milenial dan generasi Z), dan penyandang disabilitas.	1. Memperkuat Pembangunan SDM yang berkarakter 1. Memperkuat Pembangunan SDM yang berkarakter			0,00	DINAS PEMBERDAYAAN PEREMPUAN PERLINDUNGAN ANAK DAN KB
	2.14.03.2.02	Pendayagunaan Tenaga Penyuluh KB/Petugas Lapangan KB (PKB/PLKB)	Persentase Tenaga Penyuluh KB/Petugas Lapangan KB (PKB/PLKB) yang mendapatkan pengembangan kapasitas				19,65 %	30 %	418.008.848,00	333.438.260,00	333.438.260,00	-169.141.176,00			Memperkuat pembangunan sumber daya manusia (SDM), sains, teknologi, pendidikan, kesehatan, prestasi olahraga, kesetaraan gender, serta penguatan peran perempuan, pemuda (generasi milenial dan generasi Z), dan penyandang disabilitas.	- -	Masyarakat Kota Pasuruan		941.892.964,00	DINAS PEMBERDAYAAN PEREMPUAN PERLINDUNGAN ANAK DAN KB
	2.14.03.2.02.0004	Penggerakan Kader Institusi Masyarakat Pedesaan (IMP)																		
			Jumlah Kader yang Mengikuti Penggerakan Kader Institusi Masyarakat Pedesaan (IMP)				360 Orang	339 Orang	418.008.848,00	333.438.260,00	333.438.260,00	-84.570.588,00	Kota Pasuruan, Semua Kecamatan, Semua Kel/Desa	DANA ALOKASI UMUM (DAU) DAK NON FISIK-BOKB-KB	Memperkuat pembangunan sumber daya manusia (SDM), sains, teknologi, pendidikan, kesehatan, prestasi olahraga, kesetaraan gender, serta penguatan peran perempuan, pemuda (generasi milenial dan generasi Z), dan penyandang disabilitas.	- -			470.946.482,00	DINAS PEMBERDAYAAN PEREMPUAN PERLINDUNGAN ANAK DAN KB
	2.14.03.2.03	Pengendalian dan Pendistribusian Kebutuhan Alat dan Obat Kontrasepsi serta Pelaksanaan Pelayanan KB di Daerah Kabupaten/Kota	Persentase Faskes dan Peserta KB Baru yang mendapatkan Pelayanan KB				100 %	100 %	345.717.444,00	286.444.000,00	286.359.000,00	-88.360.844,00			Memperkuat pembangunan sumber daya manusia (SDM), sains, teknologi, pendidikan, kesehatan, prestasi olahraga, kesetaraan gender, serta penguatan peran perempuan, pemuda (generasi milenial dan generasi Z), dan penyandang disabilitas.	1. Memperkuat Pembangunan SDM yang berkarakter 1. Memperkuat Pembangunan SDM yang berkarakter	Masyarakat Kota Pasuruan		639.709.800,00	DINAS PEMBERDAYAAN PEREMPUAN PERLINDUNGAN ANAK DAN KB
	2.14.03.2.03.0001	Pengendalian Pendistribusian Alat dan Obat Kontrasepsi dan Sarana Penunjang Pelayanan KB ke Fasilitas Kesehatan Termasuk Jaringan dan Jejaringnya																		

NO	KODE	URUSAN / BIDANG URUSAN / PROGRAM / OUTCOME / KEGIATAN / SUB KEGIATAN	INDIKATOR PROGRAM / KEGIATAN / SUB KEGIATAN	TARGET AKHIR PERIODE RENSTRA OPD	REALISASI CAPAIAN RENJA OPD TAHUN 2024	PRAKIRAAN CAPAIAN TARGET RENJA OPD TAHUN 2025	CAPAIAN KINERJA DAN KERANGKA PENDANAAN										KELOMPOK SASARAN	PRAKIRAAN MAJU RENCANA TAHUN 2027		PERANGKAT DAERAH PENANGGUNG JAWAB
							TARGET 2026		PAGU INDIKATIF (Rp)			Bertambah/Berkurang (10-12)	LOKASI	SUMBER DANA	PRIORITAS			TARGET	PAGU INDIKATIF (Rp)	
							SEBELUM	SESUDAH	RKPD 2026	APBD 2026	RKPD PERUBAHAN 2026				NASIONAL	DAERAH				
1	2	3	4	5	6	7	8	9	10	11	12	13	14	15	16	17	18	19	20	21
			Jumlah Laporan Pengendalian Pendistribusian Alat dan Obat Kontrasepsi dan Sarana Penunjang Pelayanan KB ke Fasilitas Kesehatan Termasuk Jaringan dan Jejaringnya				1 Laporan	0 Laporan	*10.230.000,00*	*0,00*	*0,00*	*-10.230.000,00*	Kota Pasuruan, Semua Kecamatan, Semua Kel/Desa	DAK NON FISIK-BOKB-KB	Memperkuat pembangunan sumber daya manusia (SDM), sains, teknologi, pendidikan, kesehatan, prestasi olahraga, kesetaraan gender, serta penguatan peran perempuan, pemuda (generasi milenial dan generasi Z), dan penyandang disabilitas.	1. Memperkuat Pembangunan SDM yang berkarakter 1. Memperkuat Pembangunan SDM yang berkarakter			*0,00*	DINAS PEMBERDAYAAN PEREMPUAN PERLINDUNGAN ANAK DAN KB
	2.14.03.2.03.0003	Peningkatan Kesertaan Penggunaan Metode Kontrasepsi Jangka Panjang (MKJP)																		
			Jumlah Orang yang Mengikuti Kesertaan Penggunaan Metode Kontrasepsi Jangka Panjang (MKJP)				552 Orang	650 Orang	*309.392.400,00*	*280.390.000,00*	*280.390.000,00*	*-29.002.400,00*	Kota Pasuruan, Semua Kecamatan, Semua Kel/Desa	DAK NON FISIK-BOKB-KB	Memperkuat pembangunan sumber daya manusia (SDM), sains, teknologi, pendidikan, kesehatan, prestasi olahraga, kesetaraan gender, serta penguatan peran perempuan, pemuda (generasi milenial dan generasi Z), dan penyandang disabilitas.	- -			*309.392.400,00*	DINAS PEMBERDAYAAN PEREMPUAN PERLINDUNGAN ANAK DAN KB
	2.14.03.2.03.0008	Pembinaan Pelayanan Keluarga Berencana dan Kesehatan Reproduksi di Fasilitas Kesehatan Termasuk Jaringan dan Jejaringnya																		
			Jumlah Laporan Hasil Pembinaan Pelayanan Keluarga Berencana dan Kesehatan Reproduksi di Fasilitas Kesehatan Termasuk Jaringan dan Jejaringnya				1 Laporan	1 Laporan	*20.925.000,00*	*6.054.000,00*	*5.969.000,00*	*-14.956.000,00*	Kota Pasuruan, Semua Kecamatan, Semua Kel/Desa	DANA ALOKASI UMUM (DAU)	Memperkuat pembangunan sumber daya manusia (SDM), sains, teknologi, pendidikan, kesehatan, prestasi olahraga, kesetaraan gender, serta penguatan peran perempuan, pemuda (generasi milenial dan generasi Z), dan penyandang disabilitas.	1. Memperkuat Pembangunan SDM yang berkarakter 1. Memperkuat Pembangunan SDM yang berkarakter			*20.925.000,00*	DINAS PEMBERDAYAAN PEREMPUAN PERLINDUNGAN ANAK DAN KB
	2.14.03.2.03.0013	Peningkatan Kesertaan KB Pria																		
			Jumlah Akseptor yang Mendapat Peningkatan Kesetaraan KB Pria				20 Orang	0 Orang	*5.170.044,00*	*0,00*	*0,00*	*-5.170.044,00*	Kota Pasuruan, Semua Kecamatan, Semua Kel/Desa	DANA ALOKASI UMUM (DAU)	Memperkuat pembangunan sumber daya manusia (SDM), sains, teknologi, pendidikan, kesehatan, prestasi olahraga, kesetaraan gender, serta penguatan peran perempuan, pemuda (generasi milenial dan generasi Z), dan penyandang disabilitas.	1. Memperkuat Pembangunan SDM yang berkarakter 1. Memperkuat Pembangunan SDM yang berkarakter			*0,00*	DINAS PEMBERDAYAAN PEREMPUAN PERLINDUNGAN ANAK DAN KB
	2.14.03.2.04	Pemberdayaan dan Peningkatan Peran Serta Organisasi Kemasyarakatan Tingkat Daerah Kabupaten/Kota dalam Pelaksanaan Pelayanan dan Pembinaan Kesertaan Ber-KB	Persentase Organisasi kemasyarakatan yang mendukung Pelaksanaan Pelayanan dan Pembinaan Kesertaan Ber-KB				*100 %*	*100 %*	*44.175.000,00*	*60.000.000,00*	*60.000.000,00*	*75.825.000,00*			-	- -	Masyarakat Kota Pasuruan		*120.000.000,00*	DINAS PEMBERDAYAAN PEREMPUAN PERLINDUNGAN ANAK DAN KB
	2.14.03.2.04.0005	Fasilitasi Pengelolaan Dapur Sehat Atasi Stunting (DASHAT) di Kampung Keluarga Berkualitas																		
			Jumlah DASHAT di Kampung KB				-	8 Unit	*0,00*	*60.000.000,00*	*60.000.000,00*	*60.000.000,00*	Kota Pasuruan, Semua Kecamatan, Semua Kel/Desa	DAK NON FISIK-BOKKB-BOKB	-	- -			*60.000.000,00*	DINAS PEMBERDAYAAN PEREMPUAN PERLINDUNGAN ANAK DAN KB
	2.14.03.2.04.0006	Pelaksanaan dan Pengelolaan Program Bangga Kencana di Kampung Keluarga Berkualitas																		
			Jumlah Kampung Keluarga Berkualitas yang mengikuti Pelaksanaan dan Pengelolaan Program Bangga Kencana (Pembangunan Keluarga, Kependudukan, dan Keluarga Berencana)				6 Kampung	0 Kampung	*44.175.000,00*	*0,00*	*0,00*	*-44.175.000,00*	Kota Pasuruan, Semua Kecamatan, Semua Kel/Desa	DAK NON FISIK-BOKB-KB	Memperkuat pembangunan sumber daya manusia (SDM), sains, teknologi, pendidikan, kesehatan, prestasi olahraga, kesetaraan gender, serta penguatan peran perempuan, pemuda (generasi milenial dan generasi Z), dan penyandang disabilitas.	1. Memperkuat Pembangunan SDM yang berkarakter 1. Memperkuat Pembangunan SDM yang berkarakter			*0,00*	DINAS PEMBERDAYAAN PEREMPUAN PERLINDUNGAN ANAK DAN KB

NO	KODE	URUSAN / BIDANG URUSAN / PROGRAM / OUTCOME / KEGIATAN / SUB KEGIATAN	INDIKATOR PROGRAM / KEGIATAN / SUB KEGIATAN	TARGET AKHIR PERIODE RENSTRA OPD	REALISASI CAPAIAN RENJA OPD TAHUN 2024	PRAKIRAAN CAPAIAN TARGET RENJA OPD TAHUN 2025	CAPAIAN KINERJA DAN KERANGKA PENDANAAN										KELOMPOK SASARAN	PRAKIRAAN MAJU RENCANA TAHUN 2027		PERANGKAT DAERAH PENANGGUNG JAWAB
							TARGET 2026		PAGU INDIKATIF (Rp)			Bertambah/Berkurang (10-12)	LOKASI	SUMBER DANA	PRIORITAS			TARGET	PAGU INDIKATIF (Rp)	
							SEBELUM	SESUDAH	RKPD 2026	APBD 2026	RKPD PERUBAHAN 2026				NASIONAL	DAERAH				
1	*2*	*3*	*4*	*5*	*6*	*7*	*8*	*9*	*10*	*11*	*12*	*13*	*14*	*15*	*16*	*17*	*18*	*19*	*20*	*21*
3,	*2.14.04*	**PROGRAM PEMBERDAYAAN DAN PENINGKATAN KELUARGA SEJAHTERA (KS)**	**Persentase Keluarga yang mengikuti Kelompok Kegiatan Ketahanan Keluarga (BKB, BKR, BKL, UPPKS, dan PIK-R/M)**				**6.7 %**	**6.7 %**	*1.784.540.227,00*	*1.560.318.780,00*	*1.522.074.620,00*	*10.821.610,00*							*1.795.361.837,00*	
	2.14.04.2.01	Pelaksanaan Pembangunan Keluarga Melalui Pembinaan Ketahanan dan Kesejahteraan Keluarga	Persentase Kelompok Keluarga Ketahanan dan Kesejahteraan Keluarga yang terlapor				*100* %	*100* %	*377.471.768,00*	*212.778.480,00*	*214.361.320,00*	*-163.110.448,00*			-	1. Memperkuat Pembangunan SDM yang berkarakter 1. Memperkuat Pembangunan SDM yang berkarakter	Masyarakat Kota Pasuruan		*363.539.955,00*	DINAS PEMBERDAYAAN PEREMPUAN PERLINDUNGAN ANAK DAN KB
	2.14.04.2.01.0015	Pembentukan dan operasional Sekolah Lansia di Kelompok BKL																		
			Persentase sekolah lansia yang dilaksanakan di kelompok Bina Keluarga Lansia				100 Kegiatan	1 Kegiatan	*60.000.000,00*	*25.240.000,00*	*38.501.600,00*	*-21.498.400,00*	Kota Pasuruan, Semua Kecamatan, Semua Kel/Desa	DANA ALOKASI UMUM (DAU)	-	1. Memperkuat Pembangunan SDM yang berkarakter 1. Memperkuat Pembangunan SDM yang berkarakter			*63.000.000,00*	DINAS PEMBERDAYAAN PEREMPUAN PERLINDUNGAN ANAK DAN KB
	2.14.04.2.01.0017	Promosi dan Sosialisasi Kelompok Kegiatan Ketahanan dan Kesejahteraan Keluarga (BKB, BKR, BKL, PPKS, PIK-R dan Usaha Peningkatan Pendapatan Keluarga Akseptor (UPPKA))																		
			Jumlah Laporan Hasil Promosi dan Sosialisasi Kelompok Kegiatan Ketahanan dan Kesejahteraan Keluarga (BKB, BKR, BKL, PPPKS, PIK-R dan Pemberdayaan Ekonomi Keluarga/UPPKS)				1 Laporan	1 Laporan	*61.169.968,00*	*30.346.180,00*	*24.205.420,00*	*-36.964.548,00*	Kota Pasuruan, Semua Kecamatan, Semua Kel/Desa	DANA ALOKASI UMUM (DAU)	Memperkuat pembangunan sumber daya manusia (SDM), sains, teknologi, pendidikan, kesehatan, prestasi olahraga, kesetaraan gender, serta penguatan peran perempuan, pemuda (generasi milenial dan generasi Z), dan penyandang disabilitas.	1. Memperkuat Pembangunan SDM yang berkarakter 1. Memperkuat Pembangunan SDM yang berkarakter			*61.483.065,00*	DINAS PEMBERDAYAAN PEREMPUAN PERLINDUNGAN ANAK DAN KB
	2.14.04.2.01.0018	Pengadaan Sarana Kelompok Kegiatan Ketahanan dan Kesejahteraan Keluarga (BKB, BKR, BKL, PPKS, PIK-R dan Usaha Peningkatan Pendapatan Keluarga Akseptor (UPPKA)																		
			Jumlah Unit Sarana Kelompok Kegiatan Ketahanan dan Kesejahteraan Keluarga (BKB, BKR, BKL, PPKS, PIK-R dan Usaha Peningkatan Pendapatan Keluarga Akseptor (UPPKA) yang tersedia				4 Unit	0 Unit	*40.000.000,00*	*0,00*	*0,00*	*-40.000.000,00*	Kota Pasuruan, Semua Kecamatan, Semua Kel/Desa	DAK NON FISIK-BOKB-KB	Memperkuat pembangunan sumber daya manusia (SDM), sains, teknologi, pendidikan, kesehatan, prestasi olahraga, kesetaraan gender, serta penguatan peran perempuan, pemuda (generasi milenial dan generasi Z), dan penyandang disabilitas.	1. Memperkuat Pembangunan SDM yang berkarakter 1. Memperkuat Pembangunan SDM yang berkarakter			*0,00*	DINAS PEMBERDAYAAN PEREMPUAN PERLINDUNGAN ANAK DAN KB
	2.14.04.2.01.0021	Orientasi dan Pelatihan Teknis Pengelola Ketahanan dan Kesejahteraan Keluarga (BKB, BKR, BKL, PPKS, PIK-R dan Usaha Peningkatan Pendapatan Keluarga Akseptor (UPPKA)																		
			Jumlah Laporan Hasil Orientasi dan Pelatihan Teknis Pengelola Ketahanan dan Kesejahteraan Keluarga (BKB, BKR, BKL, PPKS, PIK-R dan Pemberdayaan Ekonomi Keluarga/UPPKA)				6 Laporan	4 Laporan	*216.301.800,00*	*145.252.300,00*	*139.714.300,00*	*-76.587.500,00*	Kota Pasuruan, Semua Kecamatan, Semua Kel/Desa	DANA ALOKASI UMUM (DAU)	Memperkuat pembangunan sumber daya manusia (SDM), sains, teknologi, pendidikan, kesehatan, prestasi olahraga, kesetaraan gender, serta penguatan peran perempuan, pemuda (generasi milenial dan generasi Z), dan penyandang disabilitas.	1. Memperkuat Pembangunan SDM yang berkarakter 1. Memperkuat Pembangunan SDM yang berkarakter			*227.116.890,00*	DINAS PEMBERDAYAAN PEREMPUAN PERLINDUNGAN ANAK DAN KB
	2.14.04.2.01.0026	Penyediaan Biaya Operasional bagi Kelompok Kegiatan Ketahanan dan Kesejahteraan Keluarga (BKB, BKR, BKL, PPKS, PIK-R dan Usaha Peningkatan Pendapatan Keluarga Akseptor (UPPKA)																		
			Jumlah Kelompok Kegiatan Ketahanan dan Kesejahteraan Keluarga (BKB, BKR, BKL, PPKS, PIK-R dan Usaha Peningkatan Pendapatan Keluarga Akseptor (UPPKA) yang mendapat biaya operasional kegiatan				-	5 Kelompok	*0,00*	*11.940.000,00*	*11.940.000,00*	*11.940.000,00*	Kota Pasuruan, Semua Kecamatan, Semua Kel/Desa	DAK NON FISIK-BOKKB-BOKB	-	1. Memperkuat Pembangunan SDM yang berkarakter 1. Memperkuat Pembangunan SDM yang berkarakter			*11.940.000,00*	DINAS PEMBERDAYAAN PEREMPUAN PERLINDUNGAN ANAK DAN KB
	2.14.04.2.02	Pelaksanaan dan Peningkatan Peran Serta Organisasi Kemasyarakatan Tingkat Daerah Kabupaten/ Kota dalam Pembangunan Keluarga Melalui Pembinaan Ketahanan dan Kesejahteraan Keluarga	Persentase Mitra Kerja Program Ketahanan dan Kesejahteraan Keluarga yang mendapatkan peningkatan kapasitas				*100* %	*100* %	*1.407.068.459,00*	*1.347.540.300,00*	*1.307.713.300,00*	*-99.355.159,00*			Memperkuat penyelarasan kehidupan yang harmonis dengan lingkungan, alam, dan budaya serta peningkatan toleransi antarumat beragama untuk mencapai masyarakat yang adil dan makmur.	1. Memperkuat Pembangunan SDM yang berkarakter 1. Memperkuat Pembangunan SDM yang berkarakter	Masyarakat Kota Pasuruan		*1.431.821.882,00*	DINAS PEMBERDAYAAN PEREMPUAN PERLINDUNGAN ANAK DAN KB
	2.14.04.2.02.0005	Pemantauan Data dan Informasi Keluarga Berisiko Stunting (Termasuk remaja Calon Pengantin/Calon PUS, Ibu Hamil, Pasca salin/kelahiran, Baduta/Balita)																		

NO	KODE	URUSAN / BIDANG URUSAN / PROGRAM / OUTCOME / KEGIATAN / SUB KEGIATAN	INDIKATOR PROGRAM / KEGIATAN / SUB KEGIATAN	TARGET AKHIR PERIODE RENSTRA OPD	REALISASI CAPAIAN RENJA OPD TAHUN 2024	PRAKIRAAN CAPAIAN TARGET RENJA OPD TAHUN 2025	CAPAIAN KINERJA DAN KERANGKA PENDANAAN										KELOMPOK SASARAN	PRAKIRAAN MAJU RENCANA TAHUN 2027		PERANGKAT DAERAH PENANGGUNG JAWAB
							TARGET 2026		PAGU INDIKATIF (Rp)			Bertambah/Berkurang (10-12)	LOKASI	SUMBER DANA	PRIORITAS			TARGET	PAGU INDIKATIF (Rp)	
							SEBELUM	SESUDAH	RKPD 2026	APBD 2026	RKPD PERUBAHAN 2026				NASIONAL	DAERAH				
1	*2*	*3*	*4*	*5*	*6*	*7*	*8*	*9*	*10*	*11*	*12*	*13*	*14*	*15*	*16*	*17*	*18*	*19*	*20*	*21*
			Cakupan Pemantauan Data dan Informasi Keluarga Berisiko Stunting (Termasuk remaja Calon Pengantin/Calon PUS, Ibu Hamil, Pasca salin/kelahiran, Baduta/Balita)				4 laporan	4 laporan	*432.000.000,00*	*576.000.000,00*	*576.000.000,00*	*144.000.000,00*	Kota Pasuruan, Semua Kecamatan, Semua Kel/Desa	DAK NON FISIK-BOKB-KB	Memperkuat penyelarasan kehidupan yang harmonis dengan lingkungan, alam, dan budaya serta peningkatan toleransi antarumat beragama untuk mencapai masyarakat yang adil dan makmur.	1. Memperkuat Pembangunan SDM yang berkarakter 1. Memperkuat Pembangunan SDM yang berkarakter			*432.000.000,00*	DINAS PEMBERDAYAAN PEREMPUAN PERLINDUNGAN ANAK DAN KB
	2.14.04.2.02.0006	Pendampingan Keluarga Berisiko Stunting (Termasuk remaja Calon Pengantin/Calon PUS, Ibu Hamil, Pasca salin/kelahiran, Baduta/Balita)																		
			Jumlah Keluarga Berisiko Stunting (Termasuk remaja Calon Pengantin/Calon PUS, Ibu Hamil, Pasca salin/kelahiran, Baduta/Balita) yang mendapat pendampingan				1 laporan	1 laporan	*480.000.000,00*	*480.000.000,00*	*480.000.000,00*	*0,00*	Kota Pasuruan, Semua Kecamatan, Semua Kel/Desa	DAK NON FISIK-BOKB-KB	Memperkuat penyelarasan kehidupan yang harmonis dengan lingkungan, alam, dan budaya serta peningkatan toleransi antarumat beragama untuk mencapai masyarakat yang adil dan makmur.	1. Memperkuat Pembangunan SDM yang berkarakter 1. Memperkuat Pembangunan SDM yang berkarakter			*480.000.000,00*	DINAS PEMBERDAYAAN PEREMPUAN PERLINDUNGAN ANAK DAN KB
	2.14.04.2.02.0007	Partisipasi Mitra Kerja dan Organisasi Kemasyarakatan dalam Penggerakan Operasional Pembinaan Program Pembangunan Keluarga																		
			Jumlah Laporan Partisipasi Mitra Kerja dan Organisasi Kemasyarakatan dalam Penggerakan Operasional Pembinaan Program Pembangunan Keluarga				1 Laporan	1 Laporan	*495.068.459,00*	*291.540.300,00*	*251.713.300,00*	*-243.355.159,00*	Kota Pasuruan, Semua Kecamatan, Semua Kel/Desa	DANA ALOKASI UMUM (DAU)	Memperkuat penyelarasan kehidupan yang harmonis dengan lingkungan, alam, dan budaya serta peningkatan toleransi antarumat beragama untuk mencapai masyarakat yang adil dan makmur.	1. Memperkuat Pembangunan SDM yang berkarakter 1. Memperkuat Pembangunan SDM yang berkarakter			*519.821.882,00*	DINAS PEMBERDAYAAN PEREMPUAN PERLINDUNGAN ANAK DAN KB
		DINAS PERTANIAN, PERIKANAN DAN KETAHANAN PANGAN							*18.741.859.731,00*	*16.059.304.775,00*	*17.053.145.775,00*	*-1.688.713.956,00*							*19.182.318.064,00*	
	2	**URUSAN PEMERINTAHAN WAJIB YANG TIDAK BERKAITAN DENGAN PELAYANAN DASAR**							*15.581.710.115,00*	*12.956.950.480,00*	*13.021.307.580,00*	*-2.560.402.535,00*							*15.893.088.779,00*	
	2.09	**URUSAN PEMERINTAHAN BIDANG PANGAN**							*15.581.710.115,00*	*12.956.950.480,00*	*13.021.307.580,00*	*-2.560.402.535,00*							*15.893.088.779,00*	
1,	*2.09.01*	**PROGRAM PENUNJANG URUSAN PEMERINTAHAN DAERAH KABUPATEN/KOTA**	**Nilai SAKIP Perangkat Daerah Level Maturitas SPIP Perangkat Daerah**				**77 3 Nilai Level**	**77 3 Nilai Level**	*14.856.931.285,00*	*12.410.502.020,00*	*12.262.268.420,00*	*-2.594.662.865,00*							*14.907.263.970,00*	
		-	-	-	-	-	-	-	*14.856.931.285,00*	*12.410.502.020,00*	*12.262.268.420,00*	-	-	-	-	-	-	-	*14.907.263.970,00*	-
	2.09.01.2.01	Perencanaan, Penganggaran, dan Evaluasi Kinerja Perangkat Daerah	Jumlah dokumen Perencanaan, Penganggaran, dan Evaluasi Kinerja Perangkat Daerah yang tersusun sesuai ketentuan				12 Dokumen	11 Dokumen	*35.008.000,00*	*5.698.740,00*	*5.698.740,00*	*-29.309.260,00*			Memantapkan sistem pertahanan keamanan negara dan mendorong kemandirian bangsa melalui swasembada pangan, energi, air, ekonomi kreatif, ekonomi hijau, dan ekonomi biru	2. Peningkatan Kualitas Infrastruktur Penunjang Perekonomian 2. Peningkatan Kualitas Infrastruktur Penunjang Perekonomian	Dinas Pertanian, Perikanan dan Ketahanan Pangan		*50.858.100,00*	DINAS PERTANIAN, PERIKANAN DAN KETAHANAN PANGAN
	2.09.01.2.01.0001	Penyusunan Dokumen Perencanaan Perangkat Daerah																		
			Jumlah Dokumen Perencanaan Perangkat Daerah				6 Dokumen	6 Dokumen	*27.500.000,00*	*4.199.840,00*	*4.199.840,00*	*-23.300.160,00*	Kota Pasuruan, Semua Kecamatan, Semua Kel/Desa	DANA ALOKASI UMUM (DAU)	Memantapkan sistem pertahanan keamanan negara dan mendorong kemandirian bangsa melalui swasembada pangan, energi, air, ekonomi kreatif, ekonomi hijau, dan ekonomi biru	2. Peningkatan Kualitas Infrastruktur Penunjang Perekonomian 2. Peningkatan Kualitas Infrastruktur Penunjang Perekonomian			*41.350.100,00*	DINAS PERTANIAN, PERIKANAN DAN KETAHANAN PANGAN
	2.09.01.2.01.0006	Koordinasi dan Penyusunan Laporan Capaian Kinerja dan Ikhtisar Realisasi Kinerja SKPD																		
			Jumlah Laporan Capaian Kinerja dan Ikhtisar Realisasi Kinerja SKPD dan Laporan Hasil Koordinasi Penyusunan Laporan Capaian Kinerja dan Ikhtisar Realisasi Kinerja SKPD				5 Laporan	5 Laporan	*7.508.000,00*	*1.498.900,00*	*1.498.900,00*	*-6.009.100,00*	Kota Pasuruan, Semua Kecamatan, Semua Kel/Desa	DANA ALOKASI UMUM (DAU)	Memantapkan sistem pertahanan keamanan negara dan mendorong kemandirian bangsa melalui swasembada pangan, energi, air, ekonomi kreatif, ekonomi hijau, dan ekonomi biru	2. Peningkatan Kualitas Infrastruktur Penunjang Perekonomian 2. Peningkatan Kualitas Infrastruktur Penunjang Perekonomian			*9.508.000,00*	DINAS PERTANIAN, PERIKANAN DAN KETAHANAN PANGAN
	2.09.01.2.02	Administrasi Keuangan Perangkat Daerah	Persentase laporan keuangan yang tersusun tepat waktu				*100* %	*100* %	*12.145.290.195,00*	*11.609.011.998,00*	*11.459.011.998,00*	*-686.278.197,00*			Memantapkan sistem pertahanan keamanan negara dan mendorong kemandirian bangsa melalui swasembada pangan, energi, air, ekonomi kreatif, ekonomi hijau, dan ekonomi biru	2. Peningkatan Kualitas Infrastruktur Penunjang Perekonomian 2. Peningkatan Kualitas Infrastruktur Penunjang Perekonomian	Dinas Pertanian, Perikanan dan Ketahanan Pangan		*12.561.568.015,00*	DINAS PERTANIAN, PERIKANAN DAN KETAHANAN PANGAN
	2.09.01.2.02.0001	Penyediaan Gaji dan Tunjangan ASN																		

NO	KODE	URUSAN / BIDANG URUSAN / PROGRAM / OUTCOME / KEGIATAN / SUB KEGIATAN	INDIKATOR PROGRAM / KEGIATAN / SUB KEGIATAN	TARGET AKHIR PERIODE RENSTRA OPD	REALISASI CAPAIAN RENJA OPD TAHUN 2024	PRAKIRAAN CAPAIAN TARGET RENJA OPD TAHUN 2025	CAPAIAN KINERJA DAN KERANGKA PENDANAAN										KELOMPOK SASARAN	PRAKIRAAN MAJU RENCANA TAHUN 2027		PERANGKAT DAERAH PENANGGUNG JAWAB
							TARGET 2026		PAGU INDIKATIF (Rp)			Bertambah/Berkurang (10-12)	LOKASI	SUMBER DANA	PRIORITAS			TARGET	PAGU INDIKATIF (Rp)	
							SEBELUM	SESUDAH	RKPD 2026	APBD 2026	RKPD PERUBAHAN 2026				NASIONAL	DAERAH				
1	2	3	4	5	6	7	8	9	10	11	12	13	14	15	16	17	18	19	20	21
			Jumlah Orang yang Menerima Gaji dan Tunjangan ASN				91 Orang/bulan	131 Orang/bulan	*12.085.040.195,00*	*11.580.018.398,00*	*11.430.018.398,00*	*-655.021.797,00*	Kota Pasuruan, Semua Kecamatan, Semua Kel/Desa	DANA ALOKASI UMUM (DAU)	Memantapkan sistem pertahanan keamanan negara dan mendorong kemandirian bangsa melalui swasembada pangan, energi, air, ekonomi kreatif, ekonomi hijau, dan ekonomi biru	2. Peningkatan Kualitas Infrastruktur Penunjang Perekonomian 2. Peningkatan Kualitas Infrastruktur Penunjang Perekonomian			*12.488.303.915,00*	DINAS PERTANIAN, PERIKANAN DAN KETAHANAN PANGAN
	2.09.01.2.02.0007	Koordinasi dan Penyusunan Laporan Keuangan Bulanan/ Triwulanan/ Semesteran SKPD																		
			Jumlah Laporan Keuangan Bulanan/ Triwulanan/ Semesteran SKPD dan Laporan Koordinasi Penyusunan Laporan Keuangan Bulanan/Triwulana n/Semesteran SKPD				16 Laporan	17 Laporan	*60.250.000,00*	*28.993.600,00*	*28.993.600,00*	*-31.256.400,00*	Kota Pasuruan, Semua Kecamatan, Semua Kel/Desa	DANA ALOKASI UMUM (DAU)	Memantapkan sistem pertahanan keamanan negara dan mendorong kemandirian bangsa melalui swasembada pangan, energi, air, ekonomi kreatif, ekonomi hijau, dan ekonomi biru	2. Peningkatan Kualitas Infrastruktur Penunjang Perekonomian 2. Peningkatan Kualitas Infrastruktur Penunjang Perekonomian			*73.264.100,00*	DINAS PERTANIAN, PERIKANAN DAN KETAHANAN PANGAN
	2.09.01.2.03	Administrasi Barang Milik Daerah pada Perangkat Daerah	Jumlah Laporan Pengelolaan Barang Milik Daerah yang disusun seusai ketentuan				4 Laporan	4 Laporan	*41.646.600,00*	*24.480.482,00*	*24.480.482,00*	*-17.166.118,00*			Memantapkan sistem pertahanan keamanan negara dan mendorong kemandirian bangsa melalui swasembada pangan, energi, air, ekonomi kreatif, ekonomi hijau, dan ekonomi biru	2. Peningkatan Kualitas Infrastruktur Penunjang Perekonomian 2. Peningkatan Kualitas Infrastruktur Penunjang Perekonomian	Dinas Pertanian, Perikanan dan Ketahanan Pangan		*67.618.600,00*	DINAS PERTANIAN, PERIKANAN DAN KETAHANAN PANGAN
	2.09.01.2.03.0005	Rekonsiliasi dan Penyusunan Laporan Barang Milik Daerah pada SKPD																		
			Jumlah Laporan Rekonsiliasi dan Penyusunan Laporan Barang Milik Daerah pada SKPD				4 Laporan	4 Laporan	*41.646.600,00*	*24.480.482,00*	*24.480.482,00*	*-17.166.118,00*	Kota Pasuruan, Semua Kecamatan, Semua Kel/Desa	DANA ALOKASI UMUM (DAU)	Memantapkan sistem pertahanan keamanan negara dan mendorong kemandirian bangsa melalui swasembada pangan, energi, air, ekonomi kreatif, ekonomi hijau, dan ekonomi biru	2. Peningkatan Kualitas Infrastruktur Penunjang Perekonomian 2. Peningkatan Kualitas Infrastruktur Penunjang Perekonomian			*67.618.600,00*	DINAS PERTANIAN, PERIKANAN DAN KETAHANAN PANGAN
	2.09.01.2.05	Administrasi Kepegawaian Perangkat Daerah	Jumlah dokumen ketatausahaan dan kepegawaian				4 Dokumen	4 Dokumen	*4.000.000,00*	*1.500.100,00*	*1.500.100,00*	*-2.499.900,00*			Memantapkan sistem pertahanan keamanan negara dan mendorong kemandirian bangsa melalui swasembada pangan, energi, air, ekonomi kreatif, ekonomi hijau, dan ekonomi biru	2. Peningkatan Kualitas Infrastruktur Penunjang Perekonomian 2. Peningkatan Kualitas Infrastruktur Penunjang Perekonomian	Dinas Pertanian, Perikanan dan Ketahanan Pangan		*7.000.000,00*	DINAS PERTANIAN, PERIKANAN DAN KETAHANAN PANGAN
	2.09.01.2.05.0003	Pendataan dan Pengolahan Administrasi Kepegawaian																		
			Jumlah Dokumen Pendataan dan Pengolahan Administrasi Kepegawaian				6 Dokumen	4 Dokumen	*4.000.000,00*	*1.500.100,00*	*1.500.100,00*	*-2.499.900,00*	Kota Pasuruan, Semua Kecamatan, Semua Kel/Desa	DANA ALOKASI UMUM (DAU)	Memantapkan sistem pertahanan keamanan negara dan mendorong kemandirian bangsa melalui swasembada pangan, energi, air, ekonomi kreatif, ekonomi hijau, dan ekonomi biru	2. Peningkatan Kualitas Infrastruktur Penunjang Perekonomian 2. Peningkatan Kualitas Infrastruktur Penunjang Perekonomian			*7.000.000,00*	DINAS PERTANIAN, PERIKANAN DAN KETAHANAN PANGAN
	2.09.01.2.06	Administrasi Umum Perangkat Daerah	Jumlah Laporan Penyediaan Barang dan Jasa				4 Laporan	4 Laporan	*363.262.300,00*	*97.269.900,00*	*114.496.300,00*	*-248.766.000,00*			Memantapkan sistem pertahanan keamanan negara dan mendorong kemandirian bangsa melalui swasembada pangan, energi, air, ekonomi kreatif, ekonomi hijau, dan ekonomi biru	2. Peningkatan Kualitas Infrastruktur Penunjang Perekonomian 2. Peningkatan Kualitas Infrastruktur Penunjang Perekonomian	Dinas Pertanian, Perikanan dan Ketahanan Pangan		*477.688.405,00*	DINAS PERTANIAN, PERIKANAN DAN KETAHANAN PANGAN
	2.09.01.2.06.0001	Penyediaan Komponen Instalasi Listrik/Penerangan Bangunan Kantor																		
			Jumlah Paket Komponen Instalasi Listrik/Penerangan Bangunan Kantor yang Disediakan				4 Paket	20 Paket	*25.111.400,00*	*3.499.800,00*	*18.959.800,00*	*-6.151.600,00*	Kota Pasuruan, Semua Kecamatan, Semua Kel/Desa	DANA ALOKASI UMUM (DAU)	Memantapkan sistem pertahanan keamanan negara dan mendorong kemandirian bangsa melalui swasembada pangan, energi, air, ekonomi kreatif, ekonomi hijau, dan ekonomi biru	2. Peningkatan Kualitas Infrastruktur Penunjang Perekonomian 2. Peningkatan Kualitas Infrastruktur Penunjang Perekonomian			*25.111.400,00*	DINAS PERTANIAN, PERIKANAN DAN KETAHANAN PANGAN
	2.09.01.2.06.0003	Penyediaan Peralatan Rumah Tangga																		

NO	KODE	URUSAN / BIDANG URUSAN / PROGRAM / OUTCOME / KEGIATAN / SUB KEGIATAN	INDIKATOR PROGRAM / KEGIATAN / SUB KEGIATAN	TARGET AKHIR PERIODE RENSTRA OPD	REALISASI CAPAIAN RENJA OPD TAHUN 2024	PRAKIRAAN CAPAIAN TARGET RENJA OPD TAHUN 2025	CAPAIAN KINERJA DAN KERANGKA PENDANAAN										KELOMPOK SASARAN	PRAKIRAAN MAJU RENCANA TAHUN 2027		PERANGKAT DAERAH PENANGGUNG JAWAB
							TARGET 2026		PAGU INDIKATIF (Rp)			Bertambah/Berkurang (10-12)	LOKASI	SUMBER DANA	PRIORITAS			TARGET	PAGU INDIKATIF (Rp)	
							SEBELUM	SESUDAH	RKPD 2026	APBD 2026	RKPD PERUBAHAN 2026				NASIONAL	DAERAH				
1	2	3	4	5	6	7	8	9	10	11	12	13	14	15	16	17	18	19	20	21
			Jumlah Paket Peralatan Rumah Tangga yang Disediakan				1 Paket	20 Paket	*5.000.000,00*	*4.500.000,00*	*4.500.000,00*	*-500.000,00*	Kota Pasuruan, Semua Kecamatan, Semua Kel/Desa	DANA ALOKASI UMUM (DAU)	Memantapkan sistem pertahanan keamanan negara dan mendorong kemandirian bangsa melalui swasembada pangan, energi, air, ekonomi kreatif, ekonomi hijau, dan ekonomi biru	2. Peningkatan Kualitas Infrastruktur Penunjang Perekonomian 2. Peningkatan Kualitas Infrastruktur Penunjang Perekonomian			*10.758.405,00*	DINAS PERTANIAN, PERIKANAN DAN KETAHANAN PANGAN
	2.09.01.2.06.0005	Penyediaan Barang Cetakan dan Penggandaan																		
			Jumlah Paket Barang Cetakan dan Penggandaan yang Disediakan				4 Paket	4 Paket	*35.792.900,00*	*4.999.700,00*	*4.999.700,00*	*-30.793.200,00*	Kota Pasuruan, Semua Kecamatan, Semua Kel/Desa	DANA ALOKASI UMUM (DAU)	Memantapkan sistem pertahanan keamanan negara dan mendorong kemandirian bangsa melalui swasembada pangan, energi, air, ekonomi kreatif, ekonomi hijau, dan ekonomi biru	2. Peningkatan Kualitas Infrastruktur Penunjang Perekonomian 2. Peningkatan Kualitas Infrastruktur Penunjang Perekonomian			*41.792.900,00*	DINAS PERTANIAN, PERIKANAN DAN KETAHANAN PANGAN
	2.09.01.2.06.0006	Penyediaan Bahan Bacaan dan Peraturan Perundang-undangan																		
			Jumlah Dokumen Bahan Bacaan dan Peraturan Perundang-Undangan yang Disediakan				12 Dokumen	12 Dokumen	*2.358.000,00*	*1.988.400,00*	*1.988.400,00*	*-369.600,00*	Kota Pasuruan, Semua Kecamatan, Semua Kel/Desa	DANA ALOKASI UMUM (DAU)	Memantapkan sistem pertahanan keamanan negara dan mendorong kemandirian bangsa melalui swasembada pangan, energi, air, ekonomi kreatif, ekonomi hijau, dan ekonomi biru	2. Peningkatan Kualitas Infrastruktur Penunjang Perekonomian 2. Peningkatan Kualitas Infrastruktur Penunjang Perekonomian			*2.358.000,00*	DINAS PERTANIAN, PERIKANAN DAN KETAHANAN PANGAN
	2.09.01.2.06.0007	Penyediaan Bahan/Material																		
			Jumlah Paket Bahan/Material yang Disediakan				1 Paket	1 Paket	*10.000.000,00*	*3.000.000,00*	*3.000.000,00*	*-7.000.000,00*	Kota Pasuruan, Semua Kecamatan, Semua Kel/Desa	DANA ALOKASI UMUM (DAU)	Memantapkan sistem pertahanan keamanan negara dan mendorong kemandirian bangsa melalui swasembada pangan, energi, air, ekonomi kreatif, ekonomi hijau, dan ekonomi biru	2. Peningkatan Kualitas Infrastruktur Penunjang Perekonomian 2. Peningkatan Kualitas Infrastruktur Penunjang Perekonomian			*20.000.000,00*	DINAS PERTANIAN, PERIKANAN DAN KETAHANAN PANGAN
	2.09.01.2.06.0008	Fasilitasi Kunjungan Tamu																		
			Jumlah Laporan Fasilitasi Kunjungan Tamu				12 Laporan	12 Laporan	*35.000.000,00*	*9.292.000,00*	*13.332.900,00*	*-21.667.100,00*	Kota Pasuruan, Semua Kecamatan, Semua Kel/Desa	DANA ALOKASI UMUM (DAU)	Memantapkan sistem pertahanan keamanan negara dan mendorong kemandirian bangsa melalui swasembada pangan, energi, air, ekonomi kreatif, ekonomi hijau, dan ekonomi biru	2. Peningkatan Kualitas Infrastruktur Penunjang Perekonomian 2. Peningkatan Kualitas Infrastruktur Penunjang Perekonomian			*49.352.200,00*	DINAS PERTANIAN, PERIKANAN DAN KETAHANAN PANGAN
	2.09.01.2.06.0009	Penyelenggaraan Rapat Koordinasi dan Konsultasi SKPD																		
			Jumlah Laporan Penyelenggaraan Rapat Koordinasi dan Konsultasi SKPD				12 Laporan	12 Laporan	*250.000.000,00*	*69.990.000,00*	*67.715.500,00*	*-182.284.500,00*	Kota Pasuruan, Semua Kecamatan, Semua Kel/Desa	DANA ALOKASI UMUM (DAU)	Memantapkan sistem pertahanan keamanan negara dan mendorong kemandirian bangsa melalui swasembada pangan, energi, air, ekonomi kreatif, ekonomi hijau, dan ekonomi biru	2. Peningkatan Kualitas Infrastruktur Penunjang Perekonomian 2. Peningkatan Kualitas Infrastruktur Penunjang Perekonomian			*328.315.500,00*	DINAS PERTANIAN, PERIKANAN DAN KETAHANAN PANGAN
	2.09.01.2.07	Pengadaan Barang Milik Daerah Penunjang Urusan Pemerintah Daerah	Jumlah barang milik daerah yang disediakan				10 Unit	2 Unit	*64.767.650,00*	*17.586.800,00*	*17.586.800,00*	*-47.180.850,00*			Memantapkan sistem pertahanan keamanan negara dan mendorong kemandirian bangsa melalui swasembada pangan, energi, air, ekonomi kreatif, ekonomi hijau, dan ekonomi biru	2. Peningkatan Kualitas Infrastruktur Penunjang Perekonomian 2. Peningkatan Kualitas Infrastruktur Penunjang Perekonomian	Dinas Pertanian, Perikanan dan Ketahanan Pangan		*115.790.500,00*	DINAS PERTANIAN, PERIKANAN DAN KETAHANAN PANGAN
	2.09.01.2.07.0005	Pengadaan Mebel																		
			Jumlah Paket Mebel yang Disediakan				5 Unit	0 Unit	*6.872.400,00*	*0,00*	*0,00*	*-6.872.400,00*	Kota Pasuruan, Semua Kecamatan, Semua Kel/Desa	DANA ALOKASI UMUM (DAU)	Memantapkan sistem pertahanan keamanan negara dan mendorong kemandirian bangsa melalui swasembada pangan, energi, air, ekonomi kreatif, ekonomi hijau, dan ekonomi biru	2. Peningkatan Kualitas Infrastruktur Penunjang Perekonomian 2. Peningkatan Kualitas Infrastruktur Penunjang Perekonomian			*0,00*	DINAS PERTANIAN, PERIKANAN DAN KETAHANAN PANGAN
	2.09.01.2.07.0006	Pengadaan Peralatan dan Mesin Lainnya																		

NO	KODE	URUSAN / BIDANG URUSAN / PROGRAM / OUTCOME / KEGIATAN / SUB KEGIATAN	INDIKATOR PROGRAM / KEGIATAN / SUB KEGIATAN	TARGET AKHIR PERIODE RENSTRA OPD	REALISASI CAPAIAN RENJA OPD TAHUN 2024	PRAKIRAAN CAPAIAN TARGET RENJA OPD TAHUN 2025	CAPAIAN KINERJA DAN KERANGKA PENDANAAN										KELOMPOK SASARAN	PRAKIRAAN MAJU RENCANA TAHUN 2027		PERANGKAT DAERAH PENANGGUNG JAWAB
							TARGET 2026		PAGU INDIKATIF (Rp)			Bertambah/Berkurang (10-12)	LOKASI	SUMBER DANA	PRIORITAS			TARGET	PAGU INDIKATIF (Rp)	
							SEBELUM	SESUDAH	RKPD 2026	APBD 2026	RKPD PERUBAHAN 2026				NASIONAL	DAERAH				
1	2	3	4	5	6	7	8	9	10	11	12	13	14	15	16	17	18	19	20	21
			Jumlah Unit Peralatan dan Mesin Lainnya yang Disediakan				5 Unit	2 Unit	*57.895.250,00*	*17.586.800,00*	*17.586.800,00*	*-40.308.450,00*	Kota Pasuruan, Semua Kecamatan, Semua Kel/Desa	DANA ALOKASI UMUM (DAU)	Memantapkan sistem pertahanan keamanan negara dan mendorong kemandirian bangsa melalui swasembada pangan, energi, air, ekonomi kreatif, ekonomi hijau, dan ekonomi biru	2. Peningkatan Kualitas Infrastruktur Penunjang Perekonomian 2. Peningkatan Kualitas Infrastruktur Penunjang Perekonomian			*115.790.500,00*	DINAS PERTANIAN, PERIKANAN DAN KETAHANAN PANGAN
	2.09.01.2.08	Penyediaan Jasa Penunjang Urusan Pemerintahan Daerah	Jumlah Laporan Penyediaan Jasa Penunjang Urusan Pemerintahan Daerah				4 Laporan	4 Laporan	*1.081.447.550,00*	*294.864.100,00*	*278.904.100,00*	*-802.543.450,00*			Memantapkan sistem pertahanan keamanan negara dan mendorong kemandirian bangsa melalui swasembada pangan, energi, air, ekonomi kreatif, ekonomi hijau, dan ekonomi biru	2. Peningkatan Kualitas Infrastruktur Penunjang Perekonomian 2. Peningkatan Kualitas Infrastruktur Penunjang Perekonomian	Dinas Pertanian, Perikanan dan Ketahanan Pangan		*1.096.320.000,00*	DINAS PERTANIAN, PERIKANAN DAN KETAHANAN PANGAN
	2.09.01.2.08.0001	Penyediaan Jasa Surat Menyurat																		
			Jumlah Laporan Penyediaan Jasa Surat Menyurat				12 Laporan	12 Laporan	*3.500.000,00*	*1.000.000,00*	*1.000.000,00*	*-2.500.000,00*	Kota Pasuruan, Semua Kecamatan, Semua Kel/Desa	DANA ALOKASI UMUM (DAU)	Memantapkan sistem pertahanan keamanan negara dan mendorong kemandirian bangsa melalui swasembada pangan, energi, air, ekonomi kreatif, ekonomi hijau, dan ekonomi biru	2. Peningkatan Kualitas Infrastruktur Penunjang Perekonomian 2. Peningkatan Kualitas Infrastruktur Penunjang Perekonomian			*5.960.000,00*	DINAS PERTANIAN, PERIKANAN DAN KETAHANAN PANGAN
	2.09.01.2.08.0002	Penyediaan Jasa Komunikasi, Sumber Daya Air dan Listrik																		
			Jumlah Laporan Penyediaan Jasa Komunikasi, Sumber Daya Air dan Listrik yang Disediakan				12 Laporan	12 Laporan	*215.360.000,00*	*189.070.800,00*	*189.070.800,00*	*-26.289.200,00*	Kota Pasuruan, Semua Kecamatan, Semua Kel/Desa	DANA ALOKASI UMUM (DAU)	Memantapkan sistem pertahanan keamanan negara dan mendorong kemandirian bangsa melalui swasembada pangan, energi, air, ekonomi kreatif, ekonomi hijau, dan ekonomi biru	2. Peningkatan Kualitas Infrastruktur Penunjang Perekonomian 2. Peningkatan Kualitas Infrastruktur Penunjang Perekonomian			*215.360.000,00*	DINAS PERTANIAN, PERIKANAN DAN KETAHANAN PANGAN
	2.09.01.2.08.0004	Penyediaan Jasa Pelayanan Umum Kantor																		
			Jumlah Laporan Penyediaan Jasa Pelayanan Umum Kantor yang Disediakan				12 Laporan	12 Laporan	*862.587.550,00*	*104.793.300,00*	*88.833.300,00*	*-773.754.250,00*	Kota Pasuruan, Semua Kecamatan, Semua Kel/Desa	DANA ALOKASI UMUM (DAU)	-	4. Menumbuhkan Perekonomian sektor Unggulan 4. Menumbuhkan Perekonomian sektor Unggulan			*875.000.000,00*	DINAS PERTANIAN, PERIKANAN DAN KETAHANAN PANGAN
	2.09.01.2.09	Pemeliharaan Barang Milik Daerah Penunjang Urusan Pemerintahan Daerah	Jumlah Barang Milik Daerah yang terpelihara				122 Unit	187 Unit	*1.121.508.990,00*	*360.089.900,00*	*360.589.900,00*	*-760.919.090,00*			Memantapkan sistem pertahanan keamanan negara dan mendorong kemandirian bangsa melalui swasembada pangan, energi, air, ekonomi kreatif, ekonomi hijau, dan ekonomi biru	2. Peningkatan Kualitas Infrastruktur Penunjang Perekonomian 2. Peningkatan Kualitas Infrastruktur Penunjang Perekonomian	Dinas Pertanian, Perikanan dan Ketahanan Pangan		*530.420.350,00*	DINAS PERTANIAN, PERIKANAN DAN KETAHANAN PANGAN
	2.09.01.2.09.0001	Penyediaan Jasa Pemeliharaan, Biaya Pemeliharaan, dan Pajak Kendaraan Perorangan Dinas atau Kendaraan Dinas Jabatan																		
			Jumlah Kendaraan Perorangan Dinas atau Kendaraan Dinas Jabatan yang Dipelihara dan dibayarkan Pajaknya				1 Unit	1 Unit	*43.870.000,00*	*26.922.000,00*	*27.422.000,00*	*-16.448.000,00*	Kota Pasuruan, Semua Kecamatan, Semua Kel/Desa	DANA ALOKASI UMUM (DAU)	Memantapkan sistem pertahanan keamanan negara dan mendorong kemandirian bangsa melalui swasembada pangan, energi, air, ekonomi kreatif, ekonomi hijau, dan ekonomi biru	2. Peningkatan Kualitas Infrastruktur Penunjang Perekonomian 2. Peningkatan Kualitas Infrastruktur Penunjang Perekonomian			*43.870.000,00*	DINAS PERTANIAN, PERIKANAN DAN KETAHANAN PANGAN
	2.09.01.2.09.0002	Penyediaan Jasa Pemeliharaan, Biaya Pemeliharaan, Pajak dan Perizinan Kendaraan Dinas Operasional atau Lapangan																		
			Jumlah Kendaraan Dinas Operasional atau Lapangan yang Dipelihara dan dibayarkan Pajak dan Perizinannya				75 Unit	74 Unit	*408.221.250,00*	*280.276.000,00*	*259.000.000,00*	*-149.221.250,00*	Kota Pasuruan, Semua Kecamatan, Semua Kel/Desa	DANA ALOKASI UMUM (DAU)	Memantapkan sistem pertahanan keamanan negara dan mendorong kemandirian bangsa melalui swasembada pangan, energi, air, ekonomi kreatif, ekonomi hijau, dan ekonomi biru	2. Peningkatan Kualitas Infrastruktur Penunjang Perekonomian 2. Peningkatan Kualitas Infrastruktur Penunjang Perekonomian			*408.221.250,00*	DINAS PERTANIAN, PERIKANAN DAN KETAHANAN PANGAN
	2.09.01.2.09.0006	Pemeliharaan Peralatan dan Mesin Lainnya																		
			Jumlah Peralatan dan Mesin Lainnya yang Dipelihara				96 Unit	111 Unit	*58.107.600,00*	*47.878.800,00*	*47.878.800,00*	*-10.228.800,00*	Kota Pasuruan, Semua Kecamatan, Semua Kel/Desa	DANA ALOKASI UMUM (DAU)	Memantapkan sistem pertahanan keamanan negara dan mendorong kemandirian bangsa melalui swasembada pangan, energi, air, ekonomi kreatif, ekonomi hijau, dan ekonomi biru	2. Peningkatan Kualitas Infrastruktur Penunjang Perekonomian 2. Peningkatan Kualitas Infrastruktur Penunjang Perekonomian			*58.107.600,00*	DINAS PERTANIAN, PERIKANAN DAN KETAHANAN PANGAN

NO	KODE	URUSAN / BIDANG URUSAN / PROGRAM / OUTCOME / KEGIATAN / SUB KEGIATAN	INDIKATOR PROGRAM / KEGIATAN / SUB KEGIATAN	TARGET AKHIR PERIODE RENSTRA OPD	REALISASI CAPAIAN RENJA OPD TAHUN 2024	PRAKIRAAN CAPAIAN TARGET RENJA OPD TAHUN 2025	CAPAIAN KINERJA DAN KERANGKA PENDANAAN										KELOMPOK SASARAN	PRAKIRAAN MAJU RENCANA TAHUN 2027		PERANGKAT DAERAH PENANGGUNG JAWAB
							TARGET 2026		PAGU INDIKATIF (Rp)			Bertambah/Berkurang (10-12)	LOKASI	SUMBER DANA	PRIORITAS			TARGET	PAGU INDIKATIF (Rp)	
							SEBELUM	SESUDAH	RKPD 2026	APBD 2026	RKPD PERUBAHAN 2026				NASIONAL	DAERAH				
1	*2*	*3*	*4*	*5*	*6*	*7*	*8*	*9*	*10*	*11*	*12*	*13*	*14*	*15*	*16*	*17*	*18*	*19*	*20*	*21*
	2.09.01.2.09.0009	Pemeliharaan/Rehabilitasi Gedung Kantor dan Bangunan Lainnya																		
			Jumlah Gedung Kantor dan Bangunan Lainnya yang Dipelihara/Direhabilitasi				1 Unit	0 Unit	*601.335.000,00*	*0,00*	*0,00*	*-601.335.000,00*	Kota Pasuruan, Semua Kecamatan, Semua Kel/Desa	DANA ALOKASI UMUM (DAU)	Memantapkan sistem pertahanan keamanan negara dan mendorong kemandirian bangsa melalui swasembada pangan, energi, air, ekonomi kreatif, ekonomi hijau, dan ekonomi biru	2. Peningkatan Kualitas Infrastruktur Penunjang Perekonomian 2. Peningkatan Kualitas Infrastruktur Penunjang Perekonomian			*0,00*	DINAS PERTANIAN, PERIKANAN DAN KETAHANAN PANGAN
	2.09.01.2.09.0010	Pemeliharaan/Rehabilitasi Sarana dan Prasarana Gedung Kantor atau Bangunan Lainnya																		
			Jumlah Sarana dan Prasarana Gedung Kantor atau Bangunan Lainnya yang Dipelihara/Direhabilitasi				1 Unit	1 Unit	*9.975.140,00*	*5.013.100,00*	*26.289.100,00*	*16.313.960,00*	Kota Pasuruan, Semua Kecamatan, Semua Kel/Desa	DANA ALOKASI UMUM (DAU)	Memantapkan sistem pertahanan keamanan negara dan mendorong kemandirian bangsa melalui swasembada pangan, energi, air, ekonomi kreatif, ekonomi hijau, dan ekonomi biru	2. Peningkatan Kualitas Infrastruktur Penunjang Perekonomian 2. Peningkatan Kualitas Infrastruktur Penunjang Perekonomian			*20.221.500,00*	DINAS PERTANIAN, PERIKANAN DAN KETAHANAN PANGAN
2,	*2.09.03*	**PROGRAM PENINGKATAN DIVERSIFIKASI DAN KETAHANAN PANGAN MASYARAKAT**	**Rasio ketersediaan dan kebutuhan pangan**				**1,2 Rasio**	**1,2 Rasio**	*666.078.300,00*	*516.657.960,00*	*569.632.560,00*	*-96.445.740,00*							*728.748.532,00*	
		[Meningkatnya Rasio ketersediaan dan kebutuhan pangan]	**Rasio ketersediaan dan kebutuhan pangan**	**1.2**	**1.5**	**1.2**	-	-	*666.078.300,00*	*516.657.960,00*	*569.632.560,00*	-	-	-	-	-	-	**1.2**	*728.748.532,00*	-
	2.09.03.2.01	Penyediaan dan Penyaluran Pangan Pokok atau Pangan Lainnya sesuai dengan Kebutuhan Daerah Kabupaten/Kota dalam rangka Stabilisasi Pasokan dan Harga Pangan	Jumlah Kegiatan Penyediaan Pangan				4 Laporan	4 Laporan	*572.203.400,00*	*503.695.500,00*	*556.955.100,00*	*-15.248.300,00*			Memantapkan sistem pertahanan keamanan negara dan mendorong kemandirian bangsa melalui swasembiada pangan, energi, air, ekonomi kreatif, ekonomi hijau, dan ekonomi biru	2. Peningkatan Kualitas Infrastruktur Penunjang Perekonomian 2. Peningkatan Kualitas Infrastruktur Penunjang Perekonomian	Masyarakat Kota Pasuruan		*630.854.249,00*	DINAS PERTANIAN, PERIKANAN DAN KETAHANAN PANGAN
	2.09.03.2.01.0002	Penyediaan Pangan Berbasis Sumber Daya Lokal																		
			Pangan Berbasis Sumber Daya Lokal yang Tersedia				3 Laporan	3 Laporan	*541.203.400,00*	*482.788.100,00*	*536.068.100,00*	*-5.135.300,00*	Kota Pasuruan, Semua Kecamatan, Semua Kel/Desa	DANA ALOKASI UMUM (DAU)	Memantapkan sistem pertahanan keamanan negara dan mendorong kemandirian bangsa melalui swasembada pangan, energi, air, ekonomi kreatif, ekonomi hijau, dan ekonomi biru	2. Peningkatan Kualitas Infrastruktur Penunjang Perekonomian 2. Peningkatan Kualitas Infrastruktur Penunjang Perekonomian			*596.676.749,00*	DINAS PERTANIAN, PERIKANAN DAN KETAHANAN PANGAN
	2.09.03.2.01.0003	Koordinasi, Sinkronisasi dan Pelaksanaan Distribusi Pangan Pokok dan Pangan Lainnya																		
			Jumlah Koordinasi, Sinkronisasi dan Pelaksanaan Distribusi Pangan Pokok dan Pangan Lainnya				1 Laporan	1 Laporan	*31.000.000,00*	*20.907.400,00*	*20.887.000,00*	*-10.113.000,00*	Kota Pasuruan, Semua Kecamatan, Semua Kel/Desa	DANA ALOKASI UMUM (DAU)	Memantapkan sistem pertahanan keamanan negara dan mendorong kemandirian bangsa melalui swasembada pangan, energi, air, ekonomi kreatif, ekonomi hijau, dan ekonomi biru	2. Peningkatan Kualitas Infrastruktur Penunjang Perekonomian 2. Peningkatan Kualitas Infrastruktur Penunjang Perekonomian			*34.177.500,00*	DINAS PERTANIAN, PERIKANAN DAN KETAHANAN PANGAN
	-	-	-	-	-	-	-	-	*666.078.300,00*	*516.657.960,00*	*569.632.560,00*	-	-	-	-	-	-	-	*728.748.532,00*	-
	2.09.03.2.04	Pelaksanaan Pencapaian Target Konsumsi Pangan Perkapita/Tahun sesuai dengan Angka Kecukupan Gizi	Angka Kecukupan Energi (AKE)				2100 Nilai	2100 Nilai	*93.874.900,00*	*12.962.460,00*	*12.677.460,00*	*-81.197.440,00*			Memantapkan sistem pertahanan keamanan negara dan mendorong kemandirian bangsa melalui swasembada pangan, energi, air, ekonomi kreatif, ekonomi hijau, dan ekonomi biru	2. Peningkatan Kualitas Infrastruktur Penunjang Perekonomian 2. Peningkatan Kualitas Infrastruktur Penunjang Perekonomian	Masyarakat umum, Siswa sekolah		*97.894.283,00*	DINAS PERTANIAN, PERIKANAN DAN KETAHANAN PANGAN
	2.09.03.2.04.0001	Penyusunan dan Penetapan Target Konsumsi Pangan Per Kapita Per Tahun																		
			Target Konsumsi Pangan Per Kapita Per Tahun				1 Dokumen	1 Dokumen	*2.625.200,00*	*1.167.160,00*	*882.160,00*	*-1.743.040,00*	Kota Pasuruan, Bugul Kidul, Blandongan	DANA ALOKASI UMUM (DAU)	Memantapkan sistem pertahanan keamanan negara dan mendorong kemandirian bangsa melalui swasembada pangan, energi, air, ekonomi kreatif, ekonomi hijau, dan ekonomi biru	2. Peningkatan Kualitas Infrastruktur Penunjang Perekonomian 2. Peningkatan Kualitas Infrastruktur Penunjang Perekonomian			*2.894.283,00*	DINAS PERTANIAN, PERIKANAN DAN KETAHANAN PANGAN
	2.09.03.2.04.0002	Pemberdayaan Masyarakat dalam Penganekaragaman Konsumsi Pangan Berbasis Sumber Daya Lokal																		

NO	KODE	URUSAN / BIDANG URUSAN / PROGRAM / OUTCOME / KEGIATAN / SUB KEGIATAN	INDIKATOR PROGRAM / KEGIATAN / SUB KEGIATAN	TARGET AKHIR PERIODE RENSTRA OPD	REALISASI CAPAIAN RENJA OPD TAHUN 2024	PRAKIRAAN CAPAIAN TARGET RENJA OPD TAHUN 2025	CAPAIAN KINERJA DAN KERANGKA PENDANAAN										KELOMPOK SASARAN	PRAKIRAAN MAJU RENCANA TAHUN 2027		PERANGKAT DAERAH PENANGGUNG JAWAB
							TARGET 2026		PAGU INDIKATIF (Rp)			Bertambah/Berkurang (10-12)	LOKASI	SUMBER DANA	PRIORITAS			TARGET	PAGU INDIKATIF (Rp)	
							SEBELUM	SESUDAH	RKPD 2026	APBD 2026	RKPD PERUBAHAN 2026				NASIONAL	DAERAH				
1	2	3	4	5	6	7	8	9	10	11	12	13	14	15	16	17	18	19	20	21
			Jumlah Pemberdayaan Kelompok Masyarakat dalam Penganekaragaman Konsumsi Pangan Berbasis Sumber Daya Lokal				2 Laporan	1 Laporan	*91.249.700,00*	*11.795.300,00*	*11.795.300,00*	*-79.454.400,00*	Kota Pasuruan, Semua Kecamatan, Semua Kel/Desa	DANA ALOKASI UMUM (DAU)	Memantapkan sistem pertahanan keamanan negara dan mendorong kemandirian bangsa melalui swasembada pangan, energi, air, ekonomi kreatif, ekonomi hijau, dan ekonomi biru	2. Peningkatan Kualitas Infrastruktur Penunjang Perekonomian 2. Peningkatan Kualitas Infrastruktur Penunjang Perekonomian			*95.000.000,00*	DINAS PERTANIAN, PERIKANAN DAN KETAHANAN PANGAN
3,	*2.09.04*	**PROGRAM PENANGANAN KERAWANAN PANGAN**	**-**				**-**	**-**	*0,00*	*0,00*	*159.901.100,00*	*159.901.100,00*							*199.885.600,00*	
	2.09.04.2.02	Penanganan Kerawanan Pangan Kewenangan Kabupaten/Kota	-				-	-	*0,00*	*0,00*	*159.901.100,00*	*159.901.100,00*			-	7. Pengurangan Kemiskinan 7. Pengurangan Kemiskinan	-		*199.885.600,00*	DINAS PERTANIAN, PERIKANAN DAN KETAHANAN PANGAN
	2.09.04.2.02.0002	Pelaksanaan Pengadaan, Pengelolaan, dan Penyaluran Cadangan Pangan pada Kerawanan Pangan yang Mencakup dalam 1 (satu) Daerah Kabupaten/Kota																		
			Jumlah Pengadaan, Pengelolaan, dan Penyaluran Cadangan Pangan pada Kerawanan Pangan yang Mencakup dalam 1 (Satu) Daerah Kabupaten/Kota				-	1 Dokumen	*0,00*	*0,00*	*159.901.100,00*	*159.901.100,00*	-	DANA ALOKASI UMUM (DAU)	-	7. Pengurangan Kemiskinan 7. Pengurangan Kemiskinan			*199.885.600,00*	DINAS PERTANIAN, PERIKANAN DAN KETAHANAN PANGAN
4,	*2.09.05*	**PROGRAM PENGAWASAN KEAMANAN PANGAN**	**Persentase pangan segar yang memenuhi persyaratan dan mutu keamanan pangan**				*85 %*	*85 %*	*58.700.530,00*	*29.790.500,00*	*29.505.500,00*	*-29.195.030,00*							*57.190.677,00*	
		[Meningkatnya Produk Pangan Yang Aman]	**-**	**-**	**-**	**-**	-	-	*58.700.530,00*	*29.790.500,00*	*29.505.500,00*	-	-	-	-	-	-	-	*57.190.677,00*	-
	2.09.05.2.01	Pelaksanaan Pengawasan Keamanan Pangan Segar Daerah Kabupaten/Kota	Jumlah Uji Keamanan Pangan pada PSAT				2 Jenis	2 Jenis	*58.700.530,00*	*29.790.500,00*	*29.505.500,00*	*-29.195.030,00*			Memantapkan sistem pertahanan keamanan negara dan mendorong kemandirian bangsa melalui swasembada pangan, energi, air, ekonomi kreatif, ekonomi hijau, dan ekonomi biru	2. Peningkatan Kualitas Infrastruktur Penunjang Perekonomian 2. Peningkatan Kualitas Infrastruktur Penunjang Perekonomian	Penyedia Pangan Segar Asal Tumbuhan di Kota Pasuruan		*57.190.677,00*	DINAS PERTANIAN, PERIKANAN DAN KETAHANAN PANGAN
	2.09.05.2.01.0007	Penyediaan Sarana Pengujian keamanan dan mutu pangan segar asal tumbuhan Daerah Kabupaten/Kota																		
			Jumlah sarana pengujian keamanan dan mutu pangan segar asal tumbuhan daerah kabupaten/kota				2 Dokumen	2 Dokumen	*51.873.630,00*	*29.790.500,00*	*29.505.500,00*	*-22.368.130,00*	Kota Pasuruan, Semua Kecamatan, Semua Kel/Desa	DANA ALOKASI UMUM (DAU)	Memantapkan sistem pertahanan keamanan negara dan mendorong kemandirian bangsa melalui swasembada pangan, energi, air, ekonomi kreatif, ekonomi hijau, dan ekonomi biru	2. Peningkatan Kualitas Infrastruktur Penunjang Perekonomian 2. Peningkatan Kualitas Infrastruktur Penunjang Perekonomian			*57.190.677,00*	DINAS PERTANIAN, PERIKANAN DAN KETAHANAN PANGAN
	2.09.05.2.01.0009	Penguatan kelembagaan pengawas keamanan dan mutu pangan segar asal tumbuhan																		
			Jumlah dokumen penguatan kelembagaan pengawas keamanan dan mutu pangan segar asal tumbuhan				1 Dokumen	0 Dokumen	*6.826.900,00*	*0,00*	*0,00*	*-6.826.900,00*	Kota Pasuruan, Bugul Kidul, Blandongan	DANA ALOKASI UMUM (DAU)	Memantapkan sistem pertahanan keamanan negara dan mendorong kemandirian bangsa melalui swasembada pangan, energi, air, ekonomi kreatif, ekonomi hijau, dan ekonomi biru	2. Peningkatan Kualitas Infrastruktur Penunjang Perekonomian 2. Peningkatan Kualitas Infrastruktur Penunjang Perekonomian			*0,00*	DINAS PERTANIAN, PERIKANAN DAN KETAHANAN PANGAN
	3	**URUSAN PEMERINTAHAN PILIHAN**							*3.160.149.616,00*	*3.102.354.295,00*	*4.031.838.195,00*	*871.688.579,00*							*3.289.229.285,00*	
	3.25	**URUSAN PEMERINTAHAN BIDANG KELAUTAN DAN PERIKANAN**							*1.331.003.726,00*	*2.205.996.454,00*	*3.119.602.954,00*	*1.788.599.228,00*							*1.395.163.577,00*	
1,	*3.25.03*	**PROGRAM PENGELOLAAN PERIKANAN TANGKAP**	**Persentase peningkatan produksi perikanan tangkap**				*2 %*	*2 %*	*135.740.900,00*	*53.440.059,00*	*52.572.559,00*	*-83.168.341,00*							*165.902.300,00*	
		[Meningkatnya produksi perikanan tangkap]	**-**	**-**	**-**	**-**	-	-	*135.740.900,00*	*53.440.059,00*	*52.572.559,00*	-	-	-	-	-	-	-	*165.902.300,00*	-
	3.25.03.2.01	Pengelolaan Penangkapan Ikan di Wilayah Sungai, Danau, Waduk, Rawa, dan Genangan Air Lainnya yang Dapat Diusahakan dalam 1 (Satu) Daerah Kabupaten/ Kota	Jumlah dokumen pengelolaan penangkapan ikan yang divalidasi				4 Dokumen	4 Dokumen	*26.202.000,00*	*20.862.060,00*	*20.862.060,00*	*-5.339.940,00*			Memantapkan sistem pertahanan keamanan negara dan mendorong kemandirian bangsa melalui swasembada pangan, energi, air, ekonomi kreatif, ekonomi hijau, dan ekonomi biru	2. Peningkatan Kualitas Infrastruktur Penunjang Perekonomian 2. Peningkatan Kualitas Infrastruktur Penunjang Perekonomian	Nelayan Kota Pasuruan		*46.561.790,00*	DINAS PERTANIAN, PERIKANAN DAN KETAHANAN PANGAN
	3.25.03.2.01.0001	Penyediaan Data dan Informasi Sumber Daya Ikan																		

NO	KODE	URUSAN / BIDANG URUSAN / PROGRAM / OUTCOME / KEGIATAN / SUB KEGIATAN	INDIKATOR PROGRAM / KEGIATAN / SUB KEGIATAN	TARGET AKHIR PERIODE RENSTRA OPD	REALISASI CAPAIAN RENJA OPD TAHUN 2024	PRAKIRAAN CAPAIAN TARGET RENJA OPD TAHUN 2025	CAPAIAN KINERJA DAN KERANGKA PENDANAAN										KELOMPOK SASARAN	PRAKIRAAN MAJU RENCANA TAHUN 2027		PERANGKAT DAERAH PENANGGUNG JAWAB
							TARGET 2026		PAGU INDIKATIF (Rp)			Bertambah/Berkurang (10-12)	LOKASI	SUMBER DANA	PRIORITAS			TARGET	PAGU INDIKATIF (Rp)	
							SEBELUM	SESUDAH	RKPD 2026	APBD 2026	RKPD PERUBAHAN 2026				NASIONAL	DAERAH				
1	*2*	*3*	*4*	*5*	*6*	*7*	*8*	*9*	*10*	*11*	*12*	*13*	*14*	*15*	*16*	*17*	*18*	*19*	*20*	*21*
			Jumlah Data dan Informasi Sumber Daya Ikan di Perairan Darat dalam Satu Kabupaten/Kota yang Tersedia				4 Dokumen	4 Dokumen	*26.202.000,00*	*20.862.060,00*	*20.862.060,00*	*-5.339.940,00*	Kota Pasuruan, Semua Kecamatan, Semua Kel/Desa	DANA ALOKASI UMUM (DAU)	Memantapkan sistem pertahanan keamanan negara dan mendorong kemandirian bangsa melalui swasembada pangan, energi, air, ekonomi kreatif, ekonomi hijau, dan ekonomi biru	2. Peningkatan Kualitas Infrastruktur Penunjang Perekonomian 2. Peningkatan Kualitas Infrastruktur Penunjang Perekonomian			*46.561.790,00*	DINAS PERTANIAN, PERIKANAN DAN KETAHANAN PANGAN
	3.25.03.2.02	Pemberdayaan Nelayan Kecil dalam Daerah Kabupaten/Kota	Jumlah produksi perikanan tangkap				10.219 Ton	10.219 Ton	*86.493.300,00*	*27.924.800,00*	*27.924.800,00*	*-58.568.500,00*			Memantapkan sistem pertahanan keamanan negara dan mendorong kemandirian bangsa melalui swasembada pangan, energi, air, ekonomi kreatif, ekonomi hijau, dan ekonomi biru	2. Peningkatan Kualitas Infrastruktur Penunjang Perekonomian 2. Peningkatan Kualitas Infrastruktur Penunjang Perekonomian	Nelayan Kota Pasuruan		*95.142.630,00*	DINAS PERTANIAN, PERIKANAN DAN KETAHANAN PANGAN
	3.25.03.2.02.0001	Pengembangan Kapasitas Nelayan Kecil																		
			Jumlah Nelayan Kecil yang Meningkat Kapasitasnya				60 Orang	45 Orang	*86.493.300,00*	*27.924.800,00*	*27.924.800,00*	*-58.568.500,00*	Kota Pasuruan, Semua Kecamatan, Semua Kel/Desa	DANA ALOKASI UMUM (DAU)	Memantapkan sistem pertahanan keamanan negara dan mendorong kemandirian bangsa melalui swasembada pangan, energi, air, ekonomi kreatif, ekonomi hijau, dan ekonomi biru	2. Peningkatan Kualitas Infrastruktur Penunjang Perekonomian 2. Peningkatan Kualitas Infrastruktur Penunjang Perekonomian			*95.142.630,00*	DINAS PERTANIAN, PERIKANAN DAN KETAHANAN PANGAN
	3.25.03.2.04	Penerbitan Tanda Daftar Kapal Perikanan Berukuran sampai dengan 10 GT di Wilayah Sungai, Danau, Waduk, Rawa, dan Genangan Air Lainnya yang Dapat Diusahakan dalam 1 (Satu) Daerah Kabupaten/Kota	Persentase jumlah kapal ukuran <10 GT yang memiliki dokumen perijinan				*65 %*	*65 %*	*23.045.600,00*	*4.653.199,00*	*3.785.699,00*	*-19.259.901,00*			Memantapkan sistem pertahanan keamanan negara dan mendorong kemandirian bangsa melalui swasembada pangan, energi, air, ekonomi kreatif, ekonomi hijau, dan ekonomi biru	2. Peningkatan Kualitas Infrastruktur Penunjang Perekonomian 2. Peningkatan Kualitas Infrastruktur Penunjang Perekonomian	Nelayan Kota Pasuruan		*24.197.880,00*	DINAS PERTANIAN, PERIKANAN DAN KETAHANAN PANGAN
	3.25.03.2.04.0002	Pelayanan Penerbitan Tanda Daftar Kapal Perikanan Berukuran sampai dengan 10 GT																		
			Jumlah Rekomendasi Tanda Daftar Kapal Perikanan				30 Rekomendasi	20 Rekomendasi	*23.045.600,00*	*4.653.199,00*	*3.785.699,00*	*-19.259.901,00*	Kota Pasuruan, Semua Kecamatan, Semua Kel/Desa	DANA ALOKASI UMUM (DAU)	Memantapkan sistem pertahanan keamanan negara dan mendorong kemandirian bangsa melalui swasembada pangan, energi, air, ekonomi kreatif, ekonomi hijau, dan ekonomi biru	2. Peningkatan Kualitas Infrastruktur Penunjang Perekonomian 2. Peningkatan Kualitas Infrastruktur Penunjang Perekonomian			*24.197.880,00*	DINAS PERTANIAN, PERIKANAN DAN KETAHANAN PANGAN
2,	*3.25.04*	**PROGRAM PENGELOLAAN PERIKANAN BUDIDAYA**	**Persentase peningkatan produksi perikanan budidaya Jumlah produksi garam**				**1 3.000 % Ton**	**1 3.000 % Ton**	*984.270.726,00*	*2.099.009.800,00*	*3.015.058.800,00*	*2.030.788.074,00*							*1.033.484.262,00*	
		[Meningkatnya produksi perikanan budidaya]	**-**	**-**	**-**	**-**	-	-	*984.270.726,00*	*2.099.009.800,00*	*3.015.058.800,00*	-	-	-	-	-	-	-	*1.033.484.262,00*	-
	3.25.04.2.02	Pemberdayaan Pembudi Daya Ikan Kecil	Jumlah produksi perikanan budidaya				2.607,37 Ton	2.607,37 Ton	*817.819.026,00*	*2.037.588.900,00*	*2.953.637.900,00*	*2.135.818.874,00*			Memantapkan sistem pertahanan keamanan negara dan mendorong kemandirian bangsa melalui swasembada pangan, energi, air, ekonomi kreatif, ekonomi hijau, dan ekonomi biru	2. Peningkatan Kualitas Infrastruktur Penunjang Perekonomian 2. Peningkatan Kualitas Infrastruktur Penunjang Perekonomian	Pembudidaya Kota Pasuruan		*858.709.977,00*	DINAS PERTANIAN, PERIKANAN DAN KETAHANAN PANGAN
	3.25.04.2.02.0001	Pengembangan Kapasitas Pembudi Daya Ikan Kecil																		
			Jumlah Kelompok Pembudi Daya Ikan Kecil yang Mengikuti Pengembangan Kapasitas				20 Kelompok	20 Kelompok	*627.916.800,00*	*486.866.000,00*	*533.090.000,00*	*-94.826.800,00*	Kota Pasuruan, Semua Kecamatan, Semua Kel/Desa	DANA ALOKASI UMUM (DAU)	Memantapkan sistem pertahanan keamanan negara dan mendorong kemandirian bangsa melalui swasembada pangan, energi, air, ekonomi kreatif, ekonomi hijau, dan ekonomi biru	2. Peningkatan Kualitas Infrastruktur Penunjang Perekonomian 2. Peningkatan Kualitas Infrastruktur Penunjang Perekonomian			*659.312.640,00*	DINAS PERTANIAN, PERIKANAN DAN KETAHANAN PANGAN
	3.25.04.2.02.0002	Pelaksanaan Fasilitasi Pembentukan dan Pengembangan Kelembagaan Pembudi Daya Ikan Kecil																		
			Jumlah Kelompok Pembudi Daya Ikan Kecil yang Mengikuti Pembentukan dan Pengembangan Kelembagaan				10 Kelompok	10 Kelompok	*16.104.300,00*	*4.792.900,00*	*4.792.900,00*	*-11.311.400,00*	Kota Pasuruan, Semua Kecamatan, Semua Kel/Desa	DANA ALOKASI UMUM (DAU)	Memantapkan sistem pertahanan keamanan negara dan mendorong kemandirian bangsa melalui swasembada pangan, energi, air, ekonomi kreatif, ekonomi hijau, dan ekonomi biru	2. Peningkatan Kualitas Infrastruktur Penunjang Perekonomian 2. Peningkatan Kualitas Infrastruktur Penunjang Perekonomian			*16.909.515,00*	DINAS PERTANIAN, PERIKANAN DAN KETAHANAN PANGAN
	3.25.04.2.02.0004	Pemberian Pendampingan, Kemudahanan Akses Ilmu Pengetahuan, Teknologi dan Informasi, serta Penyelenggaraan Pendidikan dan Pelatihan																		

NO	KODE	URUSAN / BIDANG URUSAN / PROGRAM / OUTCOME / KEGIATAN / SUB KEGIATAN	INDIKATOR PROGRAM / KEGIATAN / SUB KEGIATAN	TARGET AKHIR PERIODE RENSTRA OPD	REALISASI CAPAIAN RENJA OPD TAHUN 2024	PRAKIRAAN CAPAIAN TARGET RENJA OPD TAHUN 2025	CAPAIAN KINERJA DAN KERANGKA PENDANAAN										KELOMPOK SASARAN	PRAKIRAAN MAJU RENCANA TAHUN 2027		PERANGKAT DAERAH PENANGGUNG JAWAB
							TARGET 2026		PAGU INDIKATIF (Rp)			Bertambah/Berkurang (10-12)	LOKASI	SUMBER DANA	PRIORITAS			TARGET	PAGU INDIKATIF (Rp)	
							SEBELUM	SESUDAH	RKPD 2026	APBD 2026	RKPD PERUBAHAN 2026				NASIONAL	DAERAH				
1	*2*	*3*	*4*	*5*	*6*	*7*	*8*	*9*	*10*	*11*	*12*	*13*	*14*	*15*	*16*	*17*	*18*	*19*	*20*	*21*
			Jumlah Kelompok Usaha yang Memperoleh Pendampingan, Kemudahanan Akses Ilmu Pengetahuan, Teknologi dan Informasi, Serta Penyelenggaraan Pendidikan dan Pelatihan				10 Kelompok	10 Kelompok	*173.797.926,00*	*1.545.930.000,00*	*2.415.755.000,00*	*2.241.957.074,00*	Kota Pasuruan, Semua Kecamatan, Semua Kel/Desa	DANA ALOKASI UMUM (DAU) DBH CUKAI HASIL TEMBAKAU (CHT)	Memantapkan sistem pertahanan keamanan negara dan mendorong kemandirian bangsa melalui swasembada pangan, energi, air, ekonomi kreatif, ekonomi hijau, dan ekonomi biru	2. Peningkatan Kualitas Infrastruktur Penunjang Perekonomian 2. Peningkatan Kualitas Infrastruktur Penunjang Perekonomian			*182.487.822,00*	DINAS PERTANIAN, PERIKANAN DAN KETAHANAN PANGAN
	3.25.04.2.04	Pengelolaan Pembudidayaan Ikan	Jumlah dokumen pengelolaan perikanan budidaya tervalidasi				4 Dokumen	4 Dokumen	*166.451.700,00*	*61.420.900,00*	*61.420.900,00*	*-105.030.800,00*			Memantapkan sistem pertahanan keamanan negara dan mendorong kemandirian bangsa melalui swasembada pangan, energi, air, ekonomi kreatif, ekonomi hijau, dan ekonomi biru	2. Peningkatan Kualitas Infrastruktur Penunjang Perekonomian 2. Peningkatan Kualitas Infrastruktur Penunjang Perekonomian	Pembudidaya Kota Pasuruan		*174.774.285,00*	DINAS PERTANIAN, PERIKANAN DAN KETAHANAN PANGAN
	3.25.04.2.04.0001	Penyediaan Data dan Informasi Pembudidayaan Ikan dalam 1 (Satu) Daerah Kabupaten/Kota																		
			Jumlah Data dan Informasi Pembudidayaan Ikan dalam 1 (Satu) Daerah Kabupaten/Kota				5 Dokumen	5 Dokumen	*52.950.800,00*	*3.528.900,00*	*3.528.900,00*	*-49.421.900,00*	Kota Pasuruan, Semua Kecamatan, Semua Kel/Desa	DANA ALOKASI UMUM (DAU)	Memantapkan sistem pertahanan keamanan negara dan mendorong kemandirian bangsa melalui swasembada pangan, energi, air, ekonomi kreatif, ekonomi hijau, dan ekonomi biru	2. Peningkatan Kualitas Infrastruktur Penunjang Perekonomian 2. Peningkatan Kualitas Infrastruktur Penunjang Perekonomian			*55.598.340,00*	DINAS PERTANIAN, PERIKANAN DAN KETAHANAN PANGAN
	3.25.04.2.04.0002	Penyediaan Prasarana Pembudidayaan Ikan dalam 1 (Satu) Daerah Kabupaten/Kota																		
			Jumlah Prasarana Pembudidayaan Ikan dalam 1 (Satu) Daerah Kabupaten/Kota				16 Unit	16 Unit	*46.377.300,00*	*11.992.000,00*	*11.992.000,00*	*-34.385.300,00*	Kota Pasuruan, Semua Kecamatan, Semua Kel/Desa	DANA ALOKASI UMUM (DAU)	Memantapkan sistem pertahanan keamanan negara dan mendorong kemandirian bangsa melalui swasembada pangan, energi, air, ekonomi kreatif, ekonomi hijau, dan ekonomi biru	2. Peningkatan Kualitas Infrastruktur Penunjang Perekonomian 2. Peningkatan Kualitas Infrastruktur Penunjang Perekonomian			*48.696.165,00*	DINAS PERTANIAN, PERIKANAN DAN KETAHANAN PANGAN
		-	-	-	-	-	-	-	*984.270.726,00*	*2.099.009.800,00*	*3.015.058.800,00*	-	-	-	-	-	-	-	*1.033.484.262,00*	-
	3.25.04.2.04.0011	Perencanaan, dan Pengembangan Pemanfaatan Air untuk Pembudidayaan Ikan di Darat																		
			Jumlah Unit Usaha Pembudidayaan Ikan yang Memanfaatkan Air untuk Pembudidayaan Ikan				2 Unit	2 Unit	*67.123.600,00*	*45.900.000,00*	*45.900.000,00*	*-21.223.600,00*	Kota Pasuruan, Semua Kecamatan, Semua Kel/Desa	DANA ALOKASI UMUM (DAU)	Memantapkan sistem pertahanan keamanan negara dan mendorong kemandirian bangsa melalui swasembada pangan, energi, air, ekonomi kreatif, ekonomi hijau, dan ekonomi biru	2. Peningkatan Kualitas Infrastruktur Penunjang Perekonomian 2. Peningkatan Kualitas Infrastruktur Penunjang Perekonomian			*70.479.780,00*	DINAS PERTANIAN, PERIKANAN DAN KETAHANAN PANGAN
3,	*3.25.05*	**PROGRAM PENGAWASAN SUMBER DAYA KELAUTAN DAN PERIKANAN**	**Persentase kasus pelanggaran/ilegal fishing yang ditangani**				*80 %*	*0 %*	*24.537.800,00*	*0,00*	*0,00*	*-24.537.800,00*							*0,00*	
		[Meningkatnya kasus pelanggaran/ilegal fishing yang ditangani]	-	-	-	-	-	-	*24.537.800,00*	*0,00*	*0,00*	-	-	-	-	-	-	-	*0,00*	-
	3.25.05.2.01	Pengawasan Sumber Daya Perikanan di Wilayah Sungai, Danau, Waduk, Rawa, dan Genangan Air Lainnya yang Dapat Diusahakan Dalam Kabupaten/Kota	Jumlah kegiatan pengawasan yang dilakukan POKMASWAS				2 Kali	0 Kali	*24.537.800,00*	*0,00*	*0,00*	*-24.537.800,00*			Memantapkan sistem pertahanan keamanan negara dan mendorong kemandirian bangsa melalui swasembada pangan, energi, air, ekonomi kreatif, ekonomi hijau, dan ekonomi biru	2. Peningkatan Kualitas Infrastruktur Penunjang Perekonomian 2. Peningkatan Kualitas Infrastruktur Penunjang Perekonomian	POKMASWAS Kota Pasuruan		*0,00*	DINAS PERTANIAN, PERIKANAN DAN KETAHANAN PANGAN
	3.25.05.2.01.0007	Pengawasan usaha penangkapan ikan dan/atau usaha pengangkutan ikan sesuai kewenangan kabupaten/kota																		
			Jumlah pelaku usaha penangkapan ikan dan/atau usaha pengangkutan ikan sesuai kewenangan kabupaten/kota				30 Pelaku Usaha	0 Pelaku Usaha	*24.537.800,00*	*0,00*	*0,00*	*-24.537.800,00*	Kota Pasuruan, Semua Kecamatan, Semua Kel/Desa	DANA ALOKASI UMUM (DAU)	Memantapkan sistem pertahanan keamanan negara dan mendorong kemandirian bangsa melalui swasembada pangan, energi, air, ekonomi kreatif, ekonomi hijau, dan ekonomi biru	2. Peningkatan Kualitas Infrastruktur Penunjang Perekonomian 2. Peningkatan Kualitas Infrastruktur Penunjang Perekonomian			*0,00*	DINAS PERTANIAN, PERIKANAN DAN KETAHANAN PANGAN
4,	*3.25.06*	**PROGRAM PENGOLAHAN DAN PEMASARAN HASIL PERIKANAN**	**Persentase peningkatan produksi pengolahan dan pemasaran hasil perikanan**				*1 %*	*1 %*	*186.454.300,00*	*53.546.595,00*	*51.971.595,00*	*-134.482.705,00*							*195.777.015,00*	
		-	-	-	-	-	-	-	*186.454.300,00*	*53.546.595,00*	*51.971.595,00*	-	-	-	-	-	-	-	*195.777.015,00*	-

NO	KODE	URUSAN / BIDANG URUSAN / PROGRAM / OUTCOME / KEGIATAN / SUB KEGIATAN	INDIKATOR PROGRAM / KEGIATAN / SUB KEGIATAN	TARGET AKHIR PERIODE RENSTRA OPD	REALISASI CAPAIAN RENJA OPD TAHUN 2024	PRAKIRAAN CAPAIAN TARGET RENJA OPD TAHUN 2025	CAPAIAN KINERJA DAN KERANGKA PENDANAAN										KELOMPOK SASARAN	PRAKIRAAN MAJU RENCANA TAHUN 2027		PERANGKAT DAERAH PENANGGUNG JAWAB
							TARGET 2026		PAGU INDIKATIF (Rp)			Bertambah/Berkurang (10-12)	LOKASI	SUMBER DANA	PRIORITAS			TARGET	PAGU INDIKATIF (Rp)	
							SEBELUM	SESUDAH	RKPD 2026	APBD 2026	RKPD PERUBAHAN 2026				NASIONAL	DAERAH				
1	*2*	*3*	*4*	*5*	*6*	*7*	*8*	*9*	*10*	*11*	*12*	*13*	*14*	*15*	*16*	*17*	*18*	*19*	*20*	*21*
	3.25.06.2.01	Penerbitan Tanda Daftar Usaha Pengolahan Hasil Perikanan bagi Usaha Skala Mikro dan Kecil	Jumlah dokumen pengolahan hasil perikanan tervalidasi				2 Dokumen	2 Dokumen	*13.012.400,00*	*3.958.600,00*	*3.958.600,00*	*-9.053.800,00*			Memantapkan sistem pertahanan keamanan negara dan mendorong kemandirian bangsa melalui swasembada pangan, energi, air, ekonomi kreatif, ekonomi hijau, dan ekonomi biru	2. Peningkatan Kualitas Infrastruktur Penunjang Perekonomian 2. Peningkatan Kualitas Infrastruktur Penunjang Perekonomian	Pengolah dan Pemasar Produk Hasil Perikanan		*13.663.020,00*	DINAS PERTANIAN, PERIKANAN DAN KETAHANAN PANGAN
	3.25.06.2.01.0005	Penyediaan Data dan Informasi Usaha Pemasaran dan Pengolahan Hasil Perikanan dalam 1 (Satu) Daerah Kabupaten/Kota berdasarkan skala usaha dan risiko																		
			Jumlah Data dan Informasi Usaha Pemasaran dan Pengolahan Hasil Perikanan berdasarkan skala usaha dan risiko				2 Dokumen	2 Dokumen	*13.012.400,00*	*3.958.600,00*	*3.958.600,00*	*-9.053.800,00*	Kota Pasuruan, Semua Kecamatan, Semua Kel/Desa	DANA ALOKASI UMUM (DAU)	Memantapkan sistem pertahanan keamanan negara dan mendorong kemandirian bangsa melalui swasembada pangan, energi, air, ekonomi kreatif, ekonomi hijau, dan ekonomi biru	2. Peningkatan Kualitas Infrastruktur Penunjang Perekonomian 2. Peningkatan Kualitas Infrastruktur Penunjang Perekonomian			*13.663.020,00*	DINAS PERTANIAN, PERIKANAN DAN KETAHANAN PANGAN
		[Meningkatnya produksi pengolahan dan pemasaran hasil perikanan]	-	-	-	-	-	-	*186.454.300,00*	*53.546.595,00*	*51.971.595,00*	-	-	-	-	-	-	-	*195.777.015,00*	-
	3.25.06.2.02	Pembinaan Mutu dan Keamanan Hasil Perikanan bagi Usaha Pengolahan dan Pemasaran Skala Mikro dan Kecil	Jumlah produksi pengolahan dan pemasaran hasil perikanan				6.000 Ton	6.000 Ton	*25.943.000,00*	*14.474.200,00*	*14.474.200,00*	*-11.468.800,00*			Memantapkan sistem pertahanan keamanan negara dan mendorong kemandirian bangsa melalui swasembada pangan, energi, air, ekonomi kreatif, ekonomi hijau, dan ekonomi biru	2. Peningkatan Kualitas Infrastruktur Penunjang Perekonomian 2. Peningkatan Kualitas Infrastruktur Penunjang Perekonomian	Pengolah dan Pemasar Produk Hasil Perikanan		*27.240.150,00*	DINAS PERTANIAN, PERIKANAN DAN KETAHANAN PANGAN
	3.25.06.2.02.0002	Pembinaan terhadap Penerapan Persyaratan Perizinan Berusaha Pada Usaha Pengolahan dan Pemasaran Hasil Perikanan sesuai Skala Usaha dan Risiko																		
			Jumlah Unit Usaha Pengolahan dan Pemasaran Hasil Perikanan yang mendapatkan pembinaan terhadap Penerapan Persyaratan Perizinan Berusaha Pada Usaha Pengolahan dan Pemasaran Hasil Perikanan sesuai Skala Usaha dan Risiko				40 Unit Usaha	25 Unit Usaha	*25.943.000,00*	*14.474.200,00*	*14.474.200,00*	*-11.468.800,00*	Kota Pasuruan, Semua Kecamatan, Semua Kel/Desa	DANA ALOKASI UMUM (DAU)	Memantapkan sistem pertahanan keamanan negara dan mendorong kemandirian bangsa melalui swasembada pangan, energi, air, ekonomi kreatif, ekonomi hijau, dan ekonomi biru	2. Peningkatan Kualitas Infrastruktur Penunjang Perekonomian 2. Peningkatan Kualitas Infrastruktur Penunjang Perekonomian			*27.240.150,00*	DINAS PERTANIAN, PERIKANAN DAN KETAHANAN PANGAN
	3.25.06.2.03	Penyediaan dan Penyaluran Bahan Baku Industri Pengolahan Ikan dalam 1 (Satu) Daerah Kabupaten/ Kota	Nilai produksi pengolahan dan pemasaran hasil perikanan				200 Miliar Rupiah	200 Miliar Rupiah	*147.498.900,00*	*35.113.795,00*	*33.538.795,00*	*-113.960.105,00*			Memantapkan sistem pertahanan keamanan negara dan mendorong kemandirian bangsa melalui swasembada pangan, energi, air, ekonomi kreatif, ekonomi hijau, dan ekonomi biru	2. Peningkatan Kualitas Infrastruktur Penunjang Perekonomian 2. Peningkatan Kualitas Infrastruktur Penunjang Perekonomian	Pengolah dan Pemasar Produk Hasil Perikanan		*154.873.845,00*	DINAS PERTANIAN, PERIKANAN DAN KETAHANAN PANGAN
	3.25.06.2.03.0001	Peningkatan Ketersediaan Ikan untuk Konsumsi dan Usaha Pengolahan dalam 1 (Satu) Daerah Kabupaten/Kota																		
			Jumlah Peningkatan Ketersediaan Ikan untuk Konsumsi dan Usaha Pengolahan Dalam 1 (Satu) Daerah Kabupaten/Kota				50 Ton	50 Ton	*119.057.900,00*	*27.952.499,00*	*26.377.499,00*	*-92.680.401,00*	Kota Pasuruan, Semua Kecamatan, Semua Kel/Desa	DANA ALOKASI UMUM (DAU)	Memantapkan sistem pertahanan keamanan negara dan mendorong kemandirian bangsa melalui swasembada pangan, energi, air, ekonomi kreatif, ekonomi hijau, dan ekonomi biru	2. Peningkatan Kualitas Infrastruktur Penunjang Perekonomian 2. Peningkatan Kualitas Infrastruktur Penunjang Perekonomian			*125.010.795,00*	DINAS PERTANIAN, PERIKANAN DAN KETAHANAN PANGAN
	3.25.06.2.03.0002	Pemberian Fasilitas bagi Pelaku Usaha Perikanan Skala Mikro dan Kecil dalam 1 (Satu) Daerah Kabupaten/Kota																		
			Jumlah Pelaku Usaha Perikanan Skala Mikro dan Kecil dalam 1 (Satu) Daerah Kabupaten/Kota yang Terfasilitasi				40 Pelaku Usaha	25 Pelaku Usaha	*28.441.000,00*	*7.161.296,00*	*7.161.296,00*	*-21.279.704,00*	Kota Pasuruan, Semua Kecamatan, Semua Kel/Desa	DANA ALOKASI UMUM (DAU)	Memantapkan sistem pertahanan keamanan negara dan mendorong kemandirian bangsa melalui swasembada pangan, energi, air, ekonomi kreatif, ekonomi hijau, dan ekonomi biru	2. Peningkatan Kualitas Infrastruktur Penunjang Perekonomian 2. Peningkatan Kualitas Infrastruktur Penunjang Perekonomian			*29.863.050,00*	DINAS PERTANIAN, PERIKANAN DAN KETAHANAN PANGAN
	3.27	**URUSAN PEMERINTAHAN BIDANG PERTANIAN**							*1.829.145.890,00*	*896.357.841,00*	*912.235.241,00*	*-916.910.649,00*							*1.894.065.708,00*	
1,	*3.27.02*	**PROGRAM PENYEDIAAN DAN PENGEMBANGAN SARANA PERTANIAN**	**Persentase sarana pertanian tercukupi**				*100 %*	*100 %*	*759.118.080,00*	*387.504.235,00*	*406.899.235,00*	*-352.218.845,00*							*726.213.287,00*	
		[Tercukupinya sarana pertanian]	-	-	-	-	-	-	*759.118.080,00*	*387.504.235,00*	*406.899.235,00*	-	-	-	-	-	-	-	*726.213.287,00*	-

NO	KODE	URUSAN / BIDANG URUSAN / PROGRAM / OUTCOME / KEGIATAN / SUB KEGIATAN	INDIKATOR PROGRAM / KEGIATAN / SUB KEGIATAN	TARGET AKHIR PERIODE RENSTRA OPD	REALISASI CAPAIAN RENJA OPD TAHUN 2024	PRAKIRAAN CAPAIAN TARGET RENJA OPD TAHUN 2025	CAPAIAN KINERJA DAN KERANGKA PENDANAAN										KELOMPOK SASARAN	PRAKIRAAN MAJU RENCANA TAHUN 2027		PERANGKAT DAERAH PENANGGUNG JAWAB
							TARGET 2026		PAGU INDIKATIF (Rp)			Bertambah/Berkurang (10-12)	LOKASI	SUMBER DANA	PRIORITAS			TARGET	PAGU INDIKATIF (Rp)	
							SEBELUM	SESUDAH	RKPD 2026	APBD 2026	RKPD PERUBAHAN 2026				NASIONAL	DAERAH				
1	*2*	*3*	*4*	*5*	*6*	*7*	*8*	*9*	*10*	*11*	*12*	*13*	*14*	*15*	*16*	*17*	*18*	*19*	*20*	*21*
	3.27.02.2.01	Pengawasan Penggunaan Sarana Pertanian	Persentase pengawasan pupuk bersubsidi yang terserap/tersalurkan				*80 %*	*80 %*	*25.044.200,00*	*4.075.000,00*	*4.075.000,00*	*-20.969.200,00*			Memantapkan sistem pertahanan keamanan negara dan mendorong kemandirian bangsa melalui swasembada pangan, energi, air, ekonomi kreatif, ekonomi hijau, dan ekonomi biru	2. Peningkatan Kualitas Infrastruktur Penunjang Perekonomian 2. Peningkatan Kualitas Infrastruktur Penunjang Perekonomian	Petani se Kota Pasuruan		*27.611.231,00*	DINAS PERTANIAN, PERIKANAN DAN KETAHANAN PANGAN
	3.27.02.2.01.0001	Pengawasan Penggunaan Sarana Pendukung Pertanian Sesuai dengan Komoditas, Teknologi dan Spesifik Lokasi																		
			Jumlah Pengawasan Penggunaan Sarana Pendukung Pertanian Sesuai dengan Komoditas, Teknologi dan Spesifik Lokasi				12 Laporan	12 Laporan	*25.044.200,00*	*4.075.000,00*	*4.075.000,00*	*-20.969.200,00*	Kota Pasuruan, Semua Kecamatan, Semua Kel/Desa	DANA ALOKASI UMUM (DAU)	Memantapkan sistem pertahanan keamanan negara dan mendorong kemandirian bangsa melalui swasembada pangan, energi, air, ekonomi kreatif, ekonomi hijau, dan ekonomi biru	2. Peningkatan Kualitas Infrastruktur Penunjang Perekonomian 2. Peningkatan Kualitas Infrastruktur Penunjang Perekonomian			*27.611.231,00*	DINAS PERTANIAN, PERIKANAN DAN KETAHANAN PANGAN
	3.27.02.2.02	Pengelolaan Sumber Daya Genetik (SDG) Hewan, Tumbuhan, dan Mikro Organisme Kewenangan Kabupaten/Kota	Jumlah Laporan Pengelolaan Sumber Daya Genetik (SDG) Hewan dan Tumbuhan				2 Laporan	2 Laporan	*724.221.880,00*	*374.772.175,00*	*394.657.175,00*	*-329.564.705,00*			Memantapkan sistem pertahanan keamanan negara dan mendorong kemandirian bangsa melalui swasembada pangan, energi, air, ekonomi kreatif, ekonomi hijau, dan ekonomi biru	2. Peningkatan Kualitas Infrastruktur Penunjang Perekonomian 2. Peningkatan Kualitas Infrastruktur Penunjang Perekonomian	Masyarakat Kota Pasuruan (Petani dan Peternak)		*688.750.056,00*	DINAS PERTANIAN, PERIKANAN DAN KETAHANAN PANGAN
	3.27.02.2.02.0002	Peningkatan Kualitas SDG Hewan/Tanaman																		
			Jumlah Pelaksanaan Peningkatan Kualitas SDG Hewan/Tanaman				4 Dokumen	4 Dokumen	*175.000.000,00*	*115.363.500,00*	*135.248.500,00*	*-39.751.500,00*	Kota Pasuruan, Semua Kecamatan, Semua Kel/Desa	DANA ALOKASI UMUM (DAU)	Memantapkan sistem pertahanan keamanan negara dan mendorong kemandirian bangsa melalui swasembada pangan, energi, air, ekonomi kreatif, ekonomi hijau, dan ekonomi biru	2. Peningkatan Kualitas Infrastruktur Penunjang Perekonomian 2. Peningkatan Kualitas Infrastruktur Penunjang Perekonomian			*348.345.200,00*	DINAS PERTANIAN, PERIKANAN DAN KETAHANAN PANGAN
		-	-	-	-	-	-	-	*759.118.080,00*	*387.504.235,00*	*406.899.235,00*	-	-	-	-	-	-	-	*726.213.287,00*	-
	3.27.02.2.02.0003	Pemanfaatan SDG Hewan/Tanaman																		
			Jumlah Pemanfaatan SDG Hewan/Tanaman				4 Dokumen	4 Dokumen	*75.337.380,00*	*23.470.575,00*	*23.470.575,00*	*-51.866.805,00*	Kota Pasuruan, Semua Kecamatan, Semua Kel/Desa	DANA ALOKASI UMUM (DAU)	Memantapkan sistem pertahanan keamanan negara dan mendorong kemandirian bangsa melalui swasembada pangan, energi, air, ekonomi kreatif, ekonomi hijau, dan ekonomi biru	2. Peningkatan Kualitas Infrastruktur Penunjang Perekonomian 2. Peningkatan Kualitas Infrastruktur Penunjang Perekonomian			*90.404.856,00*	DINAS PERTANIAN, PERIKANAN DAN KETAHANAN PANGAN
	3.27.02.2.02.0004	Penjaminan Kemurnian dan Kelestarian SDG Tanaman																		
			Jumlah SDG tanaman yang dilakukan pelestarian dan pemurnian				2 Varietas Unggul Baru (VUB)	2 Varietas Unggul Baru (VUB)	*473.884.500,00*	*235.938.100,00*	*235.938.100,00*	*-237.946.400,00*	Kota Pasuruan, Semua Kecamatan, Semua Kel/Desa	DANA ALOKASI UMUM (DAU)	Memantapkan sistem pertahanan keamanan negara dan mendorong kemandirian bangsa melalui swasembada pangan, energi, air, ekonomi kreatif, ekonomi hijau, dan ekonomi biru	2. Peningkatan Kualitas Infrastruktur Penunjang Perekonomian 2. Peningkatan Kualitas Infrastruktur Penunjang Perekonomian			*250.000.000,00*	DINAS PERTANIAN, PERIKANAN DAN KETAHANAN PANGAN
		[Tercukupinya sarana pertanian]	-	-	-	-	-	-	*759.118.080,00*	*387.504.235,00*	*406.899.235,00*	-	-	-	-	-	-	-	*726.213.287,00*	-
	3.27.02.2.03	Peningkatan Mutu dan Peredaran Benih/Bibit Ternak dan Tanaman Pakan Ternak serta Pakan dalam Daerah Kabupaten/Kota	Persentase pakan ternak lolos uji mutu				*50 %*	*50 %*	*9.852.000,00*	*8.657.060,00*	*8.167.060,00*	*-1.684.940,00*			Memantapkan sistem pertahanan keamanan negara dan mendorong kemandirian bangsa melalui swasembada pangan, energi, air, ekonomi kreatif, ekonomi hijau, dan ekonomi biru	2. Peningkatan Kualitas Infrastruktur Penunjang Perekonomian 2. Peningkatan Kualitas Infrastruktur Penunjang Perekonomian	Masyarakat Kota Pasuruan		*9.852.000,00*	DINAS PERTANIAN, PERIKANAN DAN KETAHANAN PANGAN
	3.27.02.2.03.0001	Pengawasan Mutu Benih/Bibit Ternak, Bahan Pakan/Pakan/Tanaman Skala Kecil																		
			Jumlah Pengawasan Mutu Benih/Bibit Ternak, Bahan Pakan/Pakan/Tanaman Skala Kecil				1 Laporan	1 Laporan	*9.852.000,00*	*8.657.060,00*	*8.167.060,00*	*-1.684.940,00*	Kota Pasuruan, Semua Kecamatan, Semua Kel/Desa	DANA ALOKASI UMUM (DAU)	Memantapkan sistem pertahanan keamanan negara dan mendorong kemandirian bangsa melalui swasembada pangan, energi, air, ekonomi kreatif, ekonomi hijau, dan ekonomi biru	2. Peningkatan Kualitas Infrastruktur Penunjang Perekonomian 2. Peningkatan Kualitas Infrastruktur Penunjang Perekonomian			*9.852.000,00*	DINAS PERTANIAN, PERIKANAN DAN KETAHANAN PANGAN
2,	*3.27.03*	**PROGRAM PENYEDIAAN DAN PENGEMBANGAN PRASARANA PERTANIAN**	**Persentase Prasarana Pertanian Dalam Kondisi Baik**				*75 %*	*75 %*	*823.071.170,00*	*410.972.950,00*	*400.744.950,00*	*-422.326.220,00*							*792.979.170,00*	

NO	KODE	URUSAN / BIDANG URUSAN / PROGRAM / OUTCOME / KEGIATAN / SUB KEGIATAN	INDIKATOR PROGRAM / KEGIATAN / SUB KEGIATAN	TARGET AKHIR PERIODE RENSTRA OPD	REALISASI CAPAIAN RENJA OPD TAHUN 2024	PRAKIRAAN CAPAIAN TARGET RENJA OPD TAHUN 2025	CAPAIAN KINERJA DAN KERANGKA PENDANAAN										KELOMPOK SASARAN	PRAKIRAAN MAJU RENCANA TAHUN 2027		PERANGKAT DAERAH PENANGGUNG JAWAB
							TARGET 2026		PAGU INDIKATIF (Rp)			Bertambah/Berkurang (10-12)	LOKASI	SUMBER DANA	PRIORITAS			TARGET	PAGU INDIKATIF (Rp)	
							SEBELUM	SESUDAH	RKPD 2026	APBD 2026	RKPD PERUBAHAN 2026				NASIONAL	DAERAH				
1	2	3	4	5	6	7	8	9	10	11	12	13	14	15	16	17	18	19	20	21
		[Meningkatnya Prasarana Pertanian Dalam Kondisi Baik]	-	-	-	-	-	-	*823.071.170,00*	*410.972.950,00*	*400.744.950,00*	-	-	-	-	-	-	-	*792.979.170,00*	-
	3.27.03.2.02	Pembangunan Prasarana Pertanian	Jumlah Prasarana yang Terbangun/Terpelihara				5 unit	2 unit	*823.071.170,00*	*410.972.950,00*	*400.744.950,00*	*-422.326.220,00*			Memantapkan sistem pertahanan keamanan negara dan mendorong kemandirian bangsa melalui swasembada pangan, energi, air, ekonomi kreatif, ekonomi hijau, dan ekonomi biru	2. Peningkatan Kualitas Infrastruktur Penunjang Perekonomian 2. Peningkatan Kualitas Infrastruktur Penunjang Perekonomian	RPH, UPT P2TPH dan Kelompok Tani Kota Pasuruan Kota Pasurua		*792.979.170,00*	DINAS PERTANIAN, PERIKANAN DAN KETAHANAN PANGAN
	3.27.03.2.02.0009	Pembangunan, Rehabilitasi dan Pemeliharaan Prasarana Pertanian Lainnya																		
			Jumlah Prasarana Pertanian Lainnya yang Dibangun, Direhabilitasi dan Dipelihara				1 Unit	1 Unit	*192.120.670,00*	*147.192.150,00*	*136.964.150,00*	*-55.156.520,00*	Kota Pasuruan, Semua Kecamatan, Semua Kel/Desa	DANA ALOKASI UMUM (DAU)	Memantapkan sistem pertahanan keamanan negara dan mendorong kemandirian bangsa melalui swasembada pangan, energi, air, ekonomi kreatif, ekonomi hijau, dan ekonomi biru	2. Peningkatan Kualitas Infrastruktur Penunjang Perekonomian 2. Peningkatan Kualitas Infrastruktur Penunjang Perekonomian			*90.000.000,00*	DINAS PERTANIAN, PERIKANAN DAN KETAHANAN PANGAN
	3.27.03.2.02.0010	Rehabilitasi dan Pemeliharaan Jaringan Irigasi Usaha Tani																		
			Jumlah jaringan irigasi usaha tani yang direhabilitasi				3 Unit	1 Unit	*528.323.700,00*	*239.396.100,00*	*239.396.100,00*	*-288.927.600,00*	Kota Pasuruan, Semua Kecamatan, Semua Kel/Desa	DANA ALOKASI UMUM (DAU)	Memantapkan sistem pertahanan keamanan negara dan mendorong kemandirian bangsa melalui swasembada pangan, energi, air, ekonomi kreatif, ekonomi hijau, dan ekonomi biru	2. Peningkatan Kualitas Infrastruktur Penunjang Perekonomian 2. Peningkatan Kualitas Infrastruktur Penunjang Perekonomian			*582.476.879,00*	DINAS PERTANIAN, PERIKANAN DAN KETAHANAN PANGAN
	-	-	-	-	-	-	-	-	*823.071.170,00*	*410.972.950,00*	*400.744.950,00*	-	-	-	-	-	-	-	*792.979.170,00*	-
	3.27.03.2.02.0015	Pembangunan, Rehabilitasi, Pemeliharaan dan operasionalisasi Rumah Potong Hewan																		
			Jumlah rumah potong hewan yang dibangun, direhabilitasi dan dipelihara serta beroperasi				1 Unit	1 Unit	*102.626.800,00*	*24.384.700,00*	*24.384.700,00*	*-78.242.100,00*	Kota Pasuruan, Bugul Kidul, Blandongan	DANA ALOKASI UMUM (DAU)	Memantapkan sistem pertahanan keamanan negara dan mendorong kemandirian bangsa melalui swasembada pangan, energi, air, ekonomi kreatif, ekonomi hijau, dan ekonomi biru	2. Peningkatan Kualitas Infrastruktur Penunjang Perekonomian 2. Peningkatan Kualitas Infrastruktur Penunjang Perekonomian			*120.502.291,00*	DINAS PERTANIAN, PERIKANAN DAN KETAHANAN PANGAN
3,	*3.27.04*	**PROGRAM PENGENDALIAN KESEHATAN HEWAN DAN KESEHATAN MASYARAKAT VETERINER**	**Persentase hewan sakit tertangani**				*100 %*	*100 %*	*156.652.740,00*	*78.392.656,00*	*78.392.656,00*	*-78.260.084,00*							*252.975.140,00*	
		[Meningkatnya unit usaha produk hewan yang memenuhi standar ASUH]	-	-	-	-	-	-	*156.652.740,00*	*78.392.656,00*	*78.392.656,00*	-	-	-	-	-	-	-	*252.975.140,00*	-
	3.27.04.2.01	Penjaminan Kesehatan Hewan, Penutupan dan Pembukaan Daerah Wabah Penyakit Hewan Menular Dalam daerah Kabupaten/Kota	Jumlah Laporan Kasus Hewan/Ternak yang ditangani				12 Laporan	12 Laporan	*66.652.740,00*	*29.636.116,00*	*29.636.116,00*	*-37.016.624,00*			Memantapkan sistem pertahanan keamanan negara dan mendorong kemandirian bangsa melalui swasembada pangan, energi, air, ekonomi kreatif, ekonomi hijau, dan ekonomi biru	2. Peningkatan Kualitas Infrastruktur Penunjang Perekonomian 2. Peningkatan Kualitas Infrastruktur Penunjang Perekonomian	Masyarakat Kota Pasuruan		*76.144.540,00*	DINAS PERTANIAN, PERIKANAN DAN KETAHANAN PANGAN
	3.27.04.2.01.0008	Pemberantasan Penyakit Hewan Menular dan Zoonosis dalam 1 (satu) Daerah Kabupaten/Kota																		
			Jumlah wilayah atau kawasan yang mengalami penurunan kasus penyakit hewan menular dan zoonosis dalam 1 (satu) Daerah Kabupaten/kota				4 Laporan	4 Laporan	*66.652.740,00*	*29.636.116,00*	*29.636.116,00*	*-37.016.624,00*	Kota Pasuruan, Semua Kecamatan, Semua Kel/Desa	DANA ALOKASI UMUM (DAU)	Memantapkan sistem pertahanan keamanan negara dan mendorong kemandirian bangsa melalui swasembada pangan, energi, air, ekonomi kreatif, ekonomi hijau, dan ekonomi biru	2. Peningkatan Kualitas Infrastruktur Penunjang Perekonomian 2. Peningkatan Kualitas Infrastruktur Penunjang Perekonomian			*76.144.540,00*	DINAS PERTANIAN, PERIKANAN DAN KETAHANAN PANGAN
	-	-	-	-	-	-	-	-	*156.652.740,00*	*78.392.656,00*	*78.392.656,00*	-	-	-	-	-	-	-	*252.975.140,00*	-
	3.27.04.2.03	Pengelolaan Pelayanan Jasa Laboratorium dan Jasa Medik Veteriner dalam Daerah Kabupaten/Kota	Nilai SKM pelayanan puskeswan				*80 %*	*80 %*	*35.000.000,00*	*23.471.540,00*	*23.471.540,00*	*-11.528.460,00*			Memantapkan sistem pertahanan keamanan negara dan mendorong kemandirian bangsa melalui swasembada pangan, energi, air, ekonomi kreatif, ekonomi hijau, dan ekonomi biru	2. Peningkatan Kualitas Infrastruktur Penunjang Perekonomian 2. Peningkatan Kualitas Infrastruktur Penunjang Perekonomian	Masyarakat Kota Pasuruan		*65.466.200,00*	DINAS PERTANIAN, PERIKANAN DAN KETAHANAN PANGAN
	3.27.04.2.03.0002	Penyediaan Pelayanan Jasa Medik Veteriner																		

NO	KODE	URUSAN / BIDANG URUSAN / PROGRAM / OUTCOME / KEGIATAN / SUB KEGIATAN	INDIKATOR PROGRAM / KEGIATAN / SUB KEGIATAN	TARGET AKHIR PERIODE RENSTRA OPD	REALISASI CAPAIAN RENJA OPD TAHUN 2024	PRAKIRAAN CAPAIAN TARGET RENJA OPD TAHUN 2025	CAPAIAN KINERJA DAN KERANGKA PENDANAAN										KELOMPOK SASARAN	PRAKIRAAN MAJU RENCANA TAHUN 2027		PERANGKAT DAERAH PENANGGUNG JAWAB
							TARGET 2026		PAGU INDIKATIF (Rp)			Bertambah/Berkurang (10-12)	LOKASI	SUMBER DANA	PRIORITAS			TARGET	PAGU INDIKATIF (Rp)	
							SEBELUM	SESUDAH	RKPD 2026	APBD 2026	RKPD PERUBAHAN 2026				NASIONAL	DAERAH				
1	*2*	*3*	*4*	*5*	*6*	*7*	*8*	*9*	*10*	*11*	*12*	*13*	*14*	*15*	*16*	*17*	*18*	*19*	*20*	*21*
			Jumlah Pelayanan Jasa Medik Veteriner				12 Laporan	12 Laporan	*35.000.000,00*	*23.471.540,00*	*23.471.540,00*	*-11.528.460,00*	Kota Pasuruan, Semua Kecamatan, Semua Kel/Desa	DANA ALOKASI UMUM (DAU)	Memantapkan sistem pertahanan keamanan negara dan mendorong kemandirian bangsa melalui swasembada pangan, energi, air, ekonomi kreatif, ekonomi hijau, dan ekonomi biru	2. Peningkatan Kualitas Infrastruktur Penunjang Perekonomian 2. Peningkatan Kualitas Infrastruktur Penunjang Perekonomian			*65.466.200,00*	DINAS PERTANIAN, PERIKANAN DAN KETAHANAN PANGAN
		[Meningkatnya unit usaha produk hewan yang memenuhi standar ASUH]	-	-	-	-	-	-	*156.652.740,00*	*78.392.656,00*	*78.392.656,00*	-	-	-	-	-	-	-	*252.975.140,00*	-
	3.27.04.2.04	Penerapan dan Pengawasan Persyaratan Teknis Kesehatan Masyarakat Veteriner	Persentase pelaku usaha produk pangan asal hewan yang ASUH				*2 %*	*2 %*	*55.000.000,00*	*25.285.000,00*	*25.285.000,00*	*-29.715.000,00*			Memantapkan sistem pertahanan keamanan negara dan mendorong kemandirian bangsa melalui swasembada pangan, energi, air, ekonomi kreatif, ekonomi hijau, dan ekonomi biru	2. Peningkatan Kualitas Infrastruktur Penunjang Perekonomian 2. Peningkatan Kualitas Infrastruktur Penunjang Perekonomian	Masyarakat Kota Pasuruan		*111.364.400,00*	DINAS PERTANIAN, PERIKANAN DAN KETAHANAN PANGAN
	3.27.04.2.04.0002	Pengawasan Peredaran Hewan dan Produk Hewan																		
			Jumlah Pengawasan Peredaran Hewan dan Produk Hewan				2 Laporan	2 Laporan	*55.000.000,00*	*25.285.000,00*	*25.285.000,00*	*-29.715.000,00*	Kota Pasuruan, Semua Kecamatan, Semua Kel/Desa	DANA ALOKASI UMUM (DAU)	Memantapkan sistem pertahanan keamanan negara dan mendorong kemandirian bangsa melalui swasembada pangan, energi, air, ekonomi kreatif, ekonomi hijau, dan ekonomi biru	2. Peningkatan Kualitas Infrastruktur Penunjang Perekonomian 2. Peningkatan Kualitas Infrastruktur Penunjang Perekonomian			*111.364.400,00*	DINAS PERTANIAN, PERIKANAN DAN KETAHANAN PANGAN
4,	*3.27.05*	**PROGRAM PENGENDALIAN DAN PENANGGULANGAN BENCANA PERTANIAN**	**Persentase bencana pertanian tertangani**				*90 %*	*90 %*	*60.000.000,00*	*14.196.700,00*	*14.196.700,00*	*-45.803.300,00*							*88.488.061,00*	
		[Meningkatnya bencana pertanian pangan, hortikultura dan perkebunan yang tertangani]	-	-	-	-	-	-	*60.000.000,00*	*14.196.700,00*	*14.196.700,00*	-	-	-	-	-	-	-	*88.488.061,00*	-
	3.27.05.2.01	Pengendalian dan Penanggulangan Bencana Pertanian Kabupaten/Kota	Jumlah laporan bencana Pertanian sub sektor pangan, hortikultura yang tertangani				12 Laporan	12 Laporan	*60.000.000,00*	*14.196.700,00*	*14.196.700,00*	*-45.803.300,00*			Memantapkan sistem pertahanan keamanan negara dan mendorong kemandirian bangsa melalui swasembada pangan, energi, air, ekonomi kreatif, ekonomi hijau, dan ekonomi biru	2. Peningkatan Kualitas Infrastruktur Penunjang Perekonomian 2. Peningkatan Kualitas Infrastruktur Penunjang Perekonomian	Petani		*88.488.061,00*	DINAS PERTANIAN, PERIKANAN DAN KETAHANAN PANGAN
	3.27.05.2.01.0001	Pengendalian Organisme Pengganggu Tumbuhan (OPT) Tanaman Pangan, Hortikultura, dan Perkebunan																		
			Jumlah Luas Serangan Organisme Pengganggu Tumbuhan (OPT) Tanaman Pangan, Hortikultura, dan Perkebunan yang Dikendalikan				96 Ha	96 Ha	*60.000.000,00*	*14.196.700,00*	*14.196.700,00*	*-45.803.300,00*	Kota Pasuruan, Semua Kecamatan, Semua Kel/Desa	DANA ALOKASI UMUM (DAU)	Memantapkan sistem pertahanan keamanan negara dan mendorong kemandirian bangsa melalui swasembada pangan, energi, air, ekonomi kreatif, ekonomi hijau, dan ekonomi biru	2. Peningkatan Kualitas Infrastruktur Penunjang Perekonomian 2. Peningkatan Kualitas Infrastruktur Penunjang Perekonomian			*88.488.061,00*	DINAS PERTANIAN, PERIKANAN DAN KETAHANAN PANGAN
5,	*3.27.07*	**PROGRAM PENYULUHAN PERTANIAN**	**Persentase kelompok tani mendapat pembinaan**				*90 %*	*90 %*	*30.303.900,00*	*5.291.300,00*	*12.001.700,00*	*-18.302.200,00*							*33.410.050,00*	
		[Meningkatnya keberhasilan panen]	-	-	-	-	-	-	*30.303.900,00*	*5.291.300,00*	*12.001.700,00*	-	-	-	-	-	-	-	*33.410.050,00*	-
	3.27.07.2.01	Pelaksanaan Penyuluhan Pertanian	Jumlah laporan penyuluhan pertanian				*90 %*	*90 %*	*30.303.900,00*	*5.291.300,00*	*12.001.700,00*	*-18.302.200,00*			Memantapkan sistem pertahanan keamanan negara dan mendorong kemandirian bangsa melalui swasembada pangan, energi, air, ekonomi kreatif, ekonomi hijau, dan ekonomi biru	2. Peningkatan Kualitas Infrastruktur Penunjang Perekonomian 2. Peningkatan Kualitas Infrastruktur Penunjang Perekonomian	Kelompok Tani		*33.410.050,00*	DINAS PERTANIAN, PERIKANAN DAN KETAHANAN PANGAN
	3.27.07.2.01.0002	Pengembangan Kapasitas Kelembagaan Petani di Kecamatan dan Desa																		
			Jumlah Kelembagaan Petani di Kecamatan dan Desa yang Ditingkatkan Kapasitasnya				1 Unit	1 Unit	*14.311.100,00*	*2.388.300,00*	*2.244.300,00*	*-12.066.800,00*	Kota Pasuruan, Semua Kecamatan, Semua Kel/Desa	DANA ALOKASI UMUM (DAU)	Memantapkan sistem pertahanan keamanan negara dan mendorong kemandirian bangsa melalui swasembada pangan, energi, air, ekonomi kreatif, ekonomi hijau, dan ekonomi biru	2. Peningkatan Kualitas Infrastruktur Penunjang Perekonomian 2. Peningkatan Kualitas Infrastruktur Penunjang Perekonomian			*15.777.988,00*	DINAS PERTANIAN, PERIKANAN DAN KETAHANAN PANGAN
	3.27.07.2.01.0003	Penyediaan dan Pemanfaatan Sarana dan Prasarana Penyuluhan Pertanian																		

NO	KODE	URUSAN / BIDANG URUSAN / PROGRAM / OUTCOME / KEGIATAN / SUB KEGIATAN	INDIKATOR PROGRAM / KEGIATAN / SUB KEGIATAN	TARGET AKHIR PERIODE RENSTRA OPD	REALISASI CAPAIAN RENJA OPD TAHUN 2024	PRAKIRAAN CAPAIAN TARGET RENJA OPD TAHUN 2025	CAPAIAN KINERJA DAN KERANGKA PENDANAAN										KELOMPOK SASARAN	PRAKIRAAN MAJU RENCANA TAHUN 2027		PERANGKAT DAERAH PENANGGUNG JAWAB
							TARGET 2026		PAGU INDIKATIF (Rp)			Bertambah/Berkurang (10-12)	LOKASI	SUMBER DANA	PRIORITAS			TARGET	PAGU INDIKATIF (Rp)	
							SEBELUM	SESUDAH	RKPD 2026	APBD 2026	RKPD PERUBAHAN 2026				NASIONAL	DAERAH				
1	2	3	4	5	6	7	8	9	10	11	12	13	14	15	16	17	18	19	20	21
			Jumlah Sarana dan Prasarana Penyuluhan Pertanian				4 Unit	4 Unit	*15.992.800,00*	*2.903.000,00*	*9.757.400,00*	*-6.235.400,00*	Kota Pasuruan, Semua Kecamatan, Semua Kel/Desa	DANA ALOKASI UMUM (DAU)	Memantapkan sistem pertahanan keamanan negara dan mendorong kemandirian bangsa melalui swasembada pangan, energi, air, ekonomi kreatif, ekonomi hijau, dan ekonomi biru	2. Peningkatan Kualitas Infrastruktur Penunjang Perekonomian 2. Peningkatan Kualitas Infrastruktur Penunjang Perekonomian			*17.632.062,00*	DINAS PERTANIAN, PERIKANAN DAN KETAHANAN PANGAN
		DINAS LINGKUNGAN HIDUP, KEBERSIHAN DAN PERTAMANAN							*46.925.049.999,00*	*33.093.968.437,00*	*35.435.703.979,00*	*-11.489.346.020,00*							*61.539.919.776,00*	
	2	**URUSAN PEMERINTAHAN WAJIB YANG TIDAK BERKAITAN DENGAN PELAYANAN DASAR**							*46.925.049.999,00*	*33.093.968.437,00*	*35.435.703.979,00*	*-11.489.346.020,00*							*61.539.919.776,00*	
	2.11	**URUSAN PEMERINTAHAN BIDANG LINGKUNGAN HIDUP**							*46.925.049.999,00*	*33.093.968.437,00*	*35.435.703.979,00*	*-11.489.346.020,00*							*61.539.919.776,00*	
1,	*2.11.01*	**PROGRAM PENUNJANG URUSAN PEMERINTAHAN DAERAH KABUPATEN/KOTA**	**Nilai SAKIP Perangkat Daerah Level Maturitas SPIP Perangkat Daerah**				**3 100 76.50 Level % Nilai**	**76.50 3 Nilai Level**	*12.948.182.924,00*	*20.886.654.526,00*	*21.931.975.668,00*	*8.983.792.744,00*							*14.009.488.000,00*	
		[TERLAKSANANYA PENUNJANG URUSAN PEMERINTAHAN DAERAH KABUPATEN/KOTA]	**Persentase Kebutuhan Penunjang Pemerintahan yang Terfasilitasi**	*100*	*100*	*100*	-	-	*12.948.182.924,00*	*20.886.654.526,00*	*21.931.975.668,00*	-	-	-	-	-	-	*100*	*14.009.488.000,00*	-
	2.11.01.2.01	Perencanaan, Penganggaran, dan Evaluasi Kinerja Perangkat Daerah	Persentase dokumen perencanaan dan Evaluasi kinerja yang tersusun tepat waktu				*100* %	*100* %	*32.557.000,00*	*15.361.000,00*	*15.361.000,00*	*-17.196.000,00*			-	- -	-		*37.441.000,00*	DINAS LINGKUNGAN HIDUP, KEBERSIHAN DAN PERTAMANAN
	2.11.01.2.01.0001	Penyusunan Dokumen Perencanaan Perangkat Daerah																		
			Jumlah Dokumen Perencanaan Perangkat Daerah				6 Dokumen	6 Dokumen	*15.772.000,00*	*6.198.500,00*	*6.198.500,00*	*-9.573.500,00*	Kota Pasuruan, Semua Kecamatan, Semua Kel/Desa	DANA ALOKASI UMUM (DAU)	-	- -			*18.138.000,00*	DINAS LINGKUNGAN HIDUP, KEBERSIHAN DAN PERTAMANAN
	2.11.01.2.01.0006	Koordinasi dan Penyusunan Laporan Capaian Kinerja dan Ikhtisar Realisasi Kinerja SKPD																		
			Jumlah Laporan Capaian Kinerja dan Ikhtisar Realisasi Kinerja SKPD dan Laporan Hasil Koordinasi Penyusunan Laporan Capaian Kinerja dan Ikhtisar Realisasi Kinerja SKPD				5 Laporan	5 Laporan	*8.698.000,00*	*4.724.500,00*	*4.724.500,00*	*-3.973.500,00*	Kota Pasuruan, Semua Kecamatan, Semua Kel/Desa	DANA ALOKASI UMUM (DAU)	-	- -			*10.003.000,00*	DINAS LINGKUNGAN HIDUP, KEBERSIHAN DAN PERTAMANAN
	2.11.01.2.01.0007	Evaluasi Kinerja Perangkat Daerah																		
			Jumlah Laporan Evaluasi Kinerja Perangkat Daerah				1 Laporan	1 Laporan	*8.087.000,00*	*4.438.000,00*	*4.438.000,00*	*-3.649.000,00*	Kota Pasuruan, Semua Kecamatan, Semua Kel/Desa	DANA ALOKASI UMUM (DAU)	-	- -			*9.300.000,00*	DINAS LINGKUNGAN HIDUP, KEBERSIHAN DAN PERTAMANAN
	2.11.01.2.02	Administrasi Keuangan Perangkat Daerah	Persentase laporan keuangan yang tersusun tepat waktu				*100* %	*100* %	*11.131.767.124,00*	*20.272.108.001,00*	*21.286.960.043,00*	*10.155.192.919,00*			-	- -	-		*11.698.429.000,00*	DINAS LINGKUNGAN HIDUP, KEBERSIHAN DAN PERTAMANAN
	2.11.01.2.02.0001	Penyediaan Gaji dan Tunjangan ASN																		
			Jumlah Orang yang Menerima Gaji dan Tunjangan ASN				118 Orang/ bulan	539 Orang/ bulan	*10.996.319.124,00*	*20.226.701.201,00*	*21.241.553.243,00*	*10.245.234.119,00*	Kota Pasuruan, Semua Kecamatan, Semua Kel/Desa	DANA ALOKASI UMUM (DAU)	-	- -			*11.546.135.000,00*	DINAS LINGKUNGAN HIDUP, KEBERSIHAN DAN PERTAMANAN
	2.11.01.2.02.0007	Koordinasi dan Penyusunan Laporan Keuangan Bulanan/ Triwulanan/ Semesteran SKPD																		
			Jumlah Laporan Keuangan Bulanan/ Triwulanan/ Semesteran SKPD dan Laporan Koordinasi Penyusunan Laporan Keuangan Bulanan/Triwulana n/Semesteran SKPD				17 Laporan	17 Laporan	*135.448.000,00*	*45.406.800,00*	*45.406.800,00*	*-90.041.200,00*	Kota Pasuruan, Semua Kecamatan, Semua Kel/Desa	DANA ALOKASI UMUM (DAU)	-	- -			*152.294.000,00*	DINAS LINGKUNGAN HIDUP, KEBERSIHAN DAN PERTAMANAN
	2.11.01.2.03	Administrasi Barang Milik Daerah pada Perangkat Daerah	Persentase laporan barang milik daerah yang tersusun				*100* %	*100* %	*31.846.500,00*	*12.829.300,00*	*12.829.300,00*	*-19.017.200,00*			-	- -	-		*39.221.000,00*	DINAS LINGKUNGAN HIDUP, KEBERSIHAN DAN PERTAMANAN
	2.11.01.2.03.0001	Penyusunan Perencanaan Kebutuhan Barang Milik Daerah SKPD																		
			Jumlah Rencana Kebutuhan Barang Milik Daerah SKPD				2 Dokumen	2 Dokumen	*7.600.000,00*	*3.509.300,00*	*3.509.300,00*	*-4.090.700,00*	Kota Pasuruan, Semua Kecamatan, Semua Kel/Desa	DANA ALOKASI UMUM (DAU)	-	- -			*8.740.000,00*	DINAS LINGKUNGAN HIDUP, KEBERSIHAN DAN PERTAMANAN
	2.11.01.2.03.0005	Rekonsiliasi dan Penyusunan Laporan Barang Milik Daerah pada SKPD																		

NO	KODE	URUSAN / BIDANG URUSAN / PROGRAM / OUTCOME / KEGIATAN / SUB KEGIATAN	INDIKATOR PROGRAM / KEGIATAN / SUB KEGIATAN	TARGET AKHIR PERIODE RENSTRA OPD	REALISASI CAPAIAN RENJA OPD TAHUN 2024	PRAKIRAAN CAPAIAN TARGET RENJA OPD TAHUN 2025	CAPAIAN KINERJA DAN KERANGKA PENDANAAN										KELOMPOK SASARAN	PRAKIRAAN MAJU RENCANA TAHUN 2027		PERANGKAT DAERAH PENANGGUNG JAWAB
							TARGET 2026		PAGU INDIKATIF (Rp)			Bertambah/Berkurang (10-12)	LOKASI	SUMBER DANA	PRIORITAS			TARGET	PAGU INDIKATIF (Rp)	
							SEBELUM	SESUDAH	RKPD 2026	APBD 2026	RKPD PERUBAHAN 2026				NASIONAL	DAERAH				
1	2	3	4	5	6	7	8	9	10	11	12	13	14	15	16	17	18	19	20	21
			Jumlah Laporan Rekonsiliasi dan Penyusunan Laporan Barang Milik Daerah pada SKPD				4 Laporan	4 Laporan	24.246.500,00	9.320.000,00	9.320.000,00	-14.926.500,00	Kota Pasuruan, Semua Kecamatan, Semua Kel/Desa	DANA ALOKASI UMUM (DAU)	-	-			30.481.000,00	DINAS LINGKUNGAN HIDUP, KEBERSIHAN DAN PERTAMANAN
	2.11.01.2.05	Administrasi Kepegawaian Perangkat Daerah	Persentase SDM aparatur yang meningkat kompetensinya				100 %	100 %	44.571.500,00	24.441.500,00	21.562.000,00	-23.009.500,00			-	-	-		107.917.000,00	DINAS LINGKUNGAN HIDUP, KEBERSIHAN DAN PERTAMANAN
	2.11.01.2.05.0003	Pendataan dan Pengolahan Administrasi Kepegawaian																		
			Jumlah Dokumen Pendataan dan Pengolahan Administrasi Kepegawaian				4 Dokumen	4 Dokumen	4.100.000,00	2.316.000,00	2.316.000,00	-1.784.000,00	Kota Pasuruan, Semua Kecamatan, Semua Kel/Desa	DANA ALOKASI UMUM (DAU)	-	-			4.715.000,00	DINAS LINGKUNGAN HIDUP, KEBERSIHAN DAN PERTAMANAN
	2.11.01.2.05.0009	Pendidikan dan Pelatihan Pegawai Berdasarkan Tugas dan Fungsi																		
			Jumlah Pegawai Berdasarkan Tugas dan Fungsi yang Mengikuti Pendidikan dan Pelatihan				3 Orang	2 Orang	40.471.500,00	22.125.500,00	19.246.000,00	-21.225.500,00	Kota Pasuruan, Semua Kecamatan, Semua Kel/Desa	DANA ALOKASI UMUM (DAU)	-	-			103.202.000,00	DINAS LINGKUNGAN HIDUP, KEBERSIHAN DAN PERTAMANAN
	2.11.01.2.06	Administrasi Umum Perangkat Daerah	Persentase terpenuhinya layanan administrasi perkantoran				100 %	100 %	200.877.900,00	96.941.400,00	96.941.400,00	-103.936.500,00			-	-	-		244.600.000,00	DINAS LINGKUNGAN HIDUP, KEBERSIHAN DAN PERTAMANAN
	2.11.01.2.06.0001	Penyediaan Komponen Instalasi Listrik/Penerangan Bangunan Kantor																		
			Jumlah Paket Komponen Instalasi Listrik/Penerangan Bangunan Kantor yang Disediakan				8 Paket	8 Paket	8.254.000,00	3.995.600,00	3.995.600,00	-4.258.400,00	Kota Pasuruan, Semua Kecamatan, Semua Kel/Desa	DANA ALOKASI UMUM (DAU)	-	-			9.492.000,00	DINAS LINGKUNGAN HIDUP, KEBERSIHAN DAN PERTAMANAN
	2.11.01.2.06.0002	Penyediaan Peralatan dan Perlengkapan Kantor																		
			Jumlah Paket Peralatan dan Perlengkapan Kantor yang Disediakan				3 Paket	2 Paket	7.598.500,00	4.223.700,00	4.223.700,00	-3.374.800,00	Kota Pasuruan, Semua Kecamatan, Semua Kel/Desa	DANA ALOKASI UMUM (DAU)	-	-			8.738.000,00	DINAS LINGKUNGAN HIDUP, KEBERSIHAN DAN PERTAMANAN
	2.11.01.2.06.0003	Penyediaan Peralatan Rumah Tangga																		
			Jumlah Paket Peralatan Rumah Tangga yang Disediakan				6 Paket	6 Paket	17.997.000,00	8.638.600,00	8.638.600,00	-9.358.400,00	Kota Pasuruan, Semua Kecamatan, Semua Kel/Desa	DANA ALOKASI UMUM (DAU)	-	-			20.697.000,00	DINAS LINGKUNGAN HIDUP, KEBERSIHAN DAN PERTAMANAN
	2.11.01.2.06.0005	Penyediaan Barang Cetakan dan Penggandaan																		
			Jumlah Paket Barang Cetakan dan Penggandaan yang Disediakan				12 Paket	12 Paket	14.200.000,00	6.821.000,00	6.821.000,00	-7.379.000,00	Kota Pasuruan, Semua Kecamatan, Semua Kel/Desa	DANA ALOKASI UMUM (DAU)	-	-			16.330.000,00	DINAS LINGKUNGAN HIDUP, KEBERSIHAN DAN PERTAMANAN
	2.11.01.2.06.0006	Penyediaan Bahan Bacaan dan Peraturan Perundang-undangan																		
			Jumlah Dokumen Bahan Bacaan dan Peraturan Perundang-Undangan yang Disediakan				12 Dokumen	12 Dokumen	2.204.400,00	1.988.400,00	1.988.400,00	-216.000,00	Kota Pasuruan, Semua Kecamatan, Semua Kel/Desa	DANA ALOKASI UMUM (DAU)	-	-			2.535.000,00	DINAS LINGKUNGAN HIDUP, KEBERSIHAN DAN PERTAMANAN
	2.11.01.2.06.0008	Fasilitasi Kunjungan Tamu																		
			Jumlah Laporan Fasilitasi Kunjungan Tamu				12 Laporan	12 Laporan	14.720.000,00	5.891.100,00	5.891.100,00	-8.828.900,00	Kota Pasuruan, Semua Kecamatan, Semua Kel/Desa	DANA ALOKASI UMUM (DAU)	-	-			16.928.000,00	DINAS LINGKUNGAN HIDUP, KEBERSIHAN DAN PERTAMANAN
	2.11.01.2.06.0009	Penyelenggaraan Rapat Koordinasi dan Konsultasi SKPD																		
			Jumlah Laporan Penyelenggaraan Rapat Koordinasi dan Konsultasi SKPD				12 Laporan	12 Laporan	135.904.000,00	65.383.000,00	65.383.000,00	-70.521.000,00	Kota Pasuruan, Semua Kecamatan, Semua Kel/Desa	DANA ALOKASI UMUM (DAU)	-	-			169.880.000,00	DINAS LINGKUNGAN HIDUP, KEBERSIHAN DAN PERTAMANAN
	2.11.01.2.07	Pengadaan Barang Milik Daerah Penunjang Urusan Pemerintah Daerah	Persentase terpenuhinya pengadaan barang milik daerah				100 %	100 %	58.195.900,00	36.566.700,00	45.591.000,00	-12.604.900,00			-	-	-		104.272.000,00	DINAS LINGKUNGAN HIDUP, KEBERSIHAN DAN PERTAMANAN
	2.11.01.2.07.0005	Pengadaan Mebel																		
			Jumlah Paket Mebel yang Disediakan				12 Unit	3 Unit	22.430.600,00	10.073.400,00	10.073.400,00	-12.357.200,00	Kota Pasuruan, Semua Kecamatan, Semua Kel/Desa	DANA ALOKASI UMUM (DAU)	-	-			55.922.000,00	DINAS LINGKUNGAN HIDUP, KEBERSIHAN DAN PERTAMANAN
	2.11.01.2.07.0006	Pengadaan Peralatan dan Mesin Lainnya																		

NO	KODE	URUSAN / BIDANG URUSAN / PROGRAM / OUTCOME / KEGIATAN / SUB KEGIATAN	INDIKATOR PROGRAM / KEGIATAN / SUB KEGIATAN	TARGET AKHIR PERIODE RENSTRA OPD	REALISASI CAPAIAN RENJA OPD TAHUN 2024	PRAKIRAAN CAPAIAN TARGET RENJA OPD TAHUN 2025	CAPAIAN KINERJA DAN KERANGKA PENDANAAN										KELOMPOK SASARAN	PRAKIRAAN MAJU RENCANA TAHUN 2027		PERANGKAT DAERAH PENANGGUNG JAWAB
							TARGET 2026		PAGU INDIKATIF (Rp)			Bertambah/Berkurang (10-12)	LOKASI	SUMBER DANA	PRIORITAS			TARGET	PAGU INDIKATIF (Rp)	
							SEBELUM	SESUDAH	RKPD 2026	APBD 2026	RKPD PERUBAHAN 2026				NASIONAL	DAERAH				
1	2	3	4	5	6	7	8	9	10	11	12	13	14	15	16	17	18	19	20	21
			Jumlah Unit Peralatan dan Mesin Lainnya yang Disediakan				3 Unit	5 Unit	35.765.300,00	26.493.300,00	35.517.600,00	-247.700,00	Kota Pasuruan, Semua Kecamatan, Semua Kel/Desa	DANA ALOKASI UMUM (DAU)	-	- -			48.350.000,00	DINAS LINGKUNGAN HIDUP, KEBERSIHAN DAN PERTAMANAN
	2.11.01.2.08	Penyediaan Jasa Penunjang Urusan Pemerintahan Daerah	Persentase terpenuhinya jasa penunjang layanan perkantoran				100 %	100 %	1.122.784.000,00	173.264.125,00	175.424.425,00	-947.359.575,00			-	- -	-		1.343.749.000,00	DINAS LINGKUNGAN HIDUP, KEBERSIHAN DAN PERTAMANAN
	2.11.01.2.08.0001	Penyediaan Jasa Surat Menyurat																		
			Jumlah Laporan Penyediaan Jasa Surat Menyurat				12 Laporan	12 Laporan	2.350.000,00	2.000.000,00	2.000.000,00	-350.000,00	Kota Pasuruan, Semua Kecamatan, Semua Kel/Desa	DANA ALOKASI UMUM (DAU)	-	- -			2.820.000,00	DINAS LINGKUNGAN HIDUP, KEBERSIHAN DAN PERTAMANAN
	2.11.01.2.08.0002	Penyediaan Jasa Komunikasi, Sumber Daya Air dan Listrik																		
			Jumlah Laporan Penyediaan Jasa Komunikasi, Sumber Daya Air dan Listrik yang Disediakan				12 Laporan	12 Laporan	149.086.000,00	141.518.125,00	141.518.125,00	-7.567.875,00	Kota Pasuruan, Semua Kecamatan, Semua Kel/Desa	DANA ALOKASI UMUM (DAU)	-	- -			171.449.000,00	DINAS LINGKUNGAN HIDUP, KEBERSIHAN DAN PERTAMANAN
	2.11.01.2.08.0004	Penyediaan Jasa Pelayanan Umum Kantor																		
			Jumlah Laporan Penyediaan Jasa Pelayanan Umum Kantor yang Disediakan				12 Laporan	12 Laporan	971.348.000,00	29.746.000,00	31.906.300,00	-939.441.700,00	Kota Pasuruan, Semua Kecamatan, Semua Kel/Desa	DANA ALOKASI UMUM (DAU)	-	- -			1.169.480.000,00	DINAS LINGKUNGAN HIDUP, KEBERSIHAN DAN PERTAMANAN
	2.11.01.2.09	Pemeliharaan Barang Milik Daerah Penunjang Urusan Pemerintahan Daerah	Persentase barang milik daerah yang terpelihara				100 %	100 %	325.583.000,00	255.142.500,00	277.306.500,00	-48.276.500,00			-	- -	-		433.859.000,00	DINAS LINGKUNGAN HIDUP, KEBERSIHAN DAN PERTAMANAN
	2.11.01.2.09.0001	Penyediaan Jasa Pemeliharaan, Biaya Pemeliharaan, dan Pajak Kendaraan Perorangan Dinas atau Kendaraan Dinas Jabatan																		
			Jumlah Kendaraan Perorangan Dinas atau Kendaraan Dinas Jabatan yang Dipelihara dan dibayarkan Pajaknya				8 Unit	1 Unit	103.490.000,00	27.422.000,00	27.422.000,00	-76.068.000,00	Kota Pasuruan, Semua Kecamatan, Semua Kel/Desa	DANA ALOKASI UMUM (DAU)	-	- -			139.510.000,00	DINAS LINGKUNGAN HIDUP, KEBERSIHAN DAN PERTAMANAN
	2.11.01.2.09.0002	Penyediaan Jasa Pemeliharaan, Biaya Pemeliharaan, Pajak dan Perizinan Kendaraan Dinas Operasional atau Lapangan																		
			Jumlah Kendaraan Dinas Operasional atau Lapangan yang Dipelihara dan dibayarkan Pajak dan Perizinannya				78 Unit	78 Unit	50.000.000,00	115.020.000,00	137.184.000,00	87.184.000,00	Kota Pasuruan, Semua Kecamatan, Semua Kel/Desa	DANA ALOKASI UMUM (DAU)	-	- -			86.940.000,00	DINAS LINGKUNGAN HIDUP, KEBERSIHAN DAN PERTAMANAN
	2.11.01.2.09.0006	Pemeliharaan Peralatan dan Mesin Lainnya																		
			Jumlah Peralatan dan Mesin Lainnya yang Dipelihara				18 Unit	27 Unit	14.860.000,00	10.674.000,00	10.674.000,00	-4.186.000,00	Kota Pasuruan, Semua Kecamatan, Semua Kel/Desa	DANA ALOKASI UMUM (DAU)	-	- -			15.680.000,00	DINAS LINGKUNGAN HIDUP, KEBERSIHAN DAN PERTAMANAN
	2.11.01.2.09.0009	Pemeliharaan/Rehabilitasi Gedung Kantor dan Bangunan Lainnya																		
			Jumlah Gedung Kantor dan Bangunan Lainnya yang Dipelihara/Direhabilitasi				2 Unit	2 Unit	157.233.000,00	102.026.500,00	102.026.500,00	-55.206.500,00	Kota Pasuruan, Semua Kecamatan, Semua Kel/Desa	DANA ALOKASI UMUM (DAU)	-	2. Peningkatan Kualitas Infrastruktur Penunjang Perekonomian 2. Peningkatan Kualitas Infrastruktur Penunjang Perekonomian			191.729.000,00	DINAS LINGKUNGAN HIDUP, KEBERSIHAN DAN PERTAMANAN
2,	2.11.02	**PROGRAM PERENCANAAN LINGKUNGAN HIDUP**	**Persentase Rekomendasi Kebijakan Lingkungan Hidup yang telah Dilakukan Evaluasi dan Pemantauan**				20 %	20 %	8.000.000,00	3.364.000,00	3.364.000,00	-4.636.000,00							9.200.000,00	
	-	-	-	-	-	-	-	-	8.000.000,00	3.364.000,00	3.364.000,00	-	-	-	-	-	-	-	9.200.000,00	-
	2.11.02.2.01	Rencana Perlindungan dan Pengelolaan Lingkungan Hidup (RPPLH) Kabupaten/Kota	Jumlah Dokumen RPPLH yang dikelola				1 Dokumen	1 Dokumen	4.000.000,00	1.584.000,00	1.584.000,00	-2.416.000,00			-	2. Peningkatan Kualitas Infrastruktur Penunjang Perekonomian 2. Peningkatan Kualitas Infrastruktur Penunjang Perekonomian	-		4.600.000,00	DINAS LINGKUNGAN HIDUP, KEBERSIHAN DAN PERTAMANAN
	2.11.02.2.01.0007	Pemantauan dan Evaluasi RPPLH Kabupaten/Kota yang telah ditetapkan																		
			Dokumen RPPLH Kabupaten/Kota yang telah ditetapkan yang dilakukan pemantauan dan evaluasi				1 Dokumen	1 Dokumen	4.000.000,00	1.584.000,00	1.584.000,00	-2.416.000,00	Kota Pasuruan, Semua Kecamatan, Semua Kel/Desa	DANA ALOKASI UMUM (DAU)	-	2. Peningkatan Kualitas Infrastruktur Penunjang Perekonomian 2. Peningkatan Kualitas Infrastruktur Penunjang Perekonomian			4.600.000,00	DINAS LINGKUNGAN HIDUP, KEBERSIHAN DAN PERTAMANAN

NO	KODE	URUSAN / BIDANG URUSAN / PROGRAM / OUTCOME / KEGIATAN / SUB KEGIATAN	INDIKATOR PROGRAM / KEGIATAN / SUB KEGIATAN	TARGET AKHIR PERIODE RENSTRA OPD	REALISASI CAPAIAN RENJA OPD TAHUN 2024	PRAKIRAAN CAPAIAN TARGET RENJA OPD TAHUN 2025	CAPAIAN KINERJA DAN KERANGKA PENDANAAN										KELOMPOK SASARAN	PRAKIRAAN MAJU RENCANA TAHUN 2027		PERANGKAT DAERAH PENANGGUNG JAWAB
							TARGET 2026		PAGU INDIKATIF (Rp)			Bertambah/Berkurang (10-12)	LOKASI	SUMBER DANA	PRIORITAS			TARGET	PAGU INDIKATIF (Rp)	
							SEBELUM	SESUDAH	RKPD 2026	APBD 2026	RKPD PERUBAHAN 2026				NASIONAL	DAERAH				
1	2	3	4	5	6	7	8	9	10	11	12	13	14	15	16	17	18	19	20	21
	2.11.02.2.02	Penyelenggaraan Kajian Lingkungan Hidup Strategis (KLHS) Kabupaten/Kota	Jumlah Dokumen KLHS yang dikelola				1 Dokumen	1 Dokumen	*4.000.000,00*	*1.780.000,00*	*1.780.000,00*	*-2.220.000,00*			-	2. Peningkatan Kualitas Infrastruktur Penunjang Perekonomian 2. Peningkatan Kualitas Infrastruktur Penunjang Perekonomian	-		*4.600.000,00*	DINAS LINGKUNGAN HIDUP, KEBERSIHAN DAN PERTAMANAN
	2.11.02.2.02.0004	Pemantauan dan Evaluasi KLHS																		
			Jumlah KLHS yang dipantau dan dievaluasi				1 Dokumen	1 Dokumen	*4.000.000,00*	*1.780.000,00*	*1.780.000,00*	*-2.220.000,00*	Kota Pasuruan, Semua Kecamatan, Semua Kel/Desa	DANA ALOKASI UMUM (DAU)	-	2. Peningkatan Kualitas Infrastruktur Penunjang Perekonomian 2. Peningkatan Kualitas Infrastruktur Penunjang Perekonomian			*4.600.000,00*	DINAS LINGKUNGAN HIDUP, KEBERSIHAN DAN PERTAMANAN
3,	*2.11.03*	**PROGRAM PENGENDALIAN PENCEMARAN DAN/ATAU KERUSAKAN LINGKUNGAN HIDUP**	**Persentase Parameter Air dan Udara yang Memenuhi Baku Mutu**				*30 %*	*30 %*	*616.098.450,00*	*427.927.805,00*	*425.849.805,00*	*-190.248.645,00*							*1.132.534.390,00*	
		[TERLAKSANANYA PENGENDALIAN PENCEMARAN DAN/ATAU KERUSAKAN LINGKUNGAN HIDUP]	**Persentase Parameter Air dan Udara yang Memenuhi Baku Mutu Persentase parameter kualitas udara yang memenuhi baku mutu**	*54*	*0*	*0*	-	-	*616.098.450,00*	*427.927.805,00*	*425.849.805,00*	-	-	-	-	-	-	*50*	*1.132.534.390,00*	-
	2.11.03.2.01	Pencegahan Pencemaran dan/atau Kerusakan Lingkungan Hidup Kabupaten/Kota	Jumlah kegiatan pencegahan pencemaran dan/atau kerusakan lingkungan hidup yang dilaksanakan				14 Kali 1 Dokumen 4 Kali 52 Data 6 Kegiatan	6 Kegiatan	*590.898.450,00*	*415.639.305,00*	*413.561.305,00*	*-177.337.145,00*			-	2. Peningkatan Kualitas Infrastruktur Penunjang Perekonomian 2. Peningkatan Kualitas Infrastruktur Penunjang Perekonomian	-		*1.098.487.390,00*	DINAS LINGKUNGAN HIDUP, KEBERSIHAN DAN PERTAMANAN
	2.11.03.2.01.0002	Koordinasi, Sinkronisasi dan Pelaksanaan Pengendalian Emisi Gas Rumah Kaca, Mitigasi dan Adaptasi Perubahan Iklim																		
			Jumlah Dokumen Hasil Koordinasi dan Sinkronisasi Inventarisasi Gas Rumah Kaca dari Sektor Lingkungan Hidup yang Dilaksanakan				1 Dokumen	1 Dokumen	*28.452.000,00*	*20.228.680,00*	*20.228.680,00*	*-8.223.320,00*	Kota Pasuruan, Semua Kecamatan, Semua Kel/Desa	DANA ALOKASI UMUM (DAU)	-	2. Peningkatan Kualitas Infrastruktur Penunjang Perekonomian 2. Peningkatan Kualitas Infrastruktur Penunjang Perekonomian			*39.600.000,00*	DINAS LINGKUNGAN HIDUP, KEBERSIHAN DAN PERTAMANAN
		-	-	-	-	-	-	-	*616.098.450,00*	*427.927.805,00*	*425.849.805,00*	-	-	-	-	-	-	-	*1.132.534.390,00*	-
	2.11.03.2.01.0007	Pelaksanaan pemantauan kualitas Lingkungan Hidup terhadap Media Tanah, Air, Udara, dan Laut																		
			Data dan informasi indeks kualitas lingkungan hidup (Iindeks Kualitas Air, Indeks Kualitas Udara, Indeks Kualitas Lahan, Indeks Kualitas Ekosistem Gambut dan Indeks Kualitas Air Laut)				3 Lokasi	3 Lokasi	*6.127.000,00*	*2.820.760,00*	*2.820.760,00*	*-3.306.240,00*	Kota Pasuruan, Semua Kecamatan, Semua Kel/Desa	DANA ALOKASI UMUM (DAU)	-	2. Peningkatan Kualitas Infrastruktur Penunjang Perekonomian 2. Peningkatan Kualitas Infrastruktur Penunjang Perekonomian			*7.046.050,00*	DINAS LINGKUNGAN HIDUP, KEBERSIHAN DAN PERTAMANAN
		[TERLAKSANANYA PENGENDALIAN PENCEMARAN DAN/ATAU KERUSAKAN LINGKUNGAN HIDUP]	**Persentase Parameter Air dan Udara yang Memenuhi Baku Mutu Persentase parameter kualitas udara yang memenuhi baku mutu**	*54*	*0*	*0*	-	-	*616.098.450,00*	*427.927.805,00*	*425.849.805,00*	-	-	-	-	-	-	*50*	*1.132.534.390,00*	-
	2.11.03.2.01.0011	Penyusunan dokumen status lingkungan hidup daerah																		
			Jumlah dokumen status lingkungan hidup daerah yang disusun				2 Dokumen	1 Dokumen	*65.200.000,00*	*31.534.500,00*	*29.456.500,00*	*-35.743.500,00*	Kota Pasuruan, Semua Kecamatan, Semua Kel/Desa	DANA ALOKASI UMUM (DAU)	-	2. Peningkatan Kualitas Infrastruktur Penunjang Perekonomian 2. Peningkatan Kualitas Infrastruktur Penunjang Perekonomian			*176.527.680,00*	DINAS LINGKUNGAN HIDUP, KEBERSIHAN DAN PERTAMANAN
		-	-	-	-	-	-	-	*616.098.450,00*	*427.927.805,00*	*425.849.805,00*	-	-	-	-	-	-	-	*1.132.534.390,00*	-
	2.11.03.2.01.0012	Pengambilan contoh uji dan pengujian parameter kualitas lingkungan																		
			Jumlah pengambilan contoh uji dan pengujian parameter kualitas lingkungan yang dilaksanakan				2 Paket	2 Paket	*184.287.750,00*	*156.761.980,00*	*156.761.980,00*	*-27.525.770,00*	Kota Pasuruan, Semua Kecamatan, Semua Kel/Desa	DANA ALOKASI UMUM (DAU)	-	2. Peningkatan Kualitas Infrastruktur Penunjang Perekonomian 2. Peningkatan Kualitas Infrastruktur Penunjang Perekonomian			*294.322.700,00*	DINAS LINGKUNGAN HIDUP, KEBERSIHAN DAN PERTAMANAN
	2.11.03.2.01.0014	Pelaksanaan upaya adaptasi perubahan iklim tingkat kabupaten/kota																		

NO	KODE	URUSAN / BIDANG URUSAN / PROGRAM / OUTCOME / KEGIATAN / SUB KEGIATAN	INDIKATOR PROGRAM / KEGIATAN / SUB KEGIATAN	TARGET AKHIR PERIODE RENSTRA OPD	REALISASI CAPAIAN RENJA OPD TAHUN 2024	PRAKIRAAN CAPAIAN TARGET RENJA OPD TAHUN 2025	CAPAIAN KINERJA DAN KERANGKA PENDANAAN										KELOMPOK SASARAN	PRAKIRAAN MAJU RENCANA TAHUN 2027		PERANGKAT DAERAH PENANGGUNG JAWAB
							TARGET 2026		PAGU INDIKATIF (Rp)			Bertambah/Berkurang (10-12)	LOKASI	SUMBER DANA	PRIORITAS			TARGET	PAGU INDIKATIF (Rp)	
							SEBELUM	SESUDAH	RKPD 2026	APBD 2026	RKPD PERUBAHAN 2026				NASIONAL	DAERAH				
1	2	3	4	5	6	7	8	9	10	11	12	13	14	15	16	17	18	19	20	21
			Jumlah pelaksanaan adaptasi perubahan iklim				1 Laporan	1 Laporan	*174.127.000,00*	*117.889.445,00*	*117.889.445,00*	*-56.237.555,00*	Kota Pasuruan, Semua Kecamatan, Semua Kel/Desa	DANA ALOKASI UMUM (DAU)	-	2. Peningkatan Kualitas Infrastruktur Penunjang Perekonomian 2. Peningkatan Kualitas Infrastruktur Penunjang Perekonomian			*180.920.560,00*	DINAS LINGKUNGAN HIDUP, KEBERSIHAN DAN PERTAMANAN
		[TERLAKSANANYA PENGENDALIAN PENCEMARAN DAN/ATAU KERUSAKAN LINGKUNGAN HIDUP]	**Persentase Parameter Air dan Udara yang Memenuhi Baku Mutu Persentase parameter kualitas udara yang memenuhi baku mutu**	*54*	*0*	*0*	-	-	*616.098.450,00*	*427.927.805,00*	*425.849.805,00*	-	-	-	-	-	-	*50*	*1.132.534.390,00*	-
	2.11.03.2.01.0015	Pengelolaan Laboratorium Lingkungan Hidup kabupaten/kota																		
			Jumlah pengujian yang dilaksanakan oleh laboratorium lingkungan				1 Dokumen	1 Dokumen	*132.704.700,00*	*86.403.940,00*	*86.403.940,00*	*-46.300.760,00*	Kota Pasuruan, Semua Kecamatan, Semua Kel/Desa	DANA ALOKASI UMUM (DAU)	-	- -			*400.070.400,00*	DINAS LINGKUNGAN HIDUP, KEBERSIHAN DAN PERTAMANAN
	2.11.03.2.02	Penanggulangan Pencemaran dan/atau Kerusakan Lingkungan Hidup Kabupaten/Kota	Jumlah kegiatan Penanggulangan Pencemaran dan/atau Kerusakan Lingkungan Hidup Kabupaten/Kota				1 Kegiatan	1 Kegiatan	*25.200.000,00*	*12.288.500,00*	*12.288.500,00*	*-12.911.500,00*			-	- -	-		*34.047.000,00*	DINAS LINGKUNGAN HIDUP, KEBERSIHAN DAN PERTAMANAN
	2.11.03.2.02.0001	Pemberian Informasi Peringatan Pencemaran dan/atau Kerusakan Lingkungan Hidup pada Masyarakat																		
			Jumlah Laporan Sosialisasi Informasi Peringatan Pencemaran dan/atau Kerusakan Lingkungan Hiidup pada Masyarakat di Kabupaten/Kota yang Dilaksanakan				1 Laporan	1 Laporan	*25.200.000,00*	*12.288.500,00*	*12.288.500,00*	*-12.911.500,00*	Kota Pasuruan, Semua Kecamatan, Semua Kel/Desa	DANA ALOKASI UMUM (DAU)	-	- -			*34.047.000,00*	DINAS LINGKUNGAN HIDUP, KEBERSIHAN DAN PERTAMANAN
4,	*2.11.04*	**PROGRAM PENGELOLAAN KEANEKARAGAMAN HAYATI (KEHATI)**	**Persentase Luasan Ruang Terbuka Hijau**				**22.29 %**	**22.29 %**	*10.217.338.200,00*	*5.009.420.960,00*	*5.145.467.260,00*	*-5.071.870.940,00*							*11.764.320.280,00*	
		[TERLAKSANANYA PENGELOLAAN KEANEKARAGAMAN HAYATI (KEHATI)]	**Persentase Luasan Ruang Terbuka Hijau**	**22.30**	**24.71**	**22.30**	-	-	*10.217.338.200,00*	*5.009.420.960,00*	*5.145.467.260,00*	-	-	-	-	-	-	**22.30**	*11.764.320.280,00*	-
	2.11.04.2.01	Pengelolaan Keanekaragaman Hayati Kabupaten/Kota	Jumlah Taman yang Terpelihara				25 Lokasi	25 Lokasi	*10.217.338.200,00*	*5.009.420.960,00*	*5.145.467.260,00*	*-5.071.870.940,00*			-	2. Peningkatan Kualitas Infrastruktur Penunjang Perekonomian 2. Peningkatan Kualitas Infrastruktur Penunjang Perekonomian	-		*11.764.320.280,00*	DINAS LINGKUNGAN HIDUP, KEBERSIHAN DAN PERTAMANAN
	2.11.04.2.01.0001	Penyusunan dan Penetapan Rencana Pengelolaan Keanekaragaman Hayati																		
			Jumlah Dokumen Rencana Induk Pengelolaan Kehati yang Disusun				1 Dokumen	1 Dokumen	*88.407.400,00*	*66.682.120,00*	*66.682.120,00*	*-21.725.280,00*	Kota Pasuruan, Semua Kecamatan, Semua Kel/Desa	DANA ALOKASI UMUM (DAU)	-	2. Peningkatan Kualitas Infrastruktur Penunjang Perekonomian 2. Peningkatan Kualitas Infrastruktur Penunjang Perekonomian			*131.647.000,00*	DINAS LINGKUNGAN HIDUP, KEBERSIHAN DAN PERTAMANAN
	2.11.04.2.01.0004	Pengelolaan Ruang Terbuka Hijau (RTH)																		
			Luas RTH yang Dikelola Lingkup Kewenangan Kabupaten/Kota				16.54 Ha	16.54 Ha	*2.091.136.100,00*	*868.888.540,00*	*858.888.540,00*	*-1.232.247.560,00*	Kota Pasuruan, Semua Kecamatan, Semua Kel/Desa	DANA ALOKASI UMUM (DAU)	-	2. Peningkatan Kualitas Infrastruktur Penunjang Perekonomian 2. Peningkatan Kualitas Infrastruktur Penunjang Perekonomian			*2.539.260.000,00*	DINAS LINGKUNGAN HIDUP, KEBERSIHAN DAN PERTAMANAN
	2.11.04.2.01.0007	Pengelolaan Sarana dan Prasarana Keanekaragaman Hayati																		
			Jumlah Sarana dan Prasarana Keanekaragaman Hayati yang Dikelola				50 Unit	50 Unit	*8.037.794.700,00*	*4.073.850.300,00*	*4.219.896.600,00*	*-3.817.898.100,00*	Kota Pasuruan, Semua Kecamatan, Semua Kel/Desa	DANA ALOKASI UMUM (DAU) PAJAK AIR TANAH	-	2. Peningkatan Kualitas Infrastruktur Penunjang Perekonomian 2. Peningkatan Kualitas Infrastruktur Penunjang Perekonomian			*9.093.413.280,00*	DINAS LINGKUNGAN HIDUP, KEBERSIHAN DAN PERTAMANAN
5,	*2.11.06*	**PROGRAM PEMBINAAN DAN PENGAWASAN TERHADAP IZIN LINGKUNGAN DAN IZIN PERLINDUNGAN DAN PENGELOLAAN LINGKUNGAN HIDUP (PPLH)**	**Persentase Ketaatan Penanggung jawab Usaha dan/atau Kegiatan di Kota Pasuruan Terhadap Izin Lingkungan dan/atau IPPLH**				*30 %*	*70 %*	*105.548.900,00*	*36.530.820,00*	*36.530.820,00*	*-69.018.080,00*							*123.214.288,00*	

NO	KODE	URUSAN / BIDANG URUSAN / PROGRAM / OUTCOME / KEGIATAN / SUB KEGIATAN	INDIKATOR PROGRAM / KEGIATAN / SUB KEGIATAN	TARGET AKHIR PERIODE RENSTRA OPD	REALISASI CAPAIAN RENJA OPD TAHUN 2024	PRAKIRAAN CAPAIAN TARGET RENJA OPD TAHUN 2025	CAPAIAN KINERJA DAN KERANGKA PENDANAAN										KELOMPOK SASARAN	PRAKIRAAN MAJU RENCANA TAHUN 2027		PERANGKAT DAERAH PENANGGUNG JAWAB
							TARGET 2026		PAGU INDIKATIF (Rp)			Bertambah/Berkurang (10-12)	LOKASI	SUMBER DANA	PRIORITAS			TARGET	PAGU INDIKATIF (Rp)	
							SEBELUM	SESUDAH	RKPD 2026	APBD 2026	RKPD PERUBAHAN 2026				NASIONAL	DAERAH				
1	2	3	4	5	6	7	8	9	10	11	12	13	14	15	16	17	18	19	20	21
		[TERLAKSANANYA PEMBINAAN DAN PENGAWASAN TERHADAP IZIN LINGKUNGAN DAN IZIN PERLINDUNGAN DAN PENGELOLAAN LINGKUNGAN HIDUP (PPLH)]	**Persentase Ketaatan Usaha dan/atau Kegiatan di Kota Pasuruan Terhadap Ijin Lingkungan dan IPPLH**	**56.50**	*53*	*54*	-	-	*105.548.900,00*	*36.530.820,00*	*36.530.820,00*	-	-	-	-	-	-	**54.50**	*123.214.288,00*	-
	2.11.06.2.01	Pembinaan dan Pengawasan Terhadap Usaha dan/atau Kegiatan yang Izin Lingkungan dan Izin PPLH Diterbitkan oleh Pemerintah Daerah Kabupaten/Kota	Jumlah kegiatan Pembinaan dan Pengawasan Terhadap Usaha dan/atau Kegiatan yang Izin Lingkungan dan Izin PPLH Diterbitkan oleh Pemerintah Daerah Kabupaten/Kota				1 Kegiatan	1 Kegiatan	*105.548.900,00*	*36.530.820,00*	*36.530.820,00*	*-69.018.080,00*			-	- -	-			*123.214.288,00*	DINAS LINGKUNGAN HIDUP, KEBERSIHAN DAN PERTAMANAN
	2.11.06.2.01.0001	Fasilitasi Pemenuhan Ketentuan dan Kewajiban Izin Lingkungan dan/atau Izin PPLH																		
			Jumlah Rekomendasi dan/atau Persetujuan Teknis, Persetujuan Lingkungan, dan Surat Kelayakan Operasi yang Diberikan				5 Dokumen	5 Dokumen	*76.516.500,00*	*20.154.760,00*	*20.154.760,00*	*-56.361.740,00*	Kota Pasuruan, Semua Kecamatan, Semua Kel/Desa	DANA ALOKASI UMUM (DAU)	-	- -			*90.250.000,00*	DINAS LINGKUNGAN HIDUP, KEBERSIHAN DAN PERTAMANAN
	2.11.06.2.01.0009	Pengawasan Perizinan Berusaha atau Persetujuan Pemerintah terkait Persetujuan Lingkungan yang diterbitkan oleh Pemerintah Daerah Kabupaten/Kota dan Peraturan Perundang-undangan di bidang Perlindungan dan Pengelolaan Lingkungan Hidup																		
			Jumlah Badan usaha dan/atau kegiatan yang diawasi				20 Badan Usaha	20 Badan Usaha	*29.032.400,00*	*16.376.060,00*	*16.376.060,00*	*-12.656.340,00*	Kota Pasuruan, Semua Kecamatan, Semua Kel/Desa	DANA ALOKASI UMUM (DAU)	-	- -			*32.964.288,00*	DINAS LINGKUNGAN HIDUP, KEBERSIHAN DAN PERTAMANAN
6,	*2.11.08*	**PROGRAM PENINGKATAN PENDIDIKAN, PELATIHAN DAN PENYULUHAN LINGKUNGAN HIDUP UNTUK MASYARAKAT**	**Persentase Penyuluh Lingkungan Hidup yang Ditingkatkan Kompetensinya**				*10 %*	*10 %*	*475.461.800,00*	*342.106.440,00*	*338.806.440,00*	*-136.655.360,00*							*529.086.782,00*	
		[TERLAKSANANYA PENINGKATAN PENDIDIKAN, PELATIHAN DAN PENYULUHAN LINGKUNGAN HIDUP UNTUK MASYARAKAT]	**Persentase Peran Serta Masyarakat Yang Peduli Terhadap Pelestarian Lingkungan Hidup**	**23.70**	**22.34**	**22.34**	-	-	*475.461.800,00*	*342.106.440,00*	*338.806.440,00*	-	-	-	-	-	-	**23.34**	*529.086.782,00*	-
	2.11.08.2.01	Penyelenggaraan Pendidikan, Pelatihan, dan Penyuluhan Lingkungan Hidup untuk Lembaga Kemasyarakatan Tingkat Daerah Kabupaten/Kota	Jumlah Kegiatan Peningkatan Kapasitas yang dilaksanakan				4 Kegiatan	4 Kegiatan	*475.461.800,00*	*342.106.440,00*	*338.806.440,00*	*-136.655.360,00*			-	2. Peningkatan Kualitas Infrastruktur Penunjang Perekonomian 2. Peningkatan Kualitas Infrastruktur Penunjang Perekonomian	-			*529.086.782,00*	DINAS LINGKUNGAN HIDUP, KEBERSIHAN DAN PERTAMANAN
	2.11.08.2.01.0003	Penyelenggaraan Penyuluhan dan Kampanye Lingkungan Hidup																		
			Jumlah Masyarakat/Kelompok Masyarakat/Pelaku Usaha/Kegiatan yang terlibat				200 Orang	138 Orang	*144.210.800,00*	*60.908.340,00*	*59.008.340,00*	*-85.202.460,00*	Kota Pasuruan, Semua Kecamatan, Semua Kel/Desa	DANA ALOKASI UMUM (DAU)	-	2. Peningkatan Kualitas Infrastruktur Penunjang Perekonomian 2. Peningkatan Kualitas Infrastruktur Penunjang Perekonomian			*113.233.232,00*	DINAS LINGKUNGAN HIDUP, KEBERSIHAN DAN PERTAMANAN
	2.11.08.2.01.0005	Peningkatan Kapasitas dan Kompetensi Sumber Daya Manusia Bidang lingkungan hidup untuk Lembaga pendidikan formal/lembaga masyarakat/komunitas/kelompok masyarakat																		
			Jumlah lembaga pendidikan formal/lembaga masyarakat/komunitas/kelompok masyarakat yang meningkat kapasitas dan kompetensinya terkait PPLH				40 Lembaga	40 Lembaga	*331.251.000,00*	*281.198.100,00*	*279.798.100,00*	*-51.452.900,00*	Kota Pasuruan, Semua Kecamatan, Semua Kel/Desa	DANA ALOKASI UMUM (DAU)	-	2. Peningkatan Kualitas Infrastruktur Penunjang Perekonomian 2. Peningkatan Kualitas Infrastruktur Penunjang Perekonomian			*415.853.550,00*	DINAS LINGKUNGAN HIDUP, KEBERSIHAN DAN PERTAMANAN
7,	*2.11.10*	**PROGRAM PENANGANAN PENGADUAN LINGKUNGAN HIDUP**	**Persentase pengaduan lingkungan hidup yang tertangani**				*100 %*	*100 %*	*5.403.000,00*	*2.577.360,00*	*2.577.360,00*	*-2.825.640,00*							*6.073.760,00*	
		[TERLAKSANANYA PENANGANAN PENGADUAN LINGKUNGAN HIDUP]	**Persentase Pengaduan lingkungan hidup yang Tertangani**	*100*	*100*	*100*	-	-	*5.403.000,00*	*2.577.360,00*	*2.577.360,00*	-	-	-	-	-	-	*100*	*6.073.760,00*	-
	2.11.10.2.01	Penyelesaian Pengaduan Masyarakat di Bidang Perlindungan dan Pengelolaan Lingkungan Hidup (PPLH) Kabupaten/Kota	Persentase pengaduan pencemaran lingkungan teregistrasi yang ditangani				*100 %*	*100 %*	*5.403.000,00*	*2.577.360,00*	*2.577.360,00*	*-2.825.640,00*			-	- -	-			*6.073.760,00*	DINAS LINGKUNGAN HIDUP, KEBERSIHAN DAN PERTAMANAN
	2.11.10.2.01.0009	Pengelolaan Pengaduan permasalahan Pencemaran dan Perusakan Lingkungan Hidup tingkat Kabupaten/Kota																		
			Jumlah pengaduan permasalahan Pencemaran dan Perusakan Lingkungan Hidup tingkat Kabupaten/Kota yang ditindaklanjuti/dikelola				1 Pengaduan	1 Pengaduan	*5.403.000,00*	*2.577.360,00*	*2.577.360,00*	*-2.825.640,00*	Kota Pasuruan, Semua Kecamatan, Semua Kel/Desa	DANA ALOKASI UMUM (DAU)	-	- -			*6.073.760,00*	DINAS LINGKUNGAN HIDUP, KEBERSIHAN DAN PERTAMANAN

NO	KODE	URUSAN / BIDANG URUSAN / PROGRAM / OUTCOME / KEGIATAN / SUB KEGIATAN	INDIKATOR PROGRAM / KEGIATAN / SUB KEGIATAN	TARGET AKHIR PERIODE RENSTRA OPD	REALISASI CAPAIAN RENJA OPD TAHUN 2024	PRAKIRAAN CAPAIAN TARGET RENJA OPD TAHUN 2025	CAPAIAN KINERJA DAN KERANGKA PENDANAAN										KELOMPOK SASARAN	PRAKIRAAN MAJU RENCANA TAHUN 2027		PERANGKAT DAERAH PENANGGUNG JAWAB
							TARGET 2026		PAGU INDIKATIF (Rp)			Bertambah/Berkurang (10-12)	LOKASI	SUMBER DANA	PRIORITAS			TARGET	PAGU INDIKATIF (Rp)	
							SEBELUM	SESUDAH	RKPD 2026	APBD 2026	RKPD PERUBAHAN 2026				NASIONAL	DAERAH				
1	2	3	4	5	6	7	8	9	10	11	12	13	14	15	16	17	18	19	20	21
8,	2.11.11	**PROGRAM PENGELOLAAN PERSAMPAHAN**	**Proporsi rumah tangga (RT) dengan layanan penuh pengumpulan sampah Timbulan sampah terolah difasilitas pengolahan sampah**				**34 25.69 % %**	**27.98 69.06 % %**	*22.549.016.725,00*	*6.385.386.526,00*	*7.551.132.626,00*	*-14.997.884.099,00*							*33.966.002.276,00*	
		[TERLAKSANANYA PENGELOLAAN PERSAMPAHAN]	**Persentase Cakupan Pelayanan Sampah Persentase Sampah Terkelola**	*0*	*0*	**0 100**	-	-	*22.549.016.725,00*	*6.385.386.526,00*	*7.551.132.626,00*	-	-	-	-	-	-	*0*	*33.966.002.276,00*	-
	2.11.11.2.01	Pengelolaan Sampah	Persentase pengurangan sampah melalui pembatasan timbulan sampah Persentase Sampah yang Terolah di TPA (Presentase Penanganan Sampah)				0.50 % 71.60 %	0.50 % 71.60 %	*22.549.016.725,00*	*6.385.386.526,00*	*7.551.132.626,00*	*-14.997.884.099,00*			-	- -	-		*33.966.002.276,00*	DINAS LINGKUNGAN HIDUP, KEBERSIHAN DAN PERTAMANAN
	2.11.11.2.01.0004	Peningkatan Peran Serta Masyarakat dalam Pengelolaan Persampahan																		
			Jumlah Masyarakat, Kelompok Masyarakat atau Para Pihak Lainnya yang Terlibat Aktif dalam Kegiatan Pengelolaan Sampah Berbasis Masyarakat				230 Kelompok	200 Kelompok	*197.917.100,00*	*57.532.500,00*	*37.961.180,00*	*-159.955.920,00*	Kota Pasuruan, Semua Kecamatan, Semua Kel/Desa	DANA ALOKASI UMUM (DAU)	-	- -			*311.267.152,00*	DINAS LINGKUNGAN HIDUP, KEBERSIHAN DAN PERTAMANAN
	2.11.11.2.01.0007	Penyediaan Sarana dan Prasarana Pengelolaan Persampahan di TPA/TPST/SPA Kabupaten/Kota																		
			Jumlah Sarana dan Prasarana Penanganan Sampah untuk Kegiatan Pemilahan, Pengumpulan, Pengangkutan, Pengolahan, dan Pemrosesan Akhir				25 Unit	25 Unit	*10.691.328.025,00*	*1.762.493.190,00*	*1.914.027.990,00*	*-8.777.300.035,00*	Kota Pasuruan, Semua Kecamatan, Semua Kel/Desa	DANA ALOKASI UMUM (DAU) PAJAK AIR TANAH	-	- -			*20.239.630.932,00*	DINAS LINGKUNGAN HIDUP, KEBERSIHAN DAN PERTAMANAN
	2.11.11.2.01.0008	Penyusunan Rencana, Kebijakan dan Strategi Daerah Pengelolaan Sampah kabupaten/kota																		
			Jumlah dokumen kebijakan dan strategi daerah pengelolaan sampah kabupaten/kota yang disusun dan ditetapkan				1 Dokumen	0 Dokumen	*72.859.100,00*	*49.517.080,00*	*0,00*	*-72.859.100,00*	Kota Pasuruan, Semua Kecamatan, Semua Kel/Desa	DANA ALOKASI UMUM (DAU)	-	- -			*81.602.192,00*	DINAS LINGKUNGAN HIDUP, KEBERSIHAN DAN PERTAMANAN
	2.11.11.2.01.0012	Penanganan sampah melalui pengangkutan																		
			Jumlah sampah yang tertangani melalui proses pengangkutan				53636.25 Ton	53636.25 Ton	*5.543.494.500,00*	*2.189.196.540,00*	*2.119.541.040,00*	*-3.423.953.460,00*	Semua Kota/Kab, Semua Kecamatan, Semua Kel/Desa	DANA ALOKASI UMUM (DAU) PAJAK AIR TANAH	-	- -			*6.208.713.840,00*	DINAS LINGKUNGAN HIDUP, KEBERSIHAN DAN PERTAMANAN
	2.11.11.2.01.0015	Penanganan sampah melalui pengoperasian dan pemeliharaan sarana dan prasarana penanganan sampah																		
			Jumlah sarana dan prasarana penanganan sampah yang beroperasi dan terpelihara dengan baik				119 Unit	119 Unit	*1.061.725.000,00*	*954.022.200,00*	*1.059.648.600,00*	*-2.076.400,00*	Semua Kota/Kab, Semua Kecamatan, Semua Kel/Desa	DANA ALOKASI UMUM (DAU)	-	- -			*1.321.292.000,00*	DINAS LINGKUNGAN HIDUP, KEBERSIHAN DAN PERTAMANAN
	2.11.11.2.01.0017	Penanganan sampah melalui pemilahan dan pengolahan sampah di instalasi pengolahan sampah TPS3R, PDU, TPST, TPS, SPA, PSEL/PLTSa, RDF, pusat pengomposan, biodigester, Bank Sampah dan fasilitas lainnya sesuai dengan peraturan perundangan																		
			Jumlah sampah yang tertangani melalui proses pemilahan dan pengolahan sampah di instalasi pengolahan sampah TPS3R, PDU, TPST, SPA, PSEL/PLTSa, RDF, pusat pengomposan, biodigester, Bank sampah dan fasilitas lainnya sesuai dengan peraturan perundangan				14160 Ton	14160 Ton	*3.778.579.000,00*	*887.973.836,00*	*2.123.011.836,00*	*-1.655.567.164,00*	Kota Pasuruan, Semua Kecamatan, Semua Kel/Desa	DANA ALOKASI UMUM (DAU)	-	- -			*4.456.008.480,00*	DINAS LINGKUNGAN HIDUP, KEBERSIHAN DAN PERTAMANAN
	2.11.11.2.01.0018	Pengurangan sampah melalui pembatasan timbulan sampah																		
			Jumlah laporan hasil kegiatan pengurangan sampah melalui pembatasan timbulan sampah				1 Laporan	1 Laporan	*49.406.000,00*	*10.867.180,00*	*10.867.180,00*	*-38.538.820,00*	Kota Pasuruan, Semua Kecamatan, Semua Kel/Desa	DANA ALOKASI UMUM (DAU)	-	- -			*55.334.720,00*	DINAS LINGKUNGAN HIDUP, KEBERSIHAN DAN PERTAMANAN
	2.11.11.2.01.0020	Penanganan sampah melalui pemrosesan akhir sampah di TPA/TPST kabupaten/kota atau TPA/TPST Regional																		
			jumlah sampah yang tertangani melalui pemrosesan akhir sampah di TPA/TPSTkabupaten/kota atau TPA/TPST Regional				39476,25 Ton	39476,25 Ton	*1.153.708.000,00*	*473.784.000,00*	*286.074.800,00*	*-867.633.200,00*	Kota Pasuruan, Semua Kecamatan, Semua Kel/Desa	DANA ALOKASI UMUM (DAU)	-	- -			*1.292.152.960,00*	DINAS LINGKUNGAN HIDUP, KEBERSIHAN DAN PERTAMANAN
		DINAS KEPENDUDUKAN DAN PENCATATAN SIPIL							*5.346.609.948,00*	*4.791.622.172,00*	*4.876.516.572,00*	*-470.093.376,00*							*6.018.234.704,00*	
	2	**URUSAN PEMERINTAHAN WAJIB YANG TIDAK BERKAITAN DENGAN PELAYANAN DASAR**							*5.346.609.948,00*	*4.791.622.172,00*	*4.876.516.572,00*	*-470.093.376,00*							*6.018.234.704,00*	
	2.12	**URUSAN PEMERINTAHAN BIDANG ADMINISTRASI KEPENDUDUKAN DAN PENCATATAN SIPIL**							*5.346.609.948,00*	*4.791.622.172,00*	*4.876.516.572,00*	*-470.093.376,00*							*6.018.234.704,00*	

NO	KODE	URUSAN / BIDANG URUSAN / PROGRAM / OUTCOME / KEGIATAN / SUB KEGIATAN	INDIKATOR PROGRAM / KEGIATAN / SUB KEGIATAN	TARGET AKHIR PERIODE RENSTRA OPD	REALISASI CAPAIAN RENJA OPD TAHUN 2024	PRAKIRAAN CAPAIAN TARGET RENJA OPD TAHUN 2025	CAPAIAN KINERJA DAN KERANGKA PENDANAAN										KELOMPOK SASARAN	PRAKIRAAN MAJU RENCANA TAHUN 2027		PERANGKAT DAERAH PENANGGUNG JAWAB
							TARGET 2026		PAGU INDIKATIF (Rp)			Bertambah/Berkurang (10-12)	LOKASI	SUMBER DANA	PRIORITAS			TARGET	PAGU INDIKATIF (Rp)	
							SEBELUM	SESUDAH	RKPD 2026	APBD 2026	RKPD PERUBAHAN 2026				NASIONAL	DAERAH				
1	2	3	4	5	6	7	8	9	10	11	12	13	14	15	16	17	18	19	20	21
1,	2.12.01	**PROGRAM PENUNJANG URUSAN PEMERINTAHAN DAERAH KABUPATEN/KOTA**	**Level Maturitas SPIP Perangkat Daerah Nilai SAKIP Perangkat Daerah**				**3 82,1 level nilai**	**3 82,1 level nilai**	*4.759.866.948,00*	*4.363.352.212,00*	*4.386.530.512,00*	*444.181.196,00*							*5.204.048.144,00*	
		[Meningkatnya Fasilitasi Penunjang Urusan Pemerintahan Daerah]	**-**	**-**	**-**	**-**	-	-	*4.759.866.948,00*	*4.363.352.212,00*	*4.386.530.512,00*	-	-	-	-	-	-	-	*5.204.048.144,00*	-
	2.12.01.2.01	Perencanaan, Penganggaran, dan Evaluasi Kinerja Perangkat Daerah	Jumlah dokumen Perencanaan, Penganggaran, dan Evaluasi Kinerja Perangkat Daerah				11 dokumen	6 dokumen	*11.625.000,00*	*4.258.160,00*	*4.258.160,00*	*-7.366.840,00*			Memperkuat reformasi politik, hukum dan birokrasi, serta memperkuat pencegahan dan pemberantasan korupsi, narkoba, judi, dan penyeludupan.	5. Efektifitas Birokrasi dan Pelayanan Publik 5. Efektifitas Birokrasi dan Pelayanan Publik	Dinas Kependudukan dan Pencatatan Sipil Kota Pasuruan		*15.348.190,00*	DINAS KEPENDUDUKAN DAN PENCATATAN SIPIL
	2.12.01.2.01.0001	Penyusunan Dokumen Perencanaan Perangkat Daerah																		
			Jumlah Dokumen Perencanaan Perangkat Daerah				6 Dokumen	6 Dokumen	*6.976.500,00*	*4.258.160,00*	*4.258.160,00*	*-2.718.340,00*	Kota Pasuruan, Semua Kecamatan, Semua Kel/Desa	DANA ALOKASI UMUM (DAU)	Memperkuat reformasi politik, hukum dan birokrasi, serta memperkuat pencegahan dan pemberantasan korupsi, narkoba, judi, dan penyeludupan.	5. Efektifitas Birokrasi dan Pelayanan Publik 5. Efektifitas Birokrasi dan Pelayanan Publik			*15.348.190,00*	DINAS KEPENDUDUKAN DAN PENCATATAN SIPIL
	2.12.01.2.01.0006	Koordinasi dan Penyusunan Laporan Capaian Kinerja dan Ikhtisar Realisasi Kinerja SKPD																		
			Jumlah Laporan Capaian Kinerja dan Ikhtisar Realisasi Kinerja SKPD dan Laporan Hasil Koordinasi Penyusunan Laporan Capaian Kinerja dan Ikhtisar Realisasi Kinerja SKPD				5 Laporan	0 Laporan	*4.648.500,00*	*0,00*	*0,00*	*-4.648.500,00*	Kota Pasuruan, Semua Kecamatan, Semua Kel/Desa	DANA ALOKASI UMUM (DAU)	Memperkuat reformasi politik, hukum dan birokrasi, serta memperkuat pencegahan dan pemberantasan korupsi, narkoba, judi, dan penyeludupan.	5. Efektifitas Birokrasi dan Pelayanan Publik 5. Efektifitas Birokrasi dan Pelayanan Publik			*0,00*	DINAS KEPENDUDUKAN DAN PENCATATAN SIPIL
	2.12.01.2.02	Administrasi Keuangan Perangkat Daerah	Persentase laporan keuangan yang tersusun tepat waktu				*100 %*	*100 %*	*3.905.936.320,00*	*4.100.088.360,00*	*4.100.088.360,00*	*194.152.040,00*			Memperkuat reformasi politik, hukum dan birokrasi, serta memperkuat pencegahan dan pemberantasan korupsi, narkoba, judi, dan penyeludupan.	5. Efektifitas Birokrasi dan Pelayanan Publik 5. Efektifitas Birokrasi dan Pelayanan Publik	Dinas Kependudukan dan Pencatatan Sipil Kota Pasuruan		*4.131.017.250,00*	DINAS KEPENDUDUKAN DAN PENCATATAN SIPIL
	2.12.01.2.02.0001	Penyediaan Gaji dan Tunjangan ASN																		
			Jumlah Orang yang Menerima Gaji dan Tunjangan ASN				31 Orang/bulan	45 Orang/bulan	*3.876.153.620,00*	*4.081.602.340,00*	*4.081.602.340,00*	*205.448.720,00*	Kota Pasuruan, Semua Kecamatan, Semua Kel/Desa	DANA ALOKASI UMUM (DAU)	Memperkuat reformasi politik, hukum dan birokrasi, serta memperkuat pencegahan dan pemberantasan korupsi, narkoba, judi, dan penyeludupan.	5. Efektifitas Birokrasi dan Pelayanan Publik 5. Efektifitas Birokrasi dan Pelayanan Publik			*4.100.000.000,00*	DINAS KEPENDUDUKAN DAN PENCATATAN SIPIL
	2.12.01.2.02.0007	Koordinasi dan Penyusunan Laporan Keuangan Bulanan/ Triwulanan/ Semesteran SKPD																		
			Jumlah Laporan Keuangan Bulanan/ Triwulanan/ Semesteran SKPD dan Laporan Koordinasi Penyusunan Laporan Keuangan Bulanan/Triwulana n/Semesteran SKPD				17 Laporan	17 Laporan	*29.782.700,00*	*18.486.020,00*	*18.486.020,00*	*-11.296.680,00*	Kota Pasuruan, Semua Kecamatan, Semua Kel/Desa	DANA ALOKASI UMUM (DAU)	Memperkuat reformasi politik, hukum dan birokrasi, serta memperkuat pencegahan dan pemberantasan korupsi, narkoba, judi, dan penyeludupan.	5. Efektifitas Birokrasi dan Pelayanan Publik 5. Efektifitas Birokrasi dan Pelayanan Publik			*31.017.250,00*	DINAS KEPENDUDUKAN DAN PENCATATAN SIPIL
	2.12.01.2.03	Administrasi Barang Milik Daerah pada Perangkat Daerah	Jumlah Laporan Pengelolaan Barang Milik Daerah				4 laporan	4 laporan	*33.105.700,00*	*11.407.560,00*	*11.407.560,00*	*-21.698.140,00*			Memperkuat reformasi politik, hukum dan birokrasi, serta memperkuat pencegahan dan pemberantasan korupsi, narkoba, judi, dan penyeludupan.	5. Efektifitas Birokrasi dan Pelayanan Publik 5. Efektifitas Birokrasi dan Pelayanan Publik	Dinas Kependudukan dan Pencatatan Sipil Kota Pasuruan		*37.162.510,00*	DINAS KEPENDUDUKAN DAN PENCATATAN SIPIL
	2.12.01.2.03.0005	Rekonsiliasi dan Penyusunan Laporan Barang Milik Daerah pada SKPD																		
			Jumlah Laporan Rekonsiliasi dan Penyusunan Laporan Barang Milik Daerah pada SKPD				4 Laporan	4 Laporan	*33.105.700,00*	*11.407.560,00*	*11.407.560,00*	*-21.698.140,00*	Kota Pasuruan, Semua Kecamatan, Semua Kel/Desa	DANA ALOKASI UMUM (DAU)	Memperkuat reformasi politik, hukum dan birokrasi, serta memperkuat pencegahan dan pemberantasan korupsi, narkoba, judi, dan penyeludupan.	5. Efektifitas Birokrasi dan Pelayanan Publik 5. Efektifitas Birokrasi dan Pelayanan Publik			*37.162.510,00*	DINAS KEPENDUDUKAN DAN PENCATATAN SIPIL

NO	KODE	URUSAN / BIDANG URUSAN / PROGRAM / OUTCOME / KEGIATAN / SUB KEGIATAN	INDIKATOR PROGRAM / KEGIATAN / SUB KEGIATAN	TARGET AKHIR PERIODE RENSTRA OPD	REALISASI CAPAIAN RENJA OPD TAHUN 2024	PRAKIRAAN CAPAIAN TARGET RENJA OPD TAHUN 2025	CAPAIAN KINERJA DAN KERANGKA PENDANAAN										KELOMPOK SASARAN	PRAKIRAAN MAJU RENCANA TAHUN 2027		PERANGKAT DAERAH PENANGGUNG JAWAB
							TARGET 2026		PAGU INDIKATIF (Rp)			Bertambah/Berkurang (10-12)	LOKASI	SUMBER DANA	PRIORITAS			TARGET	PAGU INDIKATIF (Rp)	
							SEBELUM	SESUDAH	RKPD 2026	APBD 2026	RKPD PERUBAHAN 2026				NASIONAL	DAERAH				
1	2	3	4	5	6	7	8	9	10	11	12	13	14	15	16	17	18	19	20	21
	2.12.01.2.06	Administrasi Umum Perangkat Daerah	Jumlah Laporan Penyediaan Barang dan Jasa				4 laporan	12 laporan	*91.991.100,00*	*52.272.000,00*	*73.511.000,00*	*-18.480.100,00*			Memperkuat reformasi politik, hukum dan birokrasi, serta memperkuat pencegahan dan pemberantasan korupsi, narkoba, judi, dan penyeludupan.	5. Efektifitas Birokrasi dan Pelayanan Publik 5. Efektifitas Birokrasi dan Pelayanan Publik	Dinas Kependudukan dan Pencatatan Sipil Kota Pasuruan		*180.000.000,00*	DINAS KEPENDUDUKAN DAN PENCATATAN SIPIL
	2.12.01.2.06.0001	Penyediaan Komponen Instalasi Listrik/Penerangan Bangunan Kantor																		
			Jumlah Paket Komponen Instalasi Listrik/Penerangan Bangunan Kantor yang Disediakan				1 Paket	0 Paket	*3.000.900,00*	*0,00*	*0,00*	*-3.000.900,00*	Kota Pasuruan, Semua Kecamatan, Semua Kel/Desa	DANA ALOKASI UMUM (DAU)	Memperkuat reformasi politik, hukum dan birokrasi, serta memperkuat pencegahan dan pemberantasan korupsi, narkoba, judi, dan penyeludupan.	5. Efektifitas Birokrasi dan Pelayanan Publik 5. Efektifitas Birokrasi dan Pelayanan Publik			*0,00*	DINAS KEPENDUDUKAN DAN PENCATATAN SIPIL
	2.12.01.2.06.0005	Penyediaan Barang Cetakan dan Penggandaan																		
			Jumlah Paket Barang Cetakan dan Penggandaan yang Disediakan				4 Paket	0 Paket	*5.490.200,00*	*0,00*	*0,00*	*-5.490.200,00*	Kota Pasuruan, Semua Kecamatan, Semua Kel/Desa	DANA ALOKASI UMUM (DAU)	Memperkuat reformasi politik, hukum dan birokrasi, serta memperkuat pencegahan dan pemberantasan korupsi, narkoba, judi, dan penyeludupan.	5. Efektifitas Birokrasi dan Pelayanan Publik 5. Efektifitas Birokrasi dan Pelayanan Publik			*0,00*	DINAS KEPENDUDUKAN DAN PENCATATAN SIPIL
	2.12.01.2.06.0007	Penyediaan Bahan/Material																		
			Jumlah Paket Bahan/Material yang Disediakan				1 Paket	0 Paket	*10.000.000,00*	*0,00*	*0,00*	*-10.000.000,00*	Kota Pasuruan, Semua Kecamatan, Semua Kel/Desa	DANA ALOKASI UMUM (DAU)	Memperkuat reformasi politik, hukum dan birokrasi, serta memperkuat pencegahan dan pemberantasan korupsi, narkoba, judi, dan penyeludupan.	5. Efektifitas Birokrasi dan Pelayanan Publik 5. Efektifitas Birokrasi dan Pelayanan Publik			*0,00*	DINAS KEPENDUDUKAN DAN PENCATATAN SIPIL
	2.12.01.2.06.0008	Fasilitasi Kunjungan Tamu																		
			Jumlah Laporan Fasilitasi Kunjungan Tamu				12 Laporan	0 Laporan	*3.500.000,00*	*0,00*	*0,00*	*-3.500.000,00*	Kota Pasuruan, Semua Kecamatan, Semua Kel/Desa	DANA ALOKASI UMUM (DAU)	Memperkuat reformasi politik, hukum dan birokrasi, serta memperkuat pencegahan dan pemberantasan korupsi, narkoba, judi, dan penyeludupan.	5. Efektifitas Birokrasi dan Pelayanan Publik 5. Efektifitas Birokrasi dan Pelayanan Publik			*0,00*	DINAS KEPENDUDUKAN DAN PENCATATAN SIPIL
	2.12.01.2.06.0009	Penyelenggaraan Rapat Koordinasi dan Konsultasi SKPD																		
			Jumlah Laporan Penyelenggaraan Rapat Koordinasi dan Konsultasi SKPD				12 Laporan	12 Laporan	*70.000.000,00*	*52.272.000,00*	*73.511.000,00*	*3.511.000,00*	Kota Pasuruan, Semua Kecamatan, Semua Kel/Desa	DANA ALOKASI UMUM (DAU)	Memperkuat reformasi politik, hukum dan birokrasi, serta memperkuat pencegahan dan pemberantasan korupsi, narkoba, judi, dan penyeludupan.	5. Efektifitas Birokrasi dan Pelayanan Publik 5. Efektifitas Birokrasi dan Pelayanan Publik			*180.000.000,00*	DINAS KEPENDUDUKAN DAN PENCATATAN SIPIL
	2.12.01.2.08	Penyediaan Jasa Penunjang Urusan Pemerintahan Daerah	Jumlah Laporan Penyediaan Jasa Penunjang Urusan Pemerintahan Daerah				4 laporan	24 laporan	*515.668.828,00*	*114.966.132,00*	*107.959.432,00*	*-407.709.396,00*			Memperkuat reformasi politik, hukum dan birokrasi, serta memperkuat pencegahan dan pemberantasan korupsi, narkoba, judi, dan penyeludupan.	5. Efektifitas Birokrasi dan Pelayanan Publik 5. Efektifitas Birokrasi dan Pelayanan Publik	Dinas Kependudukan dan Pencatatan Sipil Kota Pasuruan		*611.797.178,00*	DINAS KEPENDUDUKAN DAN PENCATATAN SIPIL
	2.12.01.2.08.0002	Penyediaan Jasa Komunikasi, Sumber Daya Air dan Listrik																		
			Jumlah Laporan Penyediaan Jasa Komunikasi, Sumber Daya Air dan Listrik yang Disediakan				12 Laporan	12 Laporan	*48.014.928,00*	*85.332.832,00*	*85.332.832,00*	*37.317.904,00*	Kota Pasuruan, Semua Kecamatan, Semua Kel/Desa	DANA ALOKASI UMUM (DAU)	Memperkuat reformasi politik, hukum dan birokrasi, serta memperkuat pencegahan dan pemberantasan korupsi, narkoba, judi, dan penyeludupan.	5. Efektifitas Birokrasi dan Pelayanan Publik 5. Efektifitas Birokrasi dan Pelayanan Publik			*67.988.528,00*	DINAS KEPENDUDUKAN DAN PENCATATAN SIPIL
	2.12.01.2.08.0004	Penyediaan Jasa Pelayanan Umum Kantor																		
			Jumlah Laporan Penyediaan Jasa Pelayanan Umum Kantor yang Disediakan				12 Laporan	12 Laporan	*467.653.900,00*	*29.633.300,00*	*22.626.600,00*	*-445.027.300,00*	Kota Pasuruan, Semua Kecamatan, Semua Kel/Desa	DANA ALOKASI UMUM (DAU)	Memperkuat reformasi politik, hukum dan birokrasi, serta memperkuat pencegahan dan pemberantasan korupsi, narkoba, judi, dan penyeludupan.	5. Efektifitas Birokrasi dan Pelayanan Publik 5. Efektifitas Birokrasi dan Pelayanan Publik			*543.808.650,00*	DINAS KEPENDUDUKAN DAN PENCATATAN SIPIL

NO	KODE	URUSAN / BIDANG URUSAN / PROGRAM / OUTCOME / KEGIATAN / SUB KEGIATAN	INDIKATOR PROGRAM / KEGIATAN / SUB KEGIATAN	TARGET AKHIR PERIODE RENSTRA OPD	REALISASI CAPAIAN RENJA OPD TAHUN 2024	PRAKIRAAN CAPAIAN TARGET RENJA OPD TAHUN 2025	CAPAIAN KINERJA DAN KERANGKA PENDANAAN										KELOMPOK SASARAN	PRAKIRAAN MAJU RENCANA TAHUN 2027		PERANGKAT DAERAH PENANGGUNG JAWAB
							TARGET 2026		PAGU INDIKATIF (Rp)			Bertambah/Berkurang (10-12)	LOKASI	SUMBER DANA	PRIORITAS			TARGET	PAGU INDIKATIF (Rp)	
							SEBELUM	SESUDAH	RKPD 2026	APBD 2026	RKPD PERUBAHAN 2026				NASIONAL	DAERAH				
1	*2*	*3*	*4*	*5*	*6*	*7*	*8*	*9*	*10*	*11*	*12*	*13*	*14*	*15*	*16*	*17*	*18*	*19*	*20*	*21*
	2.12.01.2.09	Pemeliharaan Barang Milik Daerah Penunjang Urusan Pemerintahan Daerah	Jumlah Barang Milik Daerah yang terpelihara				51 unit	34 unit	*201.540.000,00*	*80.360.000,00*	*89.306.000,00*	*-112.234.000,00*			Memperkuat reformasi politik, hukum dan birokrasi, serta memperkuat pencegahan dan pemberantasan korupsi, narkoba, judi, dan penyeludupan.	5. Efektifitas Birokrasi dan Pelayanan Publik 5. Efektifitas Birokrasi dan Pelayanan Publik	Dinas Kependudukan dan Pencatatan Sipil Kota Pasuruan		*228.723.016,00*	DINAS KEPENDUDUKAN DAN PENCATATAN SIPIL
	2.12.01.2.09.0001	Penyediaan Jasa Pemeliharaan, Biaya Pemeliharaan, dan Pajak Kendaraan Perorangan Dinas atau Kendaraan Dinas Jabatan																		
			Jumlah Kendaraan Perorangan Dinas atau Kendaraan Dinas Jabatan yang Dipelihara dan dibayarkan Pajaknya				1 Unit	1 Unit	*43.570.000,00*	*26.622.000,00*	*26.622.000,00*	*-16.948.000,00*	Kota Pasuruan, Semua Kecamatan, Semua Kel/Desa	DANA ALOKASI UMUM (DAU)	Memperkuat reformasi politik, hukum dan birokrasi, serta memperkuat pencegahan dan pemberantasan korupsi, narkoba, judi, dan penyeludupan.	5. Efektifitas Birokrasi dan Pelayanan Publik 5. Efektifitas Birokrasi dan Pelayanan Publik			*45.582.000,00*	DINAS KEPENDUDUKAN DAN PENCATATAN SIPIL
	2.12.01.2.09.0002	Penyediaan Jasa Pemeliharaan, Biaya Pemeliharaan, Pajak dan Perizinan Kendaraan Dinas Operasional atau Lapangan																		
			Jumlah Kendaraan Dinas Operasional atau Lapangan yang Dipelihara dan dibayarkan Pajak dan Perizinannya				15 Unit	15 Unit	*111.050.000,00*	*46.574.000,00*	*55.520.000,00*	*-55.530.000,00*	Kota Pasuruan, Semua Kecamatan, Semua Kel/Desa	DANA ALOKASI UMUM (DAU)	Memperkuat reformasi politik, hukum dan birokrasi, serta memperkuat pencegahan dan pemberantasan korupsi, narkoba, judi, dan penyeludupan.	5. Efektifitas Birokrasi dan Pelayanan Publik 5. Efektifitas Birokrasi dan Pelayanan Publik			*131.441.016,00*	DINAS KEPENDUDUKAN DAN PENCATATAN SIPIL
	2.12.01.2.09.0006	Pemeliharaan Peralatan dan Mesin Lainnya																		
			Jumlah Peralatan dan Mesin Lainnya yang Dipelihara				35 Unit	18 Unit	*46.920.000,00*	*7.164.000,00*	*7.164.000,00*	*-39.756.000,00*	Kota Pasuruan, Semua Kecamatan, Semua Kel/Desa	DANA ALOKASI UMUM (DAU)	Memperkuat reformasi politik, hukum dan birokrasi, serta memperkuat pencegahan dan pemberantasan korupsi, narkoba, judi, dan penyeludupan.	5. Efektifitas Birokrasi dan Pelayanan Publik 5. Efektifitas Birokrasi dan Pelayanan Publik			*51.700.000,00*	DINAS KEPENDUDUKAN DAN PENCATATAN SIPIL
2,	*2.12.02*	**PROGRAM PENDAFTARAN PENDUDUK**	**Persentase kepemilikan IKD Persentase kepemilikan KTP Persentase kepemilikan KIA**				**14 98 97 % % %**	**14 98 97 % % %**	*352.503.100,00*	*253.889.900,00*	*293.212.900,00*	*145.836.610,00*							*498.339.710,00*	
		[Meningkatnya Pendaftaran Penduduk]	**Persentase penduduk ber-KTP Elektronik Persentase penduduk usia 0 s.d 17 tahun ber-KIA**	**99 99.4**	**99.44 99.68**	**97 99.4**	-	-	*352.503.100,00*	*253.889.900,00*	*293.212.900,00*	-	-	-	-	-	-	**97 99.4**	*498.339.710,00*	-
	2.12.02.2.01	Pelayanan Pendaftaran Penduduk	Jumlah pelayanan pendaftaran penduduk yang terlayani				4 jenis	4 jenis	*220.032.700,00*	*166.052.500,00*	*205.375.500,00*	*-14.657.200,00*			Memperkuat reformasi politik, hukum dan birokrasi, serta memperkuat pencegahan dan pemberantasan korupsi, narkoba, judi, dan penyeludupan.	5. Efektifitas Birokrasi dan Pelayanan Publik 5. Efektifitas Birokrasi dan Pelayanan Publik	Penduduk Kota Pasuruan		*343.822.270,00*	DINAS KEPENDUDUKAN DAN PENCATATAN SIPIL
	2.12.02.2.01.0005	Pencatatan, Penatausahaan dan Penerbitan Dokumen Atas Pelaporan Peristiwa Kependudukan																		
			Jumlah Dokumen Pencatatan, Penatausahaan dan Penerbitan Dokumen Atas Pelaporan Peristiwa Kependudukan				1000 Dokumen	1000 Dokumen	*24.276.100,00*	*9.860.200,00*	*9.860.200,00*	*-14.415.900,00*	Kota Pasuruan, Semua Kecamatan, Semua Kel/Desa	DANA ALOKASI UMUM (DAU)	Memperkuat reformasi politik, hukum dan birokrasi, serta memperkuat pencegahan dan pemberantasan korupsi, narkoba, judi, dan penyeludupan.	5. Efektifitas Birokrasi dan Pelayanan Publik 5. Efektifitas Birokrasi dan Pelayanan Publik			*26.703.710,00*	DINAS KEPENDUDUKAN DAN PENCATATAN SIPIL
	2.12.02.2.01.0007	Penerbitan Dokumen Atas Hasil Pelaporan Peristiwa Kependudukan																		
			Jumlah Laporan Penerbitan Dokumen Atas Hasil Pelaporan Peristiwa Kependudukan				12 Laporan	12 Laporan	*195.756.600,00*	*156.192.300,00*	*195.515.300,00*	*-241.300,00*	Kota Pasuruan, Semua Kecamatan, Semua Kel/Desa	DANA ALOKASI UMUM (DAU)	Memperkuat reformasi politik, hukum dan birokrasi, serta memperkuat pencegahan dan pemberantasan korupsi, narkoba, judi, dan penyeludupan.	5. Efektifitas Birokrasi dan Pelayanan Publik 5. Efektifitas Birokrasi dan Pelayanan Publik			*317.118.560,00*	DINAS KEPENDUDUKAN DAN PENCATATAN SIPIL
	2.12.02.2.02	Penataan Pendaftaran Penduduk	Jumlah penataan pendaftaran penduduk yang tersedia				3 jenis	3 jenis	*94.089.100,00*	*72.860.100,00*	*72.860.100,00*	*-21.229.000,00*			Memperkuat reformasi politik, hukum dan birokrasi, serta memperkuat pencegahan dan pemberantasan korupsi, narkoba, judi, dan penyeludupan.	5. Efektifitas Birokrasi dan Pelayanan Publik 5. Efektifitas Birokrasi dan Pelayanan Publik	Penduduk Kota Pasuruan		*103.498.010,00*	DINAS KEPENDUDUKAN DAN PENCATATAN SIPIL
	2.12.02.2.02.0001	Penyusunan Tata Cara Perencanaan, Pelaksanaan, Pemantauan, Evaluasi, Pengendalian, dan Pelaporan Penyelenggaraan Adminduk Terkait Pendaftaran Penduduk																		

NO	KODE	URUSAN / BIDANG URUSAN / PROGRAM / OUTCOME / KEGIATAN / SUB KEGIATAN	INDIKATOR PROGRAM / KEGIATAN / SUB KEGIATAN	TARGET AKHIR PERIODE RENSTRA OPD	REALISASI CAPAIAN RENJA OPD TAHUN 2024	PRAKIRAAN CAPAIAN TARGET RENJA OPD TAHUN 2025	CAPAIAN KINERJA DAN KERANGKA PENDANAAN										KELOMPOK SASARAN	PRAKIRAAN MAJU RENCANA TAHUN 2027		PERANGKAT DAERAH PENANGGUNG JAWAB
							TARGET 2026		PAGU INDIKATIF (Rp)			Bertambah/Berkurang (10-12)	LOKASI	SUMBER DANA	PRIORITAS			TARGET	PAGU INDIKATIF (Rp)	
							SEBELUM	SESUDAH	RKPD 2026	APBD 2026	RKPD PERUBAHAN 2026				NASIONAL	DAERAH				
1	*2*	*3*	*4*	*5*	*6*	*7*	*8*	*9*	*10*	*11*	*12*	*13*	*14*	*15*	*16*	*17*	*18*	*19*	*20*	*21*
			Jumlah Dokumen Tata Cara Perencanaan, Pelaksanaan, Pemantauan, Evaluasi, Pengendalian, dan Pelaporan Penyelenggaraan Adminduk Terkait Pendaftaran Penduduk yang Disusun				15000 Dokumen	15000 Dokumen	*18.394.900,00*	*12.364.300,00*	*12.364.300,00*	*-6.030.600,00*	Kota Pasuruan, Semua Kecamatan, Semua Kel/Desa	DANA ALOKASI UMUM (DAU)	Memperkuat reformasi politik, hukum dan birokrasi, serta memperkuat pencegahan dan pemberantasan korupsi, narkoba, judi, dan penyeludupan.	5. Efektifitas Birokrasi dan Pelayanan Publik 5. Efektifitas Birokrasi dan Pelayanan Publik			*20.234.390,00*	DINAS KEPENDUDUKAN DAN PENCATATAN SIPIL
	2.12.02.2.02.0002	Pengadaan Dokumen Kependudukan selain Blangko KTP-El, Formulir, dan Buku Terkait Pendaftaran Penduduk Sesuai dengan Kebutuhan																		
			Jumlah Dokumen Kependudukan selain Blangko KTP-El, Formulir, dan Buku Terkait Pendaftaran Penduduk Sesuai dengan Kebutuhan yang Tersedia				2 Dokumen	2 Dokumen	*75.694.200,00*	*60.495.800,00*	*60.495.800,00*	*-15.198.400,00*	Kota Pasuruan, Semua Kecamatan, Semua Kel/Desa	DANA ALOKASI UMUM (DAU)	Memperkuat reformasi politik, hukum dan birokrasi, serta memperkuat pencegahan dan pemberantasan korupsi, narkoba, judi, dan penyeludupan.	5. Efektifitas Birokrasi dan Pelayanan Publik 5. Efektifitas Birokrasi dan Pelayanan Publik			*83.263.620,00*	DINAS KEPENDUDUKAN DAN PENCATATAN SIPIL
	2.12.02.2.03	Penyelenggaraan Pendaftaran Penduduk	Jumlah penyelenggaraan pendaftaran penduduk yang dilaksanakan				3 jenis	2 jenis	*38.381.300,00*	*14.977.300,00*	*14.977.300,00*	*-23.404.000,00*			Memperkuat reformasi politik, hukum dan birokrasi, serta memperkuat pencegahan dan pemberantasan korupsi, narkoba, judi, dan penyeludupan.	5. Efektifitas Birokrasi dan Pelayanan Publik 5. Efektifitas Birokrasi dan Pelayanan Publik	Penduduk Kota Pasuruan		*51.019.430,00*	DINAS KEPENDUDUKAN DAN PENCATATAN SIPIL
	2.12.02.2.03.0002	Pelayanan Secara Aktif Pendaftaran Peristiwa Kependudukan dan Pencatatan Peristiwa Penting Terkait Pendaftaran Penduduk																		
			Jumlah Dokumen Hasil Pelayanan Secara Aktif Pendaftaran Peristiwa Kependudukan dan Pencatatan Peristiwa Penting Terkait Pendaftaran Penduduk				600 Dokumen	600 Dokumen	*38.381.300,00*	*14.977.300,00*	*14.977.300,00*	*-23.404.000,00*	Kota Pasuruan, Semua Kecamatan, Semua Kel/Desa	DANA ALOKASI UMUM (DAU)	Memperkuat reformasi politik, hukum dan birokrasi, serta memperkuat pencegahan dan pemberantasan korupsi, narkoba, judi, dan penyeludupan.	5. Efektifitas Birokrasi dan Pelayanan Publik 5. Efektifitas Birokrasi dan Pelayanan Publik			*51.019.430,00*	DINAS KEPENDUDUKAN DAN PENCATATAN SIPIL
3,	*2.12.03*	**PROGRAM PENCATATAN SIPIL**	**Persentase kepemilikan akta perceraian Persentase kepemilikan akta kelahiran Persentase kepemilikan akta perkawinan**				**85 99,94 97 % % %**	**85 99,94 97 % % %**	*198.082.200,00*	*129.779.700,00*	*129.779.700,00*	*77.991.180,00*							*276.073.380,00*	
		[Meningkatnya Pencatatan Sipil]	**Persentase penduduk status kawin ber-akta perkawinan Persentase penduduk usia 0-18 tahun ber-akta kelahiran**	**98.47 99.98**	**100 99.97**	**98.47 99.97**	-	-	*198.082.200,00*	*129.779.700,00*	*129.779.700,00*	-	-	-	-	-	-	**98.47 99.95**	*276.073.380,00*	-
	2.12.03.2.01	Pelayanan Pencatatan Sipil	Jumlah pelayanan pencatatan sipil yang terlayani				5 jenis	5 jenis	*143.965.700,00*	*95.925.300,00*	*95.925.300,00*	*-48.040.400,00*			Memperkuat reformasi politik, hukum dan birokrasi, serta memperkuat pencegahan dan pemberantasan korupsi, narkoba, judi, dan penyeludupan.	5. Efektifitas Birokrasi dan Pelayanan Publik 5. Efektifitas Birokrasi dan Pelayanan Publik	Penduduk Kota Pasuruan		*213.829.440,00*	DINAS KEPENDUDUKAN DAN PENCATATAN SIPIL
	2.12.03.2.01.0001	Pencatatan, Penatausahaan dan Penerbitan Dokumen Atas Pelaporan Peristiwa Penting																		
			Jumlah Dokumen Hasil Pencatatan, Penatausahaan dan Penerbitan Dokumen Atas Pelaporan Peristiwa Penting				4000 Dokumen	4000 Dokumen	*9.358.200,00*	*4.539.400,00*	*4.539.400,00*	*-4.818.800,00*	Kota Pasuruan, Semua Kecamatan, Semua Kel/Desa	DANA ALOKASI UMUM (DAU)	Memperkuat reformasi politik, hukum dan birokrasi, serta memperkuat pencegahan dan pemberantasan korupsi, narkoba, judi, dan penyeludupan.	5. Efektifitas Birokrasi dan Pelayanan Publik 5. Efektifitas Birokrasi dan Pelayanan Publik			*33.697.180,00*	DINAS KEPENDUDUKAN DAN PENCATATAN SIPIL
	2.12.03.2.01.0002	Peningkatan dalam Pelayanan Pencatatan Sipil																		
			Jumlah Layanan Pencatatan Sipil yang Ditingkatkan				5 Layanan	5 Layanan	*64.617.100,00*	*44.802.900,00*	*44.802.900,00*	*-19.814.200,00*	Kota Pasuruan, Semua Kecamatan, Semua Kel/Desa	DANA ALOKASI UMUM (DAU)	Memperkuat reformasi politik, hukum dan birokrasi, serta memperkuat pencegahan dan pemberantasan korupsi, narkoba, judi, dan penyeludupan.	5. Efektifitas Birokrasi dan Pelayanan Publik 5. Efektifitas Birokrasi dan Pelayanan Publik			*72.461.510,00*	DINAS KEPENDUDUKAN DAN PENCATATAN SIPIL
	2.12.03.2.01.0005	Pengadaan Dokumen Kependudukan selain Blangko KTP-El, Formulir, dan Buku Terkait Pencatatan Sipil Sesuai dengan Kebutuhan																		
			Jumlah Dokumen Kependudukan selain Blangko KTP-El, Formulir, dan Buku Terkait Pencatatan Sipil Sesuai dengan Kebutuhan yang Tersedia				1 Paket	1 Paket	*69.990.400,00*	*46.583.000,00*	*46.583.000,00*	*-23.407.400,00*	Kota Pasuruan, Semua Kecamatan, Semua Kel/Desa	DANA ALOKASI UMUM (DAU)	Memperkuat reformasi politik, hukum dan birokrasi, serta memperkuat pencegahan dan pemberantasan korupsi, narkoba, judi, dan penyeludupan.	5. Efektifitas Birokrasi dan Pelayanan Publik 5. Efektifitas Birokrasi dan Pelayanan Publik			*107.670.750,00*	DINAS KEPENDUDUKAN DAN PENCATATAN SIPIL

NO	KODE	URUSAN / BIDANG URUSAN / PROGRAM / OUTCOME / KEGIATAN / SUB KEGIATAN	INDIKATOR PROGRAM / KEGIATAN / SUB KEGIATAN	TARGET AKHIR PERIODE RENSTRA OPD	REALISASI CAPAIAN RENJA OPD TAHUN 2024	PRAKIRAAN CAPAIAN TARGET RENJA OPD TAHUN 2025	CAPAIAN KINERJA DAN KERANGKA PENDANAAN										KELOMPOK SASARAN	PRAKIRAAN MAJU RENCANA TAHUN 2027		PERANGKAT DAERAH PENANGGUNG JAWAB
							TARGET 2026		PAGU INDIKATIF (Rp)			Bertambah/Berkurang (10-12)	LOKASI	SUMBER DANA	PRIORITAS			TARGET	PAGU INDIKATIF (Rp)	
							SEBELUM	SESUDAH	RKPD 2026	APBD 2026	RKPD PERUBAHAN 2026				NASIONAL	DAERAH				
1	*2*	*3*	*4*	*5*	*6*	*7*	*8*	*9*	*10*	*11*	*12*	*13*	*14*	*15*	*16*	*17*	*18*	*19*	*20*	*21*
	2.12.03.2.02	Penyelenggaraan Pencatatan Sipil	Jumlah penyelenggaraan pencatatan sipil yang dilaksanakan				2 jenis	2 jenis	*54.116.500,00*	*33.854.400,00*	*33.854.400,00*	*-20.262.100,00*			Memperkuat reformasi politik, hukum dan birokrasi, serta memperkuat pencegahan dan pemberantasan korupsi, narkoba, judi, dan penyeludupan.	5. Efektifitas Birokrasi dan Pelayanan Publik 5. Efektifitas Birokrasi dan Pelayanan Publik	Penduduk Kota Pasuruan		*62.243.940,00*	DINAS KEPENDUDUKAN DAN PENCATATAN SIPIL
	2.12.03.2.02.0004	Pelayanan Secara Aktif Pendaftaran Peristiwa Kependudukan dan Pencatatan Peristiwa Penting Terkait Pencatatan Sipil																		
			Jumlah Laporan Hasil Pelayanan Secara Aktif Pendaftaran Peristiwa Kependudukan dan Pencatatan Peristiwa Penting Terkait Pencatatan Sipil				4 Laporan	12 Laporan	*13.163.100,00*	*5.405.600,00*	*5.405.600,00*	*-7.757.500,00*	Kota Pasuruan, Semua Kecamatan, Semua Kel/Desa	DANA ALOKASI UMUM (DAU)	Memperkuat reformasi politik, hukum dan birokrasi, serta memperkuat pencegahan dan pemberantasan korupsi, narkoba, judi, dan penyeludupan.	5. Efektifitas Birokrasi dan Pelayanan Publik 5. Efektifitas Birokrasi dan Pelayanan Publik			*13.456.080,00*	DINAS KEPENDUDUKAN DAN PENCATATAN SIPIL
	2.12.03.2.02.0011	Penyajian Data Kependudukan yang Akurat dan Dapat Dipertanggungjawabkan Terkait Pencatatan Sipil																		
			Jumlah Laporan Penyajian Data Kependudukan yang Akurat dan dapat Dipertanggungjawabkan Terkait Pencatatan Sipil				4 Laporan	4 Laporan	*40.953.400,00*	*28.448.800,00*	*28.448.800,00*	*-12.504.600,00*	Kota Pasuruan, Semua Kecamatan, Semua Kel/Desa	DANA ALOKASI UMUM (DAU)	Memperkuat reformasi politik, hukum dan birokrasi, serta memperkuat pencegahan dan pemberantasan korupsi, narkoba, judi, dan penyeludupan.	5. Efektifitas Birokrasi dan Pelayanan Publik 5. Efektifitas Birokrasi dan Pelayanan Publik			*48.787.860,00*	DINAS KEPENDUDUKAN DAN PENCATATAN SIPIL
4,	*2.12.04*	**PROGRAM PENGELOLAAN INFORMASI ADMINISTRASI KEPENDUDUKAN**	**Persentase informasi kependudukan yang dimanfaatkan**				*50 %*	*50 %*	*36.157.700,00*	*44.600.360,00*	*66.993.460,00*	*3.615.770,00*							*39.773.470,00*	
		[Meningkatnya Pengelolaan Informasi Administrasi Kependudukan]	**Jumlah perangkat daerah yang melakukan Perjanjian Kerja Sama pemanfaatan data kependudukan**	*2*	*0*	*2*	-	-	*36.157.700,00*	*44.600.360,00*	*66.993.460,00*	-	-	-	-	-	-	*2*	*39.773.470,00*	-
	2.12.04.2.01	Pengumpulan Data Kependudukan dan Pemanfaatan dan Penyajian Database Kependudukan	Jumlah dokumen kependudukan yang terkelola				2 jenis	12 dokumen	*36.157.700,00*	*44.600.360,00*	*66.993.460,00*	*30.835.760,00*			Memperkuat reformasi politik, hukum dan birokrasi, serta memperkuat pencegahan dan pemberantasan korupsi, narkoba, judi, dan penyeludupan.	5. Efektifitas Birokrasi dan Pelayanan Publik 5. Efektifitas Birokrasi dan Pelayanan Publik	Penduduk Kota Pasuruan		*39.773.470,00*	DINAS KEPENDUDUKAN DAN PENCATATAN SIPIL
	2.12.04.2.01.0001	Pengolahan dan Penyajian Data Kependudukan																		
			Jumlah Dokumen Data Kependudukan yang Diolah dan Disajikan				12 Dokumen	12 Dokumen	*11.471.800,00*	*32.291.800,00*	*54.684.900,00*	*43.213.100,00*	Kota Pasuruan, Semua Kecamatan, Semua Kel/Desa	DANA ALOKASI UMUM (DAU)	Memperkuat reformasi politik, hukum dan birokrasi, serta memperkuat pencegahan dan pemberantasan korupsi, narkoba, judi, dan penyeludupan.	5. Efektifitas Birokrasi dan Pelayanan Publik 5. Efektifitas Birokrasi dan Pelayanan Publik			*12.618.980,00*	DINAS KEPENDUDUKAN DAN PENCATATAN SIPIL
	2.12.04.2.01.0002	Kerja Sama Pemanfaatan Data Kependudukan																		
			Jumlah Dokumen Kerja Sama Pemanfaatan Data Kependudukan				7 Dokumen	5 Dokumen	*24.685.900,00*	*12.308.560,00*	*12.308.560,00*	*-12.377.340,00*	Kota Pasuruan, Semua Kecamatan, Semua Kel/Desa	DANA ALOKASI UMUM (DAU)	Memperkuat reformasi politik, hukum dan birokrasi, serta memperkuat pencegahan dan pemberantasan korupsi, narkoba, judi, dan penyeludupan.	5. Efektifitas Birokrasi dan Pelayanan Publik 5. Efektifitas Birokrasi dan Pelayanan Publik			*27.154.490,00*	DINAS KEPENDUDUKAN DAN PENCATATAN SIPIL
		DINAS PERHUBUNGAN							*29.817.265.501,00*	*25.449.332.143,00*	*17.914.374.600,00*	*-11.902.890.901,00*							*32.952.027.663,00*	
	2	**URUSAN PEMERINTAHAN WAJIB YANG TIDAK BERKAITAN DENGAN PELAYANAN DASAR**							*29.817.265.501,00*	*25.449.332.143,00*	*17.914.374.600,00*	*-11.902.890.901,00*							*32.952.027.663,00*	
	2.15	**URUSAN PEMERINTAHAN BIDANG PERHUBUNGAN**							*29.817.265.501,00*	*25.449.332.143,00*	*17.914.374.600,00*	*-11.902.890.901,00*							*32.952.027.663,00*	
1,	*2.15.01*	**PROGRAM PENUNJANG URUSAN PEMERINTAHAN DAERAH KABUPATEN/KOTA**	**Nilai SAKIP Perangkat Daerah Level Maturitas SPIP Perangkat Daerah**				**74** **3 Nilai Level**	**74** **3 Nilai Level**	*15.599.766.256,00*	*17.405.753.048,00*	*9.260.658.904,00*	*-6.339.107.352,00*							*15.835.312.118,00*	
		[Terlaksananya Penunjang Urusan Perhubungan]	**Persentase Kebutuhan Penunjang Pemerintahan yang Terfasilitasi**	*100*	*90*	*90*	-	-	*15.599.766.256,00*	*17.405.753.048,00*	*17.091.471.000,00*	-	-	-	-	-	-	*100*	*15.835.312.118,00*	-

NO	KODE	URUSAN / BIDANG URUSAN / PROGRAM / OUTCOME / KEGIATAN / SUB KEGIATAN	INDIKATOR PROGRAM / KEGIATAN / SUB KEGIATAN	TARGET AKHIR PERIODE RENSTRA OPD	REALISASI CAPAIAN RENJA OPD TAHUN 2024	PRAKIRAAN CAPAIAN TARGET RENJA OPD TAHUN 2025	CAPAIAN KINERJA DAN KERANGKA PENDANAAN										KELOMPOK SASARAN	PRAKIRAAN MAJU RENCANA TAHUN 2027		PERANGKAT DAERAH PENANGGUNG JAWAB
							TARGET 2026		PAGU INDIKATIF (Rp)			Bertambah/Berkurang (10-12)	LOKASI	SUMBER DANA	PRIORITAS			TARGET	PAGU INDIKATIF (Rp)	
							SEBELUM	SESUDAH	RKPD 2026	APBD 2026	RKPD PERUBAHAN 2026				NASIONAL	DAERAH				
1	2	3	4	5	6	7	8	9	10	11	12	13	14	15	16	17	18	19	20	21
	2.15.01.2.01	Perencanaan, Penganggaran, dan Evaluasi Kinerja Perangkat Daerah	Persentase Dokumen Perencanaan, dan Evaluasi Kinerja yang Tersusun Tepat Waktu				100 %	100 %	15.709.600,00	7.366.260,00	7.366.260,00	-8.343.340,00			Melanjutkan pengembangan infrastruktur dan meningkatkan lapangan kerja yang berkualitas, mendorong kewirausahaan, mengembangkan industri kreatif serta mengembangkan agromaritim industri di sentra produksi melalui peran aktif koperasi.	- -	Meningkatnya Sistem Tata Kelola yang Baik dalam Menjamin Pelayanan Prima		20.088.395,00	DINAS PERHUBUNGAN
	2.15.01.2.01.0001	Penyusunan Dokumen Perencanaan Perangkat Daerah																		
			Jumlah Dokumen Perencanaan Perangkat Daerah				6 Dokumen	6 Dokumen	4.179.900,00	1.929.720,00	1.929.720,00	-2.250.180,00	Kota Pasuruan, Semua Kecamatan, Semua Kel/Desa	DANA ALOKASI UMUM (DAU)	Melanjutkan pengembangan infrastruktur dan meningkatkan lapangan kerja yang berkualitas, mendorong kewirausahaan, mengembangkan industri kreatif serta mengembangkan agromaritim industri di sentra produksi melalui peran aktif koperasi.	- -			4.221.699,00	DINAS PERHUBUNGAN
	2.15.01.2.01.0006	Koordinasi dan Penyusunan Laporan Capaian Kinerja dan Ikhtisar Realisasi Kinerja SKPD																		
			Jumlah Laporan Capaian Kinerja dan Ikhtisar Realisasi Kinerja SKPD dan Laporan Hasil Koordinasi Penyusunan Laporan Capaian Kinerja dan Ikhtisar Realisasi Kinerja SKPD				5 Laporan	5 Laporan	3.029.700,00	1.507.940,00	1.507.940,00	-1.521.760,00	Kota Pasuruan, Semua Kecamatan, Semua Kel/Desa	DANA ALOKASI UMUM (DAU)	Melanjutkan pengembangan infrastruktur dan meningkatkan lapangan kerja yang berkualitas, mendorong kewirausahaan, mengembangkan industri kreatif serta mengembangkan agromaritim industri di sentra produksi melalui peran aktif koperasi.	2. Peningkatan Kualitas Infrastruktur Penunjang Perekonomian 2. Peningkatan Kualitas Infrastruktur Penunjang Perekonomian			3.059.997,00	DINAS PERHUBUNGAN
	2.15.01.2.01.0010	Pelaksanaan Forum Perangkat Daerah Berdasarkan Bidang Urusan yang Diampu dalam Rangka Penyusunan Dokumen Perencanaan Perangkat Daerah																		
			Jumlah Berita Acara Hasil Forum Perangkat Daerah Berdasarkan Bidang Urusan yang Diampu dalam Rangka Penyusunan Dokumen Perencanaan Perangkat Daerah				1 Berita Acara	1 Berita Acara	8.500.000,00	3.928.600,00	3.928.600,00	-4.571.400,00	Kota Pasuruan, Semua Kecamatan, Semua Kel/Desa	DANA ALOKASI UMUM (DAU)	Melanjutkan pengembangan infrastruktur dan meningkatkan lapangan kerja yang berkualitas, mendorong kewirausahaan, mengembangkan industri kreatif serta mengembangkan agromaritim industri di sentra produksi melalui peran aktif koperasi.	2. Peningkatan Kualitas Infrastruktur Penunjang Perekonomian 2. Peningkatan Kualitas Infrastruktur Penunjang Perekonomian			8.585.000,00	DINAS PERHUBUNGAN
	2.15.01.2.02	Administrasi Keuangan Perangkat Daerah	Persentase Laporan Keuangan yang Tersusun Tepat Waktu				100 %	100 %	6.795.789.728,00	8.133.472.098,00	7.817.667.256,00	1.021.877.528,00			Melanjutkan pengembangan infrastruktur dan meningkatkan lapangan kerja yang berkualitas, mendorong kewirausahaan, mengembangkan industri kreatif serta mengembangkan agromaritim industri di sentra produksi melalui peran aktif koperasi.	- -	Meningkatnya Sistem Tata Kelola yang Baik dalam Menjamin Pelayanan Prima		13.688.055.255,00	DINAS PERHUBUNGAN
	2.15.01.2.02.0001	Penyediaan Gaji dan Tunjangan ASN																		
			Jumlah Orang yang Menerima Gaji dan Tunjangan ASN				58 Orang/bulan	126 Orang/bulan	6.756.740.228,00	8.106.626.278,00	7.790.821.436,00	1.034.081.208,00	Kota Pasuruan, Semua Kecamatan, Semua Kel/Desa	DANA ALOKASI UMUM (DAU)	Melanjutkan pengembangan infrastruktur dan meningkatkan lapangan kerja yang berkualitas, mendorong kewirausahaan, mengembangkan industri kreatif serta mengembangkan agromaritim industri di sentra produksi melalui peran aktif koperasi.	- -			6.824.307.630,00	DINAS PERHUBUNGAN
	2.15.01.2.02.0007	Koordinasi dan Penyusunan Laporan Keuangan Bulanan/ Triwulanan/ Semesteran SKPD																		

NO	KODE	URUSAN / BIDANG URUSAN / PROGRAM / OUTCOME / KEGIATAN / SUB KEGIATAN	INDIKATOR PROGRAM / KEGIATAN / SUB KEGIATAN	TARGET AKHIR PERIODE RENSTRA OPD	REALISASI CAPAIAN RENJA OPD TAHUN 2024	PRAKIRAAN CAPAIAN TARGET RENJA OPD TAHUN 2025	CAPAIAN KINERJA DAN KERANGKA PENDANAAN										KELOMPOK SASARAN	PRAKIRAAN MAJU RENCANA TAHUN 2027		PERANGKAT DAERAH PENANGGUNG JAWAB
							TARGET 2026		PAGU INDIKATIF (Rp)			Bertambah/Berkurang (10-12)	LOKASI	SUMBER DANA	PRIORITAS			TARGET	PAGU INDIKATIF (Rp)	
							SEBELUM	SESUDAH	RKPD 2026	APBD 2026	RKPD PERUBAHAN 2026				NASIONAL	DAERAH				
1	2	3	4	5	6	7	8	9	10	11	12	13	14	15	16	17	18	19	20	21
			Jumlah Laporan Keuangan Bulanan/ Triwulanan/ Semesteran SKPD dan Laporan Koordinasi Penyusunan Laporan Keuangan Bulanan/Triwulana n/Semesteran SKPD				17 Laporan	17 Laporan	*39.049.500,00*	*26.845.820,00*	*26.845.820,00*	*-12.203.680,00*	Kota Pasuruan, Semua Kecamatan, Semua Kel/Desa	DANA ALOKASI UMUM (DAU)	Melanjutkan pengembangan infrastruktur dan meningkatkan lapangan kerja yang berkualitas, mendorong kewirausahaan, mengembangkan industri kreatif serta mengembangkan agromaritim industri di sentra produksi melalui peran aktif koperasi.	2. Peningkatan Kualitas Infrastruktur Penunjang Perekonomian 2. Peningkatan Kualitas Infrastruktur Penunjang Perekonomian			*39.439.995,00*	DINAS PERHUBUNGAN
	2.15.01.2.03	Administrasi Barang Milik Daerah pada Perangkat Daerah	Persentase Laporan Barang Milik Daerah yang Tersusun Tepat Waktu				*100 %*	*100 %*	*41.820.900,00*	*9.108.340,00*	*9.108.340,00*	*-32.712.560,00*			Melanjutkan pengembangan infrastruktur dan meningkatkan lapangan kerja yang berkualitas, mendorong kewirausahaan, mengembangkan industri kreatif serta mengembangkan agromaritim industri di sentra produksi melalui peran aktif koperasi.	- -	Meningkatnya Sistem Tata Kelola yang Baik dalam Menjamin Pelayanan Prima		*84.478.218,00*	DINAS PERHUBUNGAN
	2.15.01.2.03.0005	Rekonsiliasi dan Penyusunan Laporan Barang Milik Daerah pada SKPD																		
			Jumlah Laporan Rekonsiliasi dan Penyusunan Laporan Barang Milik Daerah pada SKPD				4 Laporan	4 Laporan	*41.820.900,00*	*9.108.340,00*	*9.108.340,00*	*-32.712.560,00*	Kota Pasuruan, Semua Kecamatan, Semua Kel/Desa	DANA ALOKASI UMUM (DAU)	Melanjutkan pengembangan infrastruktur dan meningkatkan lapangan kerja yang berkualitas, mendorong kewirausahaan, mengembangkan industri kreatif serta mengembangkan agromaritim industri di sentra produksi melalui peran aktif koperasi.	- -			*42.239.109,00*	DINAS PERHUBUNGAN
	2.15.01.2.05	Administrasi Kepegawaian Perangkat Daerah	Persentase Tingkat Efektivitas Pengelolaan Manajemen Kepegawaian Perangkat Daerah				*100 %*	*100 %*	*2.000.000,00*	*1.010.600,00*	*1.010.600,00*	*-989.400,00*			-	- -	Meningkatnya Sistem Tata Kelola yang Baik dalam Menjamin Pelayanan Prima		*6.000.000,00*	DINAS PERHUBUNGAN
	2.15.01.2.05.0003	Pendataan dan Pengolahan Administrasi Kepegawaian																		
			Jumlah Dokumen Pendataan dan Pengolahan Administrasi Kepegawaian				1 Dokumen	1 Dokumen	*2.000.000,00*	*1.010.600,00*	*1.010.600,00*	*-989.400,00*	Kota Pasuruan, Semua Kecamatan, Semua Kel/Desa	DANA ALOKASI UMUM (DAU)	-	- -			*3.000.000,00*	DINAS PERHUBUNGAN
	2.15.01.2.06	Administrasi Umum Perangkat Daerah	Persentase Terpenuhinya Layanan Administrasi Perkantoran				*100 %*	*100 %*	*187.595.000,00*	*66.318.600,00*	*111.463.600,00*	*-76.131.400,00*			Melanjutkan pengembangan infrastruktur dan meningkatkan lapangan kerja yang berkualitas, mendorong kewirausahaan, mengembangkan industri kreatif serta mengembangkan agromaritim industri di sentra produksi melalui peran aktif koperasi.	2. Peningkatan Kualitas Infrastruktur Penunjang Perekonomian 2. Peningkatan Kualitas Infrastruktur Penunjang Perekonomian	Meningkatnya Sistem Tata Kelola yang Baik dalam Menjamin Pelayanan Prima		*196.974.750,00*	DINAS PERHUBUNGAN
	2.15.01.2.06.0001	Penyediaan Komponen Instalasi Listrik/Penerangan Bangunan Kantor																		
			Jumlah Paket Komponen Instalasi Listrik/Penerangan Bangunan Kantor yang Disediakan				1 Paket	1 Paket	*3.675.000,00*	*1.634.300,00*	*1.634.300,00*	*-2.040.700,00*	Kota Pasuruan, Semua Kecamatan, Semua Kel/Desa	DANA ALOKASI UMUM (DAU)	Melanjutkan pengembangan infrastruktur dan meningkatkan lapangan kerja yang berkualitas, mendorong kewirausahaan, mengembangkan industri kreatif serta mengembangkan agromaritim industri di sentra produksi melalui peran aktif koperasi.	2. Peningkatan Kualitas Infrastruktur Penunjang Perekonomian 2. Peningkatan Kualitas Infrastruktur Penunjang Perekonomian			*3.858.750,00*	DINAS PERHUBUNGAN
	2.15.01.2.06.0002	Penyediaan Peralatan dan Perlengkapan Kantor																		

NO	KODE	URUSAN / BIDANG URUSAN / PROGRAM / OUTCOME / KEGIATAN / SUB KEGIATAN	INDIKATOR PROGRAM / KEGIATAN / SUB KEGIATAN	TARGET AKHIR PERIODE RENSTRA OPD	REALISASI CAPAIAN RENJA OPD TAHUN 2024	PRAKIRAAN CAPAIAN TARGET RENJA OPD TAHUN 2025	CAPAIAN KINERJA DAN KERANGKA PENDANAAN										KELOMPOK SASARAN	PRAKIRAAN MAJU RENCANA TAHUN 2027		PERANGKAT DAERAH PENANGGUNG JAWAB
							TARGET 2026		PAGU INDIKATIF (Rp)			Bertambah/Berkurang (10-12)	LOKASI	SUMBER DANA	PRIORITAS			TARGET	PAGU INDIKATIF (Rp)	
							SEBELUM	SESUDAH	RKPD 2026	APBD 2026	RKPD PERUBAHAN 2026				NASIONAL	DAERAH				
1	2	3	4	5	6	7	8	9	10	11	12	13	14	15	16	17	18	19	20	21
			Jumlah Paket Peralatan dan Perlengkapan Kantor yang Disediakan				2 Paket	0 Paket	*31.500.000,00*	*0,00*	*0,00*	*-31.500.000,00*	Kota Pasuruan, Semua Kecamatan, Semua Kel/Desa	DANA ALOKASI UMUM (DAU)	Melanjutkan pengembangan infrastruktur dan meningkatkan lapangan kerja yang berkualitas, mendorong kewirausahaan, mengembangkan industri kreatif serta mengembangkan agromaritim industri di sentra produksi melalui peran aktif koperasi.	2. Peningkatan Kualitas Infrastruktur Penunjang Perekonomian 2. Peningkatan Kualitas Infrastruktur Penunjang Perekonomian			*0,00*	DINAS PERHUBUNGAN
	2.15.01.2.06.0002	Penyediaan Peralatan dan Perlengkapan Kantor																		
			Jumlah Paket Peralatan dan Perlengkapan Kantor yang Disediakan				-	3 Paket	*0,00*	*0,00*	*69.370.000,00*	*69.370.000,00*	Kota Pasuruan, Semua Kecamatan, Semua Kel/Desa	DANA ALOKASI UMUM (DAU)	-	2. Peningkatan Kualitas Infrastruktur Penunjang Perekonomian 2. Peningkatan Kualitas Infrastruktur Penunjang Perekonomian			*33.075.000,00*	DINAS PERHUBUNGAN
	2.15.01.2.06.0005	Penyediaan Barang Cetakan dan Penggandaan																		
			Jumlah Paket Barang Cetakan dan Penggandaan yang Disediakan				1 Paket	1 Paket	*7.000.000,00*	*3.368.100,00*	*3.368.100,00*	*-3.631.900,00*	Kota Pasuruan, Semua Kecamatan, Semua Kel/Desa	DANA ALOKASI UMUM (DAU)	Melanjutkan pengembangan infrastruktur dan meningkatkan lapangan kerja yang berkualitas, mendorong kewirausahaan, mengembangkan industri kreatif serta mengembangkan agromaritim industri di sentra produksi melalui peran aktif koperasi.	2. Peningkatan Kualitas Infrastruktur Penunjang Perekonomian 2. Peningkatan Kualitas Infrastruktur Penunjang Perekonomian			*7.350.000,00*	DINAS PERHUBUNGAN
	2.15.01.2.06.0006	Penyediaan Bahan Bacaan dan Peraturan Perundang-undangan																		
			Jumlah Dokumen Bahan Bacaan dan Peraturan Perundang-Undangan yang Disediakan				12 Dokumen	12 Dokumen	*3.420.000,00*	*3.410.200,00*	*3.410.200,00*	*-9.800,00*	Kota Pasuruan, Semua Kecamatan, Semua Kel/Desa	DANA ALOKASI UMUM (DAU)	Melanjutkan pengembangan infrastruktur dan meningkatkan lapangan kerja yang berkualitas, mendorong kewirausahaan, mengembangkan industri kreatif serta mengembangkan agromaritim industri di sentra produksi melalui peran aktif koperasi.	2. Peningkatan Kualitas Infrastruktur Penunjang Perekonomian 2. Peningkatan Kualitas Infrastruktur Penunjang Perekonomian			*3.591.000,00*	DINAS PERHUBUNGAN
	2.15.01.2.06.0007	Penyediaan Bahan/Material																		
			Jumlah Paket Bahan/Material yang Disediakan				1 Paket	1 Paket	*10.000.000,00*	*4.000.000,00*	*4.000.000,00*	*-6.000.000,00*	Kota Pasuruan, Semua Kecamatan, Semua Kel/Desa	DANA ALOKASI UMUM (DAU)	Melanjutkan pengembangan infrastruktur dan meningkatkan lapangan kerja yang berkualitas, mendorong kewirausahaan, mengembangkan industri kreatif serta mengembangkan agromaritim industri di sentra produksi melalui peran aktif koperasi.	2. Peningkatan Kualitas Infrastruktur Penunjang Perekonomian 2. Peningkatan Kualitas Infrastruktur Penunjang Perekonomian			*10.500.000,00*	DINAS PERHUBUNGAN
	2.15.01.2.06.0008	Fasilitasi Kunjungan Tamu																		
			Jumlah Laporan Fasilitasi Kunjungan Tamu				12 Laporan	12 Laporan	*7.000.000,00*	*1.800.000,00*	*1.800.000,00*	*-5.200.000,00*	Kota Pasuruan, Semua Kecamatan, Semua Kel/Desa	DANA ALOKASI UMUM (DAU)	Melanjutkan pengembangan infrastruktur dan meningkatkan lapangan kerja yang berkualitas, mendorong kewirausahaan, mengembangkan industri kreatif serta mengembangkan agromaritim industri di sentra produksi melalui peran aktif koperasi.	2. Peningkatan Kualitas Infrastruktur Penunjang Perekonomian 2. Peningkatan Kualitas Infrastruktur Penunjang Perekonomian			*7.350.000,00*	DINAS PERHUBUNGAN
	2.15.01.2.06.0009	Penyelenggaraan Rapat Koordinasi dan Konsultasi SKPD																		

NO	KODE	URUSAN / BIDANG URUSAN / PROGRAM / OUTCOME / KEGIATAN / SUB KEGIATAN	INDIKATOR PROGRAM / KEGIATAN / SUB KEGIATAN	TARGET AKHIR PERIODE RENSTRA OPD	REALISASI CAPAIAN RENJA OPD TAHUN 2024	PRAKIRAAN CAPAIAN TARGET RENJA OPD TAHUN 2025	CAPAIAN KINERJA DAN KERANGKA PENDANAAN										KELOMPOK SASARAN	PRAKIRAAN MAJU RENCANA TAHUN 2027		PERANGKAT DAERAH PENANGGUNG JAWAB
							TARGET 2026		PAGU INDIKATIF (Rp)			Bertambah/Berkurang (10-12)	LOKASI	SUMBER DANA	PRIORITAS			TARGET	PAGU INDIKATIF (Rp)	
							SEBELUM	SESUDAH	RKPD 2026	APBD 2026	RKPD PERUBAHAN 2026				NASIONAL	DAERAH				
1	2	3	4	5	6	7	8	9	10	11	12	13	14	15	16	17	18	19	20	21
			Jumlah Laporan Penyelenggaraan Rapat Koordinasi dan Konsultasi SKPD				12 Laporan	12 Laporan	125.000.000,00	52.106.000,00	27.881.000,00	-97.119.000,00	Kota Pasuruan, Semua Kecamatan, Semua Kel/Desa	DANA ALOKASI UMUM (DAU)	Melanjutkan pengembangan infrastruktur dan meningkatkan lapangan kerja yang berkualitas, mendorong kewirausahaan, mengembangkan industri kreatif serta mengembangkan agromaritim industri di sentra produksi melalui peran aktif koperasi.	2. Peningkatan Kualitas Infrastruktur Penunjang Perekonomian 2. Peningkatan Kualitas Infrastruktur Penunjang Perekonomian			131.250.000,00	DINAS PERHUBUNGAN
	2.15.01.2.08	Penyediaan Jasa Penunjang Urusan Pemerintahan Daerah	Persentase Terpenuhinya Jasa Penunjang Layanan Perkantoran				100 %	100 %	923.150.000,00	491.549.812,00	408.686.048,00	-514.463.952,00			Melanjutkan pengembangan infrastruktur dan meningkatkan lapangan kerja yang berkualitas, mendorong kewirausahaan, mengembangkan industri kreatif serta mengembangkan agromaritim industri di sentra produksi melalui peran aktif koperasi.	- -	Meningkatnya Sistem Tata Kelola yang Baik dalam Menjamin Pelayanan Prima		972.615.000,00	DINAS PERHUBUNGAN
	2.15.01.2.08.0001	Penyediaan Jasa Surat Menyurat																		
			Jumlah Laporan Penyediaan Jasa Surat Menyurat				12 Laporan	12 Laporan	3.150.000,00	2.520.000,00	2.520.000,00	-630.000,00	Kota Pasuruan, Semua Kecamatan, Semua Kel/Desa	DANA ALOKASI UMUM (DAU)	Melanjutkan pengembangan infrastruktur dan meningkatkan lapangan kerja yang berkualitas, mendorong kewirausahaan, mengembangkan industri kreatif serta mengembangkan agromaritim industri di sentra produksi melalui peran aktif koperasi.	- -			3.307.500,00	DINAS PERHUBUNGAN
	2.15.01.2.08.0002	Penyediaan Jasa Komunikasi, Sumber Daya Air dan Listrik																		
			Jumlah Laporan Penyediaan Jasa Komunikasi, Sumber Daya Air dan Listrik yang Disediakan				12 Laporan	12 Laporan	500.000.000,00	459.998.812,00	377.135.048,00	-122.864.952,00	Kota Pasuruan, Semua Kecamatan, Semua Kel/Desa	DANA ALOKASI UMUM (DAU)	Melanjutkan pengembangan infrastruktur dan meningkatkan lapangan kerja yang berkualitas, mendorong kewirausahaan, mengembangkan industri kreatif serta mengembangkan agromaritim industri di sentra produksi melalui peran aktif koperasi.	2. Peningkatan Kualitas Infrastruktur Penunjang Perekonomian 2. Peningkatan Kualitas Infrastruktur Penunjang Perekonomian			525.000.000,00	DINAS PERHUBUNGAN
	2.15.01.2.08.0004	Penyediaan Jasa Pelayanan Umum Kantor																		
			Jumlah Laporan Penyediaan Jasa Pelayanan Umum Kantor yang Disediakan				12 Laporan	12 Laporan	420.000.000,00	29.031.000,00	29.031.000,00	-390.969.000,00	Kota Pasuruan, Semua Kecamatan, Semua Kel/Desa	DANA ALOKASI UMUM (DAU)	Melanjutkan pengembangan infrastruktur dan meningkatkan lapangan kerja yang berkualitas, mendorong kewirausahaan, mengembangkan industri kreatif serta mengembangkan agromaritim industri di sentra produksi melalui peran aktif koperasi.	2. Peningkatan Kualitas Infrastruktur Penunjang Perekonomian 2. Peningkatan Kualitas Infrastruktur Penunjang Perekonomian			441.000.000,00	DINAS PERHUBUNGAN
	2.15.01.2.09	Pemeliharaan Barang Milik Daerah Penunjang Urusan Pemerintahan Daerah	Persentase Barang Milik Daerah yang Terpelihara				100 %	100 %	783.810.000,00	550.310.400,00	905.356.800,00	121.546.800,00			Melanjutkan pengembangan infrastruktur dan meningkatkan lapangan kerja yang berkualitas, mendorong kewirausahaan, mengembangkan industri kreatif serta mengembangkan agromaritim industri di sentra produksi melalui peran aktif koperasi.	- -	Meningkatnya Sistem Tata Kelola yang Baik dalam Menjamin Pelayanan Prima		867.100.500,00	DINAS PERHUBUNGAN
	2.15.01.2.09.0001	Penyediaan Jasa Pemeliharaan, Biaya Pemeliharaan, dan Pajak Kendaraan Perorangan Dinas atau Kendaraan Dinas Jabatan																		

NO	KODE	URUSAN / BIDANG URUSAN / PROGRAM / OUTCOME / KEGIATAN / SUB KEGIATAN	INDIKATOR PROGRAM / KEGIATAN / SUB KEGIATAN	TARGET AKHIR PERIODE RENSTRA OPD	REALISASI CAPAIAN RENJA OPD TAHUN 2024	PRAKIRAAN CAPAIAN TARGET RENJA OPD TAHUN 2025	CAPAIAN KINERJA DAN KERANGKA PENDANAAN										KELOMPOK SASARAN	PRAKIRAAN MAJU RENCANA TAHUN 2027		PERANGKAT DAERAH PENANGGUNG JAWAB
							TARGET 2026		PAGU INDIKATIF (Rp)			Bertambah/Berkurang (10-12)	LOKASI	SUMBER DANA	PRIORITAS			TARGET	PAGU INDIKATIF (Rp)	
							SEBELUM	SESUDAH	RKPD 2026	APBD 2026	RKPD PERUBAHAN 2026				NASIONAL	DAERAH				
1	*2*	*3*	*4*	*5*	*6*	*7*	*8*	*9*	*10*	*11*	*12*	*13*	*14*	*15*	*16*	*17*	*18*	*19*	*20*	*21*
			Jumlah Kendaraan Perorangan Dinas atau Kendaraan Dinas Jabatan yang Dipelihara dan dibayarkan Pajaknya				1 Unit	1 Unit	*42.000.000,00*	*25.422.000,00*	*25.422.000,00*	*-16.578.000,00*	Kota Pasuruan, Semua Kecamatan, Semua Kel/Desa	DANA ALOKASI UMUM (DAU)	Melanjutkan pengembangan infrastruktur dan meningkatkan lapangan kerja yang berkualitas, mendorong kewirausahaan, mengembangkan industri kreatif serta mengembangkan agromaritim industri di sentra produksi melalui peran aktif koperasi.	- -			*44.100.000,00*	DINAS PERHUBUNGAN
	2.15.01.2.09.0002	Penyediaan Jasa Pemeliharaan, Biaya Pemeliharaan, Pajak dan Perizinan Kendaraan Dinas Operasional atau Lapangan																		
			Jumlah Kendaraan Dinas Operasional atau Lapangan yang Dipelihara dan dibayarkan Pajak dan Perizinannya				41 Unit	47 Unit	*606.810.000,00*	*478.674.000,00*	*478.674.000,00*	*-128.136.000,00*	Kota Pasuruan, Semua Kecamatan, Semua Kel/Desa	DANA ALOKASI UMUM (DAU)	Melanjutkan pengembangan infrastruktur dan meningkatkan lapangan kerja yang berkualitas, mendorong kewirausahaan, mengembangkan industri kreatif serta mengembangkan agromaritim industri di sentra produksi melalui peran aktif koperasi.	2. Peningkatan Kualitas Infrastruktur Penunjang Perekonomian 2. Peningkatan Kualitas Infrastruktur Penunjang Perekonomian			*637.150.500,00*	DINAS PERHUBUNGAN
	2.15.01.2.09.0006	Pemeliharaan Peralatan dan Mesin Lainnya																		
			Jumlah Peralatan dan Mesin Lainnya yang Dipelihara				45 Unit	52 Unit	*30.000.000,00*	*21.048.000,00*	*21.048.000,00*	*-8.952.000,00*	Kota Pasuruan, Semua Kecamatan, Semua Kel/Desa	DANA ALOKASI UMUM (DAU)	Melanjutkan pengembangan infrastruktur dan meningkatkan lapangan kerja yang berkualitas, mendorong kewirausahaan, mengembangkan industri kreatif serta mengembangkan agromaritim industri di sentra produksi melalui peran aktif koperasi.	2. Peningkatan Kualitas Infrastruktur Penunjang Perekonomian 2. Peningkatan Kualitas Infrastruktur Penunjang Perekonomian			*31.500.000,00*	DINAS PERHUBUNGAN
	2.15.01.2.09.0009	Pemeliharaan/Rehabilitasi Gedung Kantor dan Bangunan Lainnya																		
			Jumlah Gedung Kantor dan Bangunan Lainnya yang Dipelihara/Direhabilitasi				1 Unit	1 Unit	*105.000.000,00*	*25.166.400,00*	*380.212.800,00*	*275.212.800,00*	Kota Pasuruan, Semua Kecamatan, Semua Kel/Desa	DANA ALOKASI UMUM (DAU)	Melanjutkan pengembangan infrastruktur dan meningkatkan lapangan kerja yang berkualitas, mendorong kewirausahaan, mengembangkan industri kreatif serta mengembangkan agromaritim industri di sentra produksi melalui peran aktif koperasi.	2. Peningkatan Kualitas Infrastruktur Penunjang Perekonomian 2. Peningkatan Kualitas Infrastruktur Penunjang Perekonomian			*110.250.000,00*	DINAS PERHUBUNGAN
2,	*2.15.02*	**PROGRAM PENYELENGGARAAN LALU LINTAS DAN ANGKUTAN JALAN (LLAJ)**	**Persentase Kelayakan Sarana dan Prasarana Perhubungan**				*80%*	*80%*	*12.717.299.245,00*	*7.500.898.796,00*	*8.078.635.197,00*	*-4.638.664.048,00*							*16.097.171.045,00*	
		[Terselenggaranya Lalu Lintas dan Angkutan Jalan (LLAJ)]	**Persentase Kelayakan Sarana dan Prasarana Perhubungan**	*92*	*0*	*0*	-	-	*12.717.299.245,00*	*7.500.898.796,00*	*8.078.635.197,00*	-	-	-	-	-	-	*80*	*16.097.171.045,00*	-
	2.15.02.2.01	Penetapan Rencana Induk Jaringan LLAJ Kabupaten/Kota	Persentase Terpenuhinya Kebutuhan Rencana Induk Jaringan LLAJ				*100 %*	*100 %*	*77.000.000,00*	*0,00*	*0,00*	*-77.000.000,00*			Melanjutkan pengembangan infrastruktur dan meningkatkan lapangan kerja yang berkualitas, mendorong kewirausahaan, mengembangkan industri kreatif serta mengembangkan agromaritim industri di sentra produksi melalui peran aktif koperasi.	2. Peningkatan Kualitas Infrastruktur Penunjang Perekonomian 2. Peningkatan Kualitas Infrastruktur Penunjang Perekonomian	Meningkatnya Kualitas Sarana dan Prasarana Perhubungan Darat		*0,00*	DINAS PERHUBUNGAN
	2.15.02.2.01.0001	Pelaksanaan Penyusunan Rencana Induk Jaringan LLAJ Kabupaten/Kota																		

NO	KODE	URUSAN / BIDANG URUSAN / PROGRAM / OUTCOME / KEGIATAN / SUB KEGIATAN	INDIKATOR PROGRAM / KEGIATAN / SUB KEGIATAN	TARGET AKHIR PERIODE RENSTRA OPD	REALISASI CAPAIAN RENJA OPD TAHUN 2024	PRAKIRAAN CAPAIAN TARGET RENJA OPD TAHUN 2025	CAPAIAN KINERJA DAN KERANGKA PENDANAAN										KELOMPOK SASARAN	PRAKIRAAN MAJU RENCANA TAHUN 2027		PERANGKAT DAERAH PENANGGUNG JAWAB
							TARGET 2026		PAGU INDIKATIF (Rp)			Bertambah/Berkurang (10-12)	LOKASI	SUMBER DANA	PRIORITAS			TARGET	PAGU INDIKATIF (Rp)	
							SEBELUM	SESUDAH	RKPD 2026	APBD 2026	RKPD PERUBAHAN 2026				NASIONAL	DAERAH				
1	2	3	4	5	6	7	8	9	10	11	12	13	14	15	16	17	18	19	20	21
			Jumlah Dokumen Penyusunan Rencana Induk Jaringan LLAJ Kabupaten/Kota				1 Dokumen	0 Dokumen	*77.000.000,00*	*0,00*	*0,00*	*-77.000.000,00*	Kota Pasuruan, Semua Kecamatan, Semua Kel/Desa	DANA ALOKASI UMUM (DAU)	Melanjutkan pengembangan infrastruktur dan meningkatkan lapangan kerja yang berkualitas, mendorong kewirausahaan, mengembangkan industri kreatif serta mengembangkan agromaritim industri di sentra produksi melalui peran aktif koperasi.	2. Peningkatan Kualitas Infrastruktur Penunjang Perekonomian 2. Peningkatan Kualitas Infrastruktur Penunjang Perekonomian			*0,00*	DINAS PERHUBUNGAN
	2.15.02.2.02	Penyediaan Perlengkapan Jalan di Jalan Kabupaten/Kota	Persentase Kepuasan Masyarakat terhadap Infrastruktur Lalu Lintas				*70 %*	*70 %*	*7.108.923.900,00*	*5.466.590.016,00*	*5.825.499.717,00*	*-1.283.424.183,00*			Melanjutkan pengembangan infrastruktur dan meningkatkan lapangan kerja yang berkualitas, mendorong kewirausahaan, mengembangkan industri kreatif serta mengembangkan agromaritim industri di sentra produksi melalui peran aktif koperasi.	2. Peningkatan Kualitas Infrastruktur Penunjang Perekonomian 2. Peningkatan Kualitas Infrastruktur Penunjang Perekonomian	Meningkatnya Kualitas Sarana dan Prasarana Perhubungan Darat		*7.180.013.139,00*	DINAS PERHUBUNGAN
	2.15.02.2.02.0001	Pembangunan Prasarana Jalan di Jalan Kabupaten/Kota																		
			Jumlah Prasarana Jalan di Jalan Kabupaten/Kota yang Terbangun				34 Unit	20 Unit	*674.400.900,00*	*396.352.000,00*	*952.504.200,00*	*278.103.300,00*	Kota Pasuruan, Semua Kecamatan, Semua Kel/Desa	DANA ALOKASI UMUM (DAU)	Melanjutkan pengembangan infrastruktur dan meningkatkan lapangan kerja yang berkualitas, mendorong kewirausahaan, mengembangkan industri kreatif serta mengembangkan agromaritim industri di sentra produksi melalui peran aktif koperasi.	2. Peningkatan Kualitas Infrastruktur Penunjang Perekonomian 2. Peningkatan Kualitas Infrastruktur Penunjang Perekonomian			*681.144.909,00*	DINAS PERHUBUNGAN
	2.15.02.2.02.0002	Penyediaan Perlengkapan Jalan di Jalan Kabupaten/Kota																		
			Jumlah Perlengkapan Jalan di Jalan Kabupaten/Kota yang Tersedia				30 Unit	2 Unit	*450.000.000,00*	*132.677.000,00*	*132.677.000,00*	*-317.323.000,00*	Kota Pasuruan, Semua Kecamatan, Semua Kel/Desa	DANA ALOKASI UMUM (DAU)	Melanjutkan pengembangan infrastruktur dan meningkatkan lapangan kerja yang berkualitas, mendorong kewirausahaan, mengembangkan industri kreatif serta mengembangkan agromaritim industri di sentra produksi melalui peran aktif koperasi.	2. Peningkatan Kualitas Infrastruktur Penunjang Perekonomian 2. Peningkatan Kualitas Infrastruktur Penunjang Perekonomian			*454.500.000,00*	DINAS PERHUBUNGAN
	2.15.02.2.02.0003	Rehabilitasi dan Pemeliharaan Prasarana Jalan																		
			Jumlah Prasarana Jalan yang Terehabilitasi dan Terpelihara				75 Unit	75 Unit	*584.523.000,00*	*294.517.540,00*	*426.774.000,00*	*-157.749.000,00*	Kota Pasuruan, Semua Kecamatan, Semua Kel/Desa	DANA ALOKASI UMUM (DAU)	Melanjutkan pengembangan infrastruktur dan meningkatkan lapangan kerja yang berkualitas, mendorong kewirausahaan, mengembangkan industri kreatif serta mengembangkan agromaritim industri di sentra produksi melalui peran aktif koperasi.	2. Peningkatan Kualitas Infrastruktur Penunjang Perekonomian 2. Peningkatan Kualitas Infrastruktur Penunjang Perekonomian			*590.368.230,00*	DINAS PERHUBUNGAN
	2.15.02.2.02.0004	Rehabilitasi dan Pemeliharaan Perlengkapan Jalan																		
			Jumlah Perlengkapan Jalan yang Terehabilitasi dan Terpelihara				7 Unit	26 Unit	*5.400.000.000,00*	*4.643.043.476,00*	*4.313.544.517,00*	*-1.086.455.483,00*	Kota Pasuruan, Semua Kecamatan, Semua Kel/Desa	DANA ALOKASI UMUM (DAU) PBJT-KONSUMS I TENAGA LISTRIK DARI SUMBER LAIN	Melanjutkan pengembangan infrastruktur dan meningkatkan lapangan kerja yang berkualitas, mendorong kewirausahaan, mengembangkan industri kreatif serta mengembangkan agromaritim industri di sentra produksi melalui peran aktif koperasi.	2. Peningkatan Kualitas Infrastruktur Penunjang Perekonomian 2. Peningkatan Kualitas Infrastruktur Penunjang Perekonomian			*5.454.000.000,00*	DINAS PERHUBUNGAN

NO	KODE	URUSAN / BIDANG URUSAN / PROGRAM / OUTCOME / KEGIATAN / SUB KEGIATAN	INDIKATOR PROGRAM / KEGIATAN / SUB KEGIATAN	TARGET AKHIR PERIODE RENSTRA OPD	REALISASI CAPAIAN RENJA OPD TAHUN 2024	PRAKIRAAN CAPAIAN TARGET RENJA OPD TAHUN 2025	CAPAIAN KINERJA DAN KERANGKA PENDANAAN										KELOMPOK SASARAN	PRAKIRAAN MAJU RENCANA TAHUN 2027		PERANGKAT DAERAH PENANGGUNG JAWAB
							TARGET 2026		PAGU INDIKATIF (Rp)			Bertambah/Berkurang (10-12)	LOKASI	SUMBER DANA	PRIORITAS			TARGET	PAGU INDIKATIF (Rp)	
							SEBELUM	SESUDAH	RKPD 2026	APBD 2026	RKPD PERUBAHAN 2026				NASIONAL	DAERAH				
1	2	3	4	5	6	7	8	9	10	11	12	13	14	15	16	17	18	19	20	21
	2.15.02.2.03	Pengelolaan Terminal Penumpang Tipe C	Persentase Fasilitas Utama dan Pendukung Terminal dalam Kondisi Layak				52 %	52 %	73.500.000,00	63.869.900,00	26.864.900,00	-46.635.100,00			Melanjutkan pengembangan infrastruktur dan meningkatkan lapangan kerja yang berkualitas, mendorong kewirausahaan, mengembangkan industri kreatif serta mengembangkan agromaritim industri di sentra produksi melalui peran aktif koperasi.	2. Peningkatan Kualitas Infrastruktur Penunjang Perekonomian 2. Peningkatan Kualitas Infrastruktur Penunjang Perekonomian	Meningkatnya Kualitas Sarana dan Prasarana Perhubungan Darat		74.235.000,00	DINAS PERHUBUNGAN
	2.15.02.2.03.0011	Rehabilitasi dan Pemeliharaan Terminal Tipe C (Fasilitas Utama dan Penunjang)																		
			Jumlah Terminal Tipe C (Fasilitas Utama dan Penunjang) yang terehabilitasi dan terpelihara				1 Unit	1 Unit	73.500.000,00	63.869.900,00	26.864.900,00	-46.635.100,00	Kota Pasuruan, Semua Kecamatan, Semua Kel/Desa	OPSEN PKB	Melanjutkan pengembangan infrastruktur dan meningkatkan lapangan kerja yang berkualitas, mendorong kewirausahaan, mengembangkan industri kreatif serta mengembangkan agromaritim industri di sentra produksi melalui peran aktif koperasi.	2. Peningkatan Kualitas Infrastruktur Penunjang Perekonomian 2. Peningkatan Kualitas Infrastruktur Penunjang Perekonomian			74.235.000,00	DINAS PERHUBUNGAN
	2.15.02.2.04	Penerbitan Izin Penyelenggaraan dan Pembangunan Fasilitas Parkir	Persentase Kepuasan Masyarakat terhadap Pelayanan Perparkiran				60 %	60 %	3.532.710.700,00	1.549.177.880,00	1.578.115.880,00	-1.954.594.820,00			Melanjutkan pengembangan infrastruktur dan meningkatkan lapangan kerja yang berkualitas, mendorong kewirausahaan, mengembangkan industri kreatif serta mengembangkan agromaritim industri di sentra produksi melalui peran aktif koperasi.	- -	Meningkatnya Kualitas Sarana dan Prasarana Perhubungan Darat		7.136.075.614,00	DINAS PERHUBUNGAN
	2.15.02.2.04.0002	Koordinasi dan Sinkronisasi Pengawasan Pelaksanaan Izin Penyelenggaraan dan Pembangunan Fasilitas Parkir Kewenangan Kabupaten/Kota																		
			Jumlah Laporan Koordinasi dan Sinkronisasi Pengawasan Pelaksanaan Izin Penyelenggaraan dan Terbangunnya Fasilitas Parkir Kewenangan Kabupaten/Kota				2 Laporan	1 Laporan	3.532.710.700,00	1.549.177.880,00	1.578.115.880,00	-1.954.594.820,00	Kota Pasuruan, Semua Kecamatan, Semua Kel/Desa	DANA ALOKASI UMUM (DAU)	Melanjutkan pengembangan infrastruktur dan meningkatkan lapangan kerja yang berkualitas, mendorong kewirausahaan, mengembangkan industri kreatif serta mengembangkan agromaritim industri di sentra produksi melalui peran aktif koperasi.	- -			3.568.037.807,00	DINAS PERHUBUNGAN
	2.15.02.2.05	Pengujian Berkala Kendaraan Bermotor	Persentase Kendaraan Laik Uji				95 %	95 %	340.040.250,00	205.972.300,00	291.029.600,00	-49.010.650,00			Melanjutkan pengembangan infrastruktur dan meningkatkan lapangan kerja yang berkualitas, mendorong kewirausahaan, mengembangkan industri kreatif serta mengembangkan agromaritim industri di sentra produksi melalui peran aktif koperasi.	2. Peningkatan Kualitas Infrastruktur Penunjang Perekonomian 2. Peningkatan Kualitas Infrastruktur Penunjang Perekonomian	Meningkatnya Kualitas Sarana dan Prasarana Perhubungan Darat		267.690.653,00	DINAS PERHUBUNGAN
	2.15.02.2.05.0002	Peningkatan Kapasitas Sumber Daya Manusia Pengujian Berkala Kendaraan Bermotor																		
			Jumlah Sumber Daya Manusia Pengujian Berkala Kendaraan Bermotor yang Ditingkatkan Kapasitasnya				5 Orang	0 Orang	75.000.000,00	0,00	0,00	-75.000.000,00	Kota Pasuruan, Semua Kecamatan, Semua Kel/Desa	DANA ALOKASI UMUM (DAU)	Melanjutkan pengembangan infrastruktur dan meningkatkan lapangan kerja yang berkualitas, mendorong kewirausahaan, mengembangkan industri kreatif serta mengembangkan agromaritim industri di sentra produksi melalui peran aktif koperasi.	2. Peningkatan Kualitas Infrastruktur Penunjang Perekonomian 2. Peningkatan Kualitas Infrastruktur Penunjang Perekonomian			0,00	DINAS PERHUBUNGAN
	2.15.02.2.05.0004	Penyediaan Bukti Lulus Uji Pengujian Berkala Kendaraan Bermotor																		

NO	KODE	URUSAN / BIDANG URUSAN / PROGRAM / OUTCOME / KEGIATAN / SUB KEGIATAN	INDIKATOR PROGRAM / KEGIATAN / SUB KEGIATAN	TARGET AKHIR PERIODE RENSTRA OPD	REALISASI CAPAIAN RENJA OPD TAHUN 2024	PRAKIRAAN CAPAIAN TARGET RENJA OPD TAHUN 2025	CAPAIAN KINERJA DAN KERANGKA PENDANAAN										KELOMPOK SASARAN	PRAKIRAAN MAJU RENCANA TAHUN 2027		PERANGKAT DAERAH PENANGGUNG JAWAB
							TARGET 2026		PAGU INDIKATIF (Rp)			Bertambah/Berkurang (10-12)	LOKASI	SUMBER DANA	PRIORITAS			TARGET	PAGU INDIKATIF (Rp)	
							SEBELUM	SESUDAH	RKPD 2026	APBD 2026	RKPD PERUBAHAN 2026				NASIONAL	DAERAH				
1	*2*	*3*	*4*	*5*	*6*	*7*	*8*	*9*	*10*	*11*	*12*	*13*	*14*	*15*	*16*	*17*	*18*	*19*	*20*	*21*
			Jumlah Dokumen Bukti Lulus Uji Pengujian Berkala Kendaraan Bermotor				100 Dokumen	100 Dokumen	*55.000.000,00*	*35.040.900,00*	*31.470.900,00*	*-23.529.100,00*	Kota Pasuruan, Semua Kecamatan, Semua Kel/Desa	OPSEN PKB	Melanjutkan pengembangan infrastruktur dan meningkatkan lapangan kerja yang berkualitas, mendorong kewirausahaan, mengembangkan industri kreatif serta mengembangkan agromaritim industri di sentra produksi melalui peran aktif koperasi.	2. Peningkatan Kualitas Infrastruktur Penunjang Perekonomian 2. Peningkatan Kualitas Infrastruktur Penunjang Perekonomian			*55.550.000,00*	DINAS PERHUBUNGAN
	2.15.02.2.05.0007	Pemeliharaan Sarana dan Prasarana Pengujian Berkala Kendaraan Bermotor																		
			Jumlah Sarana dan Prasarana Pengujian Berkala Kendaraan Bermotor yang Terpelihara				9 Unit	9 Unit	*210.040.250,00*	*170.931.400,00*	*259.558.700,00*	*49.518.450,00*	Kota Pasuruan, Semua Kecamatan, Semua Kel/Desa	DANA ALOKASI UMUM (DAU)	Melanjutkan pengembangan infrastruktur dan meningkatkan lapangan kerja yang berkualitas, mendorong kewirausahaan, mengembangkan industri kreatif serta mengembangkan agromaritim industri di sentra produksi melalui peran aktif koperasi.	2. Peningkatan Kualitas Infrastruktur Penunjang Perekonomian 2. Peningkatan Kualitas Infrastruktur Penunjang Perekonomian			*212.140.653,00*	DINAS PERHUBUNGAN
	2.15.02.2.06	Pelaksanaan Manajemen dan Rekayasa Lalu Lintas untuk Jaringan Jalan Kabupaten/Kota	V/C Ratio				0,545 Nilai	0,545 Nilai	*730.000.000,00*	*90.729.900,00*	*174.369.300,00*	*-555.630.700,00*			Melanjutkan pengembangan infrastruktur dan meningkatkan lapangan kerja yang berkualitas, mendorong kewirausahaan, mengembangkan industri kreatif serta mengembangkan agromaritim industri di sentra produksi melalui peran aktif koperasi.	2. Peningkatan Kualitas Infrastruktur Penunjang Perekonomian 2. Peningkatan Kualitas Infrastruktur Penunjang Perekonomian	Meningkatnya Kualitas Sarana dan Prasarana Perhubungan Darat		*682.500.000,00*	DINAS PERHUBUNGAN
	2.15.02.2.06.0013	Pembangunan Zona Selamat Sekolah (ZOSS)																		
			Jumlah Terbangunnya Zona Selamat Sekolah (ZOSS)				2 Unit	0 Unit	*80.000.000,00*	*0,00*	*0,00*	*-80.000.000,00*	Kota Pasuruan, Semua Kecamatan, Semua Kel/Desa	DANA ALOKASI UMUM (DAU)	Melanjutkan pengembangan infrastruktur dan meningkatkan lapangan kerja yang berkualitas, mendorong kewirausahaan, mengembangkan industri kreatif serta mengembangkan agromaritim industri di sentra produksi melalui peran aktif koperasi.	2. Peningkatan Kualitas Infrastruktur Penunjang Perekonomian 2. Peningkatan Kualitas Infrastruktur Penunjang Perekonomian			*0,00*	DINAS PERHUBUNGAN
	2.15.02.2.06.0015	Forum Lalu Lintas dan Angkutan Jalan untuk Jaringan Jalan Kabupaten/Kota																		
			Jumlah laporan Forum Lalu Lintas dan Angkutan Jalan untuk Jaringan Jalan Kabupaten/Kota				2 Laporan	2 Laporan	*50.000.000,00*	*33.489.900,00*	*33.489.900,00*	*-16.510.100,00*	Kota Pasuruan, Semua Kecamatan, Semua Kel/Desa	DANA ALOKASI UMUM (DAU)	Melanjutkan pengembangan infrastruktur dan meningkatkan lapangan kerja yang berkualitas, mendorong kewirausahaan, mengembangkan industri kreatif serta mengembangkan agromaritim industri di sentra produksi melalui peran aktif koperasi.	2. Peningkatan Kualitas Infrastruktur Penunjang Perekonomian 2. Peningkatan Kualitas Infrastruktur Penunjang Perekonomian			*52.500.000,00*	DINAS PERHUBUNGAN
	2.15.02.2.06.0017	Penataan Manajemen dan Rekayasa Lalu Lintas untuk Jaringan Jalan Kabupaten/Kota																		
			Jumlah laporan pelaksanaan Penataan Manajemen dan Rekayasa Lalu Lintas Untuk Jaringan Jalan Kabupaten/Provinsi				12 Laporan	12 Laporan	*600.000.000,00*	*57.240.000,00*	*140.879.400,00*	*-459.120.600,00*	Kota Pasuruan, Semua Kecamatan, Semua Kel/Desa	DANA ALOKASI UMUM (DAU)	Melanjutkan pengembangan infrastruktur dan meningkatkan lapangan kerja yang berkualitas, mendorong kewirausahaan, mengembangkan industri kreatif serta mengembangkan agromaritim industri di sentra produksi melalui peran aktif koperasi.	2. Peningkatan Kualitas Infrastruktur Penunjang Perekonomian 2. Peningkatan Kualitas Infrastruktur Penunjang Perekonomian			*630.000.000,00*	DINAS PERHUBUNGAN

NO	KODE	URUSAN / BIDANG URUSAN / PROGRAM / OUTCOME / KEGIATAN / SUB KEGIATAN	INDIKATOR PROGRAM / KEGIATAN / SUB KEGIATAN	TARGET AKHIR PERIODE RENSTRA OPD	REALISASI CAPAIAN RENJA OPD TAHUN 2024	PRAKIRAAN CAPAIAN TARGET RENJA OPD TAHUN 2025	CAPAIAN KINERJA DAN KERANGKA PENDANAAN										KELOMPOK SASARAN	PRAKIRAAN MAJU RENCANA TAHUN 2027		PERANGKAT DAERAH PENANGGUNG JAWAB
							TARGET 2026		PAGU INDIKATIF (Rp)			Bertambah/Berkurang (10-12)	LOKASI	SUMBER DANA	PRIORITAS			TARGET	PAGU INDIKATIF (Rp)	
							SEBELUM	SESUDAH	RKPD 2026	APBD 2026	RKPD PERUBAHAN 2026				NASIONAL	DAERAH				
1	*2*	*3*	*4*	*5*	*6*	*7*	*8*	*9*	*10*	*11*	*12*	*13*	*14*	*15*	*16*	*17*	*18*	*19*	*20*	*21*
	2.15.02.2.07	Persetujuan Hasil Analisis Dampak Lalu Lintas (Andalalin) untuk Jalan Kabupaten/Kota	Persentase Hasil Analisis Dampak Lalu Lintas (Andalalin) untuk Jalan Kabupaten/Kota yang Diselesaikan				*100 %*	*100 %*	*111.900.000,00*	*0,00*	*0,00*	*-111.900.000,00*			Melanjutkan pengembangan infrastruktur dan meningkatkan lapangan kerja yang berkualitas, mendorong kewirausahaan, mengembangkan industri kreatif serta mengembangkan agromaritim industri di sentra produksi melalui peran aktif koperasi.	2. Peningkatan Kualitas Infrastruktur Penunjang Perekonomian 2. Peningkatan Kualitas Infrastruktur Penunjang Perekonomian	Meningkatnya Kualitas Sarana dan Prasarana Perhubungan Darat		*0,00*	DINAS PERHUBUNGAN
	2.15.02.2.07.0005	Peningkatan Kompetensi Penilai Andalalin																		
			Jumlah penilai Andalalin yang ditingkatkan kompetensinya dan tersertifikasi				2 Orang	0 Orang	*30.000.000,00*	*0,00*	*0,00*	*-30.000.000,00*	Kota Pasuruan, Semua Kecamatan, Semua Kel/Desa	DANA ALOKASI UMUM (DAU)	Melanjutkan pengembangan infrastruktur dan meningkatkan lapangan kerja yang berkualitas, mendorong kewirausahaan, mengembangkan industri kreatif serta mengembangkan agromaritim industri di sentra produksi melalui peran aktif koperasi.	2. Peningkatan Kualitas Infrastruktur Penunjang Perekonomian 2. Peningkatan Kualitas Infrastruktur Penunjang Perekonomian			*0,00*	DINAS PERHUBUNGAN
	2.15.02.2.07.0006	Pengawasan Pelaksanaan Rekomendasi Persetujuan Teknis Andalalin																		
			Jumlah laporan Rekomendasi Persetujuan Teknis Andalalin yang terawasi				1 Laporan	0 Laporan	*81.900.000,00*	*0,00*	*0,00*	*-81.900.000,00*	Kota Pasuruan, Semua Kecamatan, Semua Kel/Desa	DANA ALOKASI UMUM (DAU)	Melanjutkan pengembangan infrastruktur dan meningkatkan lapangan kerja yang berkualitas, mendorong kewirausahaan, mengembangkan industri kreatif serta mengembangkan agromaritim industri di sentra produksi melalui peran aktif koperasi.	2. Peningkatan Kualitas Infrastruktur Penunjang Perekonomian 2. Peningkatan Kualitas Infrastruktur Penunjang Perekonomian			*0,00*	DINAS PERHUBUNGAN
	2.15.02.2.09	Penyediaan Angkutan Umum untuk Jasa Angkutan Orang dan/atau Barang Antar Kota dalam 1 (Satu) Daerah Kabupaten/Kota	Persentase Ruas Jalan yang Terlayani Angkutan Umum				*59 %*	*59 %*	*743.224.395,00*	*124.558.800,00*	*182.755.800,00*	*-560.468.595,00*			Melanjutkan pengembangan infrastruktur dan meningkatkan lapangan kerja yang berkualitas, mendorong kewirausahaan, mengembangkan industri kreatif serta mengembangkan agromaritim industri di sentra produksi melalui peran aktif koperasi.	2. Peningkatan Kualitas Infrastruktur Penunjang Perekonomian 2. Peningkatan Kualitas Infrastruktur Penunjang Perekonomian	Meningkatnya Kualitas Sarana dan Prasarana Perhubungan Darat		*756.656.639,00*	DINAS PERHUBUNGAN
	2.15.02.2.09.0002	Pengendalian dan Pengawasan Ketersediaan Angkutan Umum untuk Jasa Angkutan Orang dan/atau Barang Antar Kota dalam 1 (Satu) Kabupaten/Kota																		
			Jumlah Laporan Pengendalian dan Pengawasan Ketersediaan Angkutan Umum untuk Jasa Angkutan Orang dan/atau Barang Antar Kota dalam 1 (Satu) Kabupaten/Kota				2 Laporan	1 Laporan	*150.000.000,00*	*54.607.200,00*	*112.804.200,00*	*-37.195.800,00*	Kota Pasuruan, Semua Kecamatan, Semua Kel/Desa	DANA ALOKASI UMUM (DAU)	Melanjutkan pengembangan infrastruktur dan meningkatkan lapangan kerja yang berkualitas, mendorong kewirausahaan, mengembangkan industri kreatif serta mengembangkan agromaritim industri di sentra produksi melalui peran aktif koperasi.	2. Peningkatan Kualitas Infrastruktur Penunjang Perekonomian 2. Peningkatan Kualitas Infrastruktur Penunjang Perekonomian			*157.500.000,00*	DINAS PERHUBUNGAN
	2.15.02.2.09.0003	Penyediaan Angkutan Umum untuk Jasa Angkutan Orang dan/atau Barang Antar Kota dalam 1 (Satu) Daerah Kabupaten/Kota																		
			Jumlah Armada Angkutan Umum untuk Jasa Angkutan Orang dan/atau Barang Antar Kota dalam 1 (Satu) Daerah Kabupaten/Kota yang Tersedia				1 Unit	1 Unit	*593.224.395,00*	*69.951.600,00*	*69.951.600,00*	*-523.272.795,00*	Kota Pasuruan, Semua Kecamatan, Semua Kel/Desa	OPSEN PKB	Melanjutkan pengembangan infrastruktur dan meningkatkan lapangan kerja yang berkualitas, mendorong kewirausahaan, mengembangkan industri kreatif serta mengembangkan agromaritim industri di sentra produksi melalui peran aktif koperasi.	2. Peningkatan Kualitas Infrastruktur Penunjang Perekonomian 2. Peningkatan Kualitas Infrastruktur Penunjang Perekonomian			*599.156.639,00*	DINAS PERHUBUNGAN
3,	*2.15.03*	**PROGRAM PENGELOLAAN PELAYARAN**	**Persentase Ketersediaan Infrastruktur Pelayaran**				*100 %*	*100 %*	*500.200.000,00*	*65.726.999,00*	*93.340.999,00*	*-406.859.001,00*							*9.544.500,00*	

NO	KODE	URUSAN / BIDANG URUSAN / PROGRAM / OUTCOME / KEGIATAN / SUB KEGIATAN	INDIKATOR PROGRAM / KEGIATAN / SUB KEGIATAN	TARGET AKHIR PERIODE RENSTRA OPD	REALISASI CAPAIAN RENJA OPD TAHUN 2024	PRAKIRAAN CAPAIAN TARGET RENJA OPD TAHUN 2025	CAPAIAN KINERJA DAN KERANGKA PENDANAAN										KELOMPOK SASARAN	PRAKIRAAN MAJU RENCANA TAHUN 2027		PERANGKAT DAERAH PENANGGUNG JAWAB
							TARGET 2026		PAGU INDIKATIF (Rp)			Bertambah/Berkurang (10-12)	LOKASI	SUMBER DANA	PRIORITAS			TARGET	PAGU INDIKATIF (Rp)	
							SEBELUM	SESUDAH	RKPD 2026	APBD 2026	RKPD PERUBAHAN 2026				NASIONAL	DAERAH				
1	*2*	*3*	*4*	*5*	*6*	*7*	*8*	*9*	*10*	*11*	*12*	*13*	*14*	*15*	*16*	*17*	*18*	*19*	*20*	*21*
		[Terlaksananya Pengelolaan Pelayaran]	**Persentase Ketersediaan Infrastruktur Pelayaran**	*100*	*0*	*0*	-	-	*500.200.000,00*	*65.726.999,00*	*93.340.999,00*	-	-	-	-	-	-	*100*	*9.544.500,00*	-
	2.15.03.2.03	Penerbitan Izin Usaha Penyelenggaraan Angkutan Sungai dan Danau Sesuai dengan Domisili Orang Perseorangan Warga Negara Indonesia atau Badan Usaha	Persentase Fasilitasi Penerbitan Izin Usaha Penyelenggaraan Angkutan Sungai dan Danau Sesuai dengan Domisili Orang Perseorangan Warga Negara Indonesia atau Badan Usaha yang Diselesaikan				*100 %*	*100 %*	*9.450.000,00*	*6.135.899,00*	*6.135.899,00*	*-3.314.101,00*			Melanjutkan pengembangan infrastruktur dan meningkatkan lapangan kerja yang berkualitas, mendorong kewirausahaan, mengembangkan industri kreatif serta mengembangkan agromaritim industri di sentra produksi melalui peran aktif koperasi.	2. Peningkatan Kualitas Infrastruktur Penunjang Perekonomian 2. Peningkatan Kualitas Infrastruktur Penunjang Perekonomian	Meningkatnya Kualitas Infrastruktur Pelayaran		*9.544.500,00*	DINAS PERHUBUNGAN
	2.15.03.2.03.0002	Koordinasi dan Sinkronisasi Pengawasan Pelaksanaan Izin Usaha Penyelenggaraan Angkutan Sungai dan Danau Sesuai dengan Domisili Orang Perseorangan Warga Negara Indonesia atau Badan Usaha Kewenangan Kabupaten/Kota																			
			Jumlah Laporan Koordinasi dan Sinkronisasi Pengawasan Pelaksanaan Izin Usaha Penyelenggaraan Angkutan Sungai dan Danau Sesuai dengan Domisili Orang Perseorangan Warga Negara Indonesia atau Badan Usaha Kewenangan Kabupaten/Kota				1 Laporan	1 Laporan	*9.450.000,00*	*6.135.899,00*	*6.135.899,00*	*-3.314.101,00*	Kota Pasuruan, Semua Kecamatan, Semua Kel/Desa	DANA ALOKASI UMUM (DAU)	Melanjutkan pengembangan infrastruktur dan meningkatkan lapangan kerja yang berkualitas, mendorong kewirausahaan, mengembangkan industri kreatif serta mengembangkan agromaritim industri di sentra produksi melalui peran aktif koperasi.	2. Peningkatan Kualitas Infrastruktur Penunjang Perekonomian 2. Peningkatan Kualitas Infrastruktur Penunjang Perekonomian			*9.544.500,00*	DINAS PERHUBUNGAN
	2.15.03.2.10	Penetapan Rencana Induk dan Daerah Lingkungan Kerja (DLKR)/Daerah Lingkungan Kepentingan (DLKP) Pelabuhan Pengumpan Lokal	Persentase Penetapan Rencana Induk dan Daerah Lingkungan Kerja (DLKR)/Daerah Lingkungan Kepentingan (DLKP) Pelabuhan Pengumpan Lokal yang Diselesaikan				*100 %*	*100 %*	*250.000.000,00*	*0,00*	*0,00*	*-250.000.000,00*			Melanjutkan pengembangan infrastruktur dan meningkatkan lapangan kerja yang berkualitas, mendorong kewirausahaan, mengembangkan industri kreatif serta mengembangkan agromaritim industri di sentra produksi melalui peran aktif koperasi.	2. Peningkatan Kualitas Infrastruktur Penunjang Perekonomian 2. Peningkatan Kualitas Infrastruktur Penunjang Perekonomian	Meningkatnya Kualitas Infrastruktur Pelayaran		*0,00*	DINAS PERHUBUNGAN
	2.15.03.2.10.0001	Pelaksanaan Penyusunan Rencana Induk dan Daerah Lingkungan Kerja (DLKR)/Daerah Lingkungan Kepentingan (DLKP) Pelabuhan Pengumpan Lokal																			
			Jumlah Dokumen Rencana Induk dan Daerah Lingkungan Kerja (DLKR)/Daerah Lingkungan Kepentingan (DLKP) Pelabuhan Pengumpan Lokal				1 Dokumen	0 Dokumen	*250.000.000,00*	*0,00*	*0,00*	*-250.000.000,00*	Kota Pasuruan, Semua Kecamatan, Semua Kel/Desa	DANA ALOKASI UMUM (DAU)	Melanjutkan pengembangan infrastruktur dan meningkatkan lapangan kerja yang berkualitas, mendorong kewirausahaan, mengembangkan industri kreatif serta mengembangkan agromaritim industri di sentra produksi melalui peran aktif koperasi.	2. Peningkatan Kualitas Infrastruktur Penunjang Perekonomian 2. Peningkatan Kualitas Infrastruktur Penunjang Perekonomian			*0,00*	DINAS PERHUBUNGAN
	2.15.03.2.13	Pembangunan dan Penerbitan Izin Pembangunan dan Pengoperasian Pelabuhan Sungai dan Danau	Persentase Kegiatan Pendukung Pembangunan dan Penerbitan Izin Pembangunan dan Pengoperasian Pelabuhan Sungai dan Danau yang Dilaksanakan				*100 %*	*100 %*	*240.750.000,00*	*59.591.100,00*	*87.205.100,00*	*-153.544.900,00*			Melanjutkan pengembangan infrastruktur dan meningkatkan lapangan kerja yang berkualitas, mendorong kewirausahaan, mengembangkan industri kreatif serta mengembangkan agromaritim industri di sentra produksi melalui peran aktif koperasi.	2. Peningkatan Kualitas Infrastruktur Penunjang Perekonomian 2. Peningkatan Kualitas Infrastruktur Penunjang Perekonomian	Meningkatnya Kualitas Infrastruktur Pelayaran		*0,00*	DINAS PERHUBUNGAN
	2.15.03.2.13.0001	Fasilitasi Pemenuhan Persyaratan Perizinan Pembangunan dan Pengoperasian Pelabuhan Sungai dan Danau																			
			Jumlah Dokumen Pemenuhan Persyaratan Perizinan Pelabuhan Sungai dan Danau yang Dilaksanakan				1 Dokumen	1 Dokumen	*141.750.000,00*	*59.591.100,00*	*87.205.100,00*	*-54.544.900,00*	Kota Pasuruan, Semua Kecamatan, Semua Kel/Desa	DANA ALOKASI UMUM (DAU)	Melanjutkan pengembangan infrastruktur dan meningkatkan lapangan kerja yang berkualitas, mendorong kewirausahaan, mengembangkan industri kreatif serta mengembangkan agromaritim industri di sentra produksi melalui peran aktif koperasi.	2. Peningkatan Kualitas Infrastruktur Penunjang Perekonomian 2. Peningkatan Kualitas Infrastruktur Penunjang Perekonomian			*0,00*	DINAS PERHUBUNGAN
	2.15.03.2.13.0006	Pembangunan Dermaga Sungai dan Danau																			

NO	KODE	URUSAN / BIDANG URUSAN / PROGRAM / OUTCOME / KEGIATAN / SUB KEGIATAN	INDIKATOR PROGRAM / KEGIATAN / SUB KEGIATAN	TARGET AKHIR PERIODE RENSTRA OPD	REALISASI CAPAIAN RENJA OPD TAHUN 2024	PRAKIRAAN CAPAIAN TARGET RENJA OPD TAHUN 2025	CAPAIAN KINERJA DAN KERANGKA PENDANAAN										KELOMPOK SASARAN	PRAKIRAAN MAJU RENCANA TAHUN 2027		PERANGKAT DAERAH PENANGGUNG JAWAB
							TARGET 2026		PAGU INDIKATIF (Rp)			Bertambah/Berkurang (10-12)	LOKASI	SUMBER DANA	PRIORITAS			TARGET	PAGU INDIKATIF (Rp)	
							SEBELUM	SESUDAH	RKPD 2026	APBD 2026	RKPD PERUBAHAN 2026				NASIONAL	DAERAH				
1	2	3	4	5	6	7	8	9	10	11	12	13	14	15	16	17	18	19	20	21
			Jumlah Dermaga Sungai dan Danau yang di Pembangunan				1 Unit	0 Unit	99.000.000,00	0,00	0,00	-99.000.000,00	Kota Pasuruan, Semua Kecamatan, Semua Kel/Desa	DANA ALOKASI UMUM (DAU)	Melanjutkan pengembangan infrastruktur dan meningkatkan lapangan kerja yang berkualitas, mendorong kewirausahaan, mengembangkan industri kreatif serta mengembangkan agromaritim industri di sentra produksi melalui peran aktif koperasi.	2. Peningkatan Kualitas Infrastruktur Penunjang Perekonomian 2. Peningkatan Kualitas Infrastruktur Penunjang Perekonomian			0,00	DINAS PERHUBUNGAN
4,	2.15.05	**PROGRAM PENGELOLAAN PERKERETAAPIAN**	**Persentase Ketersediaan Fasilitas Keselamatan Perlintasan Kereta Api**				100 %	100 %	1.000.000.000,00	476.953.300,00	481.739.500,00	-518.260.500,00							1.010.000.000,00	
		-	-	-	-	-	-	-	1.000.000.000,00	476.953.300,00	481.739.500,00	-	-	-	-	-	-	-	1.010.000.000,00	-
	2.15.05.2.01	Penetapan Rencana Induk Perkeretaapian	Persentase Penyelesaian Pembangunan/Pemeliharaan/Fasilitasi Infrastruktur Perkeretaapian				100 %	100 %	1.000.000.000,00	476.953.300,00	481.739.500,00	-518.260.500,00			Melanjutkan pengembangan infrastruktur dan meningkatkan lapangan kerja yang berkualitas, mendorong kewirausahaan, mengembangkan industri kreatif serta mengembangkan agromaritim industri di sentra produksi melalui peran aktif koperasi.	2. Peningkatan Kualitas Infrastruktur Penunjang Perekonomian 2. Peningkatan Kualitas Infrastruktur Penunjang Perekonomian	Meningkatnya Kualitas Fasilitas Keselamatan Perkeretaapian		1.010.000.000,00	DINAS PERHUBUNGAN
	2.15.05.2.01.0004	Penyediaan Peralatan Keselamatan Perlintasan Sebidang di Jalan Kabupaten/Kota																		
			Jumlah Peralatan Keselamatan Perlintasan Sebidang di Jalan Kabupaten/ Kota yang tersedia				1 Unit	1 Unit	1.000.000.000,00	476.953.300,00	481.739.500,00	-518.260.500,00	Kota Pasuruan, Semua Kecamatan, Semua Kel/Desa	DANA ALOKASI UMUM (DAU)	Melanjutkan pengembangan infrastruktur dan meningkatkan lapangan kerja yang berkualitas, mendorong kewirausahaan, mengembangkan industri kreatif serta mengembangkan agromaritim industri di sentra produksi melalui peran aktif koperasi.	2. Peningkatan Kualitas Infrastruktur Penunjang Perekonomian 2. Peningkatan Kualitas Infrastruktur Penunjang Perekonomian			1.010.000.000,00	DINAS PERHUBUNGAN
		DINAS KOMUNIKASI, INFORMATIKA DAN STATISTIK							15.968.183.511,00	13.326.683.221,00	13.443.828.058,00	-2.524.355.453,00							18.261.757.427,00	
	2	**URUSAN PEMERINTAHAN WAJIB YANG TIDAK BERKAITAN DENGAN PELAYANAN DASAR**							15.968.183.511,00	13.326.683.221,00	13.443.828.058,00	-2.524.355.453,00							18.261.757.427,00	
	2.16	**URUSAN PEMERINTAHAN BIDANG KOMUNIKASI DAN INFORMATIKA**							15.677.420.911,00	13.177.068.361,00	13.251.911.548,00	-2.425.509.363,00							17.883.122.072,00	
1,	2.16.01	**PROGRAM PENUNJANG URUSAN PEMERINTAHAN DAERAH KABUPATEN/KOTA**	**Level Maturitas SPIP Perangkat Daerah Nilai SAKIP Perangkat Daerah**				**76,9 3 Nilai Level**	**3 76,9 Level Nilai**	6.007.023.361,00	6.130.173.746,00	6.264.570.512,00	257.547.151,00							6.395.576.687,00	
		[Terlaksananya Penunjang Urusan Pemerintahan Bidang Komunikasi dan Informatika]	**Level maturitas SPIP PD Nilai SAKIP OPD Persentase Temuan yang ditindaklanjuti**	**100 3 81**	**100 3 75.31**	**100 3 80**	-	-	6.007.023.361,00	6.130.173.746,00	6.264.570.512,00	-	-	-	-	-	-	**100 3 80.2**	6.395.576.687,00	-
	2.16.01.2.01	Perencanaan, Penganggaran, dan Evaluasi Kinerja Perangkat Daerah	Persentase dokumen perencanaan, penganggaran, dan evaluasi kinerja yang tersusun tepat waktu				90 %	90 %	6.176.200,00	2.920.860,00	2.920.860,00	-3.255.340,00			Memperkuat reformasi politik, hukum dan birokrasi, serta memperkuat pencegahan dan pemberantasan korupsi, narkoba, judi, dan penyeludupan.	- -	Dinas Komunikasi, Informatika dan Statistik Kota Pasuruan		13.950.200,00	DINAS KOMUNIKASI, INFORMATIKA DAN STATISTIK
	2.16.01.2.01.0001	Penyusunan Dokumen Perencanaan Perangkat Daerah																		
			Jumlah Dokumen Perencanaan Perangkat Daerah				6 Dokumen	6 Dokumen	3.947.700,00	1.901.100,00	1.901.100,00	-2.046.600,00	Kota Pasuruan, Semua Kecamatan, Semua Kel/Desa	DANA ALOKASI UMUM (DAU)	Memperkuat reformasi politik, hukum dan birokrasi, serta memperkuat pencegahan dan pemberantasan korupsi, narkoba, judi, dan penyeludupan.	- -			9.374.970,00	DINAS KOMUNIKASI, INFORMATIKA DAN STATISTIK
	2.16.01.2.01.0006	Koordinasi dan Penyusunan Laporan Capaian Kinerja dan Ikhtisar Realisasi Kinerja SKPD																		

NO	KODE	URUSAN / BIDANG URUSAN / PROGRAM / OUTCOME / KEGIATAN / SUB KEGIATAN	INDIKATOR PROGRAM / KEGIATAN / SUB KEGIATAN	TARGET AKHIR PERIODE RENSTRA OPD	REALISASI CAPAIAN RENJA OPD TAHUN 2024	PRAKIRAAN CAPAIAN TARGET RENJA OPD TAHUN 2025	CAPAIAN KINERJA DAN KERANGKA PENDANAAN										KELOMPOK SASARAN	PRAKIRAAN MAJU RENCANA TAHUN 2027		PERANGKAT DAERAH PENANGGUNG JAWAB
							TARGET 2026		PAGU INDIKATIF (Rp)			Bertambah/Berkurang (10-12)	LOKASI	SUMBER DANA	PRIORITAS			TARGET	PAGU INDIKATIF (Rp)	
							SEBELUM	SESUDAH	RKPD 2026	APBD 2026	RKPD PERUBAHAN 2026				NASIONAL	DAERAH				
1	2	3	4	5	6	7	8	9	10	11	12	13	14	15	16	17	18	19	20	21
			Jumlah Laporan Capaian Kinerja dan Ikhtisar Realisasi Kinerja SKPD dan Laporan Hasil Koordinasi Penyusunan Laporan Capaian Kinerja dan Ikhtisar Realisasi Kinerja SKPD				6 Laporan	6 Laporan	*2.228.500,00*	*1.019.760,00*	*1.019.760,00*	*-1.208.740,00*	Kota Pasuruan, Semua Kecamatan, Semua Kel/Desa	DANA ALOKASI UMUM (DAU)	Memperkuat reformasi politik, hukum dan birokrasi, serta memperkuat pencegahan dan pemberantasan korupsi, narkoba, judi, dan penyeludupan.	- -			*4.575.230,00*	DINAS KOMUNIKASI, INFORMATIKA DAN STATISTIK
	2.16.01.2.02	Administrasi Keuangan Perangkat Daerah	Persentase laporan keuangan yang tersusun tepat waktu				*90 %*	*90 %*	*5.135.618.867,00*	*5.598.285.965,00*	*5.598.285.965,00*	*462.667.098,00*			Memperkuat reformasi politik, hukum dan birokrasi, serta memperkuat pencegahan dan pemberantasan korupsi, narkoba, judi, dan penyeludupan.	- -	Dinas Komunikasi, Informatika dan Statistik Kota Pasuruan		*5.220.387.307,00*	DINAS KOMUNIKASI, INFORMATIKA DAN STATISTIK
	2.16.01.2.02.0001	Penyediaan Gaji dan Tunjangan ASN																		
			Jumlah Orang yang Menerima Gaji dan Tunjangan ASN				34 Orang/bulan	72 Orang/bulan	*5.108.751.567,00*	*5.579.172.385,00*	*5.579.172.385,00*	*470.420.818,00*	Kota Pasuruan, Semua Kecamatan, Semua Kel/Desa	DANA ALOKASI UMUM (DAU)	Memperkuat reformasi politik, hukum dan birokrasi, serta memperkuat pencegahan dan pemberantasan korupsi, narkoba, judi, dan penyeludupan.	- -			*5.184.742.247,00*	DINAS KOMUNIKASI, INFORMATIKA DAN STATISTIK
	2.16.01.2.02.0007	Koordinasi dan Penyusunan Laporan Keuangan Bulanan/ Triwulanan/ Semesteran SKPD																		
			Jumlah Laporan Keuangan Bulanan/ Triwulanan/ Semesteran SKPD dan Laporan Koordinasi Penyusunan Laporan Keuangan Bulanan/Triwulana n/Semesteran SKPD				14 Laporan	14 Laporan	*26.867.300,00*	*19.113.580,00*	*19.113.580,00*	*-7.753.720,00*	Kota Pasuruan, Semua Kecamatan, Semua Kel/Desa	DANA ALOKASI UMUM (DAU)	Memperkuat reformasi politik, hukum dan birokrasi, serta memperkuat pencegahan dan pemberantasan korupsi, narkoba, judi, dan penyeludupan.	- -			*35.645.060,00*	DINAS KOMUNIKASI, INFORMATIKA DAN STATISTIK
	2.16.01.2.03	Administrasi Barang Milik Daerah pada Perangkat Daerah	Persentase laporan barang milik daerah yang tersusun tepat waktu				*90 %*	*90 %*	*11.242.100,00*	*7.644.260,00*	*7.644.260,00*	*-3.597.840,00*			Memperkuat reformasi politik, hukum dan birokrasi, serta memperkuat pencegahan dan pemberantasan korupsi, narkoba, judi, dan penyeludupan.	- -	Dinas Komunikasi, Informatika dan Statistik Kota Pasuruan		*15.130.630,00*	DINAS KOMUNIKASI, INFORMATIKA DAN STATISTIK
	2.16.01.2.03.0001	Penyusunan Perencanaan Kebutuhan Barang Milik Daerah SKPD																		
			Jumlah Rencana Kebutuhan Barang Milik Daerah SKPD				2 Dokumen	2 Dokumen	*1.032.500,00*	*480.420,00*	*480.420,00*	*-552.080,00*	Kota Pasuruan, Semua Kecamatan, Semua Kel/Desa	DANA ALOKASI UMUM (DAU)	Memperkuat reformasi politik, hukum dan birokrasi, serta memperkuat pencegahan dan pemberantasan korupsi, narkoba, judi, dan penyeludupan.	- -			*2.595.230,00*	DINAS KOMUNIKASI, INFORMATIKA DAN STATISTIK
	2.16.01.2.03.0005	Rekonsiliasi dan Penyusunan Laporan Barang Milik Daerah pada SKPD																		
			Jumlah Laporan Rekonsiliasi dan Penyusunan Laporan Barang Milik Daerah pada SKPD				4 Laporan	4 Laporan	*10.209.600,00*	*7.163.840,00*	*7.163.840,00*	*-3.045.760,00*	Kota Pasuruan, Semua Kecamatan, Semua Kel/Desa	DANA ALOKASI UMUM (DAU)	Memperkuat reformasi politik, hukum dan birokrasi, serta memperkuat pencegahan dan pemberantasan korupsi, narkoba, judi, dan penyeludupan.	- -			*12.535.400,00*	DINAS KOMUNIKASI, INFORMATIKA DAN STATISTIK
	2.16.01.2.05	Administrasi Kepegawaian Perangkat Daerah	Persentase SDM aparatur yang meningkat kompetensinya				*90 %*	*90 %*	*16.223.600,00*	*8.634.580,00*	*8.634.580,00*	*-7.589.020,00*			Memperkuat reformasi politik, hukum dan birokrasi, serta memperkuat pencegahan dan pemberantasan korupsi, narkoba, judi, dan penyeludupan.	- -	Dinas Komunikasi, Informatika dan Statistik Kota Pasuruan		*42.200.000,00*	DINAS KOMUNIKASI, INFORMATIKA DAN STATISTIK
	2.16.01.2.05.0003	Pendataan dan Pengolahan Administrasi Kepegawaian																		
			Jumlah Dokumen Pendataan dan Pengolahan Administrasi Kepegawaian				4 Dokumen	4 Dokumen	*2.223.600,00*	*1.134.580,00*	*1.134.580,00*	*-1.089.020,00*	Kota Pasuruan, Semua Kecamatan, Semua Kel/Desa	DANA ALOKASI UMUM (DAU)	Memperkuat reformasi politik, hukum dan birokrasi, serta memperkuat pencegahan dan pemberantasan korupsi, narkoba, judi, dan penyeludupan.	- -			*5.200.000,00*	DINAS KOMUNIKASI, INFORMATIKA DAN STATISTIK
	2.16.01.2.05.0009	Pendidikan dan Pelatihan Pegawai Berdasarkan Tugas dan Fungsi																		

NO	KODE	URUSAN / BIDANG URUSAN / PROGRAM / OUTCOME / KEGIATAN / SUB KEGIATAN	INDIKATOR PROGRAM / KEGIATAN / SUB KEGIATAN	TARGET AKHIR PERIODE RENSTRA OPD	REALISASI CAPAIAN RENJA OPD TAHUN 2024	PRAKIRAAN CAPAIAN TARGET RENJA OPD TAHUN 2025	CAPAIAN KINERJA DAN KERANGKA PENDANAAN										KELOMPOK SASARAN	PRAKIRAAN MAJU RENCANA TAHUN 2027		PERANGKAT DAERAH PENANGGUNG JAWAB
							TARGET 2026		PAGU INDIKATIF (Rp)			Bertambah/Berkurang (10-12)	LOKASI	SUMBER DANA	PRIORITAS			TARGET	PAGU INDIKATIF (Rp)	
							SEBELUM	SESUDAH	RKPD 2026	APBD 2026	RKPD PERUBAHAN 2026				NASIONAL	DAERAH				
1	2	3	4	5	6	7	8	9	10	11	12	13	14	15	16	17	18	19	20	21
			Jumlah Pegawai Berdasarkan Tugas dan Fungsi yang Mengikuti Pendidikan dan Pelatihan				2 Orang	1 Orang	*14.000.000,00*	*7.500.000,00*	*7.500.000,00*	*-6.500.000,00*	Kota Pasuruan, Semua Kecamatan, Semua Kel/Desa	DANA ALOKASI UMUM (DAU)	Memperkuat reformasi politik, hukum dan birokrasi, serta memperkuat pencegahan dan pemberantasan korupsi, narkoba, judi, dan penyeludupan.	- -			*37.000.000,00*	DINAS KOMUNIKASI, INFORMATIKA DAN STATISTIK
	2.16.01.2.06	Administrasi Umum Perangkat Daerah	Persentase terpenuhinya layanan administrasi perkantoran				*90 %*	*90 %*	*172.514.500,00*	*77.783.080,00*	*58.601.080,00*	*-113.913.420,00*			Memperkuat reformasi politik, hukum dan birokrasi, serta memperkuat pencegahan dan pemberantasan korupsi, narkoba, judi, dan penyeludupan.	- -	Dinas Komunikasi, Informatika dan Statistik Kota Pasuruan		*221.510.100,00*	DINAS KOMUNIKASI, INFORMATIKA DAN STATISTIK
	2.16.01.2.06.0001	Penyediaan Komponen Instalasi Listrik/Penerangan Bangunan Kantor																		
			Jumlah Paket Komponen Instalasi Listrik/Penerangan Bangunan Kantor yang Disediakan				2 Paket	2 Paket	*6.300.000,00*	*2.720.900,00*	*2.720.900,00*	*-3.579.100,00*	Kota Pasuruan, Semua Kecamatan, Semua Kel/Desa	DANA ALOKASI UMUM (DAU)	Memperkuat reformasi politik, hukum dan birokrasi, serta memperkuat pencegahan dan pemberantasan korupsi, narkoba, judi, dan penyeludupan.	- -			*7.500.000,00*	DINAS KOMUNIKASI, INFORMATIKA DAN STATISTIK
	2.16.01.2.06.0005	Penyediaan Barang Cetakan dan Penggandaan																		
			Jumlah Paket Barang Cetakan dan Penggandaan yang Disediakan				4 Paket	4 Paket	*4.283.500,00*	*1.876.480,00*	*1.876.480,00*	*-2.407.020,00*	Kota Pasuruan, Semua Kecamatan, Semua Kel/Desa	DANA ALOKASI UMUM (DAU)	Memperkuat reformasi politik, hukum dan birokrasi, serta memperkuat pencegahan dan pemberantasan korupsi, narkoba, judi, dan penyeludupan.	- -			*8.900.000,00*	DINAS KOMUNIKASI, INFORMATIKA DAN STATISTIK
	2.16.01.2.06.0006	Penyediaan Bahan Bacaan dan Peraturan Perundang-undangan																		
			Jumlah Dokumen Bahan Bacaan dan Peraturan Perundang-Undangan yang Disediakan				1 Dokumen	1 Dokumen	*2.204.400,00*	*1.988.400,00*	*1.988.400,00*	*-216.000,00*	Kota Pasuruan, Semua Kecamatan, Semua Kel/Desa	DANA ALOKASI UMUM (DAU)	Memperkuat reformasi politik, hukum dan birokrasi, serta memperkuat pencegahan dan pemberantasan korupsi, narkoba, judi, dan penyeludupan.	- -			*2.404.400,00*	DINAS KOMUNIKASI, INFORMATIKA DAN STATISTIK
	2.16.01.2.06.0007	Penyediaan Bahan/Material																		
			Jumlah Paket Bahan/Material yang Disediakan				1 Paket	1 Paket	*4.105.800,00*	*1.186.600,00*	*1.186.600,00*	*-2.919.200,00*	Kota Pasuruan, Semua Kecamatan, Semua Kel/Desa	DANA ALOKASI UMUM (DAU)	Memperkuat reformasi politik, hukum dan birokrasi, serta memperkuat pencegahan dan pemberantasan korupsi, narkoba, judi, dan penyeludupan.	- -			*10.211.600,00*	DINAS KOMUNIKASI, INFORMATIKA DAN STATISTIK
	2.16.01.2.06.0008	Fasilitasi Kunjungan Tamu																		
			Jumlah Laporan Fasilitasi Kunjungan Tamu				4 Laporan	4 Laporan	*5.620.800,00*	*1.648.200,00*	*1.648.200,00*	*-3.972.600,00*	Kota Pasuruan, Semua Kecamatan, Semua Kel/Desa	DANA ALOKASI UMUM (DAU)	Memperkuat reformasi politik, hukum dan birokrasi, serta memperkuat pencegahan dan pemberantasan korupsi, narkoba, judi, dan penyeludupan.	- -			*11.534.400,00*	DINAS KOMUNIKASI, INFORMATIKA DAN STATISTIK
	2.16.01.2.06.0009	Penyelenggaraan Rapat Koordinasi dan Konsultasi SKPD																		
			Jumlah Laporan Penyelenggaraan Rapat Koordinasi dan Konsultasi SKPD				95 Laporan	45 Laporan	*150.000.000,00*	*68.362.500,00*	*49.180.500,00*	*-100.819.500,00*	Kota Pasuruan, Semua Kecamatan, Semua Kel/Desa	DANA ALOKASI UMUM (DAU)	Memperkuat reformasi politik, hukum dan birokrasi, serta memperkuat pencegahan dan pemberantasan korupsi, narkoba, judi, dan penyeludupan.	- -			*180.959.700,00*	DINAS KOMUNIKASI, INFORMATIKA DAN STATISTIK
	2.16.01.2.07	Pengadaan Barang Milik Daerah Penunjang Urusan Pemerintah Daerah	Persentase terpenuhinya pengadaan barang milik daerah				*90 %*	*90 %*	*45.863.096,00*	*16.531.748,00*	*16.844.990,00*	*-29.018.106,00*			Memperkuat reformasi politik, hukum dan birokrasi, serta memperkuat pencegahan dan pemberantasan korupsi, narkoba, judi, dan penyeludupan.	- -	Dinas Komunikasi, Informatika dan Statistik Kota Pasuruan		*96.484.300,00*	DINAS KOMUNIKASI, INFORMATIKA DAN STATISTIK
	2.16.01.2.07.0005	Pengadaan Mebel																		

NO	KODE	URUSAN / BIDANG URUSAN / PROGRAM / OUTCOME / KEGIATAN / SUB KEGIATAN	INDIKATOR PROGRAM / KEGIATAN / SUB KEGIATAN	TARGET AKHIR PERIODE RENSTRA OPD	REALISASI CAPAIAN RENJA OPD TAHUN 2024	PRAKIRAAN CAPAIAN TARGET RENJA OPD TAHUN 2025	CAPAIAN KINERJA DAN KERANGKA PENDANAAN										KELOMPOK SASARAN	PRAKIRAAN MAJU RENCANA TAHUN 2027		PERANGKAT DAERAH PENANGGUNG JAWAB
							TARGET 2026		PAGU INDIKATIF (Rp)			Bertambah/Berkurang (10-12)	LOKASI	SUMBER DANA	PRIORITAS			TARGET	PAGU INDIKATIF (Rp)	
							SEBELUM	SESUDAH	RKPD 2026	APBD 2026	RKPD PERUBAHAN 2026				NASIONAL	DAERAH				
1	2	3	4	5	6	7	8	9	10	11	12	13	14	15	16	17	18	19	20	21
			Jumlah Paket Mebel yang Disediakan				64 Unit	13 Unit	*37.965.800,00*	*10.385.900,00*	*10.385.900,00*	*-27.579.900,00*	Kota Pasuruan, Semua Kecamatan, Semua Kel/Desa	DANA ALOKASI UMUM (DAU)	Memperkuat reformasi politik, hukum dan birokrasi, serta memperkuat pencegahan dan pemberantasan korupsi, narkoba, judi, dan penyeludupan.	- -			*46.484.300,00*	DINAS KOMUNIKASI, INFORMATIKA DAN STATISTIK
	2.16.01.2.07.0006	Pengadaan Peralatan dan Mesin Lainnya																		
			Jumlah Unit Peralatan dan Mesin Lainnya yang Disediakan				1 Unit	1 Unit	*7.897.296,00*	*6.145.848,00*	*6.459.090,00*	*-1.438.206,00*	Kota Pasuruan, Semua Kecamatan, Semua Kel/Desa	DANA ALOKASI UMUM (DAU)	Memperkuat reformasi politik, hukum dan birokrasi, serta memperkuat pencegahan dan pemberantasan korupsi, narkoba, judi, dan penyeludupan.	- -			*50.000.000,00*	DINAS KOMUNIKASI, INFORMATIKA DAN STATISTIK
	2.16.01.2.08	Penyediaan Jasa Penunjang Urusan Pemerintahan Daerah	Persentase terpenuhinya jasa penunjang urusan pemerintahan daerah				*90 %*	*90 %*	*379.619.000,00*	*264.745.653,00*	*260.254.777,00*	*-119.364.223,00*			Memperkuat reformasi politik, hukum dan birokrasi, serta memperkuat pencegahan dan pemberantasan korupsi, narkoba, judi, dan penyeludupan.	- -	Dinas Komunikasi, Informatika dan Statistik Kota Pasuruan		*402.734.150,00*	DINAS KOMUNIKASI, INFORMATIKA DAN STATISTIK
	2.16.01.2.08.0001	Penyediaan Jasa Surat Menyurat																		
			Jumlah Laporan Penyediaan Jasa Surat Menyurat				12 Laporan	12 Laporan	*2.490.000,00*	*1.990.000,00*	*1.990.000,00*	*-500.000,00*	Kota Pasuruan, Semua Kecamatan, Semua Kel/Desa	DANA ALOKASI UMUM (DAU)	Memperkuat reformasi politik, hukum dan birokrasi, serta memperkuat pencegahan dan pemberantasan korupsi, narkoba, judi, dan penyeludupan.	- -			*4.990.000,00*	DINAS KOMUNIKASI, INFORMATIKA DAN STATISTIK
	2.16.01.2.08.0002	Penyediaan Jasa Komunikasi, Sumber Daya Air dan Listrik																		
			Jumlah Laporan Penyediaan Jasa Komunikasi, Sumber Daya Air dan Listrik yang Disediakan				12 Laporan	12 Laporan	*178.586.200,00*	*174.415.753,00*	*164.415.577,00*	*-14.170.623,00*	Kota Pasuruan, Semua Kecamatan, Semua Kel/Desa	DANA ALOKASI UMUM (DAU)	Memperkuat reformasi politik, hukum dan birokrasi, serta memperkuat pencegahan dan pemberantasan korupsi, narkoba, judi, dan penyeludupan.	- -			*180.586.200,00*	DINAS KOMUNIKASI, INFORMATIKA DAN STATISTIK
	2.16.01.2.08.0004	Penyediaan Jasa Pelayanan Umum Kantor																		
			Jumlah Laporan Penyediaan Jasa Pelayanan Umum Kantor yang Disediakan				12 Laporan	12 Laporan	*198.542.800,00*	*88.339.900,00*	*93.849.200,00*	*-104.693.600,00*	Kota Pasuruan, Semua Kecamatan, Semua Kel/Desa	DANA ALOKASI UMUM (DAU)	Memperkuat reformasi politik, hukum dan birokrasi, serta memperkuat pencegahan dan pemberantasan korupsi, narkoba, judi, dan penyeludupan.	- -			*217.157.950,00*	DINAS KOMUNIKASI, INFORMATIKA DAN STATISTIK
	2.16.01.2.09	Pemeliharaan Barang Milik Daerah Penunjang Urusan Pemerintahan Daerah	Persentase barang milik daerah yang terpelihara				*90 %*	*90 %*	*239.765.998,00*	*153.627.600,00*	*311.384.000,00*	*71.618.002,00*			Memperkuat reformasi politik, hukum dan birokrasi, serta memperkuat pencegahan dan pemberantasan korupsi, narkoba, judi, dan penyeludupan.	- -	Dinas Komunikasi, Informatika dan Statistik Kota Pasuruan		*383.180.000,00*	DINAS KOMUNIKASI, INFORMATIKA DAN STATISTIK
	2.16.01.2.09.0001	Penyediaan Jasa Pemeliharaan, Biaya Pemeliharaan, dan Pajak Kendaraan Perorangan Dinas atau Kendaraan Dinas Jabatan																		
			Jumlah Kendaraan Perorangan Dinas atau Kendaraan Dinas Jabatan yang Dipelihara dan dibayarkan Pajaknya				1 Unit	1 Unit	*36.396.000,00*	*27.922.000,00*	*27.922.000,00*	*-8.474.000,00*	Kota Pasuruan, Semua Kecamatan, Semua Kel/Desa	DANA ALOKASI UMUM (DAU)	Memperkuat reformasi politik, hukum dan birokrasi, serta memperkuat pencegahan dan pemberantasan korupsi, narkoba, judi, dan penyeludupan.	- -			*44.870.000,00*	DINAS KOMUNIKASI, INFORMATIKA DAN STATISTIK
	2.16.01.2.09.0002	Penyediaan Jasa Pemeliharaan, Biaya Pemeliharaan, Pajak dan Perizinan Kendaraan Dinas Operasional atau Lapangan																		
			Jumlah Kendaraan Dinas Operasional atau Lapangan yang Dipelihara dan dibayarkan Pajak dan Perizinannya				16 Unit	14 Unit	*122.367.998,00*	*86.294.000,00*	*83.830.000,00*	*-38.537.998,00*	Kota Pasuruan, Semua Kecamatan, Semua Kel/Desa	DANA ALOKASI UMUM (DAU)	Memperkuat reformasi politik, hukum dan birokrasi, serta memperkuat pencegahan dan pemberantasan korupsi, narkoba, judi, dan penyeludupan.	- -			*151.060.000,00*	DINAS KOMUNIKASI, INFORMATIKA DAN STATISTIK
	2.16.01.2.09.0006	Pemeliharaan Peralatan dan Mesin Lainnya																		

NO	KODE	URUSAN / BIDANG URUSAN / PROGRAM / OUTCOME / KEGIATAN / SUB KEGIATAN	INDIKATOR PROGRAM / KEGIATAN / SUB KEGIATAN	TARGET AKHIR PERIODE RENSTRA OPD	REALISASI CAPAIAN RENJA OPD TAHUN 2024	PRAKIRAAN CAPAIAN TARGET RENJA OPD TAHUN 2025	CAPAIAN KINERJA DAN KERANGKA PENDANAAN										KELOMPOK SASARAN	PRAKIRAAN MAJU RENCANA TAHUN 2027		PERANGKAT DAERAH PENANGGUNG JAWAB
							TARGET 2026		PAGU INDIKATIF (Rp)			Bertambah/Berkurang (10-12)	LOKASI	SUMBER DANA	PRIORITAS			TARGET	PAGU INDIKATIF (Rp)	
							SEBELUM	SESUDAH	RKPD 2026	APBD 2026	RKPD PERUBAHAN 2026				NASIONAL	DAERAH				
1	*2*	*3*	*4*	*5*	*6*	*7*	*8*	*9*	*10*	*11*	*12*	*13*	*14*	*15*	*16*	*17*	*18*	*19*	*20*	*21*
			Jumlah Peralatan dan Mesin Lainnya yang Dipelihara				65 Unit	92 Unit	*43.370.000,00*	*30.474.000,00*	*37.344.000,00*	*-6.026.000,00*	Kota Pasuruan, Semua Kecamatan, Semua Kel/Desa	DANA ALOKASI UMUM (DAU)	Memperkuat reformasi politik, hukum dan birokrasi, serta memperkuat pencegahan dan pemberantasan korupsi, narkoba, judi, dan penyeludupan.	- -			*37.250.000,00*	DINAS KOMUNIKASI, INFORMATIKA DAN STATISTIK
	2.16.01.2.09.0009	Pemeliharaan/Rehabilitasi Gedung Kantor dan Bangunan Lainnya																		
			Jumlah Gedung Kantor dan Bangunan Lainnya yang Dipelihara/Direhabilitasi				1 Unit	1 Unit	*37.632.000,00*	*8.937.600,00*	*162.288.000,00*	*124.656.000,00*	Kota Pasuruan, Semua Kecamatan, Semua Kel/Desa	DANA ALOKASI UMUM (DAU)	Memperkuat reformasi politik, hukum dan birokrasi, serta memperkuat pencegahan dan pemberantasan korupsi, narkoba, judi, dan penyeludupan.	- -			*150.000.000,00*	DINAS KOMUNIKASI, INFORMATIKA DAN STATISTIK
2,	*2.16.02*	**PROGRAM PENGELOLAAN INFORMASI DAN KOMUNIKASI PUBLIK**	**Persentase Implementasi keterbukaan informasi publik Persentase Tindak lanjut pengaduan yang masuk**				**70 100 % %**	**70 100 % %**	*2.023.832.750,00*	*1.373.812.675,00*	*1.324.709.499,00*	*-699.123.251,00*							*2.952.405.725,00*	
		[Terlaksananya Pengelolaan informasi dan Komunikasi Publik]	**Persentase Implementasi keterbukaan informasi publik**	*100*	**54.67**	*70*	-	-	*2.023.832.750,00*	*1.373.812.675,00*	*1.324.709.499,00*	-	-	-	-	-	-	*70*	*2.952.405.725,00*	-
	2.16.02.2.01	Pengelolaan Informasi dan Komunikasi Publik Pemerintah Daerah Kabupaten/Kota	Persentase informasi pembangunan yang dipublikasikan				*92 %*	*92 %*	*2.023.832.750,00*	*1.373.812.675,00*	*1.324.709.499,00*	*-699.123.251,00*			Memperkuat reformasi politik, hukum dan birokrasi, serta memperkuat pencegahan dan pemberantasan korupsi, narkoba, judi, dan penyeludupan.	- -	Dinas Komunikasi, Informatika dan Statistik Kota Pasuruan Kota Pasuruan		*2.952.405.725,00*	DINAS KOMUNIKASI, INFORMATIKA DAN STATISTIK
	2.16.02.2.01.0014	Relasi Media																		
			Jumlah aktivitas relasi media kepada media yang memenuhi kriteria sebagai berikut: 1. terverifikasi dewan pers, dan 2. terdaftar di Dinas Kominfo, dan 3. aktif dalam kegiatan relasi media				4 Laporan	4 Laporan	*846.117.100,00*	*459.852.100,00*	*505.922.800,00*	*-340.194.300,00*	Kota Pasuruan, Semua Kecamatan, Semua Kel/Desa	DANA ALOKASI UMUM (DAU)	Memperkuat reformasi politik, hukum dan birokrasi, serta memperkuat pencegahan dan pemberantasan korupsi, narkoba, judi, dan penyeludupan.	- -			*1.429.007.250,00*	DINAS KOMUNIKASI, INFORMATIKA DAN STATISTIK
	2.16.02.2.01.0015	Kemitraan Komunikasi dengan Komunitas Informasi Masyarakat																		
			Jumlah Komunitas Informasi yang aktif mendiseminasikan informasi dan terdaftar di Dinas Kominfo				16 Komunitas	16 Komunitas	*13.450.700,00*	*7.514.700,00*	*7.514.700,00*	*-5.936.000,00*	Kota Pasuruan, Semua Kecamatan, Semua Kel/Desa	DANA ALOKASI UMUM (DAU)	Memperkuat reformasi politik, hukum dan birokrasi, serta memperkuat pencegahan dan pemberantasan korupsi, narkoba, judi, dan penyeludupan.	- -			*30.776.900,00*	DINAS KOMUNIKASI, INFORMATIKA DAN STATISTIK
	2.16.02.2.01.0017	Pelayanan Informasi Publik																		
			Jumlah permohonan Informasi Publik yang diselesaikan sesuai peraturan perundangan				6 Permohonan	6 Permohonan	*50.253.600,00*	*12.679.600,00*	*11.463.800,00*	*-38.789.800,00*	Kota Pasuruan, Semua Kecamatan, Semua Kel/Desa	DANA ALOKASI UMUM (DAU)	Memperkuat reformasi politik, hukum dan birokrasi, serta memperkuat pencegahan dan pemberantasan korupsi, narkoba, judi, dan penyeludupan.	- -			*330.754.000,00*	DINAS KOMUNIKASI, INFORMATIKA DAN STATISTIK
	2.16.02.2.01.0019	Monitoring Informasi Kebijakan, Opini, dan Aspirasi Publik																		
			Jumlah rekomendasi komunikasi terhadap isu publik yang berkembang dan usulan agenda komunikasi prioritas Pemerintah Daerah				2 Rekomendasi	2 Rekomendasi	*369.626.700,00*	*266.150.800,00*	*266.150.800,00*	*-103.475.900,00*	Kota Pasuruan, Semua Kecamatan, Semua Kel/Desa	DANA ALOKASI UMUM (DAU)	Memperkuat reformasi politik, hukum dan birokrasi, serta memperkuat pencegahan dan pemberantasan korupsi, narkoba, judi, dan penyeludupan.	- -			*388.108.035,00*	DINAS KOMUNIKASI, INFORMATIKA DAN STATISTIK
	2.16.02.2.01.0021	Pengelolaan Media Komunikasi Publik																		
			Jumlah media komunikasi publik milik pemerintah daerah yang dikelola maupun pemanfaatan media berbayar sesuai kriteria/juknis				2 Media	2 Media	*550.635.750,00*	*308.823.875,00*	*407.007.799,00*	*-143.627.951,00*	Kota Pasuruan, Semua Kecamatan, Semua Kel/Desa	DANA ALOKASI UMUM (DAU) DBH CUKAI HASIL TEMBAKAU (CHT)	Memperkuat reformasi politik, hukum dan birokrasi, serta memperkuat pencegahan dan pemberantasan korupsi, narkoba, judi, dan penyeludupan.	- -			*560.635.750,00*	DINAS KOMUNIKASI, INFORMATIKA DAN STATISTIK
	2.16.02.2.01.0023	Penyusunan Konten																		

NO	KODE	URUSAN / BIDANG URUSAN / PROGRAM / OUTCOME / KEGIATAN / SUB KEGIATAN	INDIKATOR PROGRAM / KEGIATAN / SUB KEGIATAN	TARGET AKHIR PERIODE RENSTRA OPD	REALISASI CAPAIAN RENJA OPD TAHUN 2024	PRAKIRAAN CAPAIAN TARGET RENJA OPD TAHUN 2025	CAPAIAN KINERJA DAN KERANGKA PENDANAAN										KELOMPOK SASARAN	PRAKIRAAN MAJU RENCANA TAHUN 2027		PERANGKAT DAERAH PENANGGUNG JAWAB
							TARGET 2026		PAGU INDIKATIF (Rp)			Bertambah/Berkurang (10-12)	LOKASI	SUMBER DANA	PRIORITAS			TARGET	PAGU INDIKATIF (Rp)	
							SEBELUM	SESUDAH	RKPD 2026	APBD 2026	RKPD PERUBAHAN 2026				NASIONAL	DAERAH				
1	2	3	4	5	6	7	8	9	10	11	12	13	14	15	16	17	18	19	20	21
			Jumlah Konten Informasi Publik				4 Konten	600 Konten	*193.748.900,00*	*318.791.600,00*	*126.649.600,00*	*-67.099.300,00*	Kota Pasuruan, Semua Kecamatan, Semua Kel/Desa	DANA ALOKASI UMUM (DAU)	Memperkuat reformasi politik, hukum dan birokrasi, serta memperkuat pencegahan dan pemberantasan korupsi, narkoba, judi, dan penyeludupan.	- -			*213.123.790,00*	DINAS KOMUNIKASI, INFORMATIKA DAN STATISTIK
3,	*2.16.03*	**PROGRAM PENGELOLAAN APLIKASI INFORMATIKA**	**Persentase aplikasi yang terintegrasi**				*52 %*	*52 %*	*7.646.564.800,00*	*5.673.081.940,00*	*5.662.631.537,00*	*-1.983.933.263,00*							*8.535.139.660,00*	
		[Terlaksananya Pengelolaaan Aplikasi Informatika]	**Persentase pengelolaan aplikasi informatika**	*100*	*0*	*20*	-	-	*7.646.564.800,00*	*5.673.081.940,00*	*5.662.631.537,00*	-	-	-	-	-	-	*20*	*8.535.139.660,00*	-
	2.16.03.2.02	Pengelolaan E-government di Lingkup Pemerintah Daerah Kabupaten/Kota	Persentase ketercapaian pengelolaan e-government di lingkup Pemerintah Kota Pasuruan				*75 %*	*75 %*	*7.646.564.800,00*	*5.673.081.940,00*	*5.662.631.537,00*	*-1.983.933.263,00*			Memperkuat reformasi politik, hukum dan birokrasi, serta memperkuat pencegahan dan pemberantasan korupsi, narkoba, judi, dan penyeludupan.	- -	Dinas Komunikasi, Informatika dan Statistik Kota Pasuruan		*8.535.139.660,00*	DINAS KOMUNIKASI, INFORMATIKA DAN STATISTIK
	2.16.03.2.02.003 2	Koordinasi pembangunan dan/atau pengembangan Aplikasi Khusus yang sesuai dengan arsitektur dan peta rencana SPBE pemerintah daerah, serta pemanfaatan Aplikasi Umum SPBE																		
			Jumlah aplikasi khusus yang dibangun dan/atau dikembangkan sesuai dengan ketentuan atau regulasi tentang standar teknis dan prosedur pembangunan dan pengembangan aplikasi SPBE				20 Aplikasi	20 Aplikasi	*1.338.320.600,00*	*1.084.969.100,00*	*1.084.558.500,00*	*-253.762.100,00*	Kota Pasuruan, Semua Kecamatan, Semua Kel/Desa	DANA ALOKASI UMUM (DAU)	Memperkuat reformasi politik, hukum dan birokrasi, serta memperkuat pencegahan dan pemberantasan korupsi, narkoba, judi, dan penyeludupan.	- -			*1.584.921.800,00*	DINAS KOMUNIKASI, INFORMATIKA DAN STATISTIK
		-	-	-	-	-	-	-	*7.646.564.800,00*	*5.673.081.940,00*	*5.662.631.537,00*	-	-	-	-	-	-	-	*8.535.139.660,00*	-
	2.16.03.2.02.003 6	Penyediaan Akses Internet																		
			Jumlah Perangkat Daerah dan UPTD yang memanfaatkan akses internet yang disediakan oleh Dinas				455 Perangkat Daerah	469 Perangkat Daerah	*6.127.790.800,00*	*4.473.263.420,00*	*4.464.138.617,00*	*-1.663.652.183,00*	Kota Pasuruan, Semua Kecamatan, Semua Kel/Desa	DANA ALOKASI UMUM (DAU)	Memperkuat reformasi politik, hukum dan birokrasi, serta memperkuat pencegahan dan pemberantasan korupsi, narkoba, judi, dan penyeludupan.	- -			*6.800.021.360,00*	DINAS KOMUNIKASI, INFORMATIKA DAN STATISTIK
		[Terlaksananya Pengelolaaan Aplikasi Informatika]	**Persentase pengelolaan aplikasi informatika**	*100*	*0*	*20*	-	-	*7.646.564.800,00*	*5.673.081.940,00*	*5.662.631.537,00*	-	-	-	-	-	-	*20*	*8.535.139.660,00*	-
	2.16.03.2.02.003 7	Koordinasi penyusunan kebijakan tata kelola SPBE meliputi arsitektur, peta rencana, proses bisnis, serta penyusunan rencana dan anggaran SPBE Pemerintah Daerah																		
			Jumlah dokumen kebijakan tata kelola SPBE meliputi arsitektur, peta rencana, proses bisnis, serta penyusunan rencana dan anggaran SPBE Pemerintah Daerah				1 Dokumen	1 Dokumen	*180.453.400,00*	*114.849.420,00*	*113.934.420,00*	*-66.518.980,00*	Kota Pasuruan, Semua Kecamatan, Semua Kel/Desa	DANA ALOKASI UMUM (DAU)	Memperkuat reformasi politik, hukum dan birokrasi, serta memperkuat pencegahan dan pemberantasan korupsi, narkoba, judi, dan penyeludupan.	- -			*150.196.500,00*	DINAS KOMUNIKASI, INFORMATIKA DAN STATISTIK
	2.20	**URUSAN PEMERINTAHAN BIDANG STATISTIK**							*154.221.900,00*	*82.280.340,00*	*80.976.990,00*	*-73.244.910,00*							*201.132.445,00*	
1,	*2.20.02*	**PROGRAM PENYELENGGARAAN STATISTIK SEKTORAL**	**Persentase data statistik sektoral yang di publikasi**				*95 %*	*95 %*	*154.221.900,00*	*82.280.340,00*	*80.976.990,00*	*-73.244.910,00*							*201.132.445,00*	
		[Terselenggaranya Statistik Sektoral]	**Persentase data statistik sektoral yang dipublikasi**	*97*	**94.56**	**94.56**	-	-	*154.221.900,00*	*82.280.340,00*	*80.976.990,00*	-	-	-	-	-	-	*95*	*201.132.445,00*	-
	2.20.02.2.01	Penyelenggaraan Statistik Sektoral di Lingkup Daerah Kabupaten/Kota	Persentase data statistik sektoral yang diunggah di website				*86 %*	*86 %*	*154.221.900,00*	*82.280.340,00*	*80.976.990,00*	*-73.244.910,00*			Memperkuat reformasi politik, hukum dan birokrasi, serta memperkuat pencegahan dan pemberantasan korupsi, narkoba, judi, dan penyeludupan.	- -	Dinas Komunikasi, Informatika dan Statistik Kota Pasuruan		*201.132.445,00*	DINAS KOMUNIKASI, INFORMATIKA DAN STATISTIK
	2.20.02.2.01.001 8	Pemenuhan Prinsip Satu Data Indonesia																		
			Persentase kegiatan statistik sektoral yang telah memenuhi standar data, metadata, interoperabilitas data dan kode referensi dan/atau data induk				*75 %*	*75 %*	*131.928.900,00*	*70.037.420,00*	*69.217.820,00*	*-62.711.080,00*	Kota Pasuruan, Semua Kecamatan, Semua Kel/Desa	DANA ALOKASI UMUM (DAU)	Memperkuat reformasi politik, hukum dan birokrasi, serta memperkuat pencegahan dan pemberantasan korupsi, narkoba, judi, dan penyeludupan.	- -			*172.151.158,00*	DINAS KOMUNIKASI, INFORMATIKA DAN STATISTIK
	2.20.02.2.01.001 9	Peningkatan Kualitas Statistik Sektoral																		

NO	KODE	URUSAN / BIDANG URUSAN / PROGRAM / OUTCOME / KEGIATAN / SUB KEGIATAN	INDIKATOR PROGRAM / KEGIATAN / SUB KEGIATAN	TARGET AKHIR PERIODE RENSTRA OPD	REALISASI CAPAIAN RENJA OPD TAHUN 2024	PRAKIRAAN CAPAIAN TARGET RENJA OPD TAHUN 2025	CAPAIAN KINERJA DAN KERANGKA PENDANAAN										KELOMPOK SASARAN	PRAKIRAAN MAJU RENCANA TAHUN 2027		PERANGKAT DAERAH PENANGGUNG JAWAB
							TARGET 2026		PAGU INDIKATIF (Rp)			Bertambah/Berkurang (10-12)	LOKASI	SUMBER DANA	PRIORITAS			TARGET	PAGU INDIKATIF (Rp)	
							SEBELUM	SESUDAH	RKPD 2026	APBD 2026	RKPD PERUBAHAN 2026				NASIONAL	DAERAH				
1	2	3	4	5	6	7	8	9	10	11	12	13	14	15	16	17	18	19	20	21
			Persentase kegiatan statistik sektoral yang hasilnya dapat diakses oleh pengguna data.				90 %	90 %	22.293.000,00	12.242.920,00	11.759.170,00	-10.533.830,00	Kota Pasuruan, Semua Kecamatan, Semua Kel/Desa	DANA ALOKASI UMUM (DAU)	Memperkuat reformasi politik, hukum dan birokrasi, serta memperkuat pencegahan dan pemberantasan korupsi, narkoba, judi, dan penyeludupan.	- -			28.981.287,00	DINAS KOMUNIKASI, INFORMATIKA DAN STATISTIK
	2.21	**URUSAN PEMERINTAHAN BIDANG PERSANDIAN**							136.540.700,00	67.334.520,00	110.939.520,00	-25.601.180,00							177.502.910,00	
1,	2.21.02	**PROGRAM PENYELENGGARAAN PERSANDIAN UNTUK PENGAMANAN INFORMASI**	**Persentase penanganan serangan siber yang ditindaklanjuti tepat waktu**				80 %	80 %	136.540.700,00	67.334.520,00	110.939.520,00	-25.601.180,00							177.502.910,00	
		[Terselenggaranya Persandian untuk Pengamanan Informasi]	**Persentase penanganan serangan siber yang ditindaklanjuti tepat waktu**	90	0	80	-	-	136.540.700,00	67.334.520,00	110.939.520,00	-	-	-	-	-	-	80	177.502.910,00	-
	2.21.02.2.01	Penyelenggaraan Persandian untuk Pengamanan Informasi Pemerintah Daerah Kabupaten/Kota	Persentase penanganan insiden keamanan informasi yang telah ditindaklanjuti				100 %	100 %	136.540.700,00	67.334.520,00	110.939.520,00	-25.601.180,00			Memperkuat reformasi politik, hukum dan birokrasi, serta memperkuat pencegahan dan pemberantasan korupsi, narkoba, judi, dan penyeludupan.	- -	Dinas Komunikasi, Informatika dan Statistik Kota Pasuruan		177.502.910,00	DINAS KOMUNIKASI, INFORMATIKA DAN STATISTIK
	2.21.02.2.01.0005	Pelaksanaan Keamanan Informasi Pemerintahan Daerah Berbasis Elektronik dan Non Elektronik																		
			Jumlah Laporan Pelaksanaan Keamanan Informasi Pemerintahan Daerah Provinsi Berbasis Elektronik dan Non Elektronik				12 Laporan	12 Laporan	136.540.700,00	67.334.520,00	110.939.520,00	-25.601.180,00	Kota Pasuruan, Semua Kecamatan, Semua Kel/Desa	DANA ALOKASI UMUM (DAU)	Memperkuat reformasi politik, hukum dan birokrasi, serta memperkuat pencegahan dan pemberantasan korupsi, narkoba, judi, dan penyeludupan.	- -			177.502.910,00	DINAS KOMUNIKASI, INFORMATIKA DAN STATISTIK
		DINAS PENANAMAN MODAL DAN PELAYANAN TERPADU SATU PINTU							5.963.321.524,00	5.593.295.791,00	5.354.873.101,00	-608.448.423,00							5.823.772.571,00	
	2	**URUSAN PEMERINTAHAN WAJIB YANG TIDAK BERKAITAN DENGAN PELAYANAN DASAR**							5.963.321.524,00	5.593.295.791,00	5.354.873.101,00	-608.448.423,00							5.823.772.571,00	
	2.18	**URUSAN PEMERINTAHAN BIDANG PENANAMAN MODAL**							5.963.321.524,00	5.593.295.791,00	5.354.873.101,00	-608.448.423,00							5.823.772.571,00	
1,	2.18.01	**PROGRAM PENUNJANG URUSAN PEMERINTAHAN DAERAH KABUPATEN/KOTA**	**Level Maturitas SPIP Perangkat Daerah Nilai SAKIP Perangkat Daerah**				**3 77 Level Nilai**	**3 77 Level Nilai**	4.591.310.148,00	4.717.975.957,00	4.469.671.267,00	-121.638.881,00							4.944.050.514,00	
		[Meningkatnya Fasilitasi Penunjang Urusan Pemerintahan Daerah]	**Level maturitas SPIP PD Nilai SAKIP OPD Persentase Temuan yang ditindaklanjuti**	**100 3 78.89**	**100 3 77.70**	**100 3 77.74**	-	-	4.591.310.148,00	4.717.975.957,00	4.469.671.267,00	-	-	-	-	-	-	**100 3 77.78**	4.944.050.514,00	-
	2.18.01.2.01	Perencanaan, Penganggaran, dan Evaluasi Kinerja Perangkat Daerah	Jumlah dokumen Perencanaan, Penganggaran, dan Evaluasi Kinerja Perangkat Daerah yang tersusun sesuai ketentuan				12 Dokumen	12 Dokumen	10.741.400,00	3.243.400,00	3.243.400,00	-7.498.000,00			Melanjutkan hilirisasi dan mengembangkan industri berbasis sumber daya alam untuk meningkatkan nilai tambah di dalam negeri.	- -	Dinas Penanaman Modal dan Pelayanan Terpadu Satu Pintu		11.841.400,00	DINAS PENANAMAN MODAL DAN PELAYANAN TERPADU SATU PINTU
	2.18.01.2.01.0001	Penyusunan Dokumen Perencanaan Perangkat Daerah																		
			Jumlah Dokumen Perencanaan Perangkat Daerah				6 Dokumen	6 Dokumen	5.326.300,00	1.553.000,00	1.553.000,00	-3.773.300,00	Kota Pasuruan, Semua Kecamatan, Semua Kel/Desa	DANA ALOKASI UMUM (DAU)	Melanjutkan hilirisasi dan mengembangkan industri berbasis sumber daya alam untuk meningkatkan nilai tambah di dalam negeri.	- -			5.926.300,00	DINAS PENANAMAN MODAL DAN PELAYANAN TERPADU SATU PINTU
	2.18.01.2.01.0006	Koordinasi dan Penyusunan Laporan Capaian Kinerja dan Ikhtisar Realisasi Kinerja SKPD																		
			Jumlah Laporan Capaian Kinerja dan Ikhtisar Realisasi Kinerja SKPD dan Laporan Hasil Koordinasi Penyusunan Laporan Capaian Kinerja dan Ikhtisar Realisasi Kinerja SKPD				5 Laporan	5 Laporan	5.415.100,00	1.690.400,00	1.690.400,00	-3.724.700,00	Kota Pasuruan, Semua Kecamatan, Semua Kel/Desa	DANA ALOKASI UMUM (DAU)	Melanjutkan hilirisasi dan mengembangkan industri berbasis sumber daya alam untuk meningkatkan nilai tambah di dalam negeri.	- -			5.915.100,00	DINAS PENANAMAN MODAL DAN PELAYANAN TERPADU SATU PINTU
	2.18.01.2.02	Administrasi Keuangan Perangkat Daerah	Persentase laporan keuangan yang tersusun tepat waktu				100 %	100 %	3.878.427.028,00	4.089.848.349,00	3.788.282.459,00	-90.144.569,00			-	- -	Dinas Penanaman Modal dan Pelayanan Terpadu Satu Pintu		3.978.927.028,00	DINAS PENANAMAN MODAL DAN PELAYANAN TERPADU SATU PINTU
	2.18.01.2.02.0001	Penyediaan Gaji dan Tunjangan ASN																		

NO	KODE	URUSAN / BIDANG URUSAN / PROGRAM / OUTCOME / KEGIATAN / SUB KEGIATAN	INDIKATOR PROGRAM / KEGIATAN / SUB KEGIATAN	TARGET AKHIR PERIODE RENSTRA OPD	REALISASI CAPAIAN RENJA OPD TAHUN 2024	PRAKIRAAN CAPAIAN TARGET RENJA OPD TAHUN 2025	CAPAIAN KINERJA DAN KERANGKA PENDANAAN										KELOMPOK SASARAN	PRAKIRAAN MAJU RENCANA TAHUN 2027		PERANGKAT DAERAH PENANGGUNG JAWAB
							TARGET 2026		PAGU INDIKATIF (Rp)			Bertambah/Berkurang (10-12)	LOKASI	SUMBER DANA	PRIORITAS			TARGET	PAGU INDIKATIF (Rp)	
							SEBELUM	SESUDAH	RKPD 2026	APBD 2026	RKPD PERUBAHAN 2026				NASIONAL	DAERAH				
1	*2*	*3*	*4*	*5*	*6*	*7*	*8*	*9*	*10*	*11*	*12*	*13*	*14*	*15*	*16*	*17*	*18*	*19*	*20*	*21*
			Jumlah Orang yang Menerima Gaji dan Tunjangan ASN				25 Orang/bulan	25 Orang/bulan	*3.856.998.128,00*	*4.075.024.209,00*	*3.773.458.319,00*	*-83.539.809,00*	Kota Pasuruan, Semua Kecamatan, Semua Kel/Desa	DANA ALOKASI UMUM (DAU)	-	-			*3.956.998.128,00*	DINAS PENANAMAN MODAL DAN PELAYANAN TERPADU SATU PINTU
	2.18.01.2.02.0007	Koordinasi dan Penyusunan Laporan Keuangan Bulanan/ Triwulanan/ Semesteran SKPD																		
			Jumlah Laporan Keuangan Bulanan/ Triwulanan/ Semesteran SKPD dan Laporan Koordinasi Penyusunan Laporan Keuangan Bulanan/Triwulana n/Semesteran SKPD				16 Laporan	16 Laporan	*21.428.900,00*	*14.824.140,00*	*14.824.140,00*	*-6.604.760,00*	Kota Pasuruan, Semua Kecamatan, Semua Kel/Desa	DANA ALOKASI UMUM (DAU)	-	-			*21.928.900,00*	DINAS PENANAMAN MODAL DAN PELAYANAN TERPADU SATU PINTU
	2.18.01.2.03	Administrasi Barang Milik Daerah pada Perangkat Daerah	Jumlah Laporan Pengelolaan Barang Milik Daerah yang disusun sesuai ketentuan				6 Laporan	4 Laporan	*12.282.800,00*	*8.433.180,00*	*8.433.180,00*	*-3.849.620,00*			Melanjutkan hilirisasi dan mengembangkan industri berbasis sumber daya alam untuk meningkatkan nilai tambah di dalam negeri.	- -	Dinas Penanaman Modal dan Pelayanan Terpadu Satu Pintu		*12.982.800,00*	DINAS PENANAMAN MODAL DAN PELAYANAN TERPADU SATU PINTU
	2.18.01.2.03.0005	Rekonsiliasi dan Penyusunan Laporan Barang Milik Daerah pada SKPD																		
			Jumlah Laporan Rekonsiliasi dan Penyusunan Laporan Barang Milik Daerah pada SKPD				4 Laporan Laporan	4 Laporan	*12.282.800,00*	*8.433.180,00*	*8.433.180,00*	*-3.849.620,00*	Kota Pasuruan, Semua Kecamatan, Semua Kel/Desa	DANA ALOKASI UMUM (DAU)	Melanjutkan hilirisasi dan mengembangkan industri berbasis sumber daya alam untuk meningkatkan nilai tambah di dalam negeri.	- -			*12.982.800,00*	DINAS PENANAMAN MODAL DAN PELAYANAN TERPADU SATU PINTU
	2.18.01.2.05	Administrasi Kepegawaian Perangkat Daerah	Jumlah dokumen ketatausahaan dan kepegawaian				4 Dokumen	4 Dokumen	*3.203.200,00*	*1.636.320,00*	*1.636.320,00*	*-1.566.880,00*			-	- -	Dinas Penanaman Modal dan Pelayanan Terpadu Satu Pintu		*3.500.000,00*	DINAS PENANAMAN MODAL DAN PELAYANAN TERPADU SATU PINTU
	2.18.01.2.05.0003	Pendataan dan Pengolahan Administrasi Kepegawaian																		
			Jumlah Dokumen Pendataan dan Pengolahan Administrasi Kepegawaian				4 Dokumen	4 Dokumen	*3.203.200,00*	*1.636.320,00*	*1.636.320,00*	*-1.566.880,00*	Kota Pasuruan, Semua Kecamatan, Semua Kel/Desa	DANA ALOKASI UMUM (DAU)	-	- -			*3.500.000,00*	DINAS PENANAMAN MODAL DAN PELAYANAN TERPADU SATU PINTU
	2.18.01.2.06	Administrasi Umum Perangkat Daerah	Jumlah Laporan Penyediaan Barang dan Jasa				4 Laporan	4 Laporan	*156.956.000,00*	*68.304.000,00*	*68.304.000,00*	*-88.652.000,00*			Melanjutkan hilirisasi dan mengembangkan industri berbasis sumber daya alam untuk meningkatkan nilai tambah di dalam negeri.	- -	Dinas Penanaman Modal dan Pelayanan Terpadu Satu Pintu		*244.049.000,00*	DINAS PENANAMAN MODAL DAN PELAYANAN TERPADU SATU PINTU
	2.18.01.2.06.0001	Penyediaan Komponen Instalasi Listrik/Penerangan Bangunan Kantor																		
			Jumlah Paket Komponen Instalasi Listrik/Penerangan Bangunan Kantor yang Disediakan				8 Paket Paket	6 Paket	*3.672.300,00*	*1.011.000,00*	*1.011.000,00*	*-2.661.300,00*	Kota Pasuruan, Semua Kecamatan, Semua Kel/Desa	DANA ALOKASI UMUM (DAU)	Melanjutkan hilirisasi dan mengembangkan industri berbasis sumber daya alam untuk meningkatkan nilai tambah di dalam negeri.	- -			*3.972.300,00*	DINAS PENANAMAN MODAL DAN PELAYANAN TERPADU SATU PINTU
		-	-	-	-	-	-	-	*4.591.310.148,00*	*4.717.975.957,00*	*4.469.671.267,00*	-	-	-	-	-	-	-	*4.944.050.514,00*	-
	2.18.01.2.06.0005	Penyediaan Barang Cetakan dan Penggandaan																		
			Jumlah Paket Barang Cetakan dan Penggandaan yang Disediakan				7 Paket Paket	4 Paket	*10.391.700,00*	*2.264.000,00*	*2.264.000,00*	*-8.127.700,00*	Kota Pasuruan, Semua Kecamatan, Semua Kel/Desa	DANA ALOKASI UMUM (DAU)	Melanjutkan hilirisasi dan mengembangkan industri berbasis sumber daya alam untuk meningkatkan nilai tambah di dalam negeri.	- -			*10.991.700,00*	DINAS PENANAMAN MODAL DAN PELAYANAN TERPADU SATU PINTU
		[Meningkatnya Fasilitasi Penunjang Urusan Pemerintahan Daerah]	**Level maturitas SPIP PD Nilai SAKIP OPD Persentase Temuan yang ditindaklanjuti**	**100 3 78.89**	**100 3 77.70**	**100 3 77.74**	-	-	*4.591.310.148,00*	*4.717.975.957,00*	*4.469.671.267,00*	-	-	-	-	-	-	**100 3 77.78**	*4.944.050.514,00*	-
	2.18.01.2.06.0007	Penyediaan Bahan/Material																		
			Jumlah Paket Bahan/Material yang Disediakan				2 paket Paket	1 Paket	*10.000.000,00*	*3.000.000,00*	*3.000.000,00*	*-7.000.000,00*	Kota Pasuruan, Semua Kecamatan, Semua Kel/Desa	DANA ALOKASI UMUM (DAU)	Melanjutkan hilirisasi dan mengembangkan industri berbasis sumber daya alam untuk meningkatkan nilai tambah di dalam negeri.	- -			*19.000.000,00*	DINAS PENANAMAN MODAL DAN PELAYANAN TERPADU SATU PINTU
	2.18.01.2.06.0008	Fasilitasi Kunjungan Tamu																		

NO	KODE	URUSAN / BIDANG URUSAN / PROGRAM / OUTCOME / KEGIATAN / SUB KEGIATAN	INDIKATOR PROGRAM / KEGIATAN / SUB KEGIATAN	TARGET AKHIR PERIODE RENSTRA OPD	REALISASI CAPAIAN RENJA OPD TAHUN 2024	PRAKIRAAN CAPAIAN TARGET RENJA OPD TAHUN 2025	CAPAIAN KINERJA DAN KERANGKA PENDANAAN										KELOMPOK SASARAN	PRAKIRAAN MAJU RENCANA TAHUN 2027		PERANGKAT DAERAH PENANGGUNG JAWAB
							TARGET 2026		PAGU INDIKATIF (Rp)			Bertambah/Berkurang (10-12)	LOKASI	SUMBER DANA	PRIORITAS			TARGET	PAGU INDIKATIF (Rp)	
							SEBELUM	SESUDAH	RKPD 2026	APBD 2026	RKPD PERUBAHAN 2026				NASIONAL	DAERAH				
1	*2*	*3*	*4*	*5*	*6*	*7*	*8*	*9*	*10*	*11*	*12*	*13*	*14*	*15*	*16*	*17*	*18*	*19*	*20*	*21*
			Jumlah Laporan Fasilitasi Kunjungan Tamu				12 laporan Laporan	0 laporan Laporan	*3.360.000,00*	*0,00*	*0,00*	*-3.360.000,00*	Kota Pasuruan, Semua Kecamatan, Semua Kel/Desa	DANA ALOKASI UMUM (DAU)	Melanjutkan hilirisasi dan mengembangkan industri berbasis sumber daya alam untuk meningkatkan nilai tambah di dalam negeri.	- -			*0,00*	DINAS PENANAMAN MODAL DAN PELAYANAN TERPADU SATU PINTU
	2.18.01.2.06.0009	Penyelenggaraan Rapat Koordinasi dan Konsultasi SKPD																		
			Jumlah Laporan Penyelenggaraan Rapat Koordinasi dan Konsultasi SKPD				12 laporan Laporan	12 Laporan	*129.532.000,00*	*62.029.000,00*	*62.029.000,00*	*-67.503.000,00*	Kota Pasuruan, Semua Kecamatan, Semua Kel/Desa	DANA ALOKASI UMUM (DAU)	Melanjutkan hilirisasi dan mengembangkan industri berbasis sumber daya alam untuk meningkatkan nilai tambah di dalam negeri.	- -			*210.085.000,00*	DINAS PENANAMAN MODAL DAN PELAYANAN TERPADU SATU PINTU
		-	-	-	-	-	-	-	*4.591.310.148,00*	*4.717.975.957,00*	*4.469.671.267,00*	-	-	-	-	-	-	-	*4.944.050.514,00*	-
	2.18.01.2.08	Penyediaan Jasa Penunjang Urusan Pemerintahan Daerah	Jumlah Laporan Penyediaan Jasa Penunjang Urusan Pemerintahan Daerah				4 Laporann aropaPLers en	4 Laporan	*230.039.920,00*	*109.442.708,00*	*109.442.708,00*	*-120.597.212,00*			Melanjutkan hilirisasi dan mengembangkan industri berbasis sumber daya alam untuk meningkatkan nilai tambah di dalam negeri.	- -	Dinas Penanaman Modal dan Pelayanan Terpadu Satu Pintu		*233.739.920,00*	DINAS PENANAMAN MODAL DAN PELAYANAN TERPADU SATU PINTU
	2.18.01.2.08.0001	Penyediaan Jasa Surat Menyurat																		
			Jumlah Laporan Penyediaan Jasa Surat Menyurat				2 laporan Laporan	1 Laporan	*2.200.000,00*	*1.000.000,00*	*1.000.000,00*	*-1.200.000,00*	Kota Pasuruan, Semua Kecamatan, Semua Kel/Desa	DANA ALOKASI UMUM (DAU)	Melanjutkan hilirisasi dan mengembangkan industri berbasis sumber daya alam untuk meningkatkan nilai tambah di dalam negeri.	- -			*2.900.000,00*	DINAS PENANAMAN MODAL DAN PELAYANAN TERPADU SATU PINTU
		[Meningkatnya Fasilitasi Penunjang Urusan Pemerintahan Daerah]	**Level maturitas SPIP PD Nilai SAKIP OPD Persentase Temuan yang ditindaklanjuti**	**100 3 78.89**	**100 3 77.70**	**100 3 77.74**	-	-	*4.591.310.148,00*	*4.717.975.957,00*	*4.469.671.267,00*	-	-	-	-	-	-	**100 3 77.78**	*4.944.050.514,00*	-
	2.18.01.2.08.0002	Penyediaan Jasa Komunikasi, Sumber Daya Air dan Listrik																		
			Jumlah Laporan Penyediaan Jasa Komunikasi, Sumber Daya Air dan Listrik yang Disediakan				12 laporan Laporan	12 Laporan	*109.864.520,00*	*107.537.608,00*	*107.537.608,00*	*-2.326.912,00*	Kota Pasuruan, Semua Kecamatan, Semua Kel/Desa	DANA ALOKASI UMUM (DAU)	Melanjutkan hilirisasi dan mengembangkan industri berbasis sumber daya alam untuk meningkatkan nilai tambah di dalam negeri.	- -			*110.864.520,00*	DINAS PENANAMAN MODAL DAN PELAYANAN TERPADU SATU PINTU
	2.18.01.2.08.0004	Penyediaan Jasa Pelayanan Umum Kantor																		
			Jumlah Laporan Penyediaan Jasa Pelayanan Umum Kantor yang Disediakan				12 laporan Laporan	1 Laporan	*117.975.400,00*	*905.100,00*	*905.100,00*	*-117.070.300,00*	Kota Pasuruan, Semua Kecamatan, Semua Kel/Desa	DANA ALOKASI UMUM (DAU)	Melanjutkan hilirisasi dan mengembangkan industri berbasis sumber daya alam untuk meningkatkan nilai tambah di dalam negeri.	- -			*119.975.400,00*	DINAS PENANAMAN MODAL DAN PELAYANAN TERPADU SATU PINTU
	2.18.01.2.09	Pemeliharaan Barang Milik Daerah Penunjang Urusan Pemerintahan Daerah	Meningkatnya Kualitas Pelayanan Penanaman Modal dan Perizinan				39 Unit	*91*	*299.659.800,00*	*437.068.000,00*	*490.329.200,00*	*190.669.400,00*			Melanjutkan hilirisasi dan mengembangkan industri berbasis sumber daya alam untuk meningkatkan nilai tambah di dalam negeri.	- -	Dinas Penanaman Modal dan Pelayanan Terpadu Satu Pintu		*459.010.366,00*	DINAS PENANAMAN MODAL DAN PELAYANAN TERPADU SATU PINTU
	2.18.01.2.09.0001	Penyediaan Jasa Pemeliharaan, Biaya Pemeliharaan, dan Pajak Kendaraan Perorangan Dinas atau Kendaraan Dinas Jabatan																		
			Jumlah Kendaraan Perorangan Dinas atau Kendaraan Dinas Jabatan yang Dipelihara dan dibayarkan Pajaknya				2 unit Unit	1 Unit	*81.710.000,00*	*26.622.000,00*	*26.622.000,00*	*-55.088.000,00*	Kota Pasuruan, Semua Kecamatan, Semua Kel/Desa	DANA ALOKASI UMUM (DAU)	Melanjutkan hilirisasi dan mengembangkan industri berbasis sumber daya alam untuk meningkatkan nilai tambah di dalam negeri.	- -			*89.910.000,00*	DINAS PENANAMAN MODAL DAN PELAYANAN TERPADU SATU PINTU
	2.18.01.2.09.0002	Penyediaan Jasa Pemeliharaan, Biaya Pemeliharaan, Pajak dan Perizinan Kendaraan Dinas Operasional atau Lapangan																		
			Jumlah Kendaraan Dinas Operasional atau Lapangan yang Dipelihara dan dibayarkan Pajak dan Perizinannya				11 unit Unit	12 Unit	*123.910.000,00*	*99.930.000,00*	*99.930.000,00*	*-23.980.000,00*	Kota Pasuruan, Semua Kecamatan, Semua Kel/Desa	DANA ALOKASI UMUM (DAU)	Melanjutkan hilirisasi dan mengembangkan industri berbasis sumber daya alam untuk meningkatkan nilai tambah di dalam negeri.	- -			*150.910.000,00*	DINAS PENANAMAN MODAL DAN PELAYANAN TERPADU SATU PINTU
	2.18.01.2.09.0006	Pemeliharaan Peralatan dan Mesin Lainnya																		

NO	KODE	URUSAN / BIDANG URUSAN / PROGRAM / OUTCOME / KEGIATAN / SUB KEGIATAN	INDIKATOR PROGRAM / KEGIATAN / SUB KEGIATAN	TARGET AKHIR PERIODE RENSTRA OPD	REALISASI CAPAIAN RENJA OPD TAHUN 2024	PRAKIRAAN CAPAIAN TARGET RENJA OPD TAHUN 2025	CAPAIAN KINERJA DAN KERANGKA PENDANAAN										KELOMPOK SASARAN	PRAKIRAAN MAJU RENCANA TAHUN 2027		PERANGKAT DAERAH PENANGGUNG JAWAB
							TARGET 2026		PAGU INDIKATIF (Rp)			Bertambah/Berkurang (10-12)	LOKASI	SUMBER DANA	PRIORITAS			TARGET	PAGU INDIKATIF (Rp)	
							SEBELUM	SESUDAH	RKPD 2026	APBD 2026	RKPD PERUBAHAN 2026				NASIONAL	DAERAH				
1	*2*	*3*	*4*	*5*	*6*	*7*	*8*	*9*	*10*	*11*	*12*	*13*	*14*	*15*	*16*	*17*	*18*	*19*	*20*	*21*
			Jumlah Peralatan dan Mesin Lainnya yang Dipelihara				61 unit Unit	18 Unit	*24.070.000,00*	*6.972.000,00*	*6.972.000,00*	*-17.098.000,00*	Kota Pasuruan, Semua Kecamatan, Semua Kel/Desa	DANA ALOKASI UMUM (DAU)	Melanjutkan hilirisasi dan mengembangkan industri berbasis sumber daya alam untuk meningkatkan nilai tambah di dalam negeri.	- -			*28.070.000,00*	DINAS PENANAMAN MODAL DAN PELAYANAN TERPADU SATU PINTU
		-	-	-	-	-	-	-	*4.591.310.148,00*	*4.717.975.957,00*	*4.469.671.267,00*	-	-	-	-	-	-	-	*4.944.050.514,00*	-
	2.18.01.2.09.0009	Pemeliharaan/Rehabilitasi Gedung Kantor dan Bangunan Lainnya																		
			Jumlah Gedung Kantor dan Bangunan Lainnya yang Dipelihara/Direhabilitasi				1 Unit Unit	2 Unit	*69.969.800,00*	*303.544.000,00*	*356.805.200,00*	*286.835.400,00*	Kota Pasuruan, Semua Kecamatan, Semua Kel/Desa	DANA ALOKASI UMUM (DAU)	Melanjutkan hilirisasi dan mengembangkan industri berbasis sumber daya alam untuk meningkatkan nilai tambah di dalam negeri.	- -			*190.120.366,00*	DINAS PENANAMAN MODAL DAN PELAYANAN TERPADU SATU PINTU
2,	*2.18.02*	**PROGRAM PENGEMBANGAN IKLIM PENANAMAN MODAL**	**Jumlah bidang usaha yang terealisasi**				**150 Kegiatan Usaha.**	**0 Kegiatan Usaha.**	*88.432.800,00*	*0,00*	*0,00*	*-88.432.800,00*							*0,00*	
		[Meningkatnya Jumlah Investor]	**Presentase Peningkatan Jumlah Investor**	*10*	**21.51**	*10*	-	-	*88.432.800,00*	*0,00*	*0,00*	-	-	-	-	-	-	*10*	*0,00*	-
	2.18.02.2.02	Pembuatan Peta Potensi Investasi Kabupaten/Kota	Jumlah potensi investasi				16 potensi	0 potensi	*88.432.800,00*	*0,00*	*0,00*	*-88.432.800,00*			Melanjutkan hilirisasi dan mengembangkan industri berbasis sumber daya alam untuk meningkatkan nilai tambah di dalam negeri.	- -	Dinas Penanaman Modal dan Pelayanan Terpadu Satu Pintu		*0,00*	DINAS PENANAMAN MODAL DAN PELAYANAN TERPADU SATU PINTU
	2.18.02.2.02.0001	Penyusunan Rencana Umum Penanaman Modal Daerah Kabupaten/Kota																		
			Jumlah Peraturan Daerah (Perda) Rencana Umum Penanaman Modal Daerah Kabupaten/Kota				1 Dokumen	0 Dokumen	*88.432.800,00*	*0,00*	*0,00*	*-88.432.800,00*	Semua Kota/Kab, Semua Kecamatan, Semua Kel/Desa	DANA ALOKASI UMUM (DAU)	Melanjutkan hilirisasi dan mengembangkan industri berbasis sumber daya alam untuk meningkatkan nilai tambah di dalam negeri.	- -			*0,00*	DINAS PENANAMAN MODAL DAN PELAYANAN TERPADU SATU PINTU
3,	*2.18.03*	**PROGRAM PROMOSI PENANAMAN MODAL**	**Presentase peningkatan investor yang berinvestasi**				*10 %*	*10 %*	*173.581.000,00*	*9.110.900,00*	*9.110.900,00*	*-164.470.100,00*							*173.581.000,00*	
		[Meningkatnya investor yang menyatakan berminat dalam promosi]	**Presntase peningkatan investorr yang menyatakan berminat dalam promosi**	*10*	*10*	*10*	-	-	*173.581.000,00*	*9.110.900,00*	*9.110.900,00*	-	-	-	-	-	-	*10*	*173.581.000,00*	-
	2.18.03.2.01	Penyelenggaraan Promosi Penanaman Modal yang Menjadi Kewenangan Daerah Kabupaten/Kota	Jumlah Bahan Materi Promosi Penanaman modal				4 materi	2 materi	*173.581.000,00*	*9.110.900,00*	*9.110.900,00*	*-164.470.100,00*			Melanjutkan hilirisasi dan mengembangkan industri berbasis sumber daya alam untuk meningkatkan nilai tambah di dalam negeri.	- -	Dinas Penanaman Modal dan Pelayanan Terpadu Satu Pintu		*173.581.000,00*	DINAS PENANAMAN MODAL DAN PELAYANAN TERPADU SATU PINTU
	2.18.03.2.01.0002	Pelaksanaan Kegiatan Promosi Penanaman Modal Daerah Kabupaten/Kota																		
			Jumlah Dokumen Hasil Kegiatan Promosi Penanaman Modal Kabupaten/Kota				1 Dokumen	1 Dokumen	*173.581.000,00*	*9.110.900,00*	*9.110.900,00*	*-164.470.100,00*	Kota Pasuruan, Semua Kecamatan, Semua Kel/Desa	DANA ALOKASI UMUM (DAU)	Melanjutkan hilirisasi dan mengembangkan industri berbasis sumber daya alam untuk meningkatkan nilai tambah di dalam negeri.	- -			*173.581.000,00*	DINAS PENANAMAN MODAL DAN PELAYANAN TERPADU SATU PINTU
4,	*2.18.04*	**PROGRAM PELAYANAN PENANAMAN MODAL**	**Persentase masyarakat yang puas atas pelayanan perizinan**				**80% Persen**	**80% Persen**	*949.691.076,00*	*801.482.634,00*	*811.364.634,00*	*-138.326.442,00*							*511.174.277,00*	
		[Meningkatnya kepuasan masyarakat atas pelayanan perizinan]	**Persentase masyarakat yang puas atas pelayanan perizinan**	*80*	*80*	*80*	-	-	*949.691.076,00*	*801.482.634,00*	*811.364.634,00*	-	-	-	-	-	-	*80*	*511.174.277,00*	-
	2.18.04.2.01	Pelayanan Perizinan dan Non Perizinan Secara Terpadu Satu Pintu dibidang Penanaman Modal yang Menjadi Kewenangan Daerah Kabupaten/ Kota	Persentase pelaku usaha memperoleh izin sesuai ketentuan				100 Persen	100 Persen	*949.691.076,00*	*801.482.634,00*	*811.364.634,00*	*-138.326.442,00*			Melanjutkan hilirisasi dan mengembangkan industri berbasis sumber daya alam untuk meningkatkan nilai tambah di dalam negeri.	- -	Dinas Penanaman Modal dan Pelayanan Terpadu Satu Pintu		*511.174.277,00*	DINAS PENANAMAN MODAL DAN PELAYANAN TERPADU SATU PINTU
	2.18.04.2.01.0006	Penyediaan Pelayanan Perizinan Berusaha melalui Sistem Perizinan Berusaha Berbasis Risiko Terintegrasi secara Elektronik																		
			Jumlah Pelaku Usaha yang Mendapatkan Pelayanan Perizinan Berusaha melalui Sistem Perizinan Berusaha Berbasis Risiko Terintegrasi secara Elektronik				300 Pelaku Usaha	300 Pelaku Usaha	*798.939.676,00*	*727.527.174,00*	*737.409.174,00*	*-61.530.502,00*	Kota Pasuruan, Semua Kecamatan, Semua Kel/Desa	DANA ALOKASI UMUM (DAU)	Melanjutkan hilirisasi dan mengembangkan industri berbasis sumber daya alam untuk meningkatkan nilai tambah di dalam negeri.	- -			*340.422.877,00*	DINAS PENANAMAN MODAL DAN PELAYANAN TERPADU SATU PINTU
		-	-	-	-	-	-	-	*949.691.076,00*	*801.482.634,00*	*811.364.634,00*	-	-	-	-	-	-	-	*511.174.277,00*	-
	2.18.04.2.01.0007	Penyediaan dan pengelolaan Layanan konsultasi perizinan berusaha berbasis risiko																		

NO	KODE	URUSAN / BIDANG URUSAN / PROGRAM / OUTCOME / KEGIATAN / SUB KEGIATAN	INDIKATOR PROGRAM / KEGIATAN / SUB KEGIATAN	TARGET AKHIR PERIODE RENSTRA OPD	REALISASI CAPAIAN RENJA OPD TAHUN 2024	PRAKIRAAN CAPAIAN TARGET RENJA OPD TAHUN 2025	CAPAIAN KINERJA DAN KERANGKA PENDANAAN										KELOMPOK SASARAN	PRAKIRAAN MAJU RENCANA TAHUN 2027		PERANGKAT DAERAH PENANGGUNG JAWAB
							TARGET 2026		PAGU INDIKATIF (Rp)			Bertambah/Berkurang (10-12)	LOKASI	SUMBER DANA	PRIORITAS			TARGET	PAGU INDIKATIF (Rp)	
							SEBELUM	SESUDAH	RKPD 2026	APBD 2026	RKPD PERUBAHAN 2026				NASIONAL	DAERAH				
1	2	3	4	5	6	7	8	9	10	11	12	13	14	15	16	17	18	19	20	21
			Jumlah Pelaku usaha yang Memperoleh Layanan Konsultasi Perizinan Berusaha melalui Sistem Perizinan Berusaha Berbasis Risiko Terintegrasi secara Elektronik				50 Pelaku Usaha	50 Pelaku Usaha	150.751.400,00	73.955.460,00	73.955.460,00	-76.795.940,00	Kota Pasuruan, Semua Kecamatan, Semua Kel/Desa	DANA ALOKASI UMUM (DAU)	Melanjutkan hilirisasi dan mengembangkan industri berbasis sumber daya alam untuk meningkatkan nilai tambah di dalam negeri.	- -			170.751.400,00	DINAS PENANAMAN MODAL DAN PELAYANAN TERPADU SATU PINTU
5,	2.18.05	**PROGRAM PENGENDALIAN PELAKSANAAN PENANAMAN MODAL**	**Persentase capaian realisasi investasi terhadap target realisasi investasi**				70 %	70 %	97.415.400,00	42.773.080,00	42.773.080,00	-54.642.320,00							101.915.400,00	
		[Meningkatnya pelaku usaha yang tertib pelaksanaan penanaman modal]	**Persentase pelaku usaha yang tertib pelaksanaan penanaman modal**	70	70	70	-	-	97.415.400,00	42.773.080,00	42.773.080,00	-	-	-	-	-	-	70	101.915.400,00	-
	2.18.05.2.01	Pengendalian Pelaksanaan Penanaman Modal yang Menjadi Kewenangan Daerah Kabupaten/Kota	Jumlah LKPM yang dilaporkan oleh pelaku usaha				100 Laporan	100 Laporan	97.415.400,00	42.773.080,00	42.773.080,00	-54.642.320,00			Melanjutkan hilirisasi dan mengembangkan industri berbasis sumber daya alam untuk meningkatkan nilai tambah di dalam negeri.	- -	Dinas Penanaman Modal dan Pelayanan Terpadu Satu Pintu		101.915.400,00	DINAS PENANAMAN MODAL DAN PELAYANAN TERPADU SATU PINTU
	2.18.05.2.01.0006	Pengawasan Penanaman Modal																		
			Jumlah Kegiatan Usaha dari Pelaku Usaha yang Telah Dianalisa dan Diverifikasi Data, Profil dan Informasi Kegiatan Usaha dari Pelaku Ditakukan Inspeksi Lapangan ; serta Ditakukan Evaluasi Penilaian Kepatuhan Pelaksanaan Perizinan Berusaha			10 Kegiatan Usaha	10 Kegiatan Usaha	97.415.400,00	42.773.080,00	42.773.080,00	-54.642.320,00	Kota Pasuruan, Semua Kecamatan, Semua Kel/Desa	DANA ALOKASI UMUM (DAU)	Melanjutkan hilirisasi dan mengembangkan industri berbasis sumber daya alam untuk meningkatkan nilai tambah di dalam negeri.	- -			101.915.400,00	DINAS PENANAMAN MODAL DAN PELAYANAN TERPADU SATU PINTU
6,	2.18.06	**PROGRAM PENGELOLAAN DATA DAN SISTEM INFORMASI PENANAMAN MODAL**	**Persentase pemanfaatan data dan informasi penanaman modal**				**15 Persen**	**15 Persen**	62.891.100,00	21.953.220,00	21.953.220,00	-40.937.880,00							93.051.380,00	
		[Meningkatnya Data dan Informasi Perizinan dan Non Perizinan yang Dipublikasikan]	**Persentase Data dan Informasi Perizinan dan Non Perizinan yang Dipublikasikan**	15	15	15	-	-	62.891.100,00	21.953.220,00	21.953.220,00	-	-	-	-	-	-	15	93.051.380,00	-
	2.18.06.2.01	Pengelolaan Data dan Informasi Perizinan dan Non Perizinan yang Terintegrasi pada Tingkat Daerah Kabupaten/Kota	Jumlah Jenis Data yang dimanfaatkan				15 Jenis data	15 Jenis data	62.891.100,00	21.953.220,00	21.953.220,00	-40.937.880,00			Melanjutkan hilirisasi dan mengembangkan industri berbasis sumber daya alam untuk meningkatkan nilai tambah di dalam negeri.	- -	Dinas Penanaman Modal dan Pelayanan Terpadu Satu Pintu		93.051.380,00	DINAS PENANAMAN MODAL DAN PELAYANAN TERPADU SATU PINTU
	2.18.06.2.01.0002	Pengolahan, Penyajian dan Pemanfaatan Data dan Informasi Perizinan Berbasis Sistem Pelayanan Perizinan Berusaha Terintegrasi secara Elektronik																		
			Jumlah Data dan Informasi Perizinan Berbasis Sistem Pelayanan Perizinan Berusaha Terintegrasi secara Elektronik yang Diolah, Dikaji dan Dimanfaatkan				3 Dokumen	3 Dokumen	62.891.100,00	21.953.220,00	21.953.220,00	-40.937.880,00	Kota Pasuruan, Semua Kecamatan, Semua Kel/Desa	DANA ALOKASI UMUM (DAU)	Melanjutkan hilirisasi dan mengembangkan industri berbasis sumber daya alam untuk meningkatkan nilai tambah di dalam negeri.	- -			93.051.380,00	DINAS PENANAMAN MODAL DAN PELAYANAN TERPADU SATU PINTU
		DINAS PARIWISATA, PEMUDA DAN OLAH RAGA							29.869.218.079,00	25.898.111.740,00	21.801.496.980,00	-8.067.721.099,00							27.867.332.876,00	
	2	**URUSAN PEMERINTAHAN WAJIB YANG TIDAK BERKAITAN DENGAN PELAYANAN DASAR**							11.885.092.675,00	9.198.799.220,00	9.886.379.340,00	-1.998.713.335,00							17.409.762.037,00	
	2.19	**URUSAN PEMERINTAHAN BIDANG KEPEMUDAAN DAN OLAHRAGA**							11.885.092.675,00	9.198.799.220,00	9.886.379.340,00	-1.998.713.335,00							17.409.762.037,00	
1,	2.19.01	**PROGRAM PENUNJANG URUSAN PEMERINTAHAN DAERAH KABUPATEN/KOTA**	**Nilai SAKIP Perangkat Daerah Level Maturitas SPIP Perangkat Daerah**				**3 Level**	**73,60 3 Nilai Level**	5.251.338.151,00	5.862.850.504,00	5.860.233.024,00	608.894.873,00							6.304.246.775,00	
		[Meningkatnya Fasilitasi Penunjang Urusan Pemerintahan Daerah]	**Level Maturitas SPIP Perangkat Daerah Nilai SAKIP Perangkat Daerah**	**3 83**	**3 77,17**	**3 78**	-	-	5.251.338.151,00	5.862.850.504,00	5.860.233.024,00	-	-	-	-	-	-	**3 79**	6.304.246.775,00	-
	2.19.01.2.01	Perencanaan, Penganggaran, dan Evaluasi Kinerja Perangkat Daerah	Jumlah dokumen Perencanaan, Penganggaran, dan Evaluasi Kinerja Perangkat Daerah				11 Dokumen	12 Dokumen	31.441.000,00	19.191.020,00	18.591.020,00	-12.849.980,00			Memperkuat pembangunan sumber daya manusia (SDM), sains, teknologi, pendidikan, kesehatan, prestasi olahraga, kesetaraan gender, serta penguatan peran perempuan, pemuda (generasi milenial dan generasi Z), dan penyandang disabilitas.	- -	Dinas Pariwisata, Pemuda, dan Olahraga Kota Pasuruan		43.000.000,00	DINAS PARIWISATA, PEMUDA DAN OLAH RAGA

NO	KODE	URUSAN / BIDANG URUSAN / PROGRAM / OUTCOME / KEGIATAN / SUB KEGIATAN	INDIKATOR PROGRAM / KEGIATAN / SUB KEGIATAN	TARGET AKHIR PERIODE RENSTRA OPD	REALISASI CAPAIAN RENJA OPD TAHUN 2024	PRAKIRAAN CAPAIAN TARGET RENJA OPD TAHUN 2025	CAPAIAN KINERJA DAN KERANGKA PENDANAAN										KELOMPOK SASARAN	PRAKIRAAN MAJU RENCANA TAHUN 2027		PERANGKAT DAERAH PENANGGUNG JAWAB
							TARGET 2026		PAGU INDIKATIF (Rp)			Bertambah/Berkurang (10-12)	LOKASI	SUMBER DANA	PRIORITAS			TARGET	PAGU INDIKATIF (Rp)	
							SEBELUM	SESUDAH	RKPD 2026	APBD 2026	RKPD PERUBAHAN 2026				NASIONAL	DAERAH				
1	2	3	4	5	6	7	8	9	10	11	12	13	14	15	16	17	18	19	20	21
	2.19.01.2.01.0001	Penyusunan Dokumen Perencanaan Perangkat Daerah																		
			Jumlah Dokumen Perencanaan Perangkat Daerah				6 Dokumen	6 Dokumen	*27.164.100,00*	*16.199.400,00*	*15.599.400,00*	*-11.564.700,00*	Kota Pasuruan, Purworejo, Purutrejo	DANA ALOKASI UMUM (DAU)	Memperkuat pembangunan sumber daya manusia (SDM), sains, teknologi, pendidikan, kesehatan, prestasi olahraga, kesetaraan gender, serta penguatan peran perempuan, pemuda (generasi milenial dan generasi Z), dan penyandang disabilitas.	- -			*35.000.000,00*	DINAS PARIWISATA, PEMUDA DAN OLAH RAGA
	2.19.01.2.01.0006	Koordinasi dan Penyusunan Laporan Capaian Kinerja dan Ikhtisar Realisasi Kinerja SKPD																		
			Jumlah Laporan Capaian Kinerja dan Ikhtisar Realisasi Kinerja SKPD dan Laporan Hasil Koordinasi Penyusunan Laporan Capaian Kinerja dan Ikhtisar Realisasi Kinerja SKPD				5 Laporan	5 Laporan	*3.364.200,00*	*2.338.720,00*	*2.338.720,00*	*-1.025.480,00*	Kota Pasuruan, Purworejo, Purutrejo	DANA ALOKASI UMUM (DAU)	Memperkuat pembangunan sumber daya manusia (SDM), sains, teknologi, pendidikan, kesehatan, prestasi olahraga, kesetaraan gender, serta penguatan peran perempuan, pemuda (generasi milenial dan generasi Z), dan penyandang disabilitas.	- -			*6.000.000,00*	DINAS PARIWISATA, PEMUDA DAN OLAH RAGA
	2.19.01.2.01.0007	Evaluasi Kinerja Perangkat Daerah																		
			Jumlah Laporan Evaluasi Kinerja Perangkat Daerah				1 Laporan	1 Laporan	*912.700,00*	*652.900,00*	*652.900,00*	*-259.800,00*	Kota Pasuruan, Purworejo, Purutrejo	DANA ALOKASI UMUM (DAU)	Memperkuat pembangunan sumber daya manusia (SDM), sains, teknologi, pendidikan, kesehatan, prestasi olahraga, kesetaraan gender, serta penguatan peran perempuan, pemuda (generasi milenial dan generasi Z), dan penyandang disabilitas.	- -			*2.000.000,00*	DINAS PARIWISATA, PEMUDA DAN OLAH RAGA
	2.19.01.2.02	Administrasi Keuangan Perangkat Daerah	Persentase laporan keuangan yang tersusun tepat waktu				120 Laporan	100 Persentase	*4.214.355.061,00*	*5.377.297.644,00*	*5.377.297.644,00*	*1.162.942.583,00*			Memperkuat pembangunan sumber daya manusia (SDM), sains, teknologi, pendidikan, kesehatan, prestasi olahraga, kesetaraan gender, serta penguatan peran perempuan, pemuda (generasi milenial dan generasi Z), dan penyandang disabilitas.	- -	Dinas Pariwisata, Pemuda, dan Olahraga Kota Pasuruan		*5.050.000.000,00*	DINAS PARIWISATA, PEMUDA DAN OLAH RAGA
	2.19.01.2.02.0001	Penyediaan Gaji dan Tunjangan ASN																		
			Jumlah Orang yang Menerima Gaji dan Tunjangan ASN				32 Orang/bulan	79 Orang/bulan	*4.170.565.861,00*	*5.344.442.104,00*	*5.344.442.104,00*	*1.173.876.243,00*	Kota Pasuruan, Purworejo, Purutrejo	DANA ALOKASI UMUM (DAU)	Memperkuat pembangunan sumber daya manusia (SDM), sains, teknologi, pendidikan, kesehatan, prestasi olahraga, kesetaraan gender, serta penguatan peran perempuan, pemuda (generasi milenial dan generasi Z), dan penyandang disabilitas.	- -			*5.000.000.000,00*	DINAS PARIWISATA, PEMUDA DAN OLAH RAGA
	2.19.01.2.02.0007	Koordinasi dan Penyusunan Laporan Keuangan Bulanan/ Triwulanan/ Semesteran SKPD																		
			Jumlah Laporan Keuangan Bulanan/ Triwulanan/ Semesteran SKPD dan Laporan Koordinasi Penyusunan Laporan Keuangan Bulanan/Triwulana n/Semesteran SKPD				16 Laporan	16 Laporan	*43.789.200,00*	*32.855.540,00*	*32.855.540,00*	*-10.933.660,00*	Kota Pasuruan, Purworejo, Purutrejo	DANA ALOKASI UMUM (DAU)	Memperkuat pembangunan sumber daya manusia (SDM), sains, teknologi, pendidikan, kesehatan, prestasi olahraga, kesetaraan gender, serta penguatan peran perempuan, pemuda (generasi milenial dan generasi Z), dan penyandang disabilitas.	- -			*50.000.000,00*	DINAS PARIWISATA, PEMUDA DAN OLAH RAGA

NO	KODE	URUSAN / BIDANG URUSAN / PROGRAM / OUTCOME / KEGIATAN / SUB KEGIATAN	INDIKATOR PROGRAM / KEGIATAN / SUB KEGIATAN	TARGET AKHIR PERIODE RENSTRA OPD	REALISASI CAPAIAN RENJA OPD TAHUN 2024	PRAKIRAAN CAPAIAN TARGET RENJA OPD TAHUN 2025	CAPAIAN KINERJA DAN KERANGKA PENDANAAN										KELOMPOK SASARAN	PRAKIRAAN MAJU RENCANA TAHUN 2027		PERANGKAT DAERAH PENANGGUNG JAWAB
							TARGET 2026		PAGU INDIKATIF (Rp)			Bertambah/Berkurang (10-12)	LOKASI	SUMBER DANA	PRIORITAS			TARGET	PAGU INDIKATIF (Rp)	
							SEBELUM	SESUDAH	RKPD 2026	APBD 2026	RKPD PERUBAHAN 2026				NASIONAL	DAERAH				
1	2	3	4	5	6	7	8	9	10	11	12	13	14	15	16	17	18	19	20	21
	2.19.01.2.03	Administrasi Barang Milik Daerah pada Perangkat Daerah	Jumlah Laporan Pengelolaan Barang Milik Daerah				4 Laporan	4 Laporan	*54.942.600,00*	*15.744.300,00*	*15.744.300,00*	*-39.198.300,00*			Memperkuat pembangunan sumber daya manusia (SDM), sains, teknologi, pendidikan, kesehatan, prestasi olahraga, kesetaraan gender, serta penguatan peran perempuan, pemuda (generasi milenial dan generasi Z), dan penyandang disabilitas.	- -	Dinas Pariwisata, Pemuda, dan Olahraga Kota Pasuruan		*60.436.860,00*	DINAS PARIWISATA, PEMUDA DAN OLAH RAGA
	2.19.01.2.03.0005	Rekonsiliasi dan Penyusunan Laporan Barang Milik Daerah pada SKPD																		
			Jumlah Laporan Rekonsiliasi dan Penyusunan Laporan Barang Milik Daerah pada SKPD				4 Laporan	4 Laporan	*54.942.600,00*	*15.744.300,00*	*15.744.300,00*	*-39.198.300,00*	Kota Pasuruan, Purworejo, Purutrejo	DANA ALOKASI UMUM (DAU)	Memperkuat pembangunan sumber daya manusia (SDM), sains, teknologi, pendidikan, kesehatan, prestasi olahraga, kesetaraan gender, serta penguatan peran perempuan, pemuda (generasi milenial dan generasi Z), dan penyandang disabilitas.	- -			*60.436.860,00*	DINAS PARIWISATA, PEMUDA DAN OLAH RAGA
	2.19.01.2.05	Administrasi Kepegawaian Perangkat Daerah	Jumlah dokumen ketatausahaan dan kepegawaian				4 Laporan	4 Laporan	*6.669.900,00*	*3.103.640,00*	*3.103.640,00*	*-3.566.260,00*			Memperkuat pembangunan sumber daya manusia (SDM), sains, teknologi, pendidikan, kesehatan, prestasi olahraga, kesetaraan gender, serta penguatan peran perempuan, pemuda (generasi milenial dan generasi Z), dan penyandang disabilitas.	5. Efektifitas Birokrasi dan Pelayanan Publik 5. Efektifitas Birokrasi dan Pelayanan Publik	Dinas Pariwisata, Pemuda, dan Olahraga Kota Pasuruan		*7.336.890,00*	DINAS PARIWISATA, PEMUDA DAN OLAH RAGA
	2.19.01.2.05.0003	Pendataan dan Pengolahan Administrasi Kepegawaian																		
			Jumlah Dokumen Pendataan dan Pengolahan Administrasi Kepegawaian				4 Dokumen	4 Dokumen	*6.669.900,00*	*3.103.640,00*	*3.103.640,00*	*-3.566.260,00*	Kota Pasuruan, Purworejo, Purutrejo	DANA ALOKASI UMUM (DAU)	Memperkuat pembangunan sumber daya manusia (SDM), sains, teknologi, pendidikan, kesehatan, prestasi olahraga, kesetaraan gender, serta penguatan peran perempuan, pemuda (generasi milenial dan generasi Z), dan penyandang disabilitas.	5. Efektifitas Birokrasi dan Pelayanan Publik 5. Efektifitas Birokrasi dan Pelayanan Publik			*7.336.890,00*	DINAS PARIWISATA, PEMUDA DAN OLAH RAGA
	2.19.01.2.06	Administrasi Umum Perangkat Daerah	Jumlah Laporan Penyediaan Barang dan Jasa				12 Laporan	12 Laporan	*188.247.400,00*	*80.276.660,00*	*80.276.660,00*	*-107.970.740,00*			Memperkuat pembangunan sumber daya manusia (SDM), sains, teknologi, pendidikan, kesehatan, prestasi olahraga, kesetaraan gender, serta penguatan peran perempuan, pemuda (generasi milenial dan generasi Z), dan penyandang disabilitas.	- -	Dinas Pariwisata, Pemuda, dan Olahraga Kota Pasuruan		*282.341.060,00*	DINAS PARIWISATA, PEMUDA DAN OLAH RAGA
	2.19.01.2.06.0001	Penyediaan Komponen Instalasi Listrik/Penerangan Bangunan Kantor																		
			Jumlah Paket Komponen Instalasi Listrik/Penerangan Bangunan Kantor yang Disediakan				4 Paket	4 Paket	*18.410.000,00*	*8.307.100,00*	*8.307.100,00*	*-10.102.900,00*	Kota Pasuruan, Purworejo, Purutrejo	DANA ALOKASI UMUM (DAU)	Memperkuat pembangunan sumber daya manusia (SDM), sains, teknologi, pendidikan, kesehatan, prestasi olahraga, kesetaraan gender, serta penguatan peran perempuan, pemuda (generasi milenial dan generasi Z), dan penyandang disabilitas.	- -			*27.498.900,00*	DINAS PARIWISATA, PEMUDA DAN OLAH RAGA
	2.19.01.2.06.0005	Penyediaan Barang Cetakan dan Penggandaan																		

NO	KODE	URUSAN / BIDANG URUSAN / PROGRAM / OUTCOME / KEGIATAN / SUB KEGIATAN	INDIKATOR PROGRAM / KEGIATAN / SUB KEGIATAN	TARGET AKHIR PERIODE RENSTRA OPD	REALISASI CAPAIAN RENJA OPD TAHUN 2024	PRAKIRAAN CAPAIAN TARGET RENJA OPD TAHUN 2025	CAPAIAN KINERJA DAN KERANGKA PENDANAAN										KELOMPOK SASARAN	PRAKIRAAN MAJU RENCANA TAHUN 2027		PERANGKAT DAERAH PENANGGUNG JAWAB
							TARGET 2026		PAGU INDIKATIF (Rp)			Bertambah/Berkurang (10-12)	LOKASI	SUMBER DANA	PRIORITAS			TARGET	PAGU INDIKATIF (Rp)	
							SEBELUM	SESUDAH	RKPD 2026	APBD 2026	RKPD PERUBAHAN 2026				NASIONAL	DAERAH				
1	2	3	4	5	6	7	8	9	10	11	12	13	14	15	16	17	18	19	20	21
			Jumlah Paket Barang Cetakan dan Penggandaan yang Disediakan				4 Paket	4 Paket	*30.133.000,00*	*14.291.160,00*	*14.291.160,00*	*-15.841.840,00*	Kota Pasuruan, Purworejo, Purutrejo	DANA ALOKASI UMUM (DAU)	Memperkuat pembangunan sumber daya manusia (SDM), sains, teknologi, pendidikan, kesehatan, prestasi olahraga, kesetaraan gender, serta penguatan peran perempuan, pemuda (generasi milenial dan generasi Z), dan penyandang disabilitas.	- -			*53.296.320,00*	DINAS PARIWISATA, PEMUDA DAN OLAH RAGA
	2.19.01.2.06.0006	Penyediaan Bahan Bacaan dan Peraturan Perundang-undangan																		
			Jumlah Dokumen Bahan Bacaan dan Peraturan Perundang-Undangan yang Disediakan				1 Dokumen	1 Dokumen	*2.204.400,00*	*1.988.400,00*	*1.988.400,00*	*-216.000,00*	Kota Pasuruan, Purworejo, Purutrejo	DANA ALOKASI UMUM (DAU)	Memperkuat pembangunan sumber daya manusia (SDM), sains, teknologi, pendidikan, kesehatan, prestasi olahraga, kesetaraan gender, serta penguatan peran perempuan, pemuda (generasi milenial dan generasi Z), dan penyandang disabilitas.	- -			*5.295.840,00*	DINAS PARIWISATA, PEMUDA DAN OLAH RAGA
	2.19.01.2.06.0007	Penyediaan Bahan/Material																		
			Jumlah Paket Bahan/Material yang Disediakan				1 Paket	1 Paket	*10.000.000,00*	*3.000.000,00*	*3.000.000,00*	*-7.000.000,00*	Kota Pasuruan, Purworejo, Purutrejo	DANA ALOKASI UMUM (DAU)	Memperkuat pembangunan sumber daya manusia (SDM), sains, teknologi, pendidikan, kesehatan, prestasi olahraga, kesetaraan gender, serta penguatan peran perempuan, pemuda (generasi milenial dan generasi Z), dan penyandang disabilitas.	- -			*11.000.000,00*	DINAS PARIWISATA, PEMUDA DAN OLAH RAGA
	2.19.01.2.06.0008	Fasilitasi Kunjungan Tamu																		
			Jumlah Laporan Fasilitasi Kunjungan Tamu				12 Laporan	10 Laporan	*27.500.000,00*	*5.600.000,00*	*5.600.000,00*	*-21.900.000,00*	Kota Pasuruan, Purworejo, Purutrejo	DANA ALOKASI UMUM (DAU)	Memperkuat pembangunan sumber daya manusia (SDM), sains, teknologi, pendidikan, kesehatan, prestasi olahraga, kesetaraan gender, serta penguatan peran perempuan, pemuda (generasi milenial dan generasi Z), dan penyandang disabilitas.	- -			*30.250.000,00*	DINAS PARIWISATA, PEMUDA DAN OLAH RAGA
	2.19.01.2.06.0009	Penyelenggaraan Rapat Koordinasi dan Konsultasi SKPD																		
			Jumlah Laporan Penyelenggaraan Rapat Koordinasi dan Konsultasi SKPD				12 Laporan	12 Laporan	*100.000.000,00*	*47.090.000,00*	*47.090.000,00*	*-52.910.000,00*	Kota Pasuruan, Purworejo, Purutrejo	DANA ALOKASI UMUM (DAU)	Memperkuat pembangunan sumber daya manusia (SDM), sains, teknologi, pendidikan, kesehatan, prestasi olahraga, kesetaraan gender, serta penguatan peran perempuan, pemuda (generasi milenial dan generasi Z), dan penyandang disabilitas.	- -			*155.000.000,00*	DINAS PARIWISATA, PEMUDA DAN OLAH RAGA
	2.19.01.2.07	Pengadaan Barang Milik Daerah Penunjang Urusan Pemerintah Daerah	Jumlah barang milik daerah yang disediakan				29 Unit	13 Unit	*117.905.500,00*	*40.244.300,00*	*40.244.300,00*	*-77.661.200,00*			Memperkuat pembangunan sumber daya manusia (SDM), sains, teknologi, pendidikan, kesehatan, prestasi olahraga, kesetaraan gender, serta penguatan peran perempuan, pemuda (generasi milenial dan generasi Z), dan penyandang disabilitas.	5. Efektifitas Birokrasi dan Pelayanan Publik 5. Efektifitas Birokrasi dan Pelayanan Publik	Dinas Pariwisata, Pemuda, dan Olahraga Kota Pasuruan		*134.274.250,00*	DINAS PARIWISATA, PEMUDA DAN OLAH RAGA
	2.19.01.2.07.0006	Pengadaan Peralatan dan Mesin Lainnya																		

NO	KODE	URUSAN / BIDANG URUSAN / PROGRAM / OUTCOME / KEGIATAN / SUB KEGIATAN	INDIKATOR PROGRAM / KEGIATAN / SUB KEGIATAN	TARGET AKHIR PERIODE RENSTRA OPD	REALISASI CAPAIAN RENJA OPD TAHUN 2024	PRAKIRAAN CAPAIAN TARGET RENJA OPD TAHUN 2025	CAPAIAN KINERJA DAN KERANGKA PENDANAAN										KELOMPOK SASARAN	PRAKIRAAN MAJU RENCANA TAHUN 2027		PERANGKAT DAERAH PENANGGUNG JAWAB
							TARGET 2026		PAGU INDIKATIF (Rp)			Bertambah/Berkurang (10-12)	LOKASI	SUMBER DANA	PRIORITAS			TARGET	PAGU INDIKATIF (Rp)	
							SEBELUM	SESUDAH	RKPD 2026	APBD 2026	RKPD PERUBAHAN 2026				NASIONAL	DAERAH				
1	2	3	4	5	6	7	8	9	10	11	12	13	14	15	16	17	18	19	20	21
			Jumlah Unit Peralatan dan Mesin Lainnya yang Disediakan				29 Unit	13 Unit	*117.905.500,00*	*40.244.300,00*	*40.244.300,00*	*-77.661.200,00*	Kota Pasuruan, Purworejo, Purutrejo	DANA ALOKASI UMUM (DAU)	Memperkuat pembangunan sumber daya manusia (SDM), sains, teknologi, pendidikan, kesehatan, prestasi olahraga, kesetaraan gender, serta penguatan peran perempuan, pemuda (generasi milenial dan generasi Z), dan penyandang disabilitas.	5. Efektifitas Birokrasi dan Pelayanan Publik 5. Efektifitas Birokrasi dan Pelayanan Publik			*134.274.250,00*	DINAS PARIWISATA, PEMUDA DAN OLAH RAGA
	2.19.01.2.08	Penyediaan Jasa Penunjang Urusan Pemerintahan Daerah	Jumlah Laporan Penyediaan Jasa Penunjang Urusan Pemerintahan Daerah				12 Laporan	12 Laporan	*386.276.690,00*	*181.964.540,00*	*156.890.060,00*	*-229.386.630,00*			Memperkuat pembangunan sumber daya manusia (SDM), sains, teknologi, pendidikan, kesehatan, prestasi olahraga, kesetaraan gender, serta penguatan peran perempuan, pemuda (generasi milenial dan generasi Z), dan penyandang disabilitas.	- -	Dinas Pariwisata, Pemuda, dan Olahraga Kota Pasuruan		*437.299.270,00*	DINAS PARIWISATA, PEMUDA DAN OLAH RAGA
	2.19.01.2.08.0002	Penyediaan Jasa Komunikasi, Sumber Daya Air dan Listrik																		
			Jumlah Laporan Penyediaan Jasa Komunikasi, Sumber Daya Air dan Listrik yang Disediakan				12 Laporan	12 Laporan	*115.825.740,00*	*115.825.740,00*	*90.751.260,00*	*-25.074.480,00*	Kota Pasuruan, Purworejo, Purutrejo	DANA ALOKASI UMUM (DAU)	Memperkuat pembangunan sumber daya manusia (SDM), sains, teknologi, pendidikan, kesehatan, prestasi olahraga, kesetaraan gender, serta penguatan peran perempuan, pemuda (generasi milenial dan generasi Z), dan penyandang disabilitas.	- -			*133.000.000,00*	DINAS PARIWISATA, PEMUDA DAN OLAH RAGA
	2.19.01.2.08.0004	Penyediaan Jasa Pelayanan Umum Kantor																		
			Jumlah Laporan Penyediaan Jasa Pelayanan Umum Kantor yang Disediakan				12 Laporan	12 Laporan	*270.450.950,00*	*66.138.800,00*	*66.138.800,00*	*-204.312.150,00*	Kota Pasuruan, Purworejo, Purutrejo	DANA ALOKASI UMUM (DAU)	Memperkuat pembangunan sumber daya manusia (SDM), sains, teknologi, pendidikan, kesehatan, prestasi olahraga, kesetaraan gender, serta penguatan peran perempuan, pemuda (generasi milenial dan generasi Z), dan penyandang disabilitas.	- -			*304.299.270,00*	DINAS PARIWISATA, PEMUDA DAN OLAH RAGA
	2.19.01.2.09	Pemeliharaan Barang Milik Daerah Penunjang Urusan Pemerintahan Daerah	Jumlah Barang Milik Daerah yang terpelihara				109 Unit	75 Unit	*251.500.000,00*	*145.028.400,00*	*168.085.400,00*	*-83.414.600,00*			Memperkuat pembangunan sumber daya manusia (SDM), sains, teknologi, pendidikan, kesehatan, prestasi olahraga, kesetaraan gender, serta penguatan peran perempuan, pemuda (generasi milenial dan generasi Z), dan penyandang disabilitas.	- -	Dinas Pariwisata, Pemuda, dan Olahraga Kota Pasuruan		*289.558.445,00*	DINAS PARIWISATA, PEMUDA DAN OLAH RAGA
	2.19.01.2.09.0001	Penyediaan Jasa Pemeliharaan, Biaya Pemeliharaan, dan Pajak Kendaraan Perorangan Dinas atau Kendaraan Dinas Jabatan																		
			Jumlah Kendaraan Perorangan Dinas atau Kendaraan Dinas Jabatan yang Dipelihara dan dibayarkan Pajaknya				1 Unit	1 Unit	*43.570.000,00*	*26.622.000,00*	*40.697.000,00*	*-2.873.000,00*	Kota Pasuruan, Purworejo, Purutrejo	DANA ALOKASI UMUM (DAU)	Memperkuat pembangunan sumber daya manusia (SDM), sains, teknologi, pendidikan, kesehatan, prestasi olahraga, kesetaraan gender, serta penguatan peran perempuan, pemuda (generasi milenial dan generasi Z), dan penyandang disabilitas.	- -			*47.927.000,00*	DINAS PARIWISATA, PEMUDA DAN OLAH RAGA
	2.19.01.2.09.0002	Penyediaan Jasa Pemeliharaan, Biaya Pemeliharaan, Pajak dan Perizinan Kendaraan Dinas Operasional atau Lapangan																		

NO	KODE	URUSAN / BIDANG URUSAN / PROGRAM / OUTCOME / KEGIATAN / SUB KEGIATAN	INDIKATOR PROGRAM / KEGIATAN / SUB KEGIATAN	TARGET AKHIR PERIODE RENSTRA OPD	REALISASI CAPAIAN RENJA OPD TAHUN 2024	PRAKIRAAN CAPAIAN TARGET RENJA OPD TAHUN 2025	CAPAIAN KINERJA DAN KERANGKA PENDANAAN										KELOMPOK SASARAN	PRAKIRAAN MAJU RENCANA TAHUN 2027		PERANGKAT DAERAH PENANGGUNG JAWAB
							TARGET 2026		PAGU INDIKATIF (Rp)			Bertambah/Berkurang (10-12)	LOKASI	SUMBER DANA	PRIORITAS			TARGET	PAGU INDIKATIF (Rp)	
							SEBELUM	SESUDAH	RKPD 2026	APBD 2026	RKPD PERUBAHAN 2026				NASIONAL	DAERAH				
1	*2*	*3*	*4*	*5*	*6*	*7*	*8*	*9*	*10*	*11*	*12*	*13*	*14*	*15*	*16*	*17*	*18*	*19*	*20*	*21*
			Jumlah Kendaraan Dinas Operasional atau Lapangan yang Dipelihara dan dibayarkan Pajak dan Perizinannya				11 Unit	11 Unit	*100.960.000,00*	*74.238.000,00*	*82.220.000,00*	*-18.740.000,00*	Kota Pasuruan, Purworejo, Purutrejo	DANA ALOKASI UMUM (DAU)	Memperkuat pembangunan sumber daya manusia (SDM), sains, teknologi, pendidikan, kesehatan, prestasi olahraga, kesetaraan gender, serta penguatan peran perempuan, pemuda (generasi milenial dan generasi Z), dan penyandang disabilitas.	- -			*116.832.815,00*	DINAS PARIWISATA, PEMUDA DAN OLAH RAGA
	2.19.01.2.09.0005	Pemeliharaan Mebel																		
			Jumlah Mebel yang Dipelihara				50 Unit	36 Unit	*4.000.000,00*	*1.728.000,00*	*1.728.000,00*	*-2.272.000,00*	Kota Pasuruan, Purworejo, Purutrejo	DANA ALOKASI UMUM (DAU)	Memperkuat pembangunan sumber daya manusia (SDM), sains, teknologi, pendidikan, kesehatan, prestasi olahraga, kesetaraan gender, serta penguatan peran perempuan, pemuda (generasi milenial dan generasi Z), dan penyandang disabilitas.	5. Efektifitas Birokrasi dan Pelayanan Publik 5. Efektifitas Birokrasi dan Pelayanan Publik			*4.400.000,00*	DINAS PARIWISATA, PEMUDA DAN OLAH RAGA
	2.19.01.2.09.0006	Pemeliharaan Peralatan dan Mesin Lainnya																		
			Jumlah Peralatan dan Mesin Lainnya yang Dipelihara				46 Unit	26 Unit	*22.370.000,00*	*10.806.000,00*	*10.806.000,00*	*-11.564.000,00*	Kota Pasuruan, Purworejo, Purutrejo	DANA ALOKASI UMUM (DAU)	Memperkuat pembangunan sumber daya manusia (SDM), sains, teknologi, pendidikan, kesehatan, prestasi olahraga, kesetaraan gender, serta penguatan peran perempuan, pemuda (generasi milenial dan generasi Z), dan penyandang disabilitas.	5. Efektifitas Birokrasi dan Pelayanan Publik 5. Efektifitas Birokrasi dan Pelayanan Publik			*28.214.560,00*	DINAS PARIWISATA, PEMUDA DAN OLAH RAGA
	2.19.01.2.09.0009	Pemeliharaan/Rehabilitasi Gedung Kantor dan Bangunan Lainnya																		
			Jumlah Gedung Kantor dan Bangunan Lainnya yang Dipelihara/Direhabilitasi				1 Unit	1 Unit	*80.600.000,00*	*31.634.400,00*	*32.634.400,00*	*-47.965.600,00*	Kota Pasuruan, Purworejo, Purutrejo	DANA ALOKASI UMUM (DAU)	Memperkuat pembangunan sumber daya manusia (SDM), sains, teknologi, pendidikan, kesehatan, prestasi olahraga, kesetaraan gender, serta penguatan peran perempuan, pemuda (generasi milenial dan generasi Z), dan penyandang disabilitas.	- -			*92.184.070,00*	DINAS PARIWISATA, PEMUDA DAN OLAH RAGA
2,	*2.19.02*	**PROGRAM PENGEMBANGAN KAPASITAS DAYA SAING KEPEMUDAAN**	**Rasio Wirausaha Pemuda**				**0,10 Nilai**	**0,10 Nilai**	*639.828.300,00*	*346.312.680,00*	*314.763.280,00*	*-325.065.020,00*							*1.059.553.400,00*	
		[Meningkatnya Pengembangan Kapasitas Daya Saing Kepemudaan]	**Jumlah pemuda yang berprestasi di tingkat provinsi/nasional Persentase Organisasi Kepemudaan yang dibina**	**15 5.51**	**39 58.33**	**28 30.43**	-	-	*639.828.300,00*	*346.312.680,00*	*314.763.280,00*	-	-	-	-	-	-	**15 5.51**	*1.059.553.400,00*	-

NO	KODE	URUSAN / BIDANG URUSAN / PROGRAM / OUTCOME / KEGIATAN / SUB KEGIATAN	INDIKATOR PROGRAM / KEGIATAN / SUB KEGIATAN	TARGET AKHIR PERIODE RENSTRA OPD	REALISASI CAPAIAN RENJA OPD TAHUN 2024	PRAKIRAAN CAPAIAN TARGET RENJA OPD TAHUN 2025	CAPAIAN KINERJA DAN KERANGKA PENDANAAN										KELOMPOK SASARAN	PRAKIRAAN MAJU RENCANA TAHUN 2027		PERANGKAT DAERAH PENANGGUNG JAWAB
							TARGET 2026		PAGU INDIKATIF (Rp)			Bertambah/Berkurang (10-12)	LOKASI	SUMBER DANA	PRIORITAS			TARGET	PAGU INDIKATIF (Rp)	
							SEBELUM	SESUDAH	RKPD 2026	APBD 2026	RKPD PERUBAHAN 2026				NASIONAL	DAERAH				
1	*2*	*3*	*4*	*5*	*6*	*7*	*8*	*9*	*10*	*11*	*12*	*13*	*14*	*15*	*16*	*17*	*18*	*19*	*20*	*21*
			Jumlah Pemuda Pelopor Tingkat kabupaten/kota dari Seluruh Kabupaten/Kota yang difasilitasi dalam Pengembangan Kepeloporan Pemuda				5 Orang	0 Orang	*59.916.700,00*	*32.497.800,00*	*0,00*	*-59.916.700,00*	Kota Pasuruan, Purworejo, Purutrejo	DANA ALOKASI UMUM (DAU)	Melanjutkan pengembangan infrastruktur dan meningkatkan lapangan kerja yang berkualitas, mendorong kewirausahaan, mengembangkan industri kreatif serta mengembangkan agromaritim industri di sentra produksi melalui peran aktif koperasi.	- -		*254.111.100,00*	DINAS PARIWISATA, PEMUDA DAN OLAH RAGA
	2.19.02.2.02	Pemberdayaan dan Pengembangan Organisasi Kepemudaan Tingkat Daerah Kabupaten/Kota	Jumlah Organisasi Yang Aktif				20 Organisasi	20 Organisasi	*542.900.800,00*	*297.907.600,00*	*297.557.600,00*	*-245.343.200,00*			Memperkuat pembangunan sumber daya manusia (SDM), sains, teknologi, pendidikan, kesehatan, prestasi olahraga, kesetaraan gender, serta penguatan peran perempuan, pemuda (generasi milenial dan generasi Z), dan penyandang disabilitas.	- -	Pemuda Kota Pasuruan		*740.500.000,00*	DINAS PARIWISATA, PEMUDA DAN OLAH RAGA
	2.19.02.2.02.0003	Koordinasi, sinkronisasi, dan penyelenggaran pengembangan organisasi kepemudaan tingkat kabupaten/kota																		
			Jumlah Organisasi Kepramukaan Tingkat Daerah yang Meningkat Kapasitasnya				5 Organisasi	5 Organisasi	*542.900.800,00*	*297.907.600,00*	*297.557.600,00*	*-245.343.200,00*	Kota Pasuruan, Purworejo, Purutrejo	DANA ALOKASI UMUM (DAU)	Memperkuat pembangunan sumber daya manusia (SDM), sains, teknologi, pendidikan, kesehatan, prestasi olahraga, kesetaraan gender, serta penguatan peran perempuan, pemuda (generasi milenial dan generasi Z), dan penyandang disabilitas.	- -			*740.500.000,00*	DINAS PARIWISATA, PEMUDA DAN OLAH RAGA
3,	*2.19.03*	**PROGRAM PENGEMBANGAN KAPASITAS DAYA SAING KEOLAHRAGAAN**	**Persentase Atlit Yang Mendapatkan Pelatihan dan Pembinaan**				*36 %*	*36 %*	*5.993.926.224,00*	*2.989.636.036,00*	*3.711.383.036,00*	*-2.282.543.188,00*							*10.045.961.862,00*	
		[Meningkatnya Pengembangan Kapasitas Daya Saing Keolahragaan]	**-**	**-**	**-**	**-**	-	-	*5.993.926.224,00*	*2.989.636.036,00*	*3.711.383.036,00*	-	-	-	-	-	-	**-**	*10.045.961.862,00*	-
	2.19.03.2.01	Pembinaan dan Pengembangan Olahraga Pendidikan pada Jenjang Pendidikan yang Menjadi Kewenangan Daerah Kabupaten/Kota	Jumlah Organisasi Keolahragaan Yang Terfasilitasi				2 Organisasi	2 Organisasi	*4.764.696.924,00*	*1.840.806.676,00*	*1.929.773.176,00*	*-2.834.923.748,00*			Memperkuat pembangunan sumber daya manusia (SDM), sains, teknologi, pendidikan, kesehatan, prestasi olahraga, kesetaraan gender, serta penguatan peran perempuan, pemuda (generasi milenial dan generasi Z), dan penyandang disabilitas.	- -	Cabang Olahraga Kota Pasuruan		*6.867.387.862,00*	DINAS PARIWISATA, PEMUDA DAN OLAH RAGA
	2.19.03.2.01.0005	Koordinasi dan sinkronisasi penyediaan prasarana olahraga melalui perencanaan, pengadaan, pemanfaatan, pemeliharaan, dan pengawasan Prasarana Olahraga di tingkat kabupaten/kota																		

NO	KODE	URUSAN / BIDANG URUSAN / PROGRAM / OUTCOME / KEGIATAN / SUB KEGIATAN	INDIKATOR PROGRAM / KEGIATAN / SUB KEGIATAN	TARGET AKHIR PERIODE RENSTRA OPD	REALISASI CAPAIAN RENJA OPD TAHUN 2024	PRAKIRAAN CAPAIAN TARGET RENJA OPD TAHUN 2025	CAPAIAN KINERJA DAN KERANGKA PENDANAAN										KELOMPOK SASARAN	PRAKIRAAN MAJU RENCANA TAHUN 2027		PERANGKAT DAERAH PENANGGUNG JAWAB
							TARGET 2026		PAGU INDIKATIF (Rp)			Bertambah/Berkurang (10-12)	LOKASI	SUMBER DANA	PRIORITAS			TARGET	PAGU INDIKATIF (Rp)	
							SEBELUM	SESUDAH	RKPD 2026	APBD 2026	RKPD PERUBAHAN 2026				NASIONAL	DAERAH				
1	2	3	4	5	6	7	8	9	10	11	12	13	14	15	16	17	18	19	20	21
			Jumlah sarana dan prasarana olahraga di tingkat kabupaten/kota yang tersedia				9 Unit	9 Unit	*1.581.096.924,00*	*711.456.676,00*	*800.423.176,00*	*-780.673.748,00*	Kota Pasuruan, Purworejo, Purutrejo	DANA ALOKASI UMUM (DAU)	Memperkuat pembangunan sumber daya manusia (SDM), sains, teknologi, pendidikan, kesehatan, prestasi olahraga, kesetaraan gender, serta penguatan peran perempuan, pemuda (generasi milenial dan generasi Z), dan penyandang disabilitas.	- -			*2.731.587.862,00*	DINAS PARIWISATA, PEMUDA DAN OLAH RAGA
	2.19.03.2.01.0006	Koordinasi, Sinkronisasi dan Pelaksanaan Pemberdayaan Perkumpulan Olahraga dan Penyelenggaraan Kompetisi oleh Satuan Pendidikan Dasar																		
			Jumlah Dokumen Hasil Koordinasi, Sinkronisasi dan Pelaksanaan Pemberdayaan Perkumpulan Olahraga dan Penyelenggaraan Kompetisi oleh Satuan Pendidikan Dasar				2 Dokumen	2 Dokumen	*3.183.600.000,00*	*1.129.350.000,00*	*1.129.350.000,00*	*-2.054.250.000,00*	Kota Pasuruan, Purworejo, Purutrejo	DANA ALOKASI UMUM (DAU)	Memperkuat pembangunan sumber daya manusia (SDM), sains, teknologi, pendidikan, kesehatan, prestasi olahraga, kesetaraan gender, serta penguatan peran perempuan, pemuda (generasi milenial dan generasi Z), dan penyandang disabilitas.	- -			*4.135.800.000,00*	DINAS PARIWISATA, PEMUDA DAN OLAH RAGA
	2.19.03.2.02	Penyelenggaraan Kejuaraan Olahraga Tingkat Daerah Kabupaten/Kota	Jumlah Event Olahraga Yang Diikuti dan Di Selenggarakan				2 Event	2 Event	*749.445.100,00*	*400.484.720,00*	*542.015.220,00*	*-207.429.880,00*			Memperkuat pembangunan sumber daya manusia (SDM), sains, teknologi, pendidikan, kesehatan, prestasi olahraga, kesetaraan gender, serta penguatan peran perempuan, pemuda (generasi milenial dan generasi Z), dan penyandang disabilitas.	- -	Masyarakat Kota Pasuruan		*990.000.000,00*	DINAS PARIWISATA, PEMUDA DAN OLAH RAGA
	2.19.03.2.02.0004	Penyelenggaraan Kejuaraan Olahraga Multi Event dan Single Event Tingkat Kabupaten/Kota																		
			Jumlah Kejuaraan Olahraga Multi Event dan Single Event Tingkat Kabupaten/Kota				4 Kegiatan	5 Kegiatan	*243.445.100,00*	*211.636.600,00*	*211.636.600,00*	*-31.808.500,00*	Kota Pasuruan, Purworejo, Purutrejo	DANA ALOKASI UMUM (DAU)	Memperkuat pembangunan sumber daya manusia (SDM), sains, teknologi, pendidikan, kesehatan, prestasi olahraga, kesetaraan gender, serta penguatan peran perempuan, pemuda (generasi milenial dan generasi Z), dan penyandang disabilitas.	- -			*540.000.000,00*	DINAS PARIWISATA, PEMUDA DAN OLAH RAGA
	2.19.03.2.02.0006	Keikutsertaan anggota kontingen kabupaten/kota dalam Penyelenggaraan pekan dan kejuaraan olahraga																		
			Jumlah Peserta pada Penyelenggaraan Kejuaraan Tingkat kabupaten/kota				25 Orang	25 Orang	*506.000.000,00*	*188.848.120,00*	*330.378.620,00*	*-175.621.380,00*	Kota Pasuruan, Purworejo, Purutrejo	DANA ALOKASI UMUM (DAU)	Memperkuat pembangunan sumber daya manusia (SDM), sains, teknologi, pendidikan, kesehatan, prestasi olahraga, kesetaraan gender, serta penguatan peran perempuan, pemuda (generasi milenial dan generasi Z), dan penyandang disabilitas.	- -			*450.000.000,00*	DINAS PARIWISATA, PEMUDA DAN OLAH RAGA
	2.19.03.2.03	Pembinaan dan Pengembangan Olahraga Prestasi Tingkat Daerah Provinsi	Jumlah Atlit Yang Mengikuit Kompetisi Olahraga Tingkat Daerah/Provinsi				20 Atlit	20 Atlit	*0,00*	*304.310.000,00*	*755.560.000,00*	*755.560.000,00*			Memperkuat pembangunan sumber daya manusia (SDM), sains, teknologi, pendidikan, kesehatan, prestasi olahraga, kesetaraan gender, serta penguatan peran perempuan, pemuda (generasi milenial dan generasi Z), dan penyandang disabilitas.	- -	Cabang Olahraga Kota Pasuruan		*300.000.000,00*	DINAS PARIWISATA, PEMUDA DAN OLAH RAGA
	2.19.03.2.03.0007	Pemberian Penghargaan olahraga bagi yang berprestasi dan/atau berjasa dalam memajukan Olahraga																		

NO	KODE	URUSAN / BIDANG URUSAN / PROGRAM / OUTCOME / KEGIATAN / SUB KEGIATAN	INDIKATOR PROGRAM / KEGIATAN / SUB KEGIATAN	TARGET AKHIR PERIODE RENSTRA OPD	REALISASI CAPAIAN RENJA OPD TAHUN 2024	PRAKIRAAN CAPAIAN TARGET RENJA OPD TAHUN 2025	CAPAIAN KINERJA DAN KERANGKA PENDANAAN										KELOMPOK SASARAN	PRAKIRAAN MAJU RENCANA TAHUN 2027		PERANGKAT DAERAH PENANGGUNG JAWAB
							TARGET 2026		PAGU INDIKATIF (Rp)			Bertambah/Berkurang (10-12)	LOKASI	SUMBER DANA	PRIORITAS			TARGET	PAGU INDIKATIF (Rp)	
							SEBELUM	SESUDAH	RKPD 2026	APBD 2026	RKPD PERUBAHAN 2026				NASIONAL	DAERAH				
1	*2*	*3*	*4*	*5*	*6*	*7*	*8*	*9*	*10*	*11*	*12*	*13*	*14*	*15*	*16*	*17*	*18*	*19*	*20*	*21*
			Jumlah penerima Penghargaan olahraga				0 Orang	15 Orang	*0,00*	*304.310.000,00*	*755.560.000,00*	*755.560.000,00*	Kota Pasuruan, Purworejo, Purutrejo	DANA ALOKASI UMUM (DAU)	Memperkuat pembangunan sumber daya manusia (SDM), sains, teknologi, pendidikan, kesehatan, prestasi olahraga, kesetaraan gender, serta penguatan peran perempuan, pemuda (generasi milenial dan generasi Z), dan penyandang disabilitas.	- -			*300.000.000,00*	DINAS PARIWISATA, PEMUDA DAN OLAH RAGA
	2.19.03.2.05	Pembinaan dan Pengembangan Olahraga Rekreasi	Jumlah Event Olahraga Rekreasi Yang Dilaksanakan				5 Event	9 Event	*479.784.200,00*	*444.034.640,00*	*484.034.640,00*	*4.250.440,00*			Memperkuat pembangunan sumber daya manusia (SDM), sains, teknologi, pendidikan, kesehatan, prestasi olahraga, kesetaraan gender, serta penguatan peran perempuan, pemuda (generasi milenial dan generasi Z), dan penyandang disabilitas.	- -	Masyarakat Kota Pasuruan		*1.888.574.000,00*	DINAS PARIWISATA, PEMUDA DAN OLAH RAGA
	2.19.03.2.05.0006	Pemberdayaan Perkumpulan Olahraga Rekreasi																		
			Jumlah Laporan Hasil Pembinaan dalam rangka Pemberdayaan Perkumpulan Olahraga Rekreasi				10 Laporan	6 Laporan	*88.402.500,00*	*33.386.200,00*	*33.386.200,00*	*-55.016.300,00*	Kota Pasuruan, Purworejo, Purutrejo	DANA ALOKASI UMUM (DAU)	Memperkuat pembangunan sumber daya manusia (SDM), sains, teknologi, pendidikan, kesehatan, prestasi olahraga, kesetaraan gender, serta penguatan peran perempuan, pemuda (generasi milenial dan generasi Z), dan penyandang disabilitas.	- -			*448.574.000,00*	DINAS PARIWISATA, PEMUDA DAN OLAH RAGA
	2.19.03.2.05.0010	Pemassalan olahraga dan penyelenggaraan festival Olahraga Rekreasi yang berjenjang dan berkelanjutan pada tingkat daerah, nasional, dan internasional																		
			Jumlah Lembaga yang terfasilitasi dalam Pengembangan dan Pemasalan Festival dan Olahraga Rekreasi				1 Lembaga	1 Lembaga	*391.381.700,00*	*410.648.440,00*	*450.648.440,00*	*59.266.740,00*	Kota Pasuruan, Purworejo, Purutrejo	DANA ALOKASI UMUM (DAU)	Memperkuat pembangunan sumber daya manusia (SDM), sains, teknologi, pendidikan, kesehatan, prestasi olahraga, kesetaraan gender, serta penguatan peran perempuan, pemuda (generasi milenial dan generasi Z), dan penyandang disabilitas.	- -			*1.440.000.000,00*	DINAS PARIWISATA, PEMUDA DAN OLAH RAGA
	3	**URUSAN PEMERINTAHAN PILIHAN**							*17.984.125.404,00*	*16.699.312.520,00*	*11.915.117.640,00*	*-6.069.007.764,00*							*10.457.570.839,00*	
	3.26	**URUSAN PEMERINTAHAN BIDANG PARIWISATA**							*17.984.125.404,00*	*16.699.312.520,00*	*11.915.117.640,00*	*-6.069.007.764,00*							*10.457.570.839,00*	
1,	*3.26.02*	**PROGRAM PENINGKATAN DAYA TARIK DESTINASI PARIWISATA**	**Persentase Daya Tarik Wisata yang Dikembangkan**				32 %	*31,25 %*	*17.192.042.704,00*	*16.283.461.540,00*	*11.570.809.340,00*	*-5.621.233.364,00*							*9.701.214.364,00*	
		[Meningkatnya Daya Tarik/Destinasi Pariwisata yang Dikembangkan]	**Jumlah Daya Tarik/Destinasi Pariwisata yang Dikembangkan**	*1*	*1*	*1*	-	-	*17.192.042.704,00*	*16.283.461.540,00*	*11.570.809.340,00*	-	-	-	-	-	-	*1*	*9.701.214.364,00*	-
	3.26.02.2.02	Pengelolaan Kawasan Strategis Pariwisata Kabupaten/Kota	Jumlah Kawasan Strategis Pariwisata yang Terkelola				1 Kawasan	1 Kawasan	*14.847.744.500,00*	*14.847.558.300,00*	*10.064.782.792,00*	*-4.782.961.708,00*			Melanjutkan pengembangan infrastruktur dan meningkatkan lapangan kerja yang berkualitas, mendorong kewirausahaan, mengembangkan industri kreatif serta mengembangkan agromaritim industri di sentra produksi melalui peran aktif koperasi.	- -	Kawasan Strategis Pariwisata		*6.750.000.000,00*	DINAS PARIWISATA, PEMUDA DAN OLAH RAGA
	3.26.02.2.02.0004	Pengadaan/Pemeliharaan/Rehabilitasi Sarana dan Prasarana dalam Pengelolaan Kawasan Wisata Strategis Pariwisata Kabupaten/Kota																		

NO	KODE	URUSAN / BIDANG URUSAN / PROGRAM / OUTCOME / KEGIATAN / SUB KEGIATAN	INDIKATOR PROGRAM / KEGIATAN / SUB KEGIATAN	TARGET AKHIR PERIODE RENSTRA OPD	REALISASI CAPAIAN RENJA OPD TAHUN 2024	PRAKIRAAN CAPAIAN TARGET RENJA OPD TAHUN 2025	CAPAIAN KINERJA DAN KERANGKA PENDANAAN										KELOMPOK SASARAN	PRAKIRAAN MAJU RENCANA TAHUN 2027		PERANGKAT DAERAH PENANGGUNG JAWAB
							TARGET 2026		PAGU INDIKATIF (Rp)			Bertambah/Berkurang (10-12)	LOKASI	SUMBER DANA	PRIORITAS			TARGET	PAGU INDIKATIF (Rp)	
							SEBELUM	SESUDAH	RKPD 2026	APBD 2026	RKPD PERUBAHAN 2026				NASIONAL	DAERAH				
1	*2*	*3*	*4*	*5*	*6*	*7*	*8*	*9*	*10*	*11*	*12*	*13*	*14*	*15*	*16*	*17*	*18*	*19*	*20*	*21*
			Jumlah Sarana dan Prasarana yang Tersedia dan Terpelihara dalam Pengelolaan Kawasan Strategis Pariwisata Kabupaten/Kota				1 Unit	1 Unit	*14.847.744.500,00*	*14.847.558.300,00*	*10.064.782.792,00*	*-4.782.961.708,00*	Kota Pasuruan, Purworejo, Purutrejo	BANTUAN KEUANGAN DANA ALOKASI UMUM (DAU)	Melanjutkan pengembangan infrastruktur dan meningkatkan lapangan kerja yang berkualitas, mendorong kewirausahaan, mengembangkan industri kreatif serta mengembangkan agromaritim industri di sentra produksi melalui peran aktif koperasi.	- -			*6.750.000.000,00*	DINAS PARIWISATA, PEMUDA DAN OLAH RAGA
		-	-	-	-	-	-	-	*17.192.042.704,00*	*16.283.461.540,00*	*11.570.809.340,00*	-	-	-	-	-	-	-	*9.701.214.364,00*	-
	3.26.02.2.03	Pengelolaan Destinasi Pariwisata Kabupaten/Kota	Jumlah Destinasi Pariwisata yang Terkelola				3 Destinasi	3 Destinasi	*2.344.298.204,00*	*1.435.903.240,00*	*1.506.026.548,00*	*-838.271.656,00*			Melanjutkan pengembangan infrastruktur dan meningkatkan lapangan kerja yang berkualitas, mendorong kewirausahaan, mengembangkan industri kreatif serta mengembangkan agromaritim industri di sentra produksi melalui peran aktif koperasi.	- -	Destinasi Pariwisata		*2.951.214.364,00*	DINAS PARIWISATA, PEMUDA DAN OLAH RAGA
	3.26.02.2.03.0004	Pengadaan/Pemeliharaan/Rehabilitasi Sarana dan Prasarana dalam Pengelolaan Destinasi Pariwisata Kabupaten/Kota																		
			Jumlah Sarana dan Prasarana Pengelolaan Destinasi Pariwisata Kabupaten/Kota yang Tersedia dan Terpelihara				5 Unit	5 Unit	*1.887.219.404,00*	*1.010.273.460,00*	*1.080.396.768,00*	*-806.822.636,00*	Kota Pasuruan, Purworejo, Purutrejo	DANA ALOKASI UMUM (DAU)	Melanjutkan pengembangan infrastruktur dan meningkatkan lapangan kerja yang berkualitas, mendorong kewirausahaan, mengembangkan industri kreatif serta mengembangkan agromaritim industri di sentra produksi melalui peran aktif koperasi.	- -			*2.446.580.374,00*	DINAS PARIWISATA, PEMUDA DAN OLAH RAGA
		[Meningkatnya Daya Tarik/Destinasi Pariwisata yang Dikembangkan]	**Jumlah Daya Tarik/Destinasi Pariwisata yang Dikembangkan**	*1*	*1*	*1*	-	-	*17.192.042.704,00*	*16.283.461.540,00*	*11.570.809.340,00*	-	-	-	-	-	-	*1*	*9.701.214.364,00*	-
	3.26.02.2.03.0006	Pemberdayaan Masyarakat dalam Pengelolaan Destinasi Pariwisata Kabupaten/Kota																		
			Jumlah Laporan Hasil Pemberdayaan Masyarakat dalam Pengelolaan Destinasi Pariwisata Kabupaten/Kota				3 Laporan	3 Laporan	*382.078.800,00*	*381.015.400,00*	*381.015.400,00*	*-1.063.400,00*	Kota Pasuruan, Purworejo, Purutrejo	DANA ALOKASI UMUM (DAU)	Melanjutkan pengembangan infrastruktur dan meningkatkan lapangan kerja yang berkualitas, mendorong kewirausahaan, mengembangkan industri kreatif serta mengembangkan agromaritim industri di sentra produksi melalui peran aktif koperasi.	- -			*425.883.990,00*	DINAS PARIWISATA, PEMUDA DAN OLAH RAGA
		-	-	-	-	-	-	-	*17.192.042.704,00*	*16.283.461.540,00*	*11.570.809.340,00*	-	-	-	-	-	-	-	*9.701.214.364,00*	-
	3.26.02.2.03.0008	Penyusunan Rencana Induk Pembangunan Kepariwisataan Daerah Kabupaten/Kota																		
			Jumlah Dokumen Rencana Induk Pembangunan Kepariwisataan Daerah Kab/Kota				1 Dokumen	1 Dokumen	*75.000.000,00*	*44.614.380,00*	*44.614.380,00*	*-30.385.620,00*	Kota Pasuruan, Purworejo, Purutrejo	DANA ALOKASI UMUM (DAU)	Melanjutkan pengembangan infrastruktur dan meningkatkan lapangan kerja yang berkualitas, mendorong kewirausahaan, mengembangkan industri kreatif serta mengembangkan agromaritim industri di sentra produksi melalui peran aktif koperasi.	- -			*78.750.000,00*	DINAS PARIWISATA, PEMUDA DAN OLAH RAGA
2,	*3.26.03*	**PROGRAM PEMASARAN PARIWISATA**	**Persentase peningkatan media pemasaran pariwisata**				*20 %*	*20 %*	*371.799.900,00*	*113.119.400,00*	*113.119.400,00*	*-258.680.500,00*							*324.139.305,00*	
		[Meningkatnya Jumlah Wisatawan]	**Presentase Kenaikan Jumlah Wisatawan**	*50*	*50*	*50*	-	-	*371.799.900,00*	*113.119.400,00*	*113.119.400,00*	-	-	-	-	-	-	*50*	*324.139.305,00*	-

NO	KODE	URUSAN / BIDANG URUSAN / PROGRAM / OUTCOME / KEGIATAN / SUB KEGIATAN	INDIKATOR PROGRAM / KEGIATAN / SUB KEGIATAN	TARGET AKHIR PERIODE RENSTRA OPD	REALISASI CAPAIAN RENJA OPD TAHUN 2024	PRAKIRAAN CAPAIAN TARGET RENJA OPD TAHUN 2025	CAPAIAN KINERJA DAN KERANGKA PENDANAAN										KELOMPOK SASARAN	PRAKIRAAN MAJU RENCANA TAHUN 2027		PERANGKAT DAERAH PENANGGUNG JAWAB
							TARGET 2026		PAGU INDIKATIF (Rp)			Bertambah/Berkurang (10-12)	LOKASI	SUMBER DANA	PRIORITAS			TARGET	PAGU INDIKATIF (Rp)	
							SEBELUM	SESUDAH	RKPD 2026	APBD 2026	RKPD PERUBAHAN 2026				NASIONAL	DAERAH				
1	*2*	*3*	*4*	*5*	*6*	*7*	*8*	*9*	*10*	*11*	*12*	*13*	*14*	*15*	*16*	*17*	*18*	*19*	*20*	*21*
	3.26.03.2.01	Pemasaran Pariwisata Dalam dan Luar Negeri Daya Tarik, Destinasi dan Kawasan Strategis Pariwisata Kabupaten/Kota	Jumlah Dokumen Kerja Sama Pemasaran yang Dilakukan				3 Dokumen	3 Dokumen	*371.799.900,00*	*113.119.400,00*	*113.119.400,00*	*-258.680.500,00*			Melanjutkan hilirisasi dan mengembangkan industri berbasis sumber daya alam untuk meningkatkan nilai tambah di dalam negeri.	- -	Media Pemasaran Pariwisata		*324.139.305,00*	DINAS PARIWISATA, PEMUDA DAN OLAH RAGA
	3.26.03.2.01.0003	Penyediaan Data dan Penyebaran Informasi Pariwisata Kabupaten/Kota, Baik Dalam dan Luar Negeri																		
			Jumlah Dokumen Hasil Pelaksanaan Penyediaan Data dan Penyebaran Informasi Pariwisata Kabupaten/Kota, Baik Dalam dan Luar Negeri				1 Dokumen	0 Dokumen	*63.095.800,00*	*0,00*	*0,00*	*-63.095.800,00*	Kota Pasuruan, Purworejo, Purutrejo	DANA ALOKASI UMUM (DAU)	Melanjutkan hilirisasi dan mengembangkan industri berbasis sumber daya alam untuk meningkatkan nilai tambah di dalam negeri.	- -			*0,00*	DINAS PARIWISATA, PEMUDA DAN OLAH RAGA
	3.26.03.2.01.0006	Fasilitasi Kegiatan Pemasaran Pariwisata Baik Dalam dan Luar Negeri Pariwisata Kabupaten/Kota																		
			Jumlah Kegiatan Pemasaran Pariwisata Baik Dalam dan Luar Negeri				2 Kegiatan	2 Kegiatan	*223.704.100,00*	*77.845.500,00*	*77.845.500,00*	*-145.858.600,00*	Kota Pasuruan, Purworejo, Purutrejo	DANA ALOKASI UMUM (DAU)	Melanjutkan hilirisasi dan mengembangkan industri berbasis sumber daya alam untuk meningkatkan nilai tambah di dalam negeri.	- -			*234.889.305,00*	DINAS PARIWISATA, PEMUDA DAN OLAH RAGA
	3.26.03.2.01.0007	Penguatan Promosi Melalui Media Cetak, Elektronik, dan Media Lainnya Baik Dalam dan Luar Negeri																		
			Jumlah Dokumen Hasil Penguatan Promosi Melalui Media Cetak, Elektronik, dan Media Lainnya Baik Dalam dan Luar Negeri				4 Promosi	3 Promosi	*85.000.000,00*	*35.273.900,00*	*35.273.900,00*	*-49.726.100,00*	Kota Pasuruan, Purworejo, Purutrejo	DANA ALOKASI UMUM (DAU)	Melanjutkan hilirisasi dan mengembangkan industri berbasis sumber daya alam untuk meningkatkan nilai tambah di dalam negeri.	- -			*89.250.000,00*	DINAS PARIWISATA, PEMUDA DAN OLAH RAGA
3,	*3.26.04*	**PROGRAM PENGEMBANGAN EKONOMI KREATIF MELALUI PEMANFAATAN DAN PERLINDUNGAN HAK KEKAYAAN INTELEKTUAL**	**Persentase sub sektor yang meningkat produksinya**				*18 %*	*17,65 %*	*214.408.800,00*	*259.677.960,00*	*188.135.280,00*	*-26.273.520,00*							*195.049.470,00*	
		[Meningkatnya Jumlah Sub Sektor Ekonomi Kreatif yang Terfasilitasi]	**Jumlah Sub Sektor Ekonomi Kreatif yang Terfasilitasi**	*4*	*3*	*3*	-	-	*214.408.800,00*	*259.677.960,00*	*188.135.280,00*	-	-	-	-	-	-	*3*	*195.049.470,00*	-
	3.26.04.2.01	Penyediaan Prasarana (Zona Kreatif/Ruang Kreatif/Kota Kreatif) sebagai Ruang Berekspresi, Berpromosi dan Berinteraksi bagi Insan Kreatif di Daerah Kabupaten/Kota	Jumlah Prasarana dan Sarana Ekraf yang Tersedia dan Terpelihara				1 Unit	1 Unit	*104.998.600,00*	*236.239.540,00*	*164.696.860,00*	*59.698.260,00*			Melanjutkan pengembangan infrastruktur dan meningkatkan lapangan kerja yang berkualitas, mendorong kewirausahaan, mengembangkan industri kreatif serta mengembangkan agromaritim industri di sentra produksi melalui peran aktif koperasi.	- -	Prasarana & Sarana Ekonomi Kreatif		*110.618.760,00*	DINAS PARIWISATA, PEMUDA DAN OLAH RAGA
	3.26.04.2.01.0001	Pengembangan dan Revitalisasi Prasarana Kota Kreatif																		
			Jumlah Sarana dan Prasarana Kota Kreatif yang tersedia				1 Unit	1 Unit	*104.998.600,00*	*236.239.540,00*	*164.696.860,00*	*59.698.260,00*	Kota Pasuruan, Purworejo, Purutrejo	DANA ALOKASI UMUM (DAU)	Melanjutkan pengembangan infrastruktur dan meningkatkan lapangan kerja yang berkualitas, mendorong kewirausahaan, mengembangkan industri kreatif serta mengembangkan agromaritim industri di sentra produksi melalui peran aktif koperasi.	- -			*110.618.760,00*	DINAS PARIWISATA, PEMUDA DAN OLAH RAGA
	3.26.04.2.02	Pengembangan Ekosistem Ekonomi Kreatif	Persentase Pengembangan Media Pemasaran Ekraf				*30 %*	*20 %*	*109.410.200,00*	*23.438.420,00*	*23.438.420,00*	*-85.971.780,00*			Melanjutkan pengembangan infrastruktur dan meningkatkan lapangan kerja yang berkualitas, mendorong kewirausahaan, mengembangkan industri kreatif serta mengembangkan agromaritim industri di sentra produksi melalui peran aktif koperasi.	- -	Media Pemasaran Ekonomi Kreatif Kreatif		*84.430.710,00*	DINAS PARIWISATA, PEMUDA DAN OLAH RAGA
	3.26.04.2.02.0005	Pengembangan Sistem Pemasaran																		

NO	KODE	URUSAN / BIDANG URUSAN / PROGRAM / OUTCOME / KEGIATAN / SUB KEGIATAN	INDIKATOR PROGRAM / KEGIATAN / SUB KEGIATAN	TARGET AKHIR PERIODE RENSTRA OPD	REALISASI CAPAIAN RENJA OPD TAHUN 2024	PRAKIRAAN CAPAIAN TARGET RENJA OPD TAHUN 2025	CAPAIAN KINERJA DAN KERANGKA PENDANAAN										KELOMPOK SASARAN	PRAKIRAAN MAJU RENCANA TAHUN 2027		PERANGKAT DAERAH PENANGGUNG JAWAB
							TARGET 2026		PAGU INDIKATIF (Rp)			Bertambah/Berkurang (10-12)	LOKASI	SUMBER DANA	PRIORITAS			TARGET	PAGU INDIKATIF (Rp)	
							SEBELUM	SESUDAH	RKPD 2026	APBD 2026	RKPD PERUBAHAN 2026				NASIONAL	DAERAH				
1	*2*	*3*	*4*	*5*	*6*	*7*	*8*	*9*	*10*	*11*	*12*	*13*	*14*	*15*	*16*	*17*	*18*	*19*	*20*	*21*
			Jumlah Dokumen Hasil Pengembangan Sistem Pemasaran Ekonomi Kreatif				3 Dokumen	2 Dokumen	*50.410.200,00*	*18.650.520,00*	*18.650.520,00*	*-31.759.680,00*	Kota Pasuruan, Purworejo, Purutrejo	DANA ALOKASI UMUM (DAU)	Melanjutkan pengembangan infrastruktur dan meningkatkan lapangan kerja yang berkualitas, mendorong kewirausahaan, mengembangkan industri kreatif serta mengembangkan agromaritim industri di sentra produksi melalui peran aktif koperasi.	- -			*52.930.710,00*	DINAS PARIWISATA, PEMUDA DAN OLAH RAGA
		-	-	-	-	-	-	-	*214.408.800,00*	*259.677.960,00*	*188.135.280,00*	-	-	-	-	-	-	-	*195.049.470,00*	-
	3.26.04.2.02.0020	Monitoring dan Evaluasi Pengembangan Ekosistem Ekonomi Kreatif																		
			Jumlah Laporan Hasil Monitoring dan Evaluasi Pengembangan Ekosistem Ekonomi Kreatif				3 Laporan	4 Laporan	*15.000.000,00*	*4.787.900,00*	*4.787.900,00*	*-10.212.100,00*	Kota Pasuruan, Purworejo, Purutrejo	DANA ALOKASI UMUM (DAU)	Melanjutkan pengembangan infrastruktur dan meningkatkan lapangan kerja yang berkualitas, mendorong kewirausahaan, mengembangkan industri kreatif serta mengembangkan agromaritim industri di sentra produksi melalui peran aktif koperasi.	- -			*31.500.000,00*	DINAS PARIWISATA, PEMUDA DAN OLAH RAGA
	3.26.04.2.02.0022	Fasilitasi Pendaftaran Kekayaan Intelektual																		
			Jumlah produk Hasil Pencatatan atas Hak Cipta dan Hak Terkait, Pendaftaran Hak Kekayaan Industri kepada Pelaku Ekonomi Kreatif, serta Pemanfaatan Kekayaan Intelektual kepada Pelaku Ekonomi Kreatif				1 Produk	0 Produk	*44.000.000,00*	*0,00*	*0,00*	*-44.000.000,00*	Kota Pasuruan, Purworejo, Purutrejo	DANA ALOKASI UMUM (DAU)	Melanjutkan pengembangan infrastruktur dan meningkatkan lapangan kerja yang berkualitas, mendorong kewirausahaan, mengembangkan industri kreatif serta mengembangkan agromaritim industri di sentra produksi melalui peran aktif koperasi.	- -			*0,00*	DINAS PARIWISATA, PEMUDA DAN OLAH RAGA
4,	*3.26.05*	**PROGRAM PENGEMBANGAN SUMBER DAYA PARIWISATA DAN EKONOMI KREATIF**	**Persentase SDM pariwisata dan Pelaku Ekonomi Kreatif yang ditingkatkan kemampuan teknis dan manajerialnya**				*47 %*	*46,84 %*	*205.874.000,00*	*43.053.620,00*	*43.053.620,00*	*-162.820.380,00*							*237.167.700,00*	
		[Meningkatnya jumlah Sub Sektor Ekonomi Kreatif yang Terfasilitasi]	**Jumlah Sub Sektor Ekonomi Kreatif yang Terfasilitasi**	*4*	*3*	*3*	-	-	*205.874.000,00*	*43.053.620,00*	*43.053.620,00*	-	-	-	-	-	-	*3*	*237.167.700,00*	-
	3.26.05.2.01	Pelaksanaan Peningkatan Kapasitas Sumber Daya Manusia Pariwisata dan Ekonomi Kreatif Tingkat Dasar	Jumlah Pelaku Ekonomi Kreatif yang Terfasilitasi Proses Kreasi, Produksi, Distribusi, Konsumsi dan Konservasi Ekonomi Kreatif				46 orang	46 Orang	*180.000.000,00*	*32.741.440,00*	*32.741.440,00*	*-147.258.560,00*			Memantapkan sistem pertahanan keamanan negara dan mendorong kemandirian bangsa melalui swasembada pangan, energi, air, ekonomi kreatif, ekonomi hijau, dan ekonomi biru	- -	Pelaku Usaha Ekonomi Kreatif		*210.000.000,00*	DINAS PARIWISATA, PEMUDA DAN OLAH RAGA
	3.26.05.2.01.0005	Fasilitasi Proses Kreasi, Produksi, Distribusi Konsumsi dan Konservasi Ekonomi Kreatif																		
			Jumlah Laporan Hasil Fasilitasi Proses Kreasi, Produksi, Distribusi Konsumsi, dan Konservasi Ekonomi Kreatif				1 Laporan	1 Laporan	*180.000.000,00*	*32.741.440,00*	*32.741.440,00*	*-147.258.560,00*	Kota Pasuruan, Purworejo, Purutrejo	DANA ALOKASI UMUM (DAU)	Memantapkan sistem pertahanan keamanan negara dan mendorong kemandirian bangsa melalui swasembada pangan, energi, air, ekonomi kreatif, ekonomi hijau, dan ekonomi biru	- -			*210.000.000,00*	DINAS PARIWISATA, PEMUDA DAN OLAH RAGA
	3.26.05.2.02	Pengembangan Kapasitas Pelaku Ekonomi Kreatif	Persentase Pelaku Ekonomi Kreatif yang Terbina				8.33 %	*20 %*	*25.874.000,00*	*10.312.180,00*	*10.312.180,00*	*-15.561.820,00*			Memantapkan sistem pertahanan keamanan negara dan mendorong kemandirian bangsa melalui swasembada pangan, energi, air, ekonomi kreatif, ekonomi hijau, dan ekonomi biru	- -	Pelaku Usaha Ekonomi Kreatif		*27.167.700,00*	DINAS PARIWISATA, PEMUDA DAN OLAH RAGA
	3.26.05.2.02.0001	Pelatihan, Bimbingan Teknis, dan Pendampingan Ekonomi Kreatif																		

NO	KODE	URUSAN / BIDANG URUSAN / PROGRAM / OUTCOME / KEGIATAN / SUB KEGIATAN	INDIKATOR PROGRAM / KEGIATAN / SUB KEGIATAN	TARGET AKHIR PERIODE RENSTRA OPD	REALISASI CAPAIAN RENJA OPD TAHUN 2024	PRAKIRAAN CAPAIAN TARGET RENJA OPD TAHUN 2025	CAPAIAN KINERJA DAN KERANGKA PENDANAAN										KELOMPOK SASARAN	PRAKIRAAN MAJU RENCANA TAHUN 2027		PERANGKAT DAERAH PENANGGUNG JAWAB
							TARGET 2026		PAGU INDIKATIF (Rp)			Bertambah/Berkurang (10-12)	LOKASI	SUMBER DANA	PRIORITAS			TARGET	PAGU INDIKATIF (Rp)	
							SEBELUM	SESUDAH	RKPD 2026	APBD 2026	RKPD PERUBAHAN 2026				NASIONAL	DAERAH				
1	*2*	*3*	*4*	*5*	*6*	*7*	*8*	*9*	*10*	*11*	*12*	*13*	*14*	*15*	*16*	*17*	*18*	*19*	*20*	*21*
			Jumlah Orang yang Mengikuti Pelatihan, Bimbingan Teknis, dan Pendampingan Ekonomi Kreatif				10 Orang	24 Orang	*25.874.000,00*	*10.312.180,00*	*10.312.180,00*	*-15.561.820,00*	Kota Pasuruan, Purworejo, Purutrejo	DANA ALOKASI UMUM (DAU)	Memantapkan sistem pertahanan keamanan negara dan mendorong kemandirian bangsa melalui swasembada pangan, energi, air, ekonomi kreatif, ekonomi hijau, dan ekonomi biru	- -			*27.167.700,00*	DINAS PARIWISATA, PEMUDA DAN OLAH RAGA
		DINAS PERPUSTAKAAN DAN KEARSIPAN							*4.913.902.494,00*	*4.440.861.478,00*	*4.342.822.902,00*	*-537.676.572,00*							*6.519.001.219,00*	
	2	**URUSAN PEMERINTAHAN WAJIB YANG TIDAK BERKAITAN DENGAN PELAYANAN DASAR**							*4.913.902.494,00*	*4.440.861.478,00*	*4.342.822.902,00*	*-537.676.572,00*							*6.519.001.219,00*	
	2.23	**URUSAN PEMERINTAHAN BIDANG PERPUSTAKAAN**							*4.913.902.494,00*	*4.440.861.478,00*	*4.342.822.902,00*	*-575.321.672,00*							*6.305.122.389,00*	
1,	*2.23.01*	**PROGRAM PENUNJANG URUSAN PEMERINTAHAN DAERAH KABUPATEN/KOTA**	**Nilai SAKIP Perangkat Daerah** **Level Maturitas SPIP Perangkat Daerah**				**3** **79,4 Nilai Nilai**	**79,4** **3 Nilai Nilai**	*4.777.641.294,00*	*4.289.492.278,00*	*4.191.455.202,00*	*1.199.043.895,00*							*6.124.138.189,00*	
		[Meningkatnya Fasilitasi Penunjang Urusan Pemerintahan Daerah]	**Level maturitas SPIP PD** **Nilai SAKIP OPD**	**3** **83.40**	**3** **78.30**	**3** **79.40**	-	-	*4.777.641.294,00*	*4.289.492.278,00*	*4.191.455.202,00*	-	-	-	-	-	-	**3** **79.40**	*6.124.138.189,00*	-
	2.23.01.2.01	Perencanaan, Penganggaran, dan Evaluasi Kinerja Perangkat Daerah	Jumlah dokumen Perencanaan, Penganggaran, dan Evaluasi Kinerja Perangkat Daerah				12 Dokumen	12 Dokumen	*29.090.700,00*	*17.088.560,00*	*17.088.560,00*	*-17.116.740,00*			Memperkuat pembangunan sumber daya manusia (SDM), sains, teknologi, pendidikan, kesehatan, prestasi olahraga, kesetaraan gender, serta penguatan peran perempuan, pemuda (generasi milenial dan generasi Z), dan penyandang disabilitas.	- -	Dinas Perpustakaan dan Perpustakaan Kota Pasuruan		*64.326.005,00*	DINAS PERPUSTAKAAN DAN KEARSIPAN
	2.23.01.2.01.0001	Penyusunan Dokumen Perencanaan Perangkat Daerah																		
			Jumlah Dokumen Perencanaan Perangkat Daerah				6 Dokumen	6 Dokumen	*7.212.600,00*	*2.098.000,00*	*2.098.000,00*	*-5.114.600,00*	Kota Pasuruan, Semua Kecamatan, Semua Kel/Desa	DANA ALOKASI UMUM (DAU)	Memperkuat pembangunan sumber daya manusia (SDM), sains, teknologi, pendidikan, kesehatan, prestasi olahraga, kesetaraan gender, serta penguatan peran perempuan, pemuda (generasi milenial dan generasi Z), dan penyandang disabilitas.	- -			*20.677.000,00*	DINAS PERPUSTAKAAN DAN KEARSIPAN
	2.23.01.2.01.0006	Koordinasi dan Penyusunan Laporan Capaian Kinerja dan Ikhtisar Realisasi Kinerja SKPD																		
			Jumlah Laporan Capaian Kinerja dan Ikhtisar Realisasi Kinerja SKPD dan Laporan Hasil Koordinasi Penyusunan Laporan Capaian Kinerja dan Ikhtisar Realisasi Kinerja SKPD				5 Laporan	5 Laporan	*18.926.700,00*	*13.493.720,00*	*13.493.720,00*	*-5.432.980,00*	Kota Pasuruan, Semua Kecamatan, Semua Kel/Desa	DANA ALOKASI UMUM (DAU)	Memperkuat pembangunan sumber daya manusia (SDM), sains, teknologi, pendidikan, kesehatan, prestasi olahraga, kesetaraan gender, serta penguatan peran perempuan, pemuda (generasi milenial dan generasi Z), dan penyandang disabilitas.	1. Memperkuat Pembangunan SDM yang berkarakter 1. Memperkuat Pembangunan SDM yang berkarakter			*19.873.035,00*	DINAS PERPUSTAKAAN DAN KEARSIPAN
	2.23.01.2.01.0007	Evaluasi Kinerja Perangkat Daerah																		
			Jumlah Laporan Evaluasi Kinerja Perangkat Daerah				1 Laporan	1 Laporan	*2.951.400,00*	*1.496.840,00*	*1.496.840,00*	*-1.454.560,00*	Kota Pasuruan, Semua Kecamatan, Semua Kel/Desa	DANA ALOKASI UMUM (DAU)	Memperkuat pembangunan sumber daya manusia (SDM), sains, teknologi, pendidikan, kesehatan, prestasi olahraga, kesetaraan gender, serta penguatan peran perempuan, pemuda (generasi milenial dan generasi Z), dan penyandang disabilitas.	1. Memperkuat Pembangunan SDM yang berkarakter 1. Memperkuat Pembangunan SDM yang berkarakter			*3.098.970,00*	DINAS PERPUSTAKAAN DAN KEARSIPAN

NO	KODE	URUSAN / BIDANG URUSAN / PROGRAM / OUTCOME / KEGIATAN / SUB KEGIATAN	INDIKATOR PROGRAM / KEGIATAN / SUB KEGIATAN	TARGET AKHIR PERIODE RENSTRA OPD	REALISASI CAPAIAN RENJA OPD TAHUN 2024	PRAKIRAAN CAPAIAN TARGET RENJA OPD TAHUN 2025	CAPAIAN KINERJA DAN KERANGKA PENDANAAN										KELOMPOK SASARAN	PRAKIRAAN MAJU RENCANA TAHUN 2027		PERANGKAT DAERAH PENANGGUNG JAWAB
							TARGET 2026		PAGU INDIKATIF (Rp)			Bertambah/Berkurang (10-12)	LOKASI	SUMBER DANA	PRIORITAS			TARGET	PAGU INDIKATIF (Rp)	
							SEBELUM	SESUDAH	RKPD 2026	APBD 2026	RKPD PERUBAHAN 2026				NASIONAL	DAERAH				
1	2	3	4	5	6	7	8	9	10	11	12	13	14	15	16	17	18	19	20	21
	2.23.01.2.02	Administrasi Keuangan Perangkat Daerah	Persentase laporan keuangan yang tersusun tepat waktu				100 %	100 %	3.434.113.408,00	3.588.922.856,00	3.588.922.856,00	154.809.448,00			Memperkuat pembangunan sumber daya manusia (SDM), sains, teknologi, pendidikan, kesehatan, prestasi olahraga, kesetaraan gender, serta penguatan peran perempuan, pemuda (generasi milenial dan generasi Z), dan penyandang disabilitas.	1. Memperkuat Pembangunan SDM yang berkarakter 1. Memperkuat Pembangunan SDM yang berkarakter	Dinas Perpustakaan dan Perpustakaan Kota Pasuruan		3.701.821.914,00	DINAS PERPUSTAKAAN DAN KEARSIPAN
	2.23.01.2.02.0001	Penyediaan Gaji dan Tunjangan ASN																		
			Jumlah Orang yang Menerima Gaji dan Tunjangan ASN				27 Orang/bulan	37 Orang/bulan	3.432.930.308,00	3.588.279.056,00	3.588.279.056,00	155.348.748,00	Kota Pasuruan, Semua Kecamatan, Semua Kel/Desa	DANA ALOKASI UMUM (DAU)	Memperkuat pembangunan sumber daya manusia (SDM), sains, teknologi, pendidikan, kesehatan, prestasi olahraga, kesetaraan gender, serta penguatan peran perempuan, pemuda (generasi milenial dan generasi Z), dan penyandang disabilitas.	1. Memperkuat Pembangunan SDM yang berkarakter 1. Memperkuat Pembangunan SDM yang berkarakter			3.700.579.659,00	DINAS PERPUSTAKAAN DAN KEARSIPAN
	2.23.01.2.02.0002	Koordinasi dan Penyusunan Laporan Keuangan Bulanan/ Triwulanan/ Semesteran SKPD																		
			Jumlah Laporan Keuangan Bulanan/ Triwulanan/ Semesteran SKPD dan Laporan Koordinasi Penyusunan Laporan Keuangan Bulanan/Triwulana n/Semesteran SKPD				17 Laporan	17 Laporan	1.183.100,00	643.800,00	643.800,00	-539.300,00	Kota Pasuruan, Semua Kecamatan, Semua Kel/Desa	DANA ALOKASI UMUM (DAU)	Memperkuat pembangunan sumber daya manusia (SDM), sains, teknologi, pendidikan, kesehatan, prestasi olahraga, kesetaraan gender, serta penguatan peran perempuan, pemuda (generasi milenial dan generasi Z), dan penyandang disabilitas.	1. Memperkuat Pembangunan SDM yang berkarakter 1. Memperkuat Pembangunan SDM yang berkarakter			1.242.255,00	DINAS PERPUSTAKAAN DAN KEARSIPAN
	2.23.01.2.03	Administrasi Barang Milik Daerah pada Perangkat Daerah	Jumlah Laporan Pengelolaan Barang Milik Daerah				6 Laporan	6 Laporan	10.755.300,00	7.563.220,00	7.563.220,00	-3.763.060,00			Memperkuat pembangunan sumber daya manusia (SDM), sains, teknologi, pendidikan, kesehatan, prestasi olahraga, kesetaraan gender, serta penguatan peran perempuan, pemuda (generasi milenial dan generasi Z), dan penyandang disabilitas.	- -	Dinas Perpustakaan dan Perpustakaan Kota Pasuruan		12.593.800,00	DINAS PERPUSTAKAAN DAN KEARSIPAN
	2.23.01.2.03.0001	Penyusunan Perencanaan Kebutuhan Barang Milik Daerah SKPD																		
			Jumlah Rencana Kebutuhan Barang Milik Daerah SKPD				2 Dokumen	2 Dokumen	1.296.900,00	725.920,00	725.920,00	-570.980,00	Kota Pasuruan, Semua Kecamatan, Semua Kel/Desa	DANA ALOKASI UMUM (DAU)	Memperkuat pembangunan sumber daya manusia (SDM), sains, teknologi, pendidikan, kesehatan, prestasi olahraga, kesetaraan gender, serta penguatan peran perempuan, pemuda (generasi milenial dan generasi Z), dan penyandang disabilitas.	- -			1.296.900,00	DINAS PERPUSTAKAAN DAN KEARSIPAN
	2.23.01.2.03.0005	Rekonsiliasi dan Penyusunan Laporan Barang Milik Daerah pada SKPD																		
			Jumlah Laporan Rekonsiliasi dan Penyusunan Laporan Barang Milik Daerah pada SKPD				4 Laporan	4 Laporan	9.458.400,00	6.837.300,00	6.837.300,00	-2.621.100,00	Kota Pasuruan, Semua Kecamatan, Semua Kel/Desa	DANA ALOKASI UMUM (DAU)	Memperkuat pembangunan sumber daya manusia (SDM), sains, teknologi, pendidikan, kesehatan, prestasi olahraga, kesetaraan gender, serta penguatan peran perempuan, pemuda (generasi milenial dan generasi Z), dan penyandang disabilitas.	1. Memperkuat Pembangunan SDM yang berkarakter 1. Memperkuat Pembangunan SDM yang berkarakter			10.000.000,00	DINAS PERPUSTAKAAN DAN KEARSIPAN

NO	KODE	URUSAN / BIDANG URUSAN / PROGRAM / OUTCOME / KEGIATAN / SUB KEGIATAN	INDIKATOR PROGRAM / KEGIATAN / SUB KEGIATAN	TARGET AKHIR PERIODE RENSTRA OPD	REALISASI CAPAIAN RENJA OPD TAHUN 2024	PRAKIRAAN CAPAIAN TARGET RENJA OPD TAHUN 2025	CAPAIAN KINERJA DAN KERANGKA PENDANAAN										KELOMPOK SASARAN	PRAKIRAAN MAJU RENCANA TAHUN 2027		PERANGKAT DAERAH PENANGGUNG JAWAB
							TARGET 2026		PAGU INDIKATIF (Rp)			Bertambah/Berkurang (10-12)	LOKASI	SUMBER DANA	PRIORITAS			TARGET	PAGU INDIKATIF (Rp)	
							SEBELUM	SESUDAH	RKPD 2026	APBD 2026	RKPD PERUBAHAN 2026				NASIONAL	DAERAH				
1	2	3	4	5	6	7	8	9	10	11	12	13	14	15	16	17	18	19	20	21
	2.23.01.2.05	Administrasi Kepegawaian Perangkat Daerah	Jumlah dokumen ketatausahaan dan kepegawaian				4 Dokumen	4 Dokumen	*1.298.700,00*	*745.800,00*	*745.800,00*	*-1.105.800,00*			Memperkuat pembangunan sumber daya manusia (SDM), sains, teknologi, pendidikan, kesehatan, prestasi olahraga, kesetaraan gender, serta penguatan peran perempuan, pemuda (generasi milenial dan generasi Z), dan penyandang disabilitas.	- -	Dinas Perpustakaan dan Perpustakaan Kota Pasuruan		*2.727.270,00*	DINAS PERPUSTAKAAN DAN KEARSIPAN
	2.23.01.2.05.0003	Pendataan dan Pengolahan Administrasi Kepegawaian																		
			Jumlah Dokumen Pendataan dan Pengolahan Administrasi Kepegawaian				6 Dokumen	6 Dokumen	*1.298.700,00*	*745.800,00*	*745.800,00*	*-552.900,00*	Kota Pasuruan, Semua Kecamatan, Semua Kel/Desa	DANA ALOKASI UMUM (DAU)	Memperkuat pembangunan sumber daya manusia (SDM), sains, teknologi, pendidikan, kesehatan, prestasi olahraga, kesetaraan gender, serta penguatan peran perempuan, pemuda (generasi milenial dan generasi Z), dan penyandang disabilitas.	- -			*1.363.635,00*	DINAS PERPUSTAKAAN DAN KEARSIPAN
	2.23.01.2.06	Administrasi Umum Perangkat Daerah	Jumlah Laporan Penyediaan Barang dan Jasa				4 Laporan	4 Laporan	*108.011.100,00*	*47.845.600,00*	*65.501.500,00*	*-180.700,00*			Memperkuat pembangunan sumber daya manusia (SDM), sains, teknologi, pendidikan, kesehatan, prestasi olahraga, kesetaraan gender, serta penguatan peran perempuan, pemuda (generasi milenial dan generasi Z), dan penyandang disabilitas.	- -	Dinas Perpustakaan dan Perpustakaan Kota Pasuruan		*174.480.800,00*	DINAS PERPUSTAKAAN DAN KEARSIPAN
	2.23.01.2.06.0001	Penyediaan Komponen Instalasi Listrik/Penerangan Bangunan Kantor																		
			Jumlah Paket Komponen Instalasi Listrik/Penerangan Bangunan Kantor yang Disediakan				3 Paket	3 Paket	*25.775.200,00*	*12.336.500,00*	*42.328.900,00*	*16.553.700,00*	Kota Pasuruan, Semua Kecamatan, Semua Kel/Desa	DANA ALOKASI UMUM (DAU)	Memperkuat pembangunan sumber daya manusia (SDM), sains, teknologi, pendidikan, kesehatan, prestasi olahraga, kesetaraan gender, serta penguatan peran perempuan, pemuda (generasi milenial dan generasi Z), dan penyandang disabilitas.	- -			*36.881.800,00*	DINAS PERPUSTAKAAN DAN KEARSIPAN
	2.23.01.2.06.0005	Penyediaan Barang Cetakan dan Penggandaan																		
			Jumlah Paket Barang Cetakan dan Penggandaan yang Disediakan				2 Paket	2 Paket	*6.053.700,00*	*2.894.600,00*	*2.894.600,00*	*-3.159.100,00*	Kota Pasuruan, Semua Kecamatan, Semua Kel/Desa	DANA ALOKASI UMUM (DAU)	Memperkuat pembangunan sumber daya manusia (SDM), sains, teknologi, pendidikan, kesehatan, prestasi olahraga, kesetaraan gender, serta penguatan peran perempuan, pemuda (generasi milenial dan generasi Z), dan penyandang disabilitas.	1. Memperkuat Pembangunan SDM yang berkarakter 1. Memperkuat Pembangunan SDM yang berkarakter			*10.239.200,00*	DINAS PERPUSTAKAAN DAN KEARSIPAN
	2.23.01.2.06.0006	Penyediaan Bahan Bacaan dan Peraturan Perundang-undangan																		
			Jumlah Dokumen Bahan Bacaan dan Peraturan Perundang-Undangan yang Disediakan				12 Dokumen	0 Dokumen	*2.407.200,00*	*0,00*	*0,00*	*-2.407.200,00*	Kota Pasuruan, Semua Kecamatan, Semua Kel/Desa	DANA ALOKASI UMUM (DAU)	Memperkuat pembangunan sumber daya manusia (SDM), sains, teknologi, pendidikan, kesehatan, prestasi olahraga, kesetaraan gender, serta penguatan peran perempuan, pemuda (generasi milenial dan generasi Z), dan penyandang disabilitas.	1. Memperkuat Pembangunan SDM yang berkarakter 1. Memperkuat Pembangunan SDM yang berkarakter			*0,00*	DINAS PERPUSTAKAAN DAN KEARSIPAN
	2.23.01.2.06.0007	Penyediaan Bahan/Material																		

NO	KODE	URUSAN / BIDANG URUSAN / PROGRAM / OUTCOME / KEGIATAN / SUB KEGIATAN	INDIKATOR PROGRAM / KEGIATAN / SUB KEGIATAN	TARGET AKHIR PERIODE RENSTRA OPD	REALISASI CAPAIAN RENJA OPD TAHUN 2024	PRAKIRAAN CAPAIAN TARGET RENJA OPD TAHUN 2025	CAPAIAN KINERJA DAN KERANGKA PENDANAAN										KELOMPOK SASARAN	PRAKIRAAN MAJU RENCANA TAHUN 2027		PERANGKAT DAERAH PENANGGUNG JAWAB
							TARGET 2026		PAGU INDIKATIF (Rp)			Bertambah/Berkurang (10-12)	LOKASI	SUMBER DANA	PRIORITAS			TARGET	PAGU INDIKATIF (Rp)	
							SEBELUM	SESUDAH	RKPD 2026	APBD 2026	RKPD PERUBAHAN 2026				NASIONAL	DAERAH				
1	2	3	4	5	6	7	8	9	10	11	12	13	14	15	16	17	18	19	20	21
			Jumlah Paket Bahan/Material yang Disediakan				2 Paket	1 Paket	*10.000.000,00*	*3.000.000,00*	*3.000.000,00*	*-7.000.000,00*	Kota Pasuruan, Semua Kecamatan, Semua Kel/Desa	DANA ALOKASI UMUM (DAU)	Memperkuat pembangunan sumber daya manusia (SDM), sains, teknologi, pendidikan, kesehatan, prestasi olahraga, kesetaraan gender, serta penguatan peran perempuan, pemuda (generasi milenial dan generasi Z), dan penyandang disabilitas.	1. Memperkuat Pembangunan SDM yang berkarakter 1. Memperkuat Pembangunan SDM yang berkarakter			*10.000.000,00*	DINAS PERPUSTAKAAN DAN KEARSIPAN
	2.23.01.2.06.0008	Fasilitasi Kunjungan Tamu																		
			Jumlah Laporan Fasilitasi Kunjungan Tamu				2 Laporan	0 Laporan	*2.000.000,00*	*0,00*	*0,00*	*-2.000.000,00*	Kota Pasuruan, Semua Kecamatan, Semua Kel/Desa	DANA ALOKASI UMUM (DAU)	Memperkuat pembangunan sumber daya manusia (SDM), sains, teknologi, pendidikan, kesehatan, prestasi olahraga, kesetaraan gender, serta penguatan peran perempuan, pemuda (generasi milenial dan generasi Z), dan penyandang disabilitas.	1. Memperkuat Pembangunan SDM yang berkarakter 1. Memperkuat Pembangunan SDM yang berkarakter			*0,00*	DINAS PERPUSTAKAAN DAN KEARSIPAN
	2.23.01.2.06.0009	Penyelenggaraan Rapat Koordinasi dan Konsultasi SKPD																		
			Jumlah Laporan Penyelenggaraan Rapat Koordinasi dan Konsultasi SKPD				12 Laporan	8 Laporan	*35.999.800,00*	*17.278.000,00*	*17.278.000,00*	*-18.721.800,00*	Kota Pasuruan, Semua Kecamatan, Semua Kel/Desa	DANA ALOKASI UMUM (DAU)	Memperkuat pembangunan sumber daya manusia (SDM), sains, teknologi, pendidikan, kesehatan, prestasi olahraga, kesetaraan gender, serta penguatan peran perempuan, pemuda (generasi milenial dan generasi Z), dan penyandang disabilitas.	1. Memperkuat Pembangunan SDM yang berkarakter 1. Memperkuat Pembangunan SDM yang berkarakter			*80.478.000,00*	DINAS PERPUSTAKAAN DAN KEARSIPAN
	2.23.01.2.07	Pengadaan Barang Milik Daerah Penunjang Urusan Pemerintah Daerah	Jumlah barang milik daerah yang disediakan				4 Unit	6 Unit	*137.144.800,00*	*57.535.400,00*	*106.935.400,00*	*-60.418.800,00*			Memperkuat pembangunan sumber daya manusia (SDM), sains, teknologi, pendidikan, kesehatan, prestasi olahraga, kesetaraan gender, serta penguatan peran perempuan, pemuda (generasi milenial dan generasi Z), dan penyandang disabilitas.	- -	Dinas Perpustakaan dan Perpustakaan Kota Pasuruan		*861.808.400,00*	DINAS PERPUSTAKAAN DAN KEARSIPAN
	2.23.01.2.07.0006	Pengadaan Peralatan dan Mesin Lainnya																		
			Jumlah Unit Peralatan dan Mesin Lainnya yang Disediakan				4 Unit	6 Unit	*137.144.800,00*	*57.535.400,00*	*106.935.400,00*	*-30.209.400,00*	Kota Pasuruan, Semua Kecamatan, Semua Kel/Desa	DANA ALOKASI UMUM (DAU)	Memperkuat pembangunan sumber daya manusia (SDM), sains, teknologi, pendidikan, kesehatan, prestasi olahraga, kesetaraan gender, serta penguatan peran perempuan, pemuda (generasi milenial dan generasi Z), dan penyandang disabilitas.	- -			*430.904.200,00*	DINAS PERPUSTAKAAN DAN KEARSIPAN
	2.23.01.2.08	Penyediaan Jasa Penunjang Urusan Pemerintahan Daerah	Jumlah Laporan Penyediaan Jasa Penunjang Urusan Pemerintahan Daerah				4 Laporan	4 Laporan	*843.727.286,00*	*427.884.742,00*	*263.857.766,00*	*-579.969.520,00*			Memperkuat pembangunan sumber daya manusia (SDM), sains, teknologi, pendidikan, kesehatan, prestasi olahraga, kesetaraan gender, serta penguatan peran perempuan, pemuda (generasi milenial dan generasi Z), dan penyandang disabilitas.	- -	Dinas Perpustakaan dan Perpustakaan Kota Pasuruan		*1.018.000.000,00*	DINAS PERPUSTAKAAN DAN KEARSIPAN
	2.23.01.2.08.0001	Penyediaan Jasa Surat Menyurat																		

NO	KODE	URUSAN / BIDANG URUSAN / PROGRAM / OUTCOME / KEGIATAN / SUB KEGIATAN	INDIKATOR PROGRAM / KEGIATAN / SUB KEGIATAN	TARGET AKHIR PERIODE RENSTRA OPD	REALISASI CAPAIAN RENJA OPD TAHUN 2024	PRAKIRAAN CAPAIAN TARGET RENJA OPD TAHUN 2025	CAPAIAN KINERJA DAN KERANGKA PENDANAAN										KELOMPOK SASARAN	PRAKIRAAN MAJU RENCANA TAHUN 2027		PERANGKAT DAERAH PENANGGUNG JAWAB
							TARGET 2026		PAGU INDIKATIF (Rp)			Bertambah/Berkurang (10-12)	LOKASI	SUMBER DANA	PRIORITAS			TARGET	PAGU INDIKATIF (Rp)	
							SEBELUM	SESUDAH	RKPD 2026	APBD 2026	RKPD PERUBAHAN 2026				NASIONAL	DAERAH				
1	2	3	4	5	6	7	8	9	10	11	12	13	14	15	16	17	18	19	20	21
			Jumlah Laporan Penyediaan Jasa Surat Menyurat				1 Laporan	1 Laporan	500.000,00	400.000,00	400.000,00	-100.000,00	Kota Pasuruan, Semua Kecamatan, Semua Kel/Desa	DANA ALOKASI UMUM (DAU)	Memperkuat pembangunan sumber daya manusia (SDM), sains, teknologi, pendidikan, kesehatan, prestasi olahraga, kesetaraan gender, serta penguatan peran perempuan, pemuda (generasi milenial dan generasi Z), dan penyandang disabilitas.	- -			4.000.000,00	DINAS PERPUSTAKAAN DAN KEARSIPAN
	2.23.01.2.08.0002	Penyediaan Jasa Komunikasi, Sumber Daya Air dan Listrik																		
			Jumlah Laporan Penyediaan Jasa Komunikasi, Sumber Daya Air dan Listrik yang Disediakan				12 Laporan	12 Laporan	440.528.636,00	318.615.242,00	139.423.866,00	-301.104.770,00	Kota Pasuruan, Semua Kecamatan, Semua Kel/Desa	DANA ALOKASI UMUM (DAU)	Memperkuat pembangunan sumber daya manusia (SDM), sains, teknologi, pendidikan, kesehatan, prestasi olahraga, kesetaraan gender, serta penguatan peran perempuan, pemuda (generasi milenial dan generasi Z), dan penyandang disabilitas.	1. Memperkuat Pembangunan SDM yang berkarakter 1. Memperkuat Pembangunan SDM yang berkarakter			600.000.000,00	DINAS PERPUSTAKAAN DAN KEARSIPAN
	2.23.01.2.08.0004	Penyediaan Jasa Pelayanan Umum Kantor																		
			Jumlah Laporan Penyediaan Jasa Pelayanan Umum Kantor yang Disediakan				12 Laporan	12 Laporan	402.698.650,00	108.869.500,00	124.033.900,00	-278.664.750,00	Kota Pasuruan, Semua Kecamatan, Semua Kel/Desa	DANA ALOKASI UMUM (DAU)	Memperkuat pembangunan sumber daya manusia (SDM), sains, teknologi, pendidikan, kesehatan, prestasi olahraga, kesetaraan gender, serta penguatan peran perempuan, pemuda (generasi milenial dan generasi Z), dan penyandang disabilitas.	1. Memperkuat Pembangunan SDM yang berkarakter 1. Memperkuat Pembangunan SDM yang berkarakter			410.000.000,00	DINAS PERPUSTAKAAN DAN KEARSIPAN
	2.23.01.2.09	Pemeliharaan Barang Milik Daerah Penunjang Urusan Pemerintahan Daerah	Jumlah Barang Milik Daerah yang terpelihara				53 Unit	51 Unit	213.500.000,00	141.906.100,00	140.840.100,00	-45.037.900,00			Memperkuat pembangunan sumber daya manusia (SDM), sains, teknologi, pendidikan, kesehatan, prestasi olahraga, kesetaraan gender, serta penguatan peran perempuan, pemuda (generasi milenial dan generasi Z), dan penyandang disabilitas.	- -	Dinas Perpustakaan dan Perpustakaan Kota Pasuruan		288.380.000,00	DINAS PERPUSTAKAAN DAN KEARSIPAN
	2.23.01.2.09.0001	Penyediaan Jasa Pemeliharaan, Biaya Pemeliharaan, dan Pajak Kendaraan Perorangan Dinas atau Kendaraan Dinas Jabatan																		
			Jumlah Kendaraan Perorangan Dinas atau Kendaraan Dinas Jabatan yang Dipelihara dan dibayarkan Pajaknya				1 Unit	1 Unit	43.570.000,00	27.622.000,00	27.622.000,00	-15.948.000,00	Kota Pasuruan, Semua Kecamatan, Semua Kel/Desa	DANA ALOKASI UMUM (DAU)	Memperkuat pembangunan sumber daya manusia (SDM), sains, teknologi, pendidikan, kesehatan, prestasi olahraga, kesetaraan gender, serta penguatan peran perempuan, pemuda (generasi milenial dan generasi Z), dan penyandang disabilitas.	- -			43.570.000,00	DINAS PERPUSTAKAAN DAN KEARSIPAN
	2.23.01.2.09.0002	Penyediaan Jasa Pemeliharaan, Biaya Pemeliharaan, Pajak dan Perizinan Kendaraan Dinas Operasional atau Lapangan																		
			Jumlah Kendaraan Dinas Operasional atau Lapangan yang Dipelihara dan dibayarkan Pajak dan Perizinannya				12 Unit	13 Unit	100.570.000,00	59.602.000,00	81.766.000,00	-18.804.000,00	Kota Pasuruan, Semua Kecamatan, Semua Kel/Desa	DANA ALOKASI UMUM (DAU)	Memperkuat pembangunan sumber daya manusia (SDM), sains, teknologi, pendidikan, kesehatan, prestasi olahraga, kesetaraan gender, serta penguatan peran perempuan, pemuda (generasi milenial dan generasi Z), dan penyandang disabilitas.	1. Memperkuat Pembangunan SDM yang berkarakter 1. Memperkuat Pembangunan SDM yang berkarakter			168.550.000,00	DINAS PERPUSTAKAAN DAN KEARSIPAN
	2.23.01.2.09.0006	Pemeliharaan Peralatan dan Mesin Lainnya																		

NO	KODE	URUSAN / BIDANG URUSAN / PROGRAM / OUTCOME / KEGIATAN / SUB KEGIATAN	INDIKATOR PROGRAM / KEGIATAN / SUB KEGIATAN	TARGET AKHIR PERIODE RENSTRA OPD	REALISASI CAPAIAN RENJA OPD TAHUN 2024	PRAKIRAAN CAPAIAN TARGET RENJA OPD TAHUN 2025	CAPAIAN KINERJA DAN KERANGKA PENDANAAN										KELOMPOK SASARAN	PRAKIRAAN MAJU RENCANA TAHUN 2027		PERANGKAT DAERAH PENANGGUNG JAWAB
							TARGET 2026		PAGU INDIKATIF (Rp)			Bertambah/Berkurang (10-12)	LOKASI	SUMBER DANA	PRIORITAS			TARGET	PAGU INDIKATIF (Rp)	
							SEBELUM	SESUDAH	RKPD 2026	APBD 2026	RKPD PERUBAHAN 2026				NASIONAL	DAERAH				
1	*2*	*3*	*4*	*5*	*6*	*7*	*8*	*9*	*10*	*11*	*12*	*13*	*14*	*15*	*16*	*17*	*18*	*19*	*20*	*21*
			Jumlah Peralatan dan Mesin Lainnya yang Dipelihara				40 Unit	37 Unit	*25.790.000,00*	*27.060.100,00*	*31.452.100,00*	*5.662.100,00*	Kota Pasuruan, Semua Kecamatan, Semua Kel/Desa	DANA ALOKASI UMUM (DAU)	Memperkuat pembangunan sumber daya manusia (SDM), sains, teknologi, pendidikan, kesehatan, prestasi olahraga, kesetaraan gender, serta penguatan peran perempuan, pemuda (generasi milenial dan generasi Z), dan penyandang disabilitas.	1. Memperkuat Pembangunan SDM yang berkarakter 1. Memperkuat Pembangunan SDM yang berkarakter			*32.690.000,00*	DINAS PERPUSTAKAAN DAN KEARSIPAN
2,	*2.23.02*	**PROGRAM PEMBINAAN PERPUSTAKAAN**	**Persentase Masyarakat yang Puas terhadap layanan Perpustakaan**				*95,7 %*	*95,7 %*	*76.603.000,00*	*54.064.400,00*	*54.064.400,00*	*104.381.200,00*							*180.984.200,00*	
		[Meningkatnya Pembinaan Perpustakaan]	**Presentase Masyarakat Yang Puas Terhadap layanan Perpustakaan**	**96.1**	**95.65**	**95.65**	-	-	*76.603.000,00*	*54.064.400,00*	*54.064.400,00*	-	-	-	-	-	-	**95.7**	*180.984.200,00*	-
	2.23.02.2.01	Pengelolaan Perpustakaan Tingkat Daerah Kabupaten/Kota	Jumlah Peningkatan Bahan Pustaka				1800 Eksemplar	1800 Eksemplar	*13.772.100,00*	*27.333.200,00*	*27.333.200,00*	*13.561.100,00*			Memperkuat pembangunan sumber daya manusia (SDM), sains, teknologi, pendidikan, kesehatan, prestasi olahraga, kesetaraan gender, serta penguatan peran perempuan, pemuda (generasi milenial dan generasi Z), dan penyandang disabilitas.	1. Memperkuat Pembangunan SDM yang berkarakter 1. Memperkuat Pembangunan SDM yang berkarakter	Masyarakat Kota Pasuruan		*67.956.600,00*	DINAS PERPUSTAKAAN DAN KEARSIPAN
	2.23.02.2.01.0013	Pembinaan Perpustakaan Umum dan Khusus Tingkat Kabupaten/Kota																		
			Jumlah perpustakaan umum dan khusus yang dibina sesuai kewenangan Kabupaten/Kota dalam mewujdukan Standar Nasional Perpustakaan				30 Perpustakaan	25 Perpustakaan	*4.946.300,00*	*18.573.400,00*	*18.573.400,00*	*13.627.100,00*	Kota Pasuruan, Semua Kecamatan, Semua Kel/Desa	DANA ALOKASI UMUM (DAU)	Memperkuat pembangunan sumber daya manusia (SDM), sains, teknologi, pendidikan, kesehatan, prestasi olahraga, kesetaraan gender, serta penguatan peran perempuan, pemuda (generasi milenial dan generasi Z), dan penyandang disabilitas.	1. Memperkuat Pembangunan SDM yang berkarakter 1. Memperkuat Pembangunan SDM yang berkarakter			*22.050.000,00*	DINAS PERPUSTAKAAN DAN KEARSIPAN
	2.23.02.2.01.0018	Pengelolaan dan Pengembangan Bahan Perpustakaan																		
			Jumlah Bahan Perpustakaan yang dikelola dan dikembangkan untuk Mewujudkan Keberagaman Koleksi Perpustakaan				27214 Eksemplar	27214 Eksemplar	*8.825.800,00*	*8.759.800,00*	*8.759.800,00*	*-66.000,00*	Kota Pasuruan, Semua Kecamatan, Semua Kel/Desa	DANA ALOKASI UMUM (DAU)	Memperkuat pembangunan sumber daya manusia (SDM), sains, teknologi, pendidikan, kesehatan, prestasi olahraga, kesetaraan gender, serta penguatan peran perempuan, pemuda (generasi milenial dan generasi Z), dan penyandang disabilitas.	1. Memperkuat Pembangunan SDM yang berkarakter 1. Memperkuat Pembangunan SDM yang berkarakter			*45.906.600,00*	DINAS PERPUSTAKAAN DAN KEARSIPAN
	2.23.02.2.02	Pembudayaan Gemar Membaca Tingkat Daerah Kabupaten/Kota	Jumlah Kegiatan sosialisasi budaya baca				120 Kegiatan	120 Kegiatan	*62.830.900,00*	*26.731.200,00*	*26.731.200,00*	*-36.099.700,00*			Memperkuat pembangunan sumber daya manusia (SDM), sains, teknologi, pendidikan, kesehatan, prestasi olahraga, kesetaraan gender, serta penguatan peran perempuan, pemuda (generasi milenial dan generasi Z), dan penyandang disabilitas.	1. Memperkuat Pembangunan SDM yang berkarakter 1. Memperkuat Pembangunan SDM yang berkarakter	Masyarakat Kota Pasuruan		*113.027.600,00*	DINAS PERPUSTAKAAN DAN KEARSIPAN
	2.23.02.2.02.0008	Pembangunan dan Pemeliharaan Sarana Perpustakaan di Tempat-Tempat Umum yang Menjadi Kewenangan Daerah Kabupaten/Kota																		

NO	KODE	URUSAN / BIDANG URUSAN / PROGRAM / OUTCOME / KEGIATAN / SUB KEGIATAN	INDIKATOR PROGRAM / KEGIATAN / SUB KEGIATAN	TARGET AKHIR PERIODE RENSTRA OPD	REALISASI CAPAIAN RENJA OPD TAHUN 2024	PRAKIRAAN CAPAIAN TARGET RENJA OPD TAHUN 2025	CAPAIAN KINERJA DAN KERANGKA PENDANAAN										KELOMPOK SASARAN	PRAKIRAAN MAJU RENCANA TAHUN 2027		PERANGKAT DAERAH PENANGGUNG JAWAB
							TARGET 2026		PAGU INDIKATIF (Rp)			Bertambah/Berkurang (10-12)	LOKASI	SUMBER DANA	PRIORITAS			TARGET	PAGU INDIKATIF (Rp)	
							SEBELUM	SESUDAH	RKPD 2026	APBD 2026	RKPD PERUBAHAN 2026				NASIONAL	DAERAH				
1	*2*	*3*	*4*	*5*	*6*	*7*	*8*	*9*	*10*	*11*	*12*	*13*	*14*	*15*	*16*	*17*	*18*	*19*	*20*	*21*
			Jumlah sarana Perpustakaan yang Dibangun dan dipelihara di Tempat-Tempat Umum yang Menjadi Kewenangan Daerah Kabupaten/Kota				2 Perpusta kaan	2 Perpusta kaan	*30.000.000,00*	*20.100.000,00*	*20.100.000,00*	*-9.900.000,00*	Kota Pasuruan, Semua Kecamatan, Semua Kel/Desa	DANA ALOKASI UMUM (DAU)	Memperkuat pembangunan sumber daya manusia (SDM), sains, teknologi, pendidikan, kesehatan, prestasi olahraga, kesetaraan gender, serta penguatan peran perempuan, pemuda (generasi milenial dan generasi Z), dan penyandang disabilitas.	1. Memperkuat Pembangunan SDM yang berkarakter 1. Memperkuat Pembangunan SDM yang berkarakter			*31.500.000,00*	DINAS PERPUSTAKAAN DAN KEARSIPAN
	2.23.02.2.02.0010	Sosialisasi Budaya Baca dan Literasi pada Satuan Pendidikan Dasar dan Masyarakat																		
			Jumlah Lokus Pembudayaan Kegemaran Membaca dan Literasi pada Satuan Pendidikan Dasar dan Masyarakat				80 Lokus	80 Lokus	*32.830.900,00*	*6.631.200,00*	*6.631.200,00*	*-26.199.700,00*	Kota Pasuruan, Semua Kecamatan, Semua Kel/Desa	DANA ALOKASI UMUM (DAU)	Memperkuat pembangunan sumber daya manusia (SDM), sains, teknologi, pendidikan, kesehatan, prestasi olahraga, kesetaraan gender, serta penguatan peran perempuan, pemuda (generasi milenial dan generasi Z), dan penyandang disabilitas.	1. Memperkuat Pembangunan SDM yang berkarakter 1. Memperkuat Pembangunan SDM yang berkarakter			*81.527.600,00*	DINAS PERPUSTAKAAN DAN KEARSIPAN
	2.24	**URUSAN PEMERINTAHAN BIDANG KEARSIPAN**							*59.658.200,00*	*97.304.800,00*	*97.303.300,00*	*37.645.100,00*							*213.878.830,00*	
1,	*2.24.02*	**PROGRAM PENGELOLAAN ARSIP**	**Tingkat Ketersediaan Arsip**				*61,88 %*	*61,88 %*	*58.091.600,00*	*96.577.600,00*	*96.576.100,00*	*106.487.330,00*							*164.578.930,00*	
		[Meningkatnya Pengelolaan Arsip]	**Presentase Perangkat Daerah yang menerapkan standar kearsipan**	*48*	**27.27**	*30*	-	-	*58.091.600,00*	*96.577.600,00*	*96.576.100,00*	-	-	-	-	-	-	*33*	*164.578.930,00*	-
	2.24.02.2.01	Pengelolaan Arsip Dinamis Daerah Kabupaten/Kota	Presentase arsip dinamis yang dikelola				*100 %*	*100 %*	*10.641.500,00*	*85.044.100,00*	*85.042.600,00*	*74.401.100,00*			Memperkuat reformasi politik, hukum dan birokrasi, serta memperkuat pencegahan dan pemberantasan korupsi, narkoba, judi, dan penyeludupan.	5. Efektifitas Birokrasi dan Pelayanan Publik 5. Efektifitas Birokrasi dan Pelayanan Publik	Perangkat Daerah		*60.730.730,00*	DINAS PERPUSTAKAAN DAN KEARSIPAN
	2.24.02.2.01.0001	Penciptaan dan Penggunaan Arsip Dinamis																		
			Jumlah Naskah Dinas yang Diciptakan dan Digunakan				17.000 Berkas	17.000 Berkas	*5.150.000,00*	*82.106.300,00*	*82.104.800,00*	*76.954.800,00*	Semua Kota/Kab, Semua Kecamatan, Semua Kel/Desa Kota Pasuruan, Semua Kecamatan, Semua Kel/Desa	DANA ALOKASI UMUM (DAU)	Memperkuat reformasi politik, hukum dan birokrasi, serta memperkuat pencegahan dan pemberantasan korupsi, narkoba, judi, dan penyeludupan.	5. Efektifitas Birokrasi dan Pelayanan Publik 5. Efektifitas Birokrasi dan Pelayanan Publik			*35.150.000,00*	DINAS PERPUSTAKAAN DAN KEARSIPAN
	2.24.02.2.01.0002	Pemeliharaan dan Penyusutan Arsip Dinamis																		
			Jumlah Naskah Dinas yang Dilakukan Pemeliharaan dan Penyusutan				1.000 Berkas	1.000 Berkas	*4.599.200,00*	*2.451.600,00*	*2.451.600,00*	*-2.147.600,00*	Kota Pasuruan, Semua Kecamatan, Semua Kel/Desa	DANA ALOKASI UMUM (DAU)	Memperkuat reformasi politik, hukum dan birokrasi, serta memperkuat pencegahan dan pemberantasan korupsi, narkoba, judi, dan penyeludupan.	5. Efektifitas Birokrasi dan Pelayanan Publik 5. Efektifitas Birokrasi dan Pelayanan Publik			*24.599.200,00*	DINAS PERPUSTAKAAN DAN KEARSIPAN
	2.24.02.2.01.0003	Pengawasan Arsip Dinamis Kewenangan Kabupaten/Kota																		
			Jumlah Laporan Hasil Pengawasan Arsip Dinamis Kewenangan Kabupaten/Kota				1 Laporan	1 Laporan	*892.300,00*	*486.200,00*	*486.200,00*	*-406.100,00*	Kota Pasuruan, Semua Kecamatan, Semua Kel/Desa	DANA ALOKASI UMUM (DAU)	Memperkuat reformasi politik, hukum dan birokrasi, serta memperkuat pencegahan dan pemberantasan korupsi, narkoba, judi, dan penyeludupan.	5. Efektifitas Birokrasi dan Pelayanan Publik 5. Efektifitas Birokrasi dan Pelayanan Publik			*981.530,00*	DINAS PERPUSTAKAAN DAN KEARSIPAN
	2.24.02.2.02	Pengelolaan Arsip Statis Daerah Kabupaten/Kota	Presentase arsip statis yang dikelola				*100 %*	*100 %*	*26.555.100,00*	*10.637.000,00*	*10.637.000,00*	*-15.918.100,00*			Memperkuat reformasi politik, hukum dan birokrasi, serta memperkuat pencegahan dan pemberantasan korupsi, narkoba, judi, dan penyeludupan.	5. Efektifitas Birokrasi dan Pelayanan Publik 5. Efektifitas Birokrasi dan Pelayanan Publik	Perangkat Daerah		*51.924.100,00*	DINAS PERPUSTAKAAN DAN KEARSIPAN
	2.24.02.2.02.0004	Akuisisi, Pengolahan, Preservasi, dan Akses Arsip Statis																		

NO	KODE	URUSAN / BIDANG URUSAN / PROGRAM / OUTCOME / KEGIATAN / SUB KEGIATAN	INDIKATOR PROGRAM / KEGIATAN / SUB KEGIATAN	TARGET AKHIR PERIODE RENSTRA OPD	REALISASI CAPAIAN RENJA OPD TAHUN 2024	PRAKIRAAN CAPAIAN TARGET RENJA OPD TAHUN 2025	CAPAIAN KINERJA DAN KERANGKA PENDANAAN										KELOMPOK SASARAN	PRAKIRAAN MAJU RENCANA TAHUN 2027		PERANGKAT DAERAH PENANGGUNG JAWAB
							TARGET 2026		PAGU INDIKATIF (Rp)			Bertambah/Berkurang (10-12)	LOKASI	SUMBER DANA	PRIORITAS			TARGET	PAGU INDIKATIF (Rp)	
							SEBELUM	SESUDAH	RKPD 2026	APBD 2026	RKPD PERUBAHAN 2026				NASIONAL	DAERAH				
1	2	3	4	5	6	7	8	9	10	11	12	13	14	15	16	17	18	19	20	21
			Jumlah Arsip Statis yang Dilakukan Akusisi, Pengolahan, Preservasi dan Akses Arsip Statis				500 Arsip	500 Arsip	*26.555.100,00*	*10.637.000,00*	*10.637.000,00*	*-15.918.100,00*	Kota Pasuruan, Semua Kecamatan, Semua Kel/Desa	DANA ALOKASI UMUM (DAU)	Memperkuat reformasi politik, hukum dan birokrasi, serta memperkuat pencegahan dan pemberantasan korupsi, narkoba, judi, dan penyeludupan.	5. Efektifitas Birokrasi dan Pelayanan Publik 5. Efektifitas Birokrasi dan Pelayanan Publik			*51.924.100,00*	DINAS PERPUSTAKAAN DAN KEARSIPAN
	2.24.02.2.03	Pengelolaan Simpul Jaringan Informasi Kearsipan Nasional Tingkat Kabupaten/Kota	Presentase Pengguna Layanan JIKN				*100 %*	*100 %*	*20.895.000,00*	*896.500,00*	*896.500,00*	*-19.998.500,00*			Memperkuat reformasi politik, hukum dan birokrasi, serta memperkuat pencegahan dan pemberantasan korupsi, narkoba, judi, dan penyeludupan.	5. Efektifitas Birokrasi dan Pelayanan Publik 5. Efektifitas Birokrasi dan Pelayanan Publik	Perangkat Daerah		*51.924.100,00*	DINAS PERPUSTAKAAN DAN KEARSIPAN
	2.24.02.2.03.0001	Penyediaan Informasi, Akses dan Layanan Kearsipan Tingkat Daerah Kabupaten/Kota Melalui JIKN																		
			Jumlah Layanan Penyediaan Informasi, Akses dan Layanan Kearsipan Tingkat Daerah Kabupaten/Kota Melalui JIKN				40 Pengguna	40 Pengguna	*20.895.000,00*	*896.500,00*	*896.500,00*	*-19.998.500,00*	Kota Pasuruan, Semua Kecamatan, Semua Kel/Desa	DANA ALOKASI UMUM (DAU)	Memperkuat reformasi politik, hukum dan birokrasi, serta memperkuat pencegahan dan pemberantasan korupsi, narkoba, judi, dan penyeludupan.	5. Efektifitas Birokrasi dan Pelayanan Publik 5. Efektifitas Birokrasi dan Pelayanan Publik			*51.924.100,00*	DINAS PERPUSTAKAAN DAN KEARSIPAN
2,	*2.24.03*	**PROGRAM PERLINDUNGAN DAN PENYELAMATAN ARSIP**	**Persentase Arsip yang diselamatkan**				*100 %*	*100 %*	*1.566.600,00*	*727.200,00*	*727.200,00*	*47.733.300,00*							*49.299.900,00*	
		[Meningkatnya Perlindungan dan Penyelamatan Arsip]	**Persentase Arsip yang diselamatkan**	*100*	*20*	*20*	-	-	*1.566.600,00*	*727.200,00*	*727.200,00*	-	-	-	-	-	-	*100*	*49.299.900,00*	-
	2.24.03.2.03	Penyelamatan Arsip Perangkat Daerah Kabupaten/Kota yang Digabung dan/atau Dibubarkan, dan Pemekaran Daerah Kecamatan dan Desa/Kelurahan	Persentase Arsip Pembubaran Perangkat Daerah yang diselamatkan				*100 %*	*100 %*	*1.566.600,00*	*727.200,00*	*727.200,00*	*-839.400,00*			Memperkuat reformasi politik, hukum dan birokrasi, serta memperkuat pencegahan dan pemberantasan korupsi, narkoba, judi, dan penyeludupan.	5. Efektifitas Birokrasi dan Pelayanan Publik 5. Efektifitas Birokrasi dan Pelayanan Publik	Perangkat Daerah		*49.299.900,00*	DINAS PERPUSTAKAAN DAN KEARSIPAN
	2.24.03.2.03.0002	Pendataan, Penyusunan Daftar dan Penilaian serta Penyerahan atau Pemusnahan Arsip bagi Pembubaran Perangkat Daerah Kabupaten/Kota																		
			Jumlah Arsip yang Dilakukan Pendataan, Penyusunan Daftar dan Penilaian serta Penyerahan atau Pemusnahan Arsip bagi Pembubaran Perangkat Daerah Kabupaten/Kota				1 Arsip	1 Arsip	*1.566.600,00*	*727.200,00*	*727.200,00*	*-839.400,00*	Kota Pasuruan, Semua Kecamatan, Semua Kel/Desa	DANA ALOKASI UMUM (DAU)	Memperkuat reformasi politik, hukum dan birokrasi, serta memperkuat pencegahan dan pemberantasan korupsi, narkoba, judi, dan penyeludupan.	5. Efektifitas Birokrasi dan Pelayanan Publik 5. Efektifitas Birokrasi dan Pelayanan Publik			*49.299.900,00*	DINAS PERPUSTAKAAN DAN KEARSIPAN
		DINAS PERINDUSTRIAN DAN PERDAGANGAN							*29.493.756.909,00*	*15.014.579.952,00*	*16.925.965.124,00*	*-12.567.791.785,00*							*39.138.805.300,00*	
	3	**URUSAN PEMERINTAHAN PILIHAN**							*29.493.756.909,00*	*15.014.579.952,00*	*16.925.965.124,00*	*-12.567.791.785,00*							*39.138.805.300,00*	
	3.30	**URUSAN PEMERINTAHAN BIDANG PERDAGANGAN**							*28.560.891.409,00*	*14.675.626.264,00*	*16.338.005.264,00*	*-12.222.886.145,00*							*37.958.805.300,00*	
1,	*3.30.01*	**PROGRAM PENUNJANG URUSAN PEMERINTAHAN DAERAH KABUPATEN/KOTA**	**Nilai SAKIP Perangkat Daerah Level Maturitas SPIP Perangkat Daerah**				**75** **3 Nilai level**	**75** **3 Nilai level**	*8.878.776.709,00*	*10.284.534.830,00*	*10.328.497.030,00*	*1.449.720.321,00*							*9.523.399.100,00*	
		[Meningkatnya Fasilitasi Penunjang Urusan Pemerintahan Daerah]	**Persentase Kebutuhan Penunjang Pemerintahan yang Terfasilitasi**	*100*	*100*	*100*	-	-	*8.878.776.709,00*	*10.284.534.830,00*	*10.328.497.030,00*	-	-	-	-	-	-	*100*	*9.523.399.100,00*	-
	3.30.01.2.01	Perencanaan, Penganggaran, dan Evaluasi Kinerja Perangkat Daerah	Jumlah dokumen Perencanaan, Penganggaran, dan Evaluasi Kinerja Perangkat Daerah yang tersusun sesuai ketentuan				11 dokumen	11 dokumen	*15.008.200,00*	*5.147.300,00*	*5.147.300,00*	*-9.860.900,00*			-	- -	-		*12.487.020,00*	DINAS PERINDUSTRIAN DAN PERDAGANGAN
	3.30.01.2.01.0001	Penyusunan Dokumen Perencanaan Perangkat Daerah																		
			Jumlah Dokumen Perencanaan Perangkat Daerah				6 Dokumen	6 Dokumen	*10.974.200,00*	*5.147.300,00*	*5.147.300,00*	*-5.826.900,00*	Kota Pasuruan, Semua Kecamatan, Semua Kel/Desa	DANA ALOKASI UMUM (DAU)	-	- -			*12.487.020,00*	DINAS PERINDUSTRIAN DAN PERDAGANGAN
		-	-	-	-	-	-	-	*8.878.776.709,00*	*10.284.534.830,00*	*10.328.497.030,00*	-	-	-	-	-	-	-	*9.523.399.100,00*	-
	3.30.01.2.01.0005	Koordinasi dan Penyusunan Laporan Capaian Kinerja dan Ikhtisar Realisasi Kinerja SKPD																		
			Jumlah Laporan Capaian Kinerja dan Ikhtisar Realisasi Kinerja SKPD dan Laporan Hasil Koordinasi Penyusunan Laporan Capaian Kinerja dan Ikhtisar Realisasi Kinerja SKPD				5 Laporan	0 Laporan	*4.034.000,00*	*0,00*	*0,00*	*-4.034.000,00*	Kota Pasuruan, Semua Kecamatan, Semua Kel/Desa	DANA ALOKASI UMUM (DAU)	-	- -			*0,00*	DINAS PERINDUSTRIAN DAN PERDAGANGAN
		[Meningkatnya Fasilitasi Penunjang Urusan Pemerintahan Daerah]	**Persentase Kebutuhan Penunjang Pemerintahan yang Terfasilitasi**	*100*	*100*	*100*	-	-	*8.878.776.709,00*	*10.284.534.830,00*	*10.328.497.030,00*	-	-	-	-	-	-	*100*	*9.523.399.100,00*	-

NO	KODE	URUSAN / BIDANG URUSAN / PROGRAM / OUTCOME / KEGIATAN / SUB KEGIATAN	INDIKATOR PROGRAM / KEGIATAN / SUB KEGIATAN	TARGET AKHIR PERIODE RENSTRA OPD	REALISASI CAPAIAN RENJA OPD TAHUN 2024	PRAKIRAAN CAPAIAN TARGET RENJA OPD TAHUN 2025	CAPAIAN KINERJA DAN KERANGKA PENDANAAN										KELOMPOK SASARAN	PRAKIRAAN MAJU RENCANA TAHUN 2027		PERANGKAT DAERAH PENANGGUNG JAWAB
							TARGET 2026		PAGU INDIKATIF (Rp)			Bertambah/Berkurang (10-12)	LOKASI	SUMBER DANA	PRIORITAS			TARGET	PAGU INDIKATIF (Rp)	
							SEBELUM	SESUDAH	RKPD 2026	APBD 2026	RKPD PERUBAHAN 2026				NASIONAL	DAERAH				
1	2	3	4	5	6	7	8	9	10	11	12	13	14	15	16	17	18	19	20	21
	3.30.01.2.02	Administrasi Keuangan Perangkat Daerah	Persentase laporan keuangan yang tersusun tepat waktu				100 %	100 %	7.725.703.059,00	9.941.480.130,00	9.941.480.130,00	2.215.777.071,00			-	-	-		8.073.377.000,00	DINAS PERINDUSTRIAN DAN PERDAGANGAN
	3.30.01.2.02.0001	Penyediaan Gaji dan Tunjangan ASN																		
			Jumlah Orang yang Menerima Gaji dan Tunjangan ASN				67 Orang/bulan	195 Orang/bulan	7.669.258.959,00	9.916.839.830,00	9.916.839.830,00	2.247.580.871,00	Kota Pasuruan, Semua Kecamatan, Semua Kel/Desa	DANA ALOKASI UMUM (DAU)	-	-			8.000.000.000,00	DINAS PERINDUSTRIAN DAN PERDAGANGAN
		-	-	-	-	-	-	-	8.878.776.709,00	10.284.534.830,00	10.328.497.030,00	-	-	-	-	-	-	-	9.523.399.100,00	-
	3.30.01.2.02.0007	Koordinasi dan Penyusunan Laporan Keuangan Bulanan/ Triwulanan/ Semesteran SKPD																		
			Jumlah Laporan Keuangan Bulanan/ Triwulanan/ Semesteran SKPD dan Laporan Koordinasi Penyusunan Laporan Keuangan Bulanan/Triwulana n/Semesteran SKPD				16 Laporan	16 Laporan	56.444.100,00	24.640.300,00	24.640.300,00	-31.803.800,00	Kota Pasuruan, Semua Kecamatan, Semua Kel/Desa	DANA ALOKASI UMUM (DAU)	-	-			73.377.000,00	DINAS PERINDUSTRIAN DAN PERDAGANGAN
		[Meningkatnya Fasilitasi Penunjang Urusan Pemerintahan Daerah]	**Persentase Kebutuhan Penunjang Pemerintahan yang Terfasilitasi**	100	100	100	-	-	8.878.776.709,00	10.284.534.830,00	10.328.497.030,00	-	-	-	-	-	-	100	9.523.399.100,00	-
	3.30.01.2.03	Administrasi Barang Milik Daerah pada Perangkat Daerah	Jumlah Laporan Pengelolaan Barang Milik Daerah				4 laporan	4 laporan	8.634.800,00	6.286.800,00	6.286.800,00	-2.348.000,00			-	-	-		9.565.080,00	DINAS PERINDUSTRIAN DAN PERDAGANGAN
	3.30.01.2.03.0005	Rekonsiliasi dan Penyusunan Laporan Barang Milik Daerah pada SKPD																		
			Jumlah Laporan Rekonsiliasi dan Penyusunan Laporan Barang Milik Daerah pada SKPD				4 Laporan	4 Laporan	8.634.800,00	6.286.800,00	6.286.800,00	-2.348.000,00	Kota Pasuruan, Semua Kecamatan, Semua Kel/Desa	DANA ALOKASI UMUM (DAU)	-	-			9.565.080,00	DINAS PERINDUSTRIAN DAN PERDAGANGAN
	3.30.01.2.06	Administrasi Umum Perangkat Daerah	Jumlah Laporan Penyediaan Barang dan Jasa				4 laporan	4 laporan	129.332.400,00	59.367.700,00	99.226.700,00	-30.105.700,00			-	-	-		234.550.000,00	DINAS PERINDUSTRIAN DAN PERDAGANGAN
	3.30.01.2.06.0001	Penyediaan Komponen Instalasi Listrik/Penerangan Bangunan Kantor																		
			Jumlah Paket Komponen Instalasi Listrik/Penerangan Bangunan Kantor yang Disediakan				10 Paket	20 Paket	3.434.400,00	1.588.700,00	1.588.700,00	-1.845.700,00	Kota Pasuruan, Semua Kecamatan, Semua Kel/Desa	DANA ALOKASI UMUM (DAU)	-	-			4.550.000,00	DINAS PERINDUSTRIAN DAN PERDAGANGAN
		-	-	-	-	-	-	-	8.878.776.709,00	10.284.534.830,00	10.328.497.030,00	-	-	-	-	-	-	-	9.523.399.100,00	-
	3.30.01.2.06.0007	Penyediaan Bahan/Material																		
			Jumlah Paket Bahan/Material yang Disediakan				1 Paket	1 Paket	10.000.000,00	4.000.000,00	4.000.000,00	-6.000.000,00	Kota Pasuruan, Semua Kecamatan, Semua Kel/Desa	DANA ALOKASI UMUM (DAU)	-	-			10.000.000,00	DINAS PERINDUSTRIAN DAN PERDAGANGAN
		[Meningkatnya Fasilitasi Penunjang Urusan Pemerintahan Daerah]	**Persentase Kebutuhan Penunjang Pemerintahan yang Terfasilitasi**	100	100	100	-	-	8.878.776.709,00	10.284.534.830,00	10.328.497.030,00	-	-	-	-	-	-	100	9.523.399.100,00	-
	3.30.01.2.06.0008	Fasilitasi Kunjungan Tamu																		
			Jumlah Laporan Fasilitasi Kunjungan Tamu				12 Laporan	12 Laporan	5.000.000,00	990.000,00	990.000,00	-4.010.000,00	Kota Pasuruan, Semua Kecamatan, Semua Kel/Desa	DANA ALOKASI UMUM (DAU)	-	-			23.500.000,00	DINAS PERINDUSTRIAN DAN PERDAGANGAN
	3.30.01.2.06.0009	Penyelenggaraan Rapat Koordinasi dan Konsultasi SKPD																		
			Jumlah Laporan Penyelenggaraan Rapat Koordinasi dan Konsultasi SKPD				12 Laporan	12 Laporan	110.898.000,00	52.789.000,00	92.648.000,00	-18.250.000,00	Kota Pasuruan, Semua Kecamatan, Semua Kel/Desa	DANA ALOKASI UMUM (DAU)	-	-			196.500.000,00	DINAS PERINDUSTRIAN DAN PERDAGANGAN
		-	-	-	-	-	-	-	8.878.776.709,00	10.284.534.830,00	10.328.497.030,00	-	-	-	-	-	-	-	9.523.399.100,00	-
	3.30.01.2.07	Pengadaan Barang Milik Daerah Penunjang Urusan Pemerintah Daerah	Jumlah barang milik daerah yang disediakan				7 unit	7 unit	29.699.750,00	0,00	0,00	-29.699.750,00			-	-	-		0,00	DINAS PERINDUSTRIAN DAN PERDAGANGAN
	3.30.01.2.07.0006	Pengadaan Peralatan dan Mesin Lainnya																		
			Jumlah Unit Peralatan dan Mesin Lainnya yang Disediakan				4 Unit	4 Unit	29.699.750,00	0,00	0,00	-29.699.750,00	Kota Pasuruan, Semua Kecamatan, Semua Kel/Desa	DANA ALOKASI UMUM (DAU)	-	-			0,00	DINAS PERINDUSTRIAN DAN PERDAGANGAN
	3.30.01.2.08	Penyediaan Jasa Penunjang Urusan Pemerintahan Daerah	Jumlah Laporan Penyediaan Jasa Penunjang Urusan Pemerintahan Daerah				4 laporan	4 laporan	772.198.500,00	141.986.200,00	146.089.400,00	-626.109.100,00			-	-	-		926.970.000,00	DINAS PERINDUSTRIAN DAN PERDAGANGAN
	3.30.01.2.08.0001	Penyediaan Jasa Surat Menyurat																		
			Jumlah Laporan Penyediaan Jasa Surat Menyurat				12 Laporan	12 Laporan	1.970.000,00	1.570.000,00	1.570.000,00	-400.000,00	Kota Pasuruan, Semua Kecamatan, Semua Kel/Desa	DANA ALOKASI UMUM (DAU)	-	-			1.970.000,00	DINAS PERINDUSTRIAN DAN PERDAGANGAN

NO	KODE	URUSAN / BIDANG URUSAN / PROGRAM / OUTCOME / KEGIATAN / SUB KEGIATAN	INDIKATOR PROGRAM / KEGIATAN / SUB KEGIATAN	TARGET AKHIR PERIODE RENSTRA OPD	REALISASI CAPAIAN RENJA OPD TAHUN 2024	PRAKIRAAN CAPAIAN TARGET RENJA OPD TAHUN 2025	CAPAIAN KINERJA DAN KERANGKA PENDANAAN										KELOMPOK SASARAN	PRAKIRAAN MAJU RENCANA TAHUN 2027		PERANGKAT DAERAH PENANGGUNG JAWAB
							TARGET 2026		PAGU INDIKATIF (Rp)			Bertambah/Berkurang (10-12)	LOKASI	SUMBER DANA	PRIORITAS			TARGET	PAGU INDIKATIF (Rp)	
							SEBELUM	SESUDAH	RKPD 2026	APBD 2026	RKPD PERUBAHAN 2026				NASIONAL	DAERAH				
1	2	3	4	5	6	7	8	9	10	11	12	13	14	15	16	17	18	19	20	21
	3.30.01.2.08.0002	Penyediaan Jasa Komunikasi, Sumber Daya Air dan Listrik																		
			Jumlah Laporan Penyediaan Jasa Komunikasi, Sumber Daya Air dan Listrik yang Disediakan				12 Laporan	12 Laporan	*123.328.000,00*	*121.078.000,00*	*121.078.000,00*	*-2.250.000,00*	Kota Pasuruan, Semua Kecamatan, Semua Kel/Desa	DANA ALOKASI UMUM (DAU)	-	-			*135.000.000,00*	DINAS PERINDUSTRIAN DAN PERDAGANGAN
	3.30.01.2.08.0004	Penyediaan Jasa Pelayanan Umum Kantor																		
			Jumlah Laporan Penyediaan Jasa Pelayanan Umum Kantor yang Disediakan				12 Laporan	12 Laporan	*646.900.500,00*	*19.338.200,00*	*23.441.400,00*	*-623.459.100,00*	Kota Pasuruan, Semua Kecamatan, Semua Kel/Desa	DANA ALOKASI UMUM (DAU)	-	-			*790.000.000,00*	DINAS PERINDUSTRIAN DAN PERDAGANGAN
	3.30.01.2.09	Pemeliharaan Barang Milik Daerah Penunjang Urusan Pemerintahan Daerah	Jumlah Barang Milik Daerah yang terpelihara				37 unit	37 unit	*198.200.000,00*	*130.266.700,00*	*130.266.700,00*	*-67.933.300,00*			-	-	-		*266.450.000,00*	DINAS PERINDUSTRIAN DAN PERDAGANGAN
	3.30.01.2.09.0001	Penyediaan Jasa Pemeliharaan, Biaya Pemeliharaan, dan Pajak Kendaraan Perorangan Dinas atau Kendaraan Dinas Jabatan																		
			Jumlah Kendaraan Perorangan Dinas atau Kendaraan Dinas Jabatan yang Dipelihara dan dibayarkan Pajaknya				11 Unit	11 Unit	*145.450.000,00*	*26.422.000,00*	*26.422.000,00*	*-119.028.000,00*	Kota Pasuruan, Semua Kecamatan, Semua Kel/Desa	DANA ALOKASI UMUM (DAU)	-	-			*145.450.000,00*	DINAS PERINDUSTRIAN DAN PERDAGANGAN
	3.30.01.2.09.0002	Penyediaan Jasa Pemeliharaan, Biaya Pemeliharaan, Pajak dan Perizinan Kendaraan Dinas Operasional atau Lapangan																		
			Jumlah Kendaraan Dinas Operasional atau Lapangan yang Dipelihara dan dibayarkan Pajak dan Perizinannya				13 Unit	13 Unit	*7.000.000,00*	*84.889.500,00*	*84.889.500,00*	*77.889.500,00*	Kota Pasuruan, Semua Kecamatan, Semua Kel/Desa	DANA ALOKASI UMUM (DAU)	-	-			*8.000.000,00*	DINAS PERINDUSTRIAN DAN PERDAGANGAN
	3.30.01.2.09.0006	Pemeliharaan Peralatan dan Mesin Lainnya																		
			Jumlah Peralatan dan Mesin Lainnya yang Dipelihara				12 Unit	12 Unit	*17.750.000,00*	*12.252.000,00*	*12.252.000,00*	*-5.498.000,00*	Kota Pasuruan, Semua Kecamatan, Semua Kel/Desa	DANA ALOKASI UMUM (DAU)	-	-			*38.000.000,00*	DINAS PERINDUSTRIAN DAN PERDAGANGAN
	3.30.01.2.09.0010	Pemeliharaan/Rehabilitasi Sarana dan Prasarana Gedung Kantor atau Bangunan Lainnya																		
			Jumlah Sarana dan Prasarana Gedung Kantor atau Bangunan Lainnya yang Dipelihara/Direhabilitasi				1 Unit	1 Unit	*28.000.000,00*	*6.703.200,00*	*6.703.200,00*	*-21.296.800,00*	Kota Pasuruan, Semua Kecamatan, Semua Kel/Desa	DANA ALOKASI UMUM (DAU)	-	-			*75.000.000,00*	DINAS PERINDUSTRIAN DAN PERDAGANGAN
2,	*3.30.02*	**PROGRAM PERIZINAN DAN PENDAFTARAN PERUSAHAAN**	**Persentase Kepatuhan Pedagang/Produsen Terhadap Perlindungan Konsumen**				**70 Persen**	**70 Persen**	*53.217.000,00*	*8.674.200,00*	*8.674.200,00*	*-44.542.800,00*							*126.000.000,00*	
		[Meningkatnya Kepatuhan pedagang/produsen terhadap perlindungan konsumen]	**Persentase Kepatuhan Pedagang/Produsen Terhadap Perlindungan Konsumen**	*70*	*70*	*70*	-	-	*53.217.000,00*	*8.674.200,00*	*8.674.200,00*	-	-	-	-	-	-	*70*	*126.000.000,00*	-
	3.30.02.2.06	Pengendalian Fasilitas Penyimpanan Bahan Berbahaya dan Pengawasan Distribusi, Pengemasan dan Pelabelan Bahan Berbahaya di Tingkat Daerah Kabupaten/ Kota	Jumlah pedagang/produsen yang memenuhi asas perlindungan konsumen				14 pedagang/produsen	14 pedagang/produsen	*53.217.000,00*	*8.674.200,00*	*8.674.200,00*	*-44.542.800,00*			-	-	-		*126.000.000,00*	DINAS PERINDUSTRIAN DAN PERDAGANGAN
	3.30.02.2.06.0003	Pengawasan Distribusi, Pengemasan dan Pelabelan Bahan Berbahaya Terhadap Pengguna Akhir Bahan Berbahaya (PA-B2) maupun Produsen B2 (P-B2)																		
			Jumlah Laporan Hasil Pengawasan Distribusi, Pengemasan dan Pelabelan Bahan Berbahaya Terhadap Distributor B2, Pengguna Akhir Bahan Berbahaya (PA-B2) maupun Produsen B2 (P-B2)				2 Laporan	2 Laporan	*53.217.000,00*	*8.674.200,00*	*8.674.200,00*	*-44.542.800,00*	Kota Pasuruan, Semua Kecamatan, Semua Kel/Desa	DANA ALOKASI UMUM (DAU)	-	-			*126.000.000,00*	DINAS PERINDUSTRIAN DAN PERDAGANGAN
3,	*3.30.03*	**PROGRAM PENINGKATAN SARANA DISTRIBUSI PERDAGANGAN**	**Persentase sarana prasarana distribusi perdagangan yang layak**				**10 persen**	**10 persen**	*17.953.281.500,00*	*3.956.163.304,00*	*5.543.715.204,00*	*-12.409.566.296,00*							*25.114.406.200,00*	
		[Meningkatnya ketercapaian retribusi pasar]	**Persentase ketercapaian retribusi pasar**	*100*	*100*	*100*	-	-	*17.953.281.500,00*	*3.956.163.304,00*	*5.543.715.204,00*	-	-	-	-	-	-	*100*	*25.114.406.200,00*	-
	3.30.03.2.01	Pembangunan dan Pengelolaan Sarana Distribusi Perdagangan	Jumlah Sarana Distribusi Perdagangan				50 persen	1 Unit	*13.897.745.200,00*	*1.937.138.204,00*	*3.576.715.204,00*	*-10.321.029.996,00*			-	-	-		*24.936.406.200,00*	DINAS PERINDUSTRIAN DAN PERDAGANGAN
	3.30.03.2.01.0001	Penyediaan Sarana Distribusi Perdagangan																		
			Jumlah Sarana Distribusi Perdagangan				3 Unit	1 Unit	*12.597.745.200,00*	*1.287.138.400,00*	*2.743.847.300,00*	*-9.853.897.900,00*	Kota Pasuruan, Semua Kecamatan, Semua Kel/Desa	DANA ALOKASI UMUM (DAU) BANTUAN KEUANGAN KHUSUS DARI PEMERINTAH DAERAH PROVINSI	-	-			*22.936.406.200,00*	DINAS PERINDUSTRIAN DAN PERDAGANGAN
	3.30.03.2.01.0002	Fasilitasi Pengelolaan Sarana Distribusi Perdagangan																		

NO	KODE	URUSAN / BIDANG URUSAN / PROGRAM / OUTCOME / KEGIATAN / SUB KEGIATAN	INDIKATOR PROGRAM / KEGIATAN / SUB KEGIATAN	TARGET AKHIR PERIODE RENSTRA OPD	REALISASI CAPAIAN RENJA OPD TAHUN 2024	PRAKIRAAN CAPAIAN TARGET RENJA OPD TAHUN 2025	CAPAIAN KINERJA DAN KERANGKA PENDANAAN										KELOMPOK SASARAN	PRAKIRAAN MAJU RENCANA TAHUN 2027		PERANGKAT DAERAH PENANGGUNG JAWAB
							TARGET 2026		PAGU INDIKATIF (Rp)			Bertambah/Berkurang (10-12)	LOKASI	SUMBER DANA	PRIORITAS			TARGET	PAGU INDIKATIF (Rp)	
							SEBELUM	SESUDAH	RKPD 2026	APBD 2026	RKPD PERUBAHAN 2026				NASIONAL	DAERAH				
1	*2*	*3*	*4*	*5*	*6*	*7*	*8*	*9*	*10*	*11*	*12*	*13*	*14*	*15*	*16*	*17*	*18*	*19*	*20*	*21*
			Jumlah Fasilitasi Pengelolaan Sarana Distribusi Perdagangan				6 Unit	6 Unit	*1.300.000.000,00*	*649.999.804,00*	*832.867.904,00*	*-467.132.096,00*	Kota Pasuruan, Semua Kecamatan, Semua Kel/Desa	DANA ALOKASI UMUM (DAU)	-	- -			*2.000.000.000,00*	DINAS PERINDUSTRIAN DAN PERDAGANGAN
	3.30.03.2.02	Pembinaan Terhadap Pengelola Sarana Distribusi Perdagangan Masyarakat di Wilayah Kerjanya	Persentase pengelola sarana distribusi perdagangan yang dibina				100 persen	100 persen	*4.055.536.300,00*	*2.019.025.100,00*	*1.967.000.000,00*	*-2.088.536.300,00*			-	- -	-		*178.000.000,00*	DINAS PERINDUSTRIAN DAN PERDAGANGAN
	3.30.03.2.02.0001	Pembinaan dan Pengendalian Pengelola Sarana Distribusi Perdagangan																		
			Jumlah Dokumen Hasil Pembinaan dan Pengendalian kepada Pengelola Sarana Distribusi Perdagangan				4 Dokumen	4 Dokumen	*4.055.536.300,00*	*2.019.025.100,00*	*1.967.000.000,00*	*-2.088.536.300,00*	Kota Pasuruan, Semua Kecamatan, Semua Kel/Desa	DANA ALOKASI UMUM (DAU)	-	- -			*178.000.000,00*	DINAS PERINDUSTRIAN DAN PERDAGANGAN
4,	*3.30.04*	**PROGRAM STABILISASI HARGA BARANG KEBUTUHAN POKOK DAN BARANG PENTING**	**Indeks Perkembangan Harga**				**2 indeks**	**2 indeks**	*595.912.300,00*	*122.168.660,00*	*117.946.260,00*	*-477.966.040,00*							*880.000.000,00*	
		[Terkontrolnya Fluktuasi Harga Bahan Pangan Pokok]	**Rata - rata Persentase Fluktuasi Harga Bahan Pangan Pokok**	*10*	*10*	*10*	-	-	*595.912.300,00*	*122.168.660,00*	*117.946.260,00*	-	-	-	-	-	-	*10*	*880.000.000,00*	-
	3.30.04.2.02	Pengendalian Harga, dan Stok Barang Kebutuhan Pokok dan Barang Penting di Tingkat Pasar Kabupaten/Kota	Jumlah Bahan Pokok dan Barang Penting yang dipantau				69 bapokting	69 bapokting	*595.912.300,00*	*122.168.660,00*	*117.946.260,00*	*-477.966.040,00*			-	- -	-		*880.000.000,00*	DINAS PERINDUSTRIAN DAN PERDAGANGAN
	3.30.04.2.02.0002	Pemantauan Harga dan Stok Barang Kebutuhan Pokok dan Barang Penting pada Pasar Rakyat yang Terintegrasi dalam Sistem Informasi Perdagangan																		
			Jumlah Laporan Pemantauan Harga dan Stok Barang Kebutuhan Pokok dan Barang Penting pada Pasar Rakyat yang Terintegrasi dalam Sistem Informasi Perdagangan				12 Laporan	12 Laporan	*94.697.900,00*	*12.116.640,00*	*7.894.240,00*	*-86.803.660,00*	Kota Pasuruan, Semua Kecamatan, Semua Kel/Desa	DANA ALOKASI UMUM (DAU)	-	- -			*180.000.000,00*	DINAS PERINDUSTRIAN DAN PERDAGANGAN
	3.30.04.2.02.0003	Pelaksanaan Operasi Pasar Reguler dan Pasar Khusus yang Berdampak dalam 1 (Satu) Kabupaten/Kota																		
			Jumlah Laporan Pelaksanaan Operasi Pasar Reguler dan Pasar Khusus yang Berdampak dalam 1 (Satu) Kabupaten/Kota				2 Laporan	1 Laporan	*501.214.400,00*	*110.052.020,00*	*110.052.020,00*	*-391.162.380,00*	Kota Pasuruan, Semua Kecamatan, Semua Kel/Desa	DANA ALOKASI UMUM (DAU)	-	- -			*700.000.000,00*	DINAS PERINDUSTRIAN DAN PERDAGANGAN
5,	*3.30.06*	**PROGRAM STANDARDISASI DAN PERLINDUNGAN KONSUMEN**	**Presentase Kepatuhan Pedagang/pelaku usaha terhadap tertib niaga**				**65 persen**	**65 persen**	*110.164.400,00*	*53.556.610,00*	*93.720.410,00*	*-16.443.990,00*							*615.000.000,00*	
		[Meningkatnya Alat Ukur Takar Timbang dan Perlengkapanny a (UTTP) yang telah di Tera dan Tera Ulang]	**Presentase Peningkatan Alat Ukur Takar Timbang dan Perlengkapannya (UTTP) yang telah di Tera dan Tera Ulang**	**4.2**	**6.0**	**6.0**	-	-	*110.164.400,00*	*53.556.610,00*	*93.720.410,00*	-	-	-	-	-	-	**6.0**	*615.000.000,00*	-
	3.30.06.2.01	Pelaksanaan Metrologi Legal, Berupa Tera, Tera Ulang, dan Pengawasan	Presentase Alat Ukur Takar Timbang dan Perlengkapannya (UTTP) yang telah di Tera dan Tera Ulang				16 persen	16 persen	*110.164.400,00*	*53.556.610,00*	*93.720.410,00*	*-16.443.990,00*			-	- -	-		*615.000.000,00*	DINAS PERINDUSTRIAN DAN PERDAGANGAN
	3.30.06.2.01.0001	Pelaksanaan Metrologi Legal, Berupa Tera, Tera Ulang																		
			Jumlah Alat Ukur, Alat Takar, Alat Timbang, dan Alat Perlengkapan Ditera Ulang				2100 Unit	2100 Unit	*97.787.800,00*	*48.310.860,00*	*88.474.660,00*	*-9.313.140,00*	Kota Pasuruan, Semua Kecamatan, Semua Kel/Desa	DANA ALOKASI UMUM (DAU)	-	- -			*600.000.000,00*	DINAS PERINDUSTRIAN DAN PERDAGANGAN
	3.30.06.2.01.0002	Pengawasan/Penyuluhan Metrologi Legal																		
			Jumlah Pelaku Usaha di Bidang Metrologi Legal yang Dibina				40 Orang	40 Orang	*12.376.600,00*	*5.245.750,00*	*5.245.750,00*	*-7.130.850,00*	Kota Pasuruan, Semua Kecamatan, Semua Kel/Desa	DANA ALOKASI UMUM (DAU)	-	- -			*15.000.000,00*	DINAS PERINDUSTRIAN DAN PERDAGANGAN
6,	*3.30.07*	**PROGRAM PENGGUNAAN DAN PEMASARAN PRODUK DALAM NEGERI**	**Presentase IKM yang Mengalami Peningkatan Pemasaran**				**30 persen**	**30 persen**	*969.539.500,00*	*250.528.660,00*	*245.452.160,00*	*-724.087.340,00*							*1.700.000.000,00*	
		[Meningkatnya pemasaran IKM]	**Presentase IKM yang Mengalami Peningkatan Pemasaran**	*30*	*30*	*30*	-	-	*969.539.500,00*	*250.528.660,00*	*245.452.160,00*	-	-	-	-	-	-	*30*	*1.700.000.000,00*	-
	3.30.07.2.01	Pelaksanaan Promosi, Pemasaran dan Peningkatan Penggunaan Produk Dalam Negeri	Persentase IKM yang dipromosikan				20 persen	20 persen	*969.539.500,00*	*250.528.660,00*	*245.452.160,00*	*-724.087.340,00*			-	- -	-		*1.700.000.000,00*	DINAS PERINDUSTRIAN DAN PERDAGANGAN
	3.30.07.2.01.0005	Pelaksanaan Promosi Penggunaan Produk Dalam Negeri di Tingkat Kabupaten/Kota																		
			Jumlah UMKM yang memperoleh fasilitasi Promosi Penggunaan Produk Dalam Negeri di Tingkat Kabupaten/Kota				20 UMKM	10 UMKM	*969.539.500,00*	*250.528.660,00*	*245.452.160,00*	*-724.087.340,00*	Kota Pasuruan, Semua Kecamatan, Semua Kel/Desa	DANA ALOKASI UMUM (DAU)	-	- -			*1.700.000.000,00*	DINAS PERINDUSTRIAN DAN PERDAGANGAN
	3.31	**URUSAN PEMERINTAHAN BIDANG PERINDUSTRIAN**							*932.865.500,00*	*338.953.688,00*	*587.959.860,00*	*-344.905.640,00*							*1.180.000.000,00*	

NO	KODE	URUSAN / BIDANG URUSAN / PROGRAM / OUTCOME / KEGIATAN / SUB KEGIATAN	INDIKATOR PROGRAM / KEGIATAN / SUB KEGIATAN	TARGET AKHIR PERIODE RENSTRA OPD	REALISASI CAPAIAN RENJA OPD TAHUN 2024	PRAKIRAAN CAPAIAN TARGET RENJA OPD TAHUN 2025	CAPAIAN KINERJA DAN KERANGKA PENDANAAN										KELOMPOK SASARAN	PRAKIRAAN MAJU RENCANA TAHUN 2027		PERANGKAT DAERAH PENANGGUNG JAWAB
							TARGET 2026		PAGU INDIKATIF (Rp)			Bertambah/Berkurang (10-12)	LOKASI	SUMBER DANA	PRIORITAS			TARGET	PAGU INDIKATIF (Rp)	
							SEBELUM	SESUDAH	RKPD 2026	APBD 2026	RKPD PERUBAHAN 2026				NASIONAL	DAERAH				
1	2	3	4	5	6	7	8	9	10	11	12	13	14	15	16	17	18	19	20	21
1,	3.31.02	**PROGRAM PERENCANAAN DAN PEMBANGUNAN INDUSTRI**	**Persentase Peningkatan IKM Berkembang**				**5 Persen**	**5 Persen**	*932.865.500,00*	*338.953.688,00*	*587.959.860,00*	*-344.905.640,00*							*1.180.000.000,00*	
		[Meningkatnya IKM Berkembang]	**Persentase Peningkatan IKM Berkembang**	*5*	**5.95**	*5*	-	-	*932.865.500,00*	*338.953.688,00*	*587.959.860,00*	-	-	-	-	-	-	*5*	*1.180.000.000,00*	-
	3.31.02.2.01	Penyusunan dan Evaluasi Rencana Pembangunan Industri Kabupaten/Kota	Persentase IKM berkembang				20 Persen	20 Persen	*932.865.500,00*	*338.953.688,00*	*587.959.860,00*	*-344.905.640,00*			-	-	-		*1.180.000.000,00*	DINAS PERINDUSTRIAN DAN PERDAGANGAN
	3.31.02.2.01.0002	Koordinasi, Sinkronisasi, dan Pelaksanaan Kebijakan Percepatan Pengembangan, Penyebaran dan Perwilayahan Industri																		
			Jumlah Dokumen Hasil Koordinasi, Sinkronisasi dan Pelaksanaan Kebijakan Percepatan, Pengembangan, Penyebaran dan Perwilayahan Industri				5 Dokumen	5 Dokumen	*192.865.500,00*	*36.475.600,00*	*34.804.600,00*	*-158.060.900,00*	Kota Pasuruan, Semua Kecamatan, Semua Kel/Desa	DANA ALOKASI UMUM (DAU)	-	-			*300.000.000,00*	DINAS PERINDUSTRIAN DAN PERDAGANGAN
	3.31.02.2.01.0003	Koordinasi, Sinkronisasi, dan Pelaksanaan Pembangunan Sumber Daya Industri																		
			Jumlah Dokumen Hasil Koordinasi, Sinkronisasi, dan pelaksanaan Pembangunan Sumber Daya Industri				2 Dokumen	2 Dokumen	*150.000.000,00*	*23.206.820,00*	*23.206.820,00*	*-126.793.180,00*	Kota Pasuruan, Semua Kecamatan, Semua Kel/Desa	DANA ALOKASI UMUM (DAU)	-	-			*175.000.000,00*	DINAS PERINDUSTRIAN DAN PERDAGANGAN
	3.31.02.2.01.0004	Koordinasi, Sinkronisasi, dan Pelaksanaan Pembangunan Sarana dan Prasarana Industri																		
			Jumlah Dokumen Hasil Koordinasi, Sinkronisasi, dan Pelaksanaan Pembangunan Sarana dan Prasarana Industri				2 Dokumen	2 Dokumen	*175.000.000,00*	*12.582.000,00*	*23.582.000,00*	*-151.418.000,00*	Kota Pasuruan, Semua Kecamatan, Semua Kel/Desa	DBH CUKAI HASIL TEMBAKAU (CHT) SISA DBH CUKAI HASIL TEMBAKAU (CHT)	-	4. Menumbuhkan Perekonomian sektor Unggulan 4. Menumbuhkan Perekonomian sektor Unggulan			*175.000.000,00*	DINAS PERINDUSTRIAN DAN PERDAGANGAN
	3.31.02.2.01.0005	Koordinasi, Sinkronisasi, dan Pelaksanaan Pemberdayaan Industri dan Peran Serta Masyarakat																		
			Jumlah Dokumen Hasil Koordinasi, Sinkronisasi, dan Pelaksanaan Pemberdayaan Industri dan Peran Serta Masyarakat				2 Dokumen	3 Dokumen	*350.000.000,00*	*238.056.968,00*	*477.734.140,00*	*127.734.140,00*	Kota Pasuruan, Semua Kecamatan, Semua Kel/Desa	DANA ALOKASI UMUM (DAU) SISA DBH CUKAI HASIL TEMBAKAU (CHT)	-	-			*450.000.000,00*	DINAS PERINDUSTRIAN DAN PERDAGANGAN
	3.31.02.2.01.0006	Evaluasi Terhadap Pelaksanaan Rencana Pembangunan Industri																		
			Jumlah Dokumen Evaluasi Pelaksanaan Rencana Pembangunan Industri				2 Dokumen	2 Dokumen	*65.000.000,00*	*28.632.300,00*	*28.632.300,00*	*-36.367.700,00*	Kota Pasuruan, Semua Kecamatan, Semua Kel/Desa	DANA ALOKASI UMUM (DAU)	-	-			*80.000.000,00*	DINAS PERINDUSTRIAN DAN PERDAGANGAN
		BAGIAN UMUM							*33.955.415.971,00*	*26.944.881.350,00*	*27.851.025.450,00*	*-6.831.451.512,00*							*56.948.111.035,00*	
	4	**UNSUR PENDUKUNG URUSAN PEMERINTAHAN**							*33.955.415.971,00*	*26.944.881.350,00*	*27.851.025.450,00*	*-6.831.451.512,00*							*56.948.111.035,00*	
	4.01	**SEKRETARIAT DAERAH**							*33.955.415.971,00*	*26.944.881.350,00*	*27.851.025.450,00*	*-6.831.451.512,00*							*56.948.111.035,00*	
1,	*4.01.01*	**PROGRAM PENUNJANG URUSAN PEMERINTAHAN DAERAH KABUPATEN/KOTA**	**Level Maturitas SPIP Perangkat Daerah Nilai SAKIP Perangkat Daerah**				**3** **80,50** **Level Nilai**	**3** **80,50** **Level Nilai**	*33.955.415.971,00*	*26.944.881.350,00*	*27.851.025.450,00*	*2.188.070.551,00*							*56.948.111.035,00*	
	4.01.01.2.01	Perencanaan, Penganggaran, dan Evaluasi Kinerja Perangkat Daerah	Jumlah Dokumen Perencanaan, Penganggaran, dan Evaluasi Kinerja Perangkat Daerah				12 Dokumen	12 Dokumen	*28.810.700,00*	*8.446.040,00*	*8.446.040,00*	*-20.364.660,00*			-	5. Efektifitas Birokrasi dan Pelayanan Publik 5. Efektifitas Birokrasi dan Pelayanan Publik	-		*49.940.940,00*	SEKRETARIAT DAERAH
	4.01.01.2.01.0001	Penyusunan Dokumen Perencanaan Perangkat Daerah																		
			Jumlah Dokumen Perencanaan Perangkat Daerah				6 Dokumen	6 Dokumen	*13.681.500,00*	*4.371.260,00*	*4.371.260,00*	*-9.310.240,00*	Kota Pasuruan, Panggungrejo, Pekuncen	DANA ALOKASI UMUM (DAU)	-	5. Efektifitas Birokrasi dan Pelayanan Publik 5. Efektifitas Birokrasi dan Pelayanan Publik			*11.989.530,00*	SEKRETARIAT DAERAH
	4.01.01.2.01.0006	Koordinasi dan Penyusunan Laporan Capaian Kinerja dan Ikhtisar Realisasi Kinerja SKPD																		
			Jumlah Laporan Capaian Kinerja dan Ikhtisar Realisasi Kinerja SKPD dan Laporan Hasil Koordinasi Penyusunan Laporan Capaian Kinerja dan Ikhtisar Realisasi Kinerja SKPD				5 Laporan	5 Laporan	*12.135.000,00*	*3.892.000,00*	*3.892.000,00*	*-8.243.000,00*	Kota Pasuruan, Panggungrejo, Pekuncen	DANA ALOKASI UMUM (DAU)	-	5. Efektifitas Birokrasi dan Pelayanan Publik 5. Efektifitas Birokrasi dan Pelayanan Publik			*10.828.020,00*	SEKRETARIAT DAERAH
	4.01.01.2.01.0007	Evaluasi Kinerja Perangkat Daerah																		
			Jumlah Laporan Evaluasi Kinerja Perangkat Daerah				1 Laporan	1 Laporan	*2.994.200,00*	*182.780,00*	*182.780,00*	*-2.811.420,00*	Kota Pasuruan, Panggungrejo, Pekuncen	DANA ALOKASI UMUM (DAU)	-	5. Efektifitas Birokrasi dan Pelayanan Publik 5. Efektifitas Birokrasi dan Pelayanan Publik			*3.144.330,00*	SEKRETARIAT DAERAH

NO	KODE	URUSAN / BIDANG URUSAN / PROGRAM / OUTCOME / KEGIATAN / SUB KEGIATAN	INDIKATOR PROGRAM / KEGIATAN / SUB KEGIATAN	TARGET AKHIR PERIODE RENSTRA OPD	REALISASI CAPAIAN RENJA OPD TAHUN 2024	PRAKIRAAN CAPAIAN TARGET RENJA OPD TAHUN 2025	CAPAIAN KINERJA DAN KERANGKA PENDANAAN										KELOMPOK SASARAN	PRAKIRAAN MAJU RENCANA TAHUN 2027		PERANGKAT DAERAH PENANGGUNG JAWAB
							TARGET 2026		PAGU INDIKATIF (Rp)			Bertambah/Berkurang (10-12)	LOKASI	SUMBER DANA	PRIORITAS			TARGET	PAGU INDIKATIF (Rp)	
							SEBELUM	SESUDAH	RKPD 2026	APBD 2026	RKPD PERUBAHAN 2026				NASIONAL	DAERAH				
1	2	3	4	5	6	7	8	9	10	11	12	13	14	15	16	17	18	19	20	21
	4.01.01.2.02	Administrasi Keuangan Perangkat Daerah	Persentase Laporan Keuangan yang tersusun tepat waktu				100 %	100 %	17.782.190.843,00	17.900.090.070,00	17.900.090.070,00	307.918.854,00			-	5. Efektifitas Birokrasi dan Pelayanan Publik 5. Efektifitas Birokrasi dan Pelayanan Publik	-		37.084.042.680,00	SEKRETARIAT DAERAH
	4.01.01.2.02.0001	Penyediaan Gaji dan Tunjangan ASN																		
			Jumlah Orang yang Menerima Gaji dan Tunjangan ASN				124 Orang/ bulan	184 Orang/ bulan	17.543.714.943,00	17.733.734.570,00	17.733.734.570,00	190.019.627,00	Kota Pasuruan, Panggungrejo, Pekuncen	DANA ALOKASI UMUM (DAU)	-	5. Efektifitas Birokrasi dan Pelayanan Publik 5. Efektifitas Birokrasi dan Pelayanan Publik			18.420.900.690,00	SEKRETARIAT DAERAH
	4.01.01.2.02.0007	Koordinasi dan Penyusunan Laporan Keuangan Bulanan/ Triwulanan/ Semesteran SKPD																		
			Jumlah Laporan Keuangan Bulanan/ Triwulanan/ Semesteran SKPD dan Laporan Koordinasi Penyusunan Laporan Keuangan Bulanan/Triwulana n/Semesteran SKPD				9 Laporan	9 Laporan	238.475.900,00	166.355.500,00	166.355.500,00	-72.120.400,00	Kota Pasuruan, Panggungrejo, Pekuncen	DANA ALOKASI UMUM (DAU)	-	5. Efektifitas Birokrasi dan Pelayanan Publik 5. Efektifitas Birokrasi dan Pelayanan Publik			242.241.300,00	SEKRETARIAT DAERAH
	4.01.01.2.03	Administrasi Barang Milik Daerah pada Perangkat Daerah	Jumlah Laporan Pengelolaan Barang Milik Daerah				4 Laporan	4 Laporan	96.319.600,00	18.360.000,00	18.360.000,00	-155.919.200,00			-	5. Efektifitas Birokrasi dan Pelayanan Publik 5. Efektifitas Birokrasi dan Pelayanan Publik	-		202.271.160,00	SEKRETARIAT DAERAH
	4.01.01.2.03.0005	Rekonsiliasi dan Penyusunan Laporan Barang Milik Daerah pada SKPD																		
			Jumlah Laporan Rekonsiliasi dan Penyusunan Laporan Barang Milik Daerah pada SKPD				4 Laporan	4 Laporan	96.319.600,00	18.360.000,00	18.360.000,00	-77.959.600,00	Kota Pasuruan, Panggungrejo, Pekuncen	DANA ALOKASI UMUM (DAU)	-	5. Efektifitas Birokrasi dan Pelayanan Publik 5. Efektifitas Birokrasi dan Pelayanan Publik			101.135.580,00	SEKRETARIAT DAERAH
	4.01.01.2.05	Administrasi Kepegawaian Perangkat Daerah	Jumlah Dokumen Ketatausahaan dan Kepegawaian				6 Dokumen	6 Dokumen	199.942.800,00	171.022.600,00	171.022.600,00	-49.952.700,00			-	5. Efektifitas Birokrasi dan Pelayanan Publik 5. Efektifitas Birokrasi dan Pelayanan Publik	-		411.261.795,00	SEKRETARIAT DAERAH
	4.01.01.2.05.0002	Pengadaan Pakaian Dinas beserta Atribut Kelengkapannya																		
			Jumlah Paket Pakaian Dinas beserta Atribut Kelengkapan				2 Paket	2 Paket	191.735.100,00	170.702.600,00	170.702.600,00	-21.032.500,00	Kota Pasuruan, Panggungrejo, Pekuncen	DANA ALOKASI UMUM (DAU)	-	5. Efektifitas Birokrasi dan Pelayanan Publik 5. Efektifitas Birokrasi dan Pelayanan Publik			201.321.855,00	SEKRETARIAT DAERAH
	4.01.01.2.05.0003	Pendataan dan Pengolahan Administrasi Kepegawaian																		
			Jumlah Dokumen Pendataan dan Pengolahan Administrasi Kepegawaian				4 Dokumen	4 Dokumen	8.207.700,00	320.000,00	320.000,00	-7.887.700,00	Kota Pasuruan, Panggungrejo, Pekuncen	DANA ALOKASI UMUM (DAU)	-	5. Efektifitas Birokrasi dan Pelayanan Publik 5. Efektifitas Birokrasi dan Pelayanan Publik			8.618.085,00	SEKRETARIAT DAERAH
	4.01.01.2.06	Administrasi Umum Perangkat Daerah	Jumlah Laporan Penyediaan Barang dan Jasa				45 Laporan	48 Laporan	3.013.776.333,00	1.817.219.960,00	2.200.588.360,00	-813.187.973,00			-	5. Efektifitas Birokrasi dan Pelayanan Publik 5. Efektifitas Birokrasi dan Pelayanan Publik	-		3.145.586.416,00	SEKRETARIAT DAERAH
	4.01.01.2.06.0001	Penyediaan Komponen Instalasi Listrik/Penerangan Bangunan Kantor																		
			Jumlah Paket Komponen Instalasi Listrik/Penerangan Bangunan Kantor yang Disediakan				4 Paket	4 Paket	87.664.000,00	95.453.000,00	95.453.000,00	7.789.000,00	Kota Pasuruan, Panggungrejo, Pekuncen	DANA ALOKASI UMUM (DAU)	-	5. Efektifitas Birokrasi dan Pelayanan Publik 5. Efektifitas Birokrasi dan Pelayanan Publik			92.047.200,00	SEKRETARIAT DAERAH
	4.01.01.2.06.0002	Penyediaan Peralatan dan Perlengkapan Kantor																		
			Jumlah Paket Peralatan dan Perlengkapan Kantor yang Disediakan				5 Paket	7 Paket	522.671.033,00	115.677.700,00	328.407.700,00	-194.263.333,00	Kota Pasuruan, Panggungrejo, Pekuncen	DANA ALOKASI UMUM (DAU)	-	5. Efektifitas Birokrasi dan Pelayanan Publik 5. Efektifitas Birokrasi dan Pelayanan Publik			437.878.651,00	SEKRETARIAT DAERAH
	4.01.01.2.06.0003	Penyediaan Peralatan Rumah Tangga																		
			Jumlah Paket Peralatan Rumah Tangga yang Disediakan				3 Paket	3 Paket	286.852.100,00	122.822.300,00	122.822.300,00	-164.029.800,00	Kota Pasuruan, Panggungrejo, Pekuncen	DANA ALOKASI UMUM (DAU)	-	5. Efektifitas Birokrasi dan Pelayanan Publik 5. Efektifitas Birokrasi dan Pelayanan Publik			301.194.705,00	SEKRETARIAT DAERAH
	4.01.01.2.06.0005	Penyediaan Barang Cetakan dan Penggandaan																		

NO	KODE	URUSAN / BIDANG URUSAN / PROGRAM / OUTCOME / KEGIATAN / SUB KEGIATAN	INDIKATOR PROGRAM / KEGIATAN / SUB KEGIATAN	TARGET AKHIR PERIODE RENSTRA OPD	REALISASI CAPAIAN RENJA OPD TAHUN 2024	PRAKIRAAN CAPAIAN TARGET RENJA OPD TAHUN 2025	CAPAIAN KINERJA DAN KERANGKA PENDANAAN										KELOMPOK SASARAN	PRAKIRAAN MAJU RENCANA TAHUN 2027		PERANGKAT DAERAH PENANGGUNG JAWAB
							TARGET 2026		PAGU INDIKATIF (Rp)			Bertambah/Berkurang (10-12)	LOKASI	SUMBER DANA	PRIORITAS			TARGET	PAGU INDIKATIF (Rp)	
							SEBELUM	SESUDAH	RKPD 2026	APBD 2026	RKPD PERUBAHAN 2026				NASIONAL	DAERAH				
1	2	3	4	5	6	7	8	9	10	11	12	13	14	15	16	17	18	19	20	21
			Jumlah Paket Barang Cetakan dan Penggandaan yang Disediakan				4 Paket	4 Paket	*242.896.000,00*	*106.435.960,00*	*247.132.360,00*	*4.236.360,00*	Kota Pasuruan, Panggungrejo, Pekuncen	DANA ALOKASI UMUM (DAU)	-	5. Efektifitas Birokrasi dan Pelayanan Publik 5. Efektifitas Birokrasi dan Pelayanan Publik			*255.040.800,00*	SEKRETARIAT DAERAH
	4.01.01.2.06.0006	Penyediaan Bahan Bacaan dan Peraturan Perundang-undangan																		
			Jumlah Dokumen Bahan Bacaan dan Peraturan Perundang-Undangan yang Disediakan				4 Dokumen	4 Dokumen	*104.098.300,00*	*55.396.000,00*	*55.396.000,00*	*-48.702.300,00*	Kota Pasuruan, Panggungrejo, Pekuncen	DANA ALOKASI UMUM (DAU)	-	5. Efektifitas Birokrasi dan Pelayanan Publik 5. Efektifitas Birokrasi dan Pelayanan Publik			*109.303.215,00*	SEKRETARIAT DAERAH
	4.01.01.2.06.0007	Penyediaan Bahan/Material																		
			Jumlah Paket Bahan/Material yang Disediakan				1 Paket	2 Paket	*140.879.100,00*	*42.915.500,00*	*55.238.000,00*	*-85.641.100,00*	Kota Pasuruan, Panggungrejo, Pekuncen	DANA ALOKASI UMUM (DAU)	-	5. Efektifitas Birokrasi dan Pelayanan Publik 5. Efektifitas Birokrasi dan Pelayanan Publik			*147.923.055,00*	SEKRETARIAT DAERAH
	4.01.01.2.06.0008	Fasilitasi Kunjungan Tamu																		
			Jumlah Laporan Fasilitasi Kunjungan Tamu				12 Laporan	12 Laporan	*709.880.000,00*	*283.920.000,00*	*511.540.000,00*	*-198.340.000,00*	Kota Pasuruan, Panggungrejo, Pekuncen	DANA ALOKASI UMUM (DAU)	-	5. Efektifitas Birokrasi dan Pelayanan Publik 5. Efektifitas Birokrasi dan Pelayanan Publik			*745.374.000,00*	SEKRETARIAT DAERAH
	4.01.01.2.06.0009	Penyelenggaraan Rapat Koordinasi dan Konsultasi SKPD																		
			Jumlah Laporan Penyelenggaraan Rapat Koordinasi dan Konsultasi SKPD				12 Laporan	12 Laporan	*918.835.800,00*	*994.599.500,00*	*784.599.000,00*	*-134.236.800,00*	Kota Pasuruan, Panggungrejo, Pekuncen	DANA ALOKASI UMUM (DAU)	-	5. Efektifitas Birokrasi dan Pelayanan Publik 5. Efektifitas Birokrasi dan Pelayanan Publik			*964.777.590,00*	SEKRETARIAT DAERAH
	4.01.01.2.07	Pengadaan Barang Milik Daerah Penunjang Urusan Pemerintah Daerah	Jumlah Barang Milik Daerah yang disediakan				8 Unit	0 Unit	*2.056.954.000,00*	*0,00*	*0,00*	*-2.056.954.000,00*			-	5. Efektifitas Birokrasi dan Pelayanan Publik 5. Efektifitas Birokrasi dan Pelayanan Publik	-		*0,00*	SEKRETARIAT DAERAH
	4.01.01.2.07.0001	Pengadaan Kendaraan Perorangan Dinas atau Kendaraan Dinas Jabatan																		
			Jumlah Unit Kendaraan Perorangan Dinas atau Kendaraan Dinas Jabatan yang Disediakan				3 Unit	0 Unit	*1.950.000.000,00*	*0,00*	*0,00*	*-1.950.000.000,00*	Kota Pasuruan, Panggungrejo, Pekuncen	DANA ALOKASI UMUM (DAU)	-	5. Efektifitas Birokrasi dan Pelayanan Publik 5. Efektifitas Birokrasi dan Pelayanan Publik			*0,00*	SEKRETARIAT DAERAH
	4.01.01.2.07.0002	Pengadaan Kendaraan Dinas Operasional atau Lapangan																		
			Jumlah Unit Kendaraan Dinas Operasional atau Lapangan yang Disediakan				4 Unit	4 Unit	*106.954.000,00*	*0,00*	*0,00*	*-106.954.000,00*	Kota Pasuruan, Panggungrejo, Pekuncen	DANA ALOKASI UMUM (DAU)	-	5. Efektifitas Birokrasi dan Pelayanan Publik 5. Efektifitas Birokrasi dan Pelayanan Publik			*0,00*	SEKRETARIAT DAERAH
	4.01.01.2.08	Penyediaan Jasa Penunjang Urusan Pemerintahan Daerah	Jumlah Laporan Penyediaan Jasa Penunjang Urusan Pemerintahan Daerah				25 Laporan	25 Laporan	*3.565.603.055,00*	*1.777.775.568,00*	*1.683.255.168,00*	*-1.882.347.887,00*			-	5. Efektifitas Birokrasi dan Pelayanan Publik 5. Efektifitas Birokrasi dan Pelayanan Publik	-		*3.749.176.782,00*	SEKRETARIAT DAERAH
	4.01.01.2.08.0001	Penyediaan Jasa Surat Menyurat																		
			Jumlah Laporan Penyediaan Jasa Surat Menyurat				1 Laporan	1 Laporan	*5.041.500,00*	*3.514.320,00*	*3.514.320,00*	*-1.527.180,00*	Kota Pasuruan, Panggungrejo, Pekuncen	DANA ALOKASI UMUM (DAU)	-	5. Efektifitas Birokrasi dan Pelayanan Publik 5. Efektifitas Birokrasi dan Pelayanan Publik			*5.293.575,00*	SEKRETARIAT DAERAH
	4.01.01.2.08.0002	Penyediaan Jasa Komunikasi, Sumber Daya Air dan Listrik																		
			Jumlah Laporan Penyediaan Jasa Komunikasi, Sumber Daya Air dan Listrik yang Disediakan				12 Laporan	12 Laporan	*965.658.048,00*	*906.408.048,00*	*928.740.648,00*	*-36.917.400,00*	Kota Pasuruan, Panggungrejo, Pekuncen	DANA ALOKASI UMUM (DAU)	-	5. Efektifitas Birokrasi dan Pelayanan Publik 5. Efektifitas Birokrasi dan Pelayanan Publik			*1.013.940.950,00*	SEKRETARIAT DAERAH
	4.01.01.2.08.0004	Penyediaan Jasa Pelayanan Umum Kantor																		
			Jumlah Laporan Penyediaan Jasa Pelayanan Umum Kantor yang Disediakan				12 Laporan	12 Laporan	*2.594.903.507,00*	*867.853.200,00*	*751.000.200,00*	*-1.843.903.307,00*	Kota Pasuruan, Panggungrejo, Pekuncen	DANA ALOKASI UMUM (DAU)	-	5. Efektifitas Birokrasi dan Pelayanan Publik 5. Efektifitas Birokrasi dan Pelayanan Publik			*2.724.648.682,00*	SEKRETARIAT DAERAH

NO	KODE	URUSAN / BIDANG URUSAN / PROGRAM / OUTCOME / KEGIATAN / SUB KEGIATAN	INDIKATOR PROGRAM / KEGIATAN / SUB KEGIATAN	TARGET AKHIR PERIODE RENSTRA OPD	REALISASI CAPAIAN RENJA OPD TAHUN 2024	PRAKIRAAN CAPAIAN TARGET RENJA OPD TAHUN 2025	CAPAIAN KINERJA DAN KERANGKA PENDANAAN										KELOMPOK SASARAN	PRAKIRAAN MAJU RENCANA TAHUN 2027		PERANGKAT DAERAH PENANGGUNG JAWAB
							TARGET 2026		PAGU INDIKATIF (Rp)			Bertambah/Berkurang (10-12)	LOKASI	SUMBER DANA	PRIORITAS			TARGET	PAGU INDIKATIF (Rp)	
							SEBELUM	SESUDAH	RKPD 2026	APBD 2026	RKPD PERUBAHAN 2026				NASIONAL	DAERAH				
1	2	3	4	5	6	7	8	9	10	11	12	13	14	15	16	17	18	19	20	21
	4.01.01.2.09	Pemeliharaan Barang Milik Daerah Penunjang Urusan Pemerintahan Daerah	Jumlah Barang Milik Daerah yang terpelihara				131 Unit	132 Unit	2.799.772.420,00	1.643.777.100,00	1.996.050.700,00	-1.039.355.720,00			-	5. Efektifitas Birokrasi dan Pelayanan Publik 5. Efektifitas Birokrasi dan Pelayanan Publik	-		5.603.890.041,00	SEKRETARIAT DAERAH
	4.01.01.2.09.0001	Penyediaan Jasa Pemeliharaan, Biaya Pemeliharaan, dan Pajak Kendaraan Perorangan Dinas atau Kendaraan Dinas Jabatan																		
			Jumlah Kendaraan Perorangan Dinas atau Kendaraan Dinas Jabatan yang Dipelihara dan dibayarkan Pajaknya				14 Unit	14 Unit	702.980.000,00	467.346.000,00	467.346.000,00	-235.634.000,00	Kota Pasuruan, Panggungrejo, Pekuncen	DANA ALOKASI UMUM (DAU)	-	5. Efektifitas Birokrasi dan Pelayanan Publik 5. Efektifitas Birokrasi dan Pelayanan Publik			738.129.000,00	SEKRETARIAT DAERAH
	4.01.01.2.09.0002	Penyediaan Jasa Pemeliharaan, Biaya Pemeliharaan, Pajak dan Perizinan Kendaraan Dinas Operasional atau Lapangan																		
			Jumlah Kendaraan Dinas Operasional atau Lapangan yang Dipelihara dan dibayarkan Pajak dan Perizinannya				110 Unit	110 Unit	1.547.990.000,00	752.358.000,00	971.418.000,00	-576.572.000,00	Kota Pasuruan, Panggungrejo, Pekuncen	DANA ALOKASI UMUM (DAU)	-	5. Efektifitas Birokrasi dan Pelayanan Publik 5. Efektifitas Birokrasi dan Pelayanan Publik			1.625.389.500,00	SEKRETARIAT DAERAH
	4.01.01.2.09.0005	Pemeliharaan Mebel																		
			Jumlah Mebel yang Dipelihara				1 Unit	1 Unit	32.800.000,00	75.120.000,00	75.120.000,00	42.320.000,00	Kota Pasuruan, Panggungrejo, Pekuncen	DANA ALOKASI UMUM (DAU)	-	5. Efektifitas Birokrasi dan Pelayanan Publik 5. Efektifitas Birokrasi dan Pelayanan Publik			34.440.000,00	SEKRETARIAT DAERAH
	4.01.01.2.09.0006	Pemeliharaan Peralatan dan Mesin Lainnya																		
			Jumlah Peralatan dan Mesin Lainnya yang Dipelihara				4 Unit	4 Unit	266.802.200,00	181.515.300,00	236.503.700,00	-30.298.500,00	Kota Pasuruan, Panggungrejo, Pekuncen	DANA ALOKASI UMUM (DAU)	-	5. Efektifitas Birokrasi dan Pelayanan Publik 5. Efektifitas Birokrasi dan Pelayanan Publik			2.206.142.310,00	SEKRETARIAT DAERAH
	4.01.01.2.09.0009	Pemeliharaan/Rehabilitasi Gedung Kantor dan Bangunan Lainnya																		
			Jumlah Gedung Kantor dan Bangunan Lainnya yang Dipelihara/Direhabilitasi				2 Unit	3 Unit	249.200.220,00	167.437.800,00	245.663.000,00	-3.537.220,00	Kota Pasuruan, Panggungrejo, Pekuncen	DANA ALOKASI UMUM (DAU)	-	5. Efektifitas Birokrasi dan Pelayanan Publik 5. Efektifitas Birokrasi dan Pelayanan Publik			261.660.231,00	SEKRETARIAT DAERAH
	4.01.01.2.11	Administrasi Keuangan dan Operasional Kepala Daerah dan Wakil Kepala Daerah	Persentase Administrasi Keuangan dan Operasional Kepala Daerah dan Wakil Kepala Daerah yang terpenuhi				100 %	100 %	983.351.020,00	869.938.412,00	869.938.412,00	-166.973.966,00			-	5. Efektifitas Birokrasi dan Pelayanan Publik 5. Efektifitas Birokrasi dan Pelayanan Publik	-		1.246.838.736,00	SEKRETARIAT DAERAH
	4.01.01.2.11.0001	Penyediaan Gaji dan Tunjangan Kepala Daerah dan Wakil Kepala Daerah																		
			Jumlah Orang yang Menerima Gaji dan Tunjangan Kepala Daerah dan Wakil Kepala Daerah				2 Orang/Bu lan	2 Orang/Bu lan	232.685.870,00	179.124.512,00	179.124.512,00	-53.561.358,00	Kota Pasuruan, Panggungrejo, Pekuncen	DANA ALOKASI UMUM (DAU)	-	5. Efektifitas Birokrasi dan Pelayanan Publik 5. Efektifitas Birokrasi dan Pelayanan Publik			244.320.164,00	SEKRETARIAT DAERAH
	4.01.01.2.11.0002	Penyediaan Pakaian Dinas dan Atribut Kelengkapan Kepala Daerah dan Wakil Kepala Daerah																		
			Jumlah Paket Pakaian Dinas dan Atribut Kelengkapan Kepala Daerah dan Wakil Kepala Daerah yang Disediakan				2 Paket	2 Paket	114.299.600,00	64.290.700,00	64.290.700,00	-50.008.900,00	Kota Pasuruan, Panggungrejo, Pekuncen	DANA ALOKASI UMUM (DAU)	-	5. Efektifitas Birokrasi dan Pelayanan Publik 5. Efektifitas Birokrasi dan Pelayanan Publik			120.014.580,00	SEKRETARIAT DAERAH
	4.01.01.2.11.0003	Pelaksanaan Medical Check Up Kepala Daerah dan Wakil Kepala Daerah																		
			Jumlah Orang yang Mengikuti Medical Check Up Kepala Daerah dan Wakil Kepala Daerah				2 Orang	2 Orang	36.365.550,00	26.523.200,00	26.523.200,00	-9.842.350,00	Kota Pasuruan, Panggungrejo, Pekuncen	DANA ALOKASI UMUM (DAU)	-	5. Efektifitas Birokrasi dan Pelayanan Publik 5. Efektifitas Birokrasi dan Pelayanan Publik			38.183.828,00	SEKRETARIAT DAERAH
	4.01.01.2.11.0004	Penyediaan Dana Penunjang Operasional Kepala Daerah dan Wakil Kepala Daerah																		
			Jumlah Orang yang Menerima Dana Penunjang Operasional Kepala Daerah dan Wakil Kepala Daerah				2 Orang/Bu lan	2 Orang/Bu lan	600.000.000,00	600.000.000,00	600.000.000,00	0,00	Kota Pasuruan, Panggungrejo, Pekuncen	DANA ALOKASI UMUM (DAU)	-	5. Efektifitas Birokrasi dan Pelayanan Publik 5. Efektifitas Birokrasi dan Pelayanan Publik			600.000.000,00	SEKRETARIAT DAERAH
	4.01.01.2.12	Fasilitasi Kerumahtanggaan Sekretariat Daerah	Persentase kebutuhan rumah tangga kepala daerah, wakil kepala daerah dan sekretaris daerah yang terpenuhi				100 %	100 %	3.428.695.200,00	2.738.251.600,00	3.003.274.100,00	-425.421.100,00			-	5. Efektifitas Birokrasi dan Pelayanan Publik 5. Efektifitas Birokrasi dan Pelayanan Publik	-		5.455.102.485,00	SEKRETARIAT DAERAH
	4.01.01.2.12.0001	Penyediaan Kebutuhan Rumah Tangga Kepala Daerah																		

NO	KODE	URUSAN / BIDANG URUSAN / PROGRAM / OUTCOME / KEGIATAN / SUB KEGIATAN	INDIKATOR PROGRAM / KEGIATAN / SUB KEGIATAN	TARGET AKHIR PERIODE RENSTRA OPD	REALISASI CAPAIAN RENJA OPD TAHUN 2024	PRAKIRAAN CAPAIAN TARGET RENJA OPD TAHUN 2025	CAPAIAN KINERJA DAN KERANGKA PENDANAAN										KELOMPOK SASARAN	PRAKIRAAN MAJU RENCANA TAHUN 2027		PERANGKAT DAERAH PENANGGUNG JAWAB
							TARGET 2026		PAGU INDIKATIF (Rp)			Bertambah/Berkurang (10-12)	LOKASI	SUMBER DANA	PRIORITAS			TARGET	PAGU INDIKATIF (Rp)	
							SEBELUM	SESUDAH	RKPD 2026	APBD 2026	RKPD PERUBAHAN 2026				NASIONAL	DAERAH				
1	*2*	*3*	*4*	*5*	*6*	*7*	*8*	*9*	*10*	*11*	*12*	*13*	*14*	*15*	*16*	*17*	*18*	*19*	*20*	*21*
			Jumlah Paket Kebutuhan Rumah Tangga Kepala Daerah yang Disediakan				12 Paket	12 Paket	*1.917.120.500,00*	*1.313.141.100,00*	*1.400.586.000,00*	*-516.534.500,00*	Kota Pasuruan, Panggungrejo, Pekuncen	DANA ALOKASI UMUM (DAU)	-	5. Efektifitas Birokrasi dan Pelayanan Publik 5. Efektifitas Birokrasi dan Pelayanan Publik			*1.960.224.525,00*	SEKRETARIAT DAERAH
	4.01.01.2.12.0002	Penyediaan Kebutuhan Rumah Tangga Wakil Kepala Daerah																		
			Jumlah Paket Kebutuhan Rumah Tangga Wakil Kepala Daerah yang Disediakan				12 Paket	12 Paket	*1.234.397.800,00*	*1.283.463.300,00*	*1.427.409.300,00*	*193.011.500,00*	Kota Pasuruan, Panggungrejo, Pekuncen	DANA ALOKASI UMUM (DAU)	-	5. Efektifitas Birokrasi dan Pelayanan Publik 5. Efektifitas Birokrasi dan Pelayanan Publik			*1.243.617.690,00*	SEKRETARIAT DAERAH
	4.01.01.2.12.0003	Penyediaan Kebutuhan Rumah Tangga Sekretariat Daerah																		
			Jumlah Paket Kebutuhan Rumah Tangga Sekretariat Daerah yang Disediakan				12 Paket	12 Paket	*277.176.900,00*	*141.647.200,00*	*175.278.800,00*	*-101.898.100,00*	Kota Pasuruan, Panggungrejo, Pekuncen	DANA ALOKASI UMUM (DAU)	-	5. Efektifitas Birokrasi dan Pelayanan Publik 5. Efektifitas Birokrasi dan Pelayanan Publik			*291.035.745,00*	SEKRETARIAT DAERAH
		BAGIAN ORGANISASI							*439.796.400,00*	*191.261.900,00*	*161.128.100,00*	*-278.668.300,00*	-278.668.300,00						*701.192.276,00*	
	4	**UNSUR PENDUKUNG URUSAN PEMERINTAHAN**							*439.796.400,00*	*191.261.900,00*	*161.128.100,00*	*-278.668.300,00*							*701.192.276,00*	
	4.01	**SEKRETARIAT DAERAH**							*439.796.400,00*	*191.261.900,00*	*161.128.100,00*	*-278.668.300,00*							*701.192.276,00*	
1,	*4.01.01*	**PROGRAM PENUNJANG URUSAN PEMERINTAHAN DAERAH KABUPATEN/KOTA**	**Persentase realisasi kebijakan bidang administrasi umum perangkat daerah yang ditindaklanjuti**				*100 %*	*100 %*	*439.796.400,00*	*191.261.900,00*	*161.128.100,00*	*-278.668.300,00*							*701.192.276,00*	
	4.01.01.2.13	Penataan Organisasi	Persentase kebijakan pusat yang sudah diimplementasikan Persentase PD yang Telah Menyusun Laporan Kinerja Sesuai Regulasi Persentase UPP yang telah menyusun standart pelayanan				100 % 92 %	100 % 92 %	*439.796.400,00*	*191.261.900,00*	*161.128.100,00*	*-278.668.300,00*			Memperkuat reformasi politik, hukum dan birokrasi, serta memperkuat pencegahan dan pemberantasan korupsi, narkoba, judi, dan penyeludupan.	5. Efektifitas Birokrasi dan Pelayanan Publik 5. Efektifitas Birokrasi dan Pelayanan Publik	Kota Pasuruan		*701.192.276,00*	SEKRETARIAT DAERAH
	4.01.01.2.13.0001	Pengelolaan Kelembagaan dan Analisis Jabatan																		
			Jumlah Dokumen Pengelolaan Kelembagaan dan Analisis Jabatan				33 Dokumen	31 Dokumen	*103.661.200,00*	*39.321.100,00*	*31.253.100,00*	*-72.408.100,00*	Kota Pasuruan, Semua Kecamatan, Semua Kel/Desa	DANA ALOKASI UMUM (DAU)	Memperkuat reformasi politik, hukum dan birokrasi, serta memperkuat pencegahan dan pemberantasan korupsi, narkoba, judi, dan penyeludupan.	5. Efektifitas Birokrasi dan Pelayanan Publik 5. Efektifitas Birokrasi dan Pelayanan Publik			*183.985.263,00*	SEKRETARIAT DAERAH
	4.01.01.2.13.0002	Fasilitasi Pelayanan Publik dan Tata Laksana																		
			Jumlah Laporan Hasil Fasilitasi Pelayanan Publik dan Tata Laksana				83 Laporan	83 Laporan	*228.082.900,00*	*114.970.300,00*	*92.904.500,00*	*-135.178.400,00*	Kota Pasuruan, Semua Kecamatan, Semua Kel/Desa	DANA ALOKASI UMUM (DAU)	Memperkuat reformasi politik, hukum dan birokrasi, serta memperkuat pencegahan dan pemberantasan korupsi, narkoba, judi, dan penyeludupan.	5. Efektifitas Birokrasi dan Pelayanan Publik 5. Efektifitas Birokrasi dan Pelayanan Publik			*246.943.481,00*	SEKRETARIAT DAERAH
	4.01.01.2.13.0003	Peningkatan Kinerja dan Reformasi Birokrasi																		
			Jumlah Dokumen Peningkatan Kinerja dan Reformasi Birokrasi				33 Dokumen	31 Dokumen	*108.052.300,00*	*36.970.500,00*	*36.970.500,00*	*-71.081.800,00*	Kota Pasuruan, Semua Kecamatan, Semua Kel/Desa	DANA ALOKASI UMUM (DAU)	Memperkuat reformasi politik, hukum dan birokrasi, serta memperkuat pencegahan dan pemberantasan korupsi, narkoba, judi, dan penyeludupan.	5. Efektifitas Birokrasi dan Pelayanan Publik 5. Efektifitas Birokrasi dan Pelayanan Publik			*270.263.532,00*	SEKRETARIAT DAERAH
		BAGIAN ADMINISTRASI PEMERINTAHAN							*382.496.500,00*	*188.224.180,00*	*188.224.180,00*	*-194.272.320,00*	-194.272.320,00						*418.001.745,00*	
	4	**UNSUR PENDUKUNG URUSAN PEMERINTAHAN**							*382.496.500,00*	*188.224.180,00*	*188.224.180,00*	*-194.272.320,00*							*418.001.745,00*	
	4.01	**SEKRETARIAT DAERAH**							*382.496.500,00*	*188.224.180,00*	*188.224.180,00*	*-194.272.320,00*							*418.001.745,00*	
1,	*4.01.02*	**PROGRAM PEMERINTAHAN DAN KESEJAHTERAAN RAKYAT**	**Prosentase realisasi kebijakan bidang pemerintahan dan kesra yang ditindaklanjuti**				**100 persen**	**100 persen**	*382.496.500,00*	*188.224.180,00*	*188.224.180,00*	*35.505.245,00*							*418.001.745,00*	
	4.01.02.2.01	Administrasi Tata Pemerintahan	Prosentase realisasi kebijakan bidang pemerintahan dan kesra yang ditindaklanjuti				100 persen	100 persen	*204.785.400,00*	*75.395.300,00*	*75.395.300,00*	*-129.390.100,00*			Memperkuat penyelarasan kehidupan yang harmonis dengan lingkungan, alam, dan budaya serta peningkatan toleransi antarumat beragama untuk mencapai masyarakat yang adil dan makmur.	5. Efektifitas Birokrasi dan Pelayanan Publik 5. Efektifitas Birokrasi dan Pelayanan Publik	Perangkat Daerah		*231.404.880,00*	SEKRETARIAT DAERAH

NO	KODE	URUSAN / BIDANG URUSAN / PROGRAM / OUTCOME / KEGIATAN / SUB KEGIATAN	INDIKATOR PROGRAM / KEGIATAN / SUB KEGIATAN	TARGET AKHIR PERIODE RENSTRA OPD	REALISASI CAPAIAN RENJA OPD TAHUN 2024	PRAKIRAAN CAPAIAN TARGET RENJA OPD TAHUN 2025	CAPAIAN KINERJA DAN KERANGKA PENDANAAN										KELOMPOK SASARAN	PRAKIRAAN MAJU RENCANA TAHUN 2027		PERANGKAT DAERAH PENANGGUNG JAWAB
							TARGET 2026		PAGU INDIKATIF (Rp)			Bertambah/Berkurang (10-12)	LOKASI	SUMBER DANA	PRIORITAS			TARGET	PAGU INDIKATIF (Rp)	
							SEBELUM	SESUDAH	RKPD 2026	APBD 2026	RKPD PERUBAHAN 2026				NASIONAL	DAERAH				
1	*2*	*3*	*4*	*5*	*6*	*7*	*8*	*9*	*10*	*11*	*12*	*13*	*14*	*15*	*16*	*17*	*18*	*19*	*20*	*21*
	4.01.02.2.01.0001	Penataan Administrasi Pemerintahan																		
			Jumlah Dokumen Hasil Penataan Administrasi Pemerintahan				12 Dokumen	12 Dokumen	*40.290.700,00*	*8.945.880,00*	*8.945.880,00*	*-31.344.820,00*	Kota Pasuruan, Semua Kecamatan, Semua Kel/Desa	DANA ALOKASI UMUM (DAU)	Memperkuat penyelarasan kehidupan yang harmonis dengan lingkungan, alam, dan budaya serta peningkatan toleransi antarumat beragama untuk mencapai masyarakat yang adil dan makmur.	5. Efektifitas Birokrasi dan Pelayanan Publik 5. Efektifitas Birokrasi dan Pelayanan Publik			*53.645.235,00*	SEKRETARIAT DAERAH
	4.01.02.2.01.0002	Pengelolaan Administrasi Kewilayahan																		
			Jumlah Dokumen Hasil Pengelolaan Administrasi Kewilayahan				14 Dokumen	14 Dokumen	*76.008.600,00*	*36.568.300,00*	*36.568.300,00*	*-39.440.300,00*	Kota Pasuruan, Semua Kecamatan, Semua Kel/Desa	DANA ALOKASI UMUM (DAU)	Memperkuat penyelarasan kehidupan yang harmonis dengan lingkungan, alam, dan budaya serta peningkatan toleransi antarumat beragama untuk mencapai masyarakat yang adil dan makmur.	5. Efektifitas Birokrasi dan Pelayanan Publik 5. Efektifitas Birokrasi dan Pelayanan Publik			*83.169.135,00*	SEKRETARIAT DAERAH
	4.01.02.2.01.0003	Fasilitasi Pelaksanaan Otonomi Daerah																		
			Jumlah Dokumen Hasil Fasilitasi Pelaksanaan Otonomi Daerah				14 Dokumen	12 Dokumen	*88.486.100,00*	*29.881.120,00*	*29.881.120,00*	*-58.604.980,00*	Kota Pasuruan, Semua Kecamatan, Semua Kel/Desa	DANA ALOKASI UMUM (DAU)	Memperkuat penyelarasan kehidupan yang harmonis dengan lingkungan, alam, dan budaya serta peningkatan toleransi antarumat beragama untuk mencapai masyarakat yang adil dan makmur.	5. Efektifitas Birokrasi dan Pelayanan Publik 5. Efektifitas Birokrasi dan Pelayanan Publik			*94.590.510,00*	SEKRETARIAT DAERAH
	4.01.02.2.04	Fasilitasi Kerja Sama Daerah	Prosentase Kerjasama yang ditindaklanjuti				100 persen	100 persen	*177.711.100,00*	*112.828.880,00*	*112.828.880,00*	*-64.882.220,00*			Memperkuat penyelarasan kehidupan yang harmonis dengan lingkungan, alam, dan budaya serta peningkatan toleransi antarumat beragama untuk mencapai masyarakat yang adil dan makmur.	5. Efektifitas Birokrasi dan Pelayanan Publik 5. Efektifitas Birokrasi dan Pelayanan Publik	Perangkat Daerah		*186.596.865,00*	SEKRETARIAT DAERAH
	4.01.02.2.04.0001	Fasilitasi Kerja Sama Dalam Negeri																		
			Jumlah Dokumen Hasil Fasilitasi Kerja Sama Dalam Negeri				27 Dokumen	27 Dokumen	*177.711.100,00*	*112.828.880,00*	*112.828.880,00*	*-64.882.220,00*	Kota Pasuruan, Semua Kecamatan, Semua Kel/Desa	DANA ALOKASI UMUM (DAU)	Memperkuat penyelarasan kehidupan yang harmonis dengan lingkungan, alam, dan budaya serta peningkatan toleransi antarumat beragama untuk mencapai masyarakat yang adil dan makmur.	5. Efektifitas Birokrasi dan Pelayanan Publik 5. Efektifitas Birokrasi dan Pelayanan Publik			*186.596.865,00*	SEKRETARIAT DAERAH
		BAGIAN PEREKONOMIAN DAN SDA							*430.383.453,00*	*218.298.840,00*	*217.398.840,00*	*-212.984.613,00*	-212.984.613,00						*421.655.741,00*	
	4	**UNSUR PENDUKUNG URUSAN PEMERINTAHAN**							*430.383.453,00*	*218.298.840,00*	*217.398.840,00*	*-212.984.613,00*							*421.655.741,00*	
	4.01	**SEKRETARIAT DAERAH**							*430.383.453,00*	*218.298.840,00*	*217.398.840,00*	*-212.984.613,00*							*421.655.741,00*	
1,	*4.01.03*	**PROGRAM PEREKONOMIAN DAN PEMBANGUNAN**	**Prosentase realiasi Kebijakan bidang Perekonomian dan Pembangunan yang ditindaklanjuti**				90 %	90 %	*430.383.453,00*	*218.298.840,00*	*217.398.840,00*	*-8.727.712,00*							*421.655.741,00*	
	4.01.03.2.01	Pelaksanaan Kebijakan Perekonomian	Presentasi PD yang telah melaksanakan kebijakan Perekonomian				90 %	90 %	*238.679.653,00*	*117.525.800,00*	*116.625.800,00*	*-122.053.853,00*			Memperkuat reformasi politik, hukum dan birokrasi, serta memperkuat pencegahan dan pemberantasan korupsi, narkoba, judi, dan penyeludupan.	- -	Perusahaan Daerah dan Perangkat Daerah Kota Pasuruan		*176.603.325,00*	SEKRETARIAT DAERAH
	4.01.03.2.01.0001	Koordinasi, Sinkronisasi, Monitoring dan Evaluasi Kebijakan Pengelolaan BUMD dan BLUD																		
			Jumlah Dokumen Hasil Koordinasi, Sinkronisasi, Monitoring dan Evaluasi Kebijakan Pengelolaan BUMD dan BLUD				8 Dokumen	8 Dokumen	*69.828.800,00*	*50.554.200,00*	*31.654.200,00*	*-38.174.600,00*	Kota Pasuruan, Semua Kecamatan, Semua Kel/Desa	DANA ALOKASI UMUM (DAU)	Memperkuat reformasi politik, hukum dan birokrasi, serta memperkuat pencegahan dan pemberantasan korupsi, narkoba, judi, dan penyeludupan.	- -			*34.819.620,00*	SEKRETARIAT DAERAH
	4.01.03.2.01.0002	Pengendalian dan Distribusi Perekonomian																		

NO	KODE	URUSAN / BIDANG URUSAN / PROGRAM / OUTCOME / KEGIATAN / SUB KEGIATAN	INDIKATOR PROGRAM / KEGIATAN / SUB KEGIATAN	TARGET AKHIR PERIODE RENSTRA OPD	REALISASI CAPAIAN RENJA OPD TAHUN 2024	PRAKIRAAN CAPAIAN TARGET RENJA OPD TAHUN 2025	CAPAIAN KINERJA DAN KERANGKA PENDANAAN										KELOMPOK SASARAN	PRAKIRAAN MAJU RENCANA TAHUN 2027		PERANGKAT DAERAH PENANGGUNG JAWAB
							TARGET 2026		PAGU INDIKATIF (Rp)			Bertambah/Berkurang (10-12)	LOKASI	SUMBER DANA	PRIORITAS			TARGET	PAGU INDIKATIF (Rp)	
							SEBELUM	SESUDAH	RKPD 2026	APBD 2026	RKPD PERUBAHAN 2026				NASIONAL	DAERAH				
1	*2*	*3*	*4*	*5*	*6*	*7*	*8*	*9*	*10*	*11*	*12*	*13*	*14*	*15*	*16*	*17*	*18*	*19*	*20*	*21*
			Jumlah Laporan Hasil Pengendalian dan Distribusi Perekonomian				12 Laporan	12 Laporan	*63.340.453,00*	*34.277.660,00*	*34.277.660,00*	*-29.062.793,00*	Kota Pasuruan, Semua Kecamatan, Semua Kel/Desa	DANA ALOKASI UMUM (DAU)	Memperkuat reformasi politik, hukum dan birokrasi, serta memperkuat pencegahan dan pemberantasan korupsi, narkoba, judi, dan penyeludupan.	- -			*66.486.840,00*	SEKRETARIAT DAERAH
	4.01.03.2.01.0003	Perencanaan dan Pengawasan Ekonomi Mikro Kecil																		
			Jumlah Dokumen Hasil Perencanaan dan Pengawasan Ekonomi Mikro Kecil				4 Dokumen	4 Dokumen	*27.378.900,00*	*12.850.420,00*	*12.850.420,00*	*-14.528.480,00*	Kota Pasuruan, Semua Kecamatan, Semua Kel/Desa	DANA ALOKASI UMUM (DAU)	Memperkuat reformasi politik, hukum dan birokrasi, serta memperkuat pencegahan dan pemberantasan korupsi, narkoba, judi, dan penyeludupan.	- -			*28.747.845,00*	SEKRETARIAT DAERAH
	4.01.03.2.01.0004	Koordinasi, Sinkronisasi dan Evaluasi Kebijakan Pembentukan BLUD																		
			Jumlah Dokumen Hasil Koordinasi, Sinkronisasi dan Evaluasi Kebijakan Pembentukan BLUD				4 Dokumen	4 Dokumen	*32.833.600,00*	*0,00*	*0,00*	*-32.833.600,00*	Kota Pasuruan, Semua Kecamatan, Semua Kel/Desa	DANA ALOKASI UMUM (DAU)	Memperkuat reformasi politik, hukum dan birokrasi, serta memperkuat pencegahan dan pemberantasan korupsi, narkoba, judi, dan penyeludupan.	- -			*0,00*	SEKRETARIAT DAERAH
	4.01.03.2.01.0005	Koordinasi, Sinkronisasi dan Evaluasi Kebijakan Pendirian BUMD																		
			Jumlah Dokumen Hasil Koordinasi, Sinkronisasi dan Evaluasi Kebijakan Pendirian BUMD				2 Dokumen	2 Dokumen	*45.297.900,00*	*19.843.520,00*	*37.843.520,00*	*-7.454.380,00*	Kota Pasuruan, Semua Kecamatan, Semua Kel/Desa	DANA ALOKASI UMUM (DAU)	Memperkuat reformasi politik, hukum dan birokrasi, serta memperkuat pencegahan dan pemberantasan korupsi, narkoba, judi, dan penyeludupan.	- -			*46.549.020,00*	SEKRETARIAT DAERAH
	4.01.03.2.04	Pemantauan Kebijakan Sumber Daya Alam	Prosentase PD yang melaksanakan kebijakan SDA				*90 %*	*90 %*	*191.703.800,00*	*100.773.040,00*	*100.773.040,00*	*-90.930.760,00*			Memperkuat reformasi politik, hukum dan birokrasi, serta memperkuat pencegahan dan pemberantasan korupsi, narkoba, judi, dan penyeludupan.	- -	Perusahaan Daerah dan Perangkat Daerah Kota Pasuruan		*245.052.416,00*	SEKRETARIAT DAERAH
	4.01.03.2.04.0001	Koordinasi, Sinkronisasi dan Evaluasi Kebijakan Pertanian, Kehutanan, Kelautan, dan Perikanan																		
			Jumlah Dokumen Hasil Koordinasi, Sinkronisasi, dan Evaluasi Kebijakan Urusan Pertanian, Pangan, Kehutanan, Kelautan dan Perikanan, Perdagangan, Perindustrian, KUKM, Penanaman Modal, Tenaga Kerja				6 Dokumen	6 Dokumen	*176.703.800,00*	*91.230.940,00*	*91.230.940,00*	*-85.472.860,00*	Kota Pasuruan, Semua Kecamatan, Semua Kel/Desa	DANA ALOKASI UMUM (DAU) DBH CUKAI HASIL TEMBAKAU (CHT)	Memperkuat reformasi politik, hukum dan birokrasi, serta memperkuat pencegahan dan pemberantasan korupsi, narkoba, judi, dan penyeludupan.	- -			*231.065.051,00*	SEKRETARIAT DAERAH
	4.01.03.2.04.0003	Koordinasi, Sinkronisasi dan Evaluasi Kebijakan Energi dan Air																		
			Jumlah Dokumen Hasil Koordinasi, Sinkronisasi, dan Evaluasi Kebijakan Urusan Energi dan Air, Pekerjaan Umum dan Penataan Ruang, Perumahan Rakyat dan Kawasan Permukiman, Pertanahan				2 Dokumen	2 Dokumen	*15.000.000,00*	*9.542.100,00*	*9.542.100,00*	*-5.457.900,00*	Kota Pasuruan, Semua Kecamatan, Semua Kel/Desa	DANA ALOKASI UMUM (DAU)	Memperkuat reformasi politik, hukum dan birokrasi, serta memperkuat pencegahan dan pemberantasan korupsi, narkoba, judi, dan penyeludupan.	- -			*13.987.365,00*	SEKRETARIAT DAERAH
		BAGIAN ADMINISTRASI PEMBANGUNAN							*384.599.800,00*	*179.629.040,00*	*173.962.040,00*	*-210.637.760,00*	-210.637.760,00						*514.000.000,00*	
	4	**UNSUR PENDUKUNG URUSAN PEMERINTAHAN**							*384.599.800,00*	*179.629.040,00*	*173.962.040,00*	*-210.637.760,00*							*514.000.000,00*	
	4.01	**SEKRETARIAT DAERAH**							*384.599.800,00*	*179.629.040,00*	*173.962.040,00*	*-210.637.760,00*							*514.000.000,00*	
1,	*4.01.03*	**PROGRAM PEREKONOMIAN DAN PEMBANGUNAN**	**Persentase Kebijakan Bidang Pembangunan yang ditindaklanjuti Perangkat Daerah**				*100 %*	*100 %*	*384.599.800,00*	*179.629.040,00*	*173.962.040,00*	*129.400.200,00*							*514.000.000,00*	
	4.01.03.2.02	PROGRAM PEREKONOMIAN DAN PEMBANGUNAN	Persentase PD yang Melaksanakan Pedoman Administrasi Pembangunan				*100 %*	*100 %*	*384.599.800,00*	*179.629.040,00*	*173.962.040,00*	*-210.637.760,00*			-	- -	-		*514.000.000,00*	SEKRETARIAT DAERAH
	4.01.03.2.02.0001	Fasilitasi Penyusunan Program Pembangunan																		
			Jumlah Dokumen Hasil Fasilitasi Penyusunan Program Pembangunan Daerah				2 Dokumen	2 Dokumen	*228.802.000,00*	*131.548.280,00*	*126.421.280,00*	*-102.380.720,00*	Kota Pasuruan, Semua Kecamatan, Semua Kel/Desa	DANA ALOKASI UMUM (DAU)	-	- -			*287.000.000,00*	SEKRETARIAT DAERAH
	4.01.03.2.02.0002	Pengendalian dan Evaluasi Program Pembangunan																		

NO	KODE	URUSAN / BIDANG URUSAN / PROGRAM / OUTCOME / KEGIATAN / SUB KEGIATAN	INDIKATOR PROGRAM / KEGIATAN / SUB KEGIATAN	TARGET AKHIR PERIODE RENSTRA OPD	REALISASI CAPAIAN RENJA OPD TAHUN 2024	PRAKIRAAN CAPAIAN TARGET RENJA OPD TAHUN 2025	CAPAIAN KINERJA DAN KERANGKA PENDANAAN										KELOMPOK SASARAN	PRAKIRAAN MAJU RENCANA TAHUN 2027		PERANGKAT DAERAH PENANGGUNG JAWAB
							TARGET 2026		PAGU INDIKATIF (Rp)			Bertambah/Berkurang (10-12)	LOKASI	SUMBER DANA	PRIORITAS			TARGET	PAGU INDIKATIF (Rp)	
							SEBELUM	SESUDAH	RKPD 2026	APBD 2026	RKPD PERUBAHAN 2026				NASIONAL	DAERAH				
1	*2*	*3*	*4*	*5*	*6*	*7*	*8*	*9*	*10*	*11*	*12*	*13*	*14*	*15*	*16*	*17*	*18*	*19*	*20*	*21*
			Jumlah Laporan Hasil Pengendalian dan Evaluasi Program Pembangunan				12 Laporan	12 Laporan	*61.579.400,00*	*26.547.160,00*	*26.547.160,00*	*-35.032.240,00*	Kota Pasuruan, Semua Kecamatan, Semua Kel/Desa	DANA ALOKASI UMUM (DAU)	-	- -			*102.000.000,00*	SEKRETARIAT DAERAH
	4.01.03.2.02.0003	Pengelolaan Evaluasi dan Pelaporan Pelaksanaan Pembangunan																		
			Jumlah Laporan Hasil Pengelolaan Evaluasi dan Pelaporan Pelaksanaan Pembangunan				12 Laporan	12 Laporan	*94.218.400,00*	*21.533.600,00*	*20.993.600,00*	*-73.224.800,00*	Kota Pasuruan, Semua Kecamatan, Semua Kel/Desa	DANA ALOKASI UMUM (DAU)	-	- -			*125.000.000,00*	SEKRETARIAT DAERAH
		BAGIAN PENGADAAN BARANG DAN JASA							*417.428.515,00*	*243.397.280,00*	*243.397.280,00*	*-174.031.235,00*	-174.031.235,00						*655.000.000,00*	
	4	**UNSUR PENDUKUNG URUSAN PEMERINTAHAN**							*417.428.515,00*	*243.397.280,00*	*243.397.280,00*	*-174.031.235,00*							*655.000.000,00*	
	4.01	**SEKRETARIAT DAERAH**							*417.428.515,00*	*243.397.280,00*	*243.397.280,00*	*-174.031.235,00*							*655.000.000,00*	
1,	*4.01.03*	**PROGRAM PEREKONOMIAN DAN PEMBANGUNAN**	**Presentase realisasi kebijakan bidang perekonomian dan pembangunan yang ditindaklanjuti**				*90 %*	*90 %*	*417.428.515,00*	*243.397.280,00*	*243.397.280,00*	*237.571.485,00*							*655.000.000,00*	
	4.01.03.2.03	Pengelolaan Pengadaan Barang dan Jasa	Level Kematangan UKPBJ				9 Level	9 Level	*417.428.515,00*	*243.397.280,00*	*243.397.280,00*	*-174.031.235,00*			Memperkuat reformasi politik, hukum dan birokrasi, serta memperkuat pencegahan dan pemberantasan korupsi, narkoba, judi, dan penyeludupan.	- -	Pelaku pengadaan barang dan jasa di lingkungan Kota Pasuruan		*655.000.000,00*	SEKRETARIAT DAERAH
	4.01.03.2.03.0001	Pengelolaan Pengadaan Barang dan Jasa																		
			Jumlah Dokumen Hasil Pengelolaan Pengadaan Barang dan Jasa				75 Dokumen	75 Dokumen	*159.142.015,00*	*87.716.800,00*	*77.716.800,00*	*-81.425.215,00*	Kota Pasuruan, Semua Kecamatan, Semua Kel/Desa	DANA ALOKASI UMUM (DAU)	Memperkuat reformasi politik, hukum dan birokrasi, serta memperkuat pencegahan dan pemberantasan korupsi, narkoba, judi, dan penyeludupan.	- -			*375.000.000,00*	SEKRETARIAT DAERAH
	4.01.03.2.03.0002	Pengelolaan Layanan Pengadaan Secara Elektronik																		
			Jumlah Dokumen Hasil Layanan Pengadaan Secara Elektronik				90 Dokumen	90 Dokumen	*49.960.200,00*	*23.409.900,00*	*23.409.900,00*	*-26.550.300,00*	Kota Pasuruan, Semua Kecamatan, Semua Kel/Desa	DANA ALOKASI UMUM (DAU)	Memperkuat reformasi politik, hukum dan birokrasi, serta memperkuat pencegahan dan pemberantasan korupsi, narkoba, judi, dan penyeludupan.	- -			*65.000.000,00*	SEKRETARIAT DAERAH
	4.01.03.2.03.0003	Pembinaan dan Advokasi Pengadaan Barang dan Jasa																		
			Jumlah Orang yang Mengikuti Pembinaan dan Advokasi Pengadaan Barang dan Jasa				40 Orang	40 Orang	*208.326.300,00*	*132.270.580,00*	*142.270.580,00*	*-66.055.720,00*	Kota Pasuruan, Semua Kecamatan, Semua Kel/Desa	DANA ALOKASI UMUM (DAU)	Memperkuat reformasi politik, hukum dan birokrasi, serta memperkuat pencegahan dan pemberantasan korupsi, narkoba, judi, dan penyeludupan.	- -			*215.000.000,00*	SEKRETARIAT DAERAH
		BAGIAN HUKUM							*1.037.695.700,00*	*810.894.900,00*	*665.414.900,00*	*-372.280.800,00*	-372.280.800,00						*1.089.580.485,00*	
	4	**UNSUR PENDUKUNG URUSAN PEMERINTAHAN**							*1.037.695.700,00*	*810.894.900,00*	*665.414.900,00*	*-372.280.800,00*							*1.089.580.485,00*	
	4.01	**SEKRETARIAT DAERAH**							*1.037.695.700,00*	*810.894.900,00*	*665.414.900,00*	*-372.280.800,00*							*1.089.580.485,00*	
1,	*4.01.02*	**PROGRAM PEMERINTAHAN DAN KESEJAHTERAAN RAKYAT**	**Persentase Realisasi Kebijakan Bidang Pemerintahan dan Kesra yang Ditindaklanjuti**				*100 %*	**100 Persen**	*1.037.695.700,00*	*810.894.900,00*	*665.414.900,00*	*51.884.785,00*							*1.089.580.485,00*	
	4.01.02.2.03	Fasilitasi dan Koordinasi Hukum	Persentase Ketercapaian Kegiatan Fasilitasi Hukum				97 Indeks	100 Persen	*1.037.695.700,00*	*810.894.900,00*	*665.414.900,00*	*-372.280.800,00*			Memperkokoh ideologi Pancasila, demokrasi, dan hak asasi manusia (HAM).	5. Efektifitas Birokrasi dan Pelayanan Publik 5. Efektifitas Birokrasi dan Pelayanan Publik	Perangkat Daerah		*1.089.580.485,00*	SEKRETARIAT DAERAH
	4.01.02.2.03.0001	Fasilitasi Penyusunan Produk Hukum Daerah																		
			Jumlah Produk Hukum Daerah yang Disusun				280 Dokumen	280 Dokumen	*455.362.100,00*	*352.383.300,00*	*330.325.800,00*	*-125.036.300,00*	Kota Pasuruan, Semua Kecamatan, Semua Kel/Desa	DANA ALOKASI UMUM (DAU)	Memperkokoh ideologi Pancasila, demokrasi, dan hak asasi manusia (HAM).	5. Efektifitas Birokrasi dan Pelayanan Publik 5. Efektifitas Birokrasi dan Pelayanan Publik			*478.130.205,00*	SEKRETARIAT DAERAH
	4.01.02.2.03.0002	Fasilitasi Bantuan Hukum																		
			Jumlah Kasus yang Mendapatkan Fasilitasi Bantuan Hukum				10 Kasus	16 Kasus	*500.616.600,00*	*372.134.600,00*	*287.029.600,00*	*-213.587.000,00*	Kota Pasuruan, Semua Kecamatan, Semua Kel/Desa	DANA ALOKASI UMUM (DAU)	Memperkokoh ideologi Pancasila, demokrasi, dan hak asasi manusia (HAM).	5. Efektifitas Birokrasi dan Pelayanan Publik 5. Efektifitas Birokrasi dan Pelayanan Publik			*525.647.430,00*	SEKRETARIAT DAERAH

NO	KODE	URUSAN / BIDANG URUSAN / PROGRAM / OUTCOME / KEGIATAN / SUB KEGIATAN	INDIKATOR PROGRAM / KEGIATAN / SUB KEGIATAN	TARGET AKHIR PERIODE RENSTRA OPD	REALISASI CAPAIAN RENJA OPD TAHUN 2024	PRAKIRAAN CAPAIAN TARGET RENJA OPD TAHUN 2025	CAPAIAN KINERJA DAN KERANGKA PENDANAAN										KELOMPOK SASARAN	PRAKIRAAN MAJU RENCANA TAHUN 2027		PERANGKAT DAERAH PENANGGUNG JAWAB
							TARGET 2026		PAGU INDIKATIF (Rp)			Bertambah/Berkurang (10-12)	LOKASI	SUMBER DANA	PRIORITAS			TARGET	PAGU INDIKATIF (Rp)	
							SEBELUM	SESUDAH	RKPD 2026	APBD 2026	RKPD PERUBAHAN 2026				NASIONAL	DAERAH				
1	*2*	*3*	*4*	*5*	*6*	*7*	*8*	*9*	*10*	*11*	*12*	*13*	*14*	*15*	*16*	*17*	*18*	*19*	*20*	*21*
	4.01.02.2.03.0003	Pendokumentasian Produk Hukum dan Pengelolaan Informasi Hukum																		
			Jumlah Produk Hukum dan Pengelolaan Informasi Hukum yang Didokumentasi				12 Dokumen	12 Dokumen	*81.717.000,00*	*86.377.000,00*	*48.059.500,00*	*-33.657.500,00*	Kota Pasuruan, Semua Kecamatan, Semua Kel/Desa	DANA ALOKASI UMUM (DAU)	Memperkokoh ideologi Pancasila, demokrasi, dan hak asasi manusia (HAM).	5. Efektifitas Birokrasi dan Pelayanan Publik 5. Efektifitas Birokrasi dan Pelayanan Publik			*85.802.850,00*	SEKRETARIAT DAERAH
		BAGIAN PROTOKOL DAN KOMUNIKASI PIMPINAN							*712.761.500,00*	*410.826.000,00*	*483.274.800,00*	*-229.486.700,00*	-229.486.700,00						*817.048.200,00*	
	4	**UNSUR PENDUKUNG URUSAN PEMERINTAHAN**							*712.761.500,00*	*410.826.000,00*	*483.274.800,00*	*-229.486.700,00*							*817.048.200,00*	
	4.01	**SEKRETARIAT DAERAH**							*712.761.500,00*	*410.826.000,00*	*483.274.800,00*	*-229.486.700,00*							*817.048.200,00*	
1,	*4.01.01*	**PROGRAM PENUNJANG URUSAN PEMERINTAHAN DAERAH KABUPATEN/KOTA**	**Persentase Layanan Kebutuhan Pimpinan yang Terfasilitasi**				*100 %*	*100 %*	*712.761.500,00*	*410.826.000,00*	*483.274.800,00*	*104.286.700,00*							*817.048.200,00*	
	4.01.01.2.14	Pelaksanaan Protokol dan Komunikasi Pimpinan	Persentase Layanan Keprotokolan dan Komunikasi Pimpinan Kepala Daerah				*100 %*	*100 %*	*712.761.500,00*	*410.826.000,00*	*483.274.800,00*	*-229.486.700,00*			Memperkuat reformasi politik, hukum dan birokrasi, serta memperkuat pencegahan dan pemberantasan korupsi, narkoba, judi, dan penyeludupan.	5. Efektifitas Birokrasi dan Pelayanan Publik 5. Efektifitas Birokrasi dan Pelayanan Publik	Forkopimda Kota Pasuruan, PD di Lingkungan Pemerintah Kota Pasuruan, Tamu Resmi Pemerintah Daerah, Mahasiswa, Pelajar dan Masyarakat Kota Pasuruan		*817.048.200,00*	SEKRETARIAT DAERAH
	4.01.01.2.14.0001	Fasilitasi Keprotokolan																		
			Jumlah Laporan Hasil Fasilitasi Keprotokolan				12 Laporan	12 Laporan	*566.089.500,00*	*367.890.000,00*	*446.438.800,00*	*-119.650.700,00*	Kota Pasuruan, Semua Kecamatan, Semua Kel/Desa	DANA ALOKASI UMUM (DAU)	Memperkuat reformasi politik, hukum dan birokrasi, serta memperkuat pencegahan dan pemberantasan korupsi, narkoba, judi, dan penyeludupan.	5. Efektifitas Birokrasi dan Pelayanan Publik 5. Efektifitas Birokrasi dan Pelayanan Publik			*655.398.400,00*	SEKRETARIAT DAERAH
	4.01.01.2.14.0002	Fasilitasi Komunikasi Pimpinan																		
			Jumlah Laporan Hasil Fasilitasi Komunikasi Pimpinan				12 Laporan	12 Laporan	*23.557.300,00*	*1.713.500,00*	*1.713.500,00*	*-21.843.800,00*	Kota Pasuruan, Semua Kecamatan, Semua Kel/Desa	DANA ALOKASI UMUM (DAU)	Memperkuat reformasi politik, hukum dan birokrasi, serta memperkuat pencegahan dan pemberantasan korupsi, narkoba, judi, dan penyeludupan.	5. Efektifitas Birokrasi dan Pelayanan Publik 5. Efektifitas Birokrasi dan Pelayanan Publik			*27.024.800,00*	SEKRETARIAT DAERAH
	4.01.01.2.14.0003	Pendokumentasian Tugas Pimpinan																		
			Jumlah Laporan Pendokumentasian Tugas Pimpinan				12 Laporan	12 Laporan	*123.114.700,00*	*41.222.500,00*	*35.122.500,00*	*-87.992.200,00*	Kota Pasuruan, Semua Kecamatan, Semua Kel/Desa	DANA ALOKASI UMUM (DAU)	Memperkuat reformasi politik, hukum dan birokrasi, serta memperkuat pencegahan dan pemberantasan korupsi, narkoba, judi, dan penyeludupan.	5. Efektifitas Birokrasi dan Pelayanan Publik 5. Efektifitas Birokrasi dan Pelayanan Publik			*134.625.000,00*	SEKRETARIAT DAERAH
		BAGIAN KESEJATERAAN RAKYAT							*3.428.331.877,00*	*2.263.008.220,00*	*2.203.815.900,00*	*-1.224.515.977,00*	-1.224.515.977,00						*4.859.165.800,00*	
	4	**UNSUR PENDUKUNG URUSAN PEMERINTAHAN**							*3.428.331.877,00*	*2.263.008.220,00*	*2.203.815.900,00*	*-1.224.515.977,00*							*4.859.165.800,00*	
	4.01	**SEKRETARIAT DAERAH**							*3.428.331.877,00*	*2.263.008.220,00*	*2.203.815.900,00*	*-1.224.515.977,00*							*4.859.165.800,00*	
1,	*4.01.02*	**PROGRAM PEMERINTAHAN DAN KESEJAHTERAAN RAKYAT**	**Persentase Realisasi Kebijakan Bidang Pemerintahan dan Kesra yang ditindaklanjuti**				*100 %*	*100 %*	*3.428.331.877,00*	*2.263.008.220,00*	*2.203.815.900,00*	*1.430.833.923,00*							*4.859.165.800,00*	
	4.01.02.2.02	Pelaksanaan Kebijakan Kesejahteraan Rakyat	Jumlah Kebijakan Bidang Kesra yang ditindak lanjuti PD				*100 %*	4 Kebijakan	*3.428.331.877,00*	*2.263.008.220,00*	*2.203.815.900,00*	*-1.224.515.977,00*			Memperkuat penyelarasan kehidupan yang harmonis dengan lingkungan, alam, dan budaya serta peningkatan toleransi antarumat beragama untuk mencapai masyarakat yang adil dan makmur.	- -	Masyarakat Kota Pasuruan		*4.859.165.800,00*	SEKRETARIAT DAERAH
	4.01.02.2.02.0001	Fasilitasi Pengelolaan Bina Mental Spiritual																		
			Jumlah Dokumen Hasil Fasilitasi Pengelolaan Bina Mental Spiritual				10 Dokumen	12 Dokumen	*2.920.915.350,00*	*1.854.091.860,00*	*1.797.179.040,00*	*-1.123.736.310,00*	Kota Pasuruan, Semua Kecamatan, Semua Kel/Desa	DANA ALOKASI UMUM (DAU)	Memperkuat penyelarasan kehidupan yang harmonis dengan lingkungan, alam, dan budaya serta peningkatan toleransi antarumat beragama untuk mencapai masyarakat yang adil dan makmur.	- -			*2.767.960.000,00*	SEKRETARIAT DAERAH

NO	KODE	URUSAN / BIDANG URUSAN / PROGRAM / OUTCOME / KEGIATAN / SUB KEGIATAN	INDIKATOR PROGRAM / KEGIATAN / SUB KEGIATAN	TARGET AKHIR PERIODE RENSTRA OPD	REALISASI CAPAIAN RENJA OPD TAHUN 2024	PRAKIRAAN CAPAIAN TARGET RENJA OPD TAHUN 2025	CAPAIAN KINERJA DAN KERANGKA PENDANAAN										KELOMPOK SASARAN	PRAKIRAAN MAJU RENCANA TAHUN 2027		PERANGKAT DAERAH PENANGGUNG JAWAB
							TARGET 2026		PAGU INDIKATIF (Rp)			Bertambah/Berkurang (10-12)	LOKASI	SUMBER DANA	PRIORITAS			TARGET	PAGU INDIKATIF (Rp)	
							SEBELUM	SESUDAH	RKPD 2026	APBD 2026	RKPD PERUBAHAN 2026				NASIONAL	DAERAH				
1	2	3	4	5	6	7	8	9	10	11	12	13	14	15	16	17	18	19	20	21
	4.01.02.2.02.0002	Pelaksanaan Kebijakan, Evaluasi, dan Capaian Kinerja Terkait Kesejahteraan Sosial																		
			Jumlah Dokumen Hasil Kebijakan, Evaluasi, dan Capaian Kinerja Terkait Kesejahteraan Sosial yang Meliputi Urusan Sosial, Transmigrasi, Kesehatan, Pemberdayaan Perempuan dan Perlindungan Anak, Administrasi Kependudukan Dan Pencatatan Sipil, Pemberdayaan Masyarakat dan Desa, Pengendalian Penduduk dan KB				5 Dokumen	8 Dokumen	*492.727.727,00*	*404.802.720,00*	*402.523.220,00*	*-90.204.507,00*	Kota Pasuruan, Semua Kecamatan, Semua Kel/Desa	DANA ALOKASI UMUM (DAU)	Memperkuat penyelarasan kehidupan yang harmonis dengan lingkungan, alam, dan budaya serta peningkatan toleransi antarumat beragama untuk mencapai masyarakat yang adil dan makmur.	- -			*2.060.705.800,00*	SEKRETARIAT DAERAH
	4.01.02.2.02.0003	Pelaksanaan Kebijakan, Evaluasi, dan Capaian Kinerja Terkait Kesejahteraan Masyarakat																		
			Jumlah Dokumen Hasil Kebijakan, Evaluasi, dan Capaian Kinerja Terkait Kesejahteraan Masyarakat yang Meliputi Urusan Kepemudaan dan Olahraga, Pariwisata, Pendidikan, Kebudayaan, Perpustakaan, Kearsipan, Trantibum Linmas				2 Dokumen	1 Dokumen	*14.688.800,00*	*4.113.640,00*	*4.113.640,00*	*-10.575.160,00*	Kota Pasuruan, Semua Kecamatan, Semua Kel/Desa	DANA ALOKASI UMUM (DAU)	Memperkuat penyelarasan kehidupan yang harmonis dengan lingkungan, alam, dan budaya serta peningkatan toleransi antarumat beragama untuk mencapai masyarakat yang adil dan makmur.	- -			*30.500.000,00*	SEKRETARIAT DAERAH
		SEKRETARIAT DPRD							*45.344.867.159,00*	*46.731.772.919,00*	*46.636.204.419,00*	*1.291.337.260,00*	1.291.337.260,00						*53.869.184.798,00*	
	4	**UNSUR PENDUKUNG URUSAN PEMERINTAHAN**							*45.344.867.159,00*	*46.731.772.919,00*	*46.636.204.419,00*	*1.291.337.260,00*							*53.869.184.798,00*	
	4.02	**SEKRETARIAT DPRD**							*45.344.867.159,00*	*46.731.772.919,00*	*46.636.204.419,00*	*1.291.337.260,00*							*53.869.184.798,00*	
1,	*4.02.01*	**PROGRAM PENUNJANG URUSAN PEMERINTAHAN DAERAH KABUPATEN/KOTA**	**Nilai SAKIP Perangkat Daerah Level Maturitas SPIP Perangkat Daerah**				**74,80 3 Nilai Level**	**74,80 3 Nilai Level**	*29.328.214.059,00*	*28.015.112.419,00*	*27.332.201.579,00*	*3.756.458.189,00*	-1.996.012.480,00						*33.084.672.248,00*	
			Persentase Kebutuhan Penunjang Pemerintahan yang Terfasilitasi	*100*	*100*	*100*	-	-				-	-	-	-	-	-	*100*	*33.084.672.248,00*	-
	4.02.01.2.01	Perencanaan, Penganggaran, dan Evaluasi Kinerja Perangkat Daerah	Jumlah Dokumen Perencanaan, Penganggaran, dan Evaluasi Kinerja Perangkat Daerah				11 Dokumen	12 Dokumen	*7.227.200,00*	*4.304.000,00*	*4.304.000,00*	*-2.923.200,00*			-	5. Efektifitas Birokrasi dan Pelayanan Publik 5. Efektifitas Birokrasi dan Pelayanan Publik	-		*8.359.600,00*	SEKRETARIAT DPRD
	4.02.01.2.01.0001	Penyusunan Dokumen Perencanaan Perangkat Daerah																		
			Jumlah Dokumen Perencanaan Perangkat Daerah				6 Dokumen	6 Dokumen	*4.755.200,00*	*2.840.000,00*	*2.840.000,00*	*-1.915.200,00*	Kota Pasuruan, Panggungrejo, Kandangsapi	DANA ALOKASI UMUM (DAU)	-	5. Efektifitas Birokrasi dan Pelayanan Publik 5. Efektifitas Birokrasi dan Pelayanan Publik			*5.500.000,00*	SEKRETARIAT DPRD
	4.02.01.2.01.0006	Koordinasi dan Penyusunan Laporan Capaian Kinerja dan Ikhtisar Realisasi Kinerja SKPD																		
			Jumlah Laporan Capaian Kinerja dan Ikhtisar Realisasi Kinerja SKPD dan Laporan Hasil Koordinasi Penyusunan Laporan Capaian Kinerja dan Ikhtisar Realisasi Kinerja SKPD				5 Laporan	5 Laporan	*1.236.000,00*	*723.200,00*	*723.200,00*	*-512.800,00*	Kota Pasuruan, Panggungrejo, Kandangsapi	DANA ALOKASI UMUM (DAU)	-	5. Efektifitas Birokrasi dan Pelayanan Publik 5. Efektifitas Birokrasi dan Pelayanan Publik			*1.500.000,00*	SEKRETARIAT DPRD
	4.02.01.2.01.0007	Evaluasi Kinerja Perangkat Daerah																		
			Jumlah Laporan Evaluasi Kinerja Perangkat Daerah				1 Laporan	1 Laporan	*1.236.000,00*	*740.800,00*	*740.800,00*	*-495.200,00*	Kota Pasuruan, Panggungrejo, Kandangsapi	DANA ALOKASI UMUM (DAU)	-	5. Efektifitas Birokrasi dan Pelayanan Publik 5. Efektifitas Birokrasi dan Pelayanan Publik			*1.359.600,00*	SEKRETARIAT DPRD
	4.02.01.2.02	Administrasi Keuangan Perangkat Daerah	Persentase Laporan Keuangan yang tersusun tepat waktu				100 Persen	100 Persen	*4.360.711.219,00*	*4.357.132.662,00*	*4.357.132.662,00*	*-3.578.557,00*			-	5. Efektifitas Birokrasi dan Pelayanan Publik 5. Efektifitas Birokrasi dan Pelayanan Publik	-		*4.693.551.503,00*	SEKRETARIAT DPRD
	4.02.01.2.02.0001	Penyediaan Gaji dan Tunjangan ASN																		
			Jumlah Orang yang Menerima Gaji dan Tunjangan ASN				29 Orang/bulan	44 Orang/bulan	*4.322.898.619,00*	*4.329.414.762,00*	*4.329.414.762,00*	*6.516.143,00*	Kota Pasuruan, Panggungrejo, Kandangsapi	DANA ALOKASI UMUM (DAU)	-	5. Efektifitas Birokrasi dan Pelayanan Publik 5. Efektifitas Birokrasi dan Pelayanan Publik			*4.651.957.643,00*	SEKRETARIAT DPRD
	4.02.01.2.02.0007	Koordinasi dan Penyusunan Laporan Keuangan Bulanan/ Triwulanan/ Semesteran SKPD																		
			Jumlah Laporan Keuangan Bulanan/ Triwulanan/ Semesteran SKPD dan Laporan Koordinasi Penyusunan Laporan Keuangan Bulanan/Triwulana n/Semesteran SKPD				17 Laporan	17 Laporan	*37.812.600,00*	*27.717.900,00*	*27.717.900,00*	*-10.094.700,00*	Kota Pasuruan, Panggungrejo, Kandangsapi	DANA ALOKASI UMUM (DAU)	-	5. Efektifitas Birokrasi dan Pelayanan Publik 5. Efektifitas Birokrasi dan Pelayanan Publik			*41.593.860,00*	SEKRETARIAT DPRD

NO	KODE	URUSAN / BIDANG URUSAN / PROGRAM / OUTCOME / KEGIATAN / SUB KEGIATAN	INDIKATOR PROGRAM / KEGIATAN / SUB KEGIATAN	TARGET AKHIR PERIODE RENSTRA OPD	REALISASI CAPAIAN RENJA OPD TAHUN 2024	PRAKIRAAN CAPAIAN TARGET RENJA OPD TAHUN 2025	CAPAIAN KINERJA DAN KERANGKA PENDANAAN										KELOMPOK SASARAN	PRAKIRAAN MAJU RENCANA TAHUN 2027		PERANGKAT DAERAH PENANGGUNG JAWAB
							TARGET 2026		PAGU INDIKATIF (Rp)			Bertambah/Berkurang (10-12)	LOKASI	SUMBER DANA	PRIORITAS			TARGET	PAGU INDIKATIF (Rp)	
							SEBELUM	SESUDAH	RKPD 2026	APBD 2026	RKPD PERUBAHAN 2026				NASIONAL	DAERAH				
1	2	3	4	5	6	7	8	9	10	11	12	13	14	15	16	17	18	19	20	21
	4.02.01.2.03	Administrasi Barang Milik Daerah pada Perangkat Daerah	Jumlah Laporan Pengelolaan Barang Milik Daerah				6 Laporan	6 Laporan	*47.226.000,00*	*8.097.600,00*	*8.097.600,00*	*-39.128.400,00*			-	5. Efektifitas Birokrasi dan Pelayanan Publik 5. Efektifitas Birokrasi dan Pelayanan Publik	-		*51.948.600,00*	SEKRETARIAT DPRD
	4.02.01.2.03.0001	Penyusunan Perencanaan Kebutuhan Barang Milik Daerah SKPD																		
			Jumlah Rencana Kebutuhan Barang Milik Daerah SKPD				2 Dokumen	2 Dokumen	*2.236.000,00*	*1.318.400,00*	*1.318.400,00*	*-917.600,00*	Kota Pasuruan, Panggungrejo, Kandangsapi	DANA ALOKASI UMUM (DAU)	-	5. Efektifitas Birokrasi dan Pelayanan Publik 5. Efektifitas Birokrasi dan Pelayanan Publik			*2.459.600,00*	SEKRETARIAT DPRD
	4.02.01.2.03.0005	Rekonsiliasi dan Penyusunan Laporan Barang Milik Daerah pada SKPD																		
			Jumlah Laporan Rekonsiliasi dan Penyusunan Laporan Barang Milik Daerah pada SKPD				4 Laporan	4 Laporan	*44.990.000,00*	*6.779.200,00*	*6.779.200,00*	*-38.210.800,00*	Kota Pasuruan, Panggungrejo, Kandangsapi	DANA ALOKASI UMUM (DAU)	-	5. Efektifitas Birokrasi dan Pelayanan Publik 5. Efektifitas Birokrasi dan Pelayanan Publik			*49.489.000,00*	SEKRETARIAT DPRD
	4.02.01.2.05	Administrasi Kepegawaian Perangkat Daerah	Jumlah Dokumen Ketatausahaan dan Kepegawaian				4 Dokumen	7 Dokumen	*306.283.200,00*	*229.286.400,00*	*239.286.400,00*	*-66.996.800,00*			-	5. Efektifitas Birokrasi dan Pelayanan Publik 5. Efektifitas Birokrasi dan Pelayanan Publik	-		*337.511.520,00*	SEKRETARIAT DPRD
	4.02.01.2.05.0003	Pendataan dan Pengolahan Administrasi Kepegawaian																		
			Jumlah Dokumen Pendataan dan Pengolahan Administrasi Kepegawaian				6 Dokumen	6 Dokumen	*2.283.200,00*	*1.286.400,00*	*1.286.400,00*	*-996.800,00*	Kota Pasuruan, Panggungrejo, Kandangsapi	DANA ALOKASI UMUM (DAU)	-	5. Efektifitas Birokrasi dan Pelayanan Publik 5. Efektifitas Birokrasi dan Pelayanan Publik			*2.511.520,00*	SEKRETARIAT DPRD
	4.02.01.2.05.0009	Pendidikan dan Pelatihan Pegawai Berdasarkan Tugas dan Fungsi																		
			Jumlah Pegawai Berdasarkan Tugas dan Fungsi yang Mengikuti Pendidikan dan Pelatihan				63 Orang	47 Orang	*304.000.000,00*	*228.000.000,00*	*238.000.000,00*	*-66.000.000,00*	Kota Pasuruan, Panggungrejo, Kandangsapi	DANA ALOKASI UMUM (DAU)	-	5. Efektifitas Birokrasi dan Pelayanan Publik 5. Efektifitas Birokrasi dan Pelayanan Publik			*335.000.000,00*	SEKRETARIAT DPRD
	4.02.01.2.06	Administrasi Umum Perangkat Daerah	Jumlah Laporan Penyediaan Barang dan Jasa				4 Laporan	39 Laporan	*2.110.639.000,00*	*1.571.881.600,00*	*2.092.165.200,00*	*-18.473.800,00*			-	5. Efektifitas Birokrasi dan Pelayanan Publik 5. Efektifitas Birokrasi dan Pelayanan Publik	-		*2.323.117.700,00*	SEKRETARIAT DPRD
	4.02.01.2.06.0001	Penyediaan Komponen Instalasi Listrik/Penerangan Bangunan Kantor																		
			Jumlah Paket Komponen Instalasi Listrik/Penerangan Bangunan Kantor yang Disediakan				4 Paket	4 Paket	*38.846.000,00*	*23.548.200,00*	*23.548.200,00*	*-15.297.800,00*	Kota Pasuruan, Panggungrejo, Kandangsapi	DANA ALOKASI UMUM (DAU)	-	5. Efektifitas Birokrasi dan Pelayanan Publik 5. Efektifitas Birokrasi dan Pelayanan Publik			*42.730.600,00*	SEKRETARIAT DPRD
	4.02.01.2.06.0002	Penyediaan Peralatan dan Perlengkapan Kantor																		
			Jumlah Paket Peralatan dan Perlengkapan Kantor yang Disediakan				4 Paket	4 Paket	*343.800.000,00*	*215.651.800,00*	*735.935.400,00*	*392.135.400,00*	Kota Pasuruan, Panggungrejo, Kandangsapi	DANA ALOKASI UMUM (DAU)	-	5. Efektifitas Birokrasi dan Pelayanan Publik 5. Efektifitas Birokrasi dan Pelayanan Publik			*377.568.400,00*	SEKRETARIAT DPRD
	4.02.01.2.06.0005	Penyediaan Barang Cetakan dan Penggandaan																		
			Jumlah Paket Barang Cetakan dan Penggandaan yang Disediakan				2 Paket	2 Paket	*410.453.000,00*	*251.490.000,00*	*251.490.000,00*	*-158.963.000,00*	Kota Pasuruan, Panggungrejo, Kandangsapi	DANA ALOKASI UMUM (DAU)	-	5. Efektifitas Birokrasi dan Pelayanan Publik 5. Efektifitas Birokrasi dan Pelayanan Publik			*451.524.700,00*	SEKRETARIAT DPRD
	4.02.01.2.06.0006	Penyediaan Bahan Bacaan dan Peraturan Perundang-undangan																		
			Jumlah Dokumen Bahan Bacaan dan Peraturan Perundang-Undangan yang Disediakan				12 Dokumen	12 Dokumen	*56.154.000,00*	*56.148.800,00*	*56.148.800,00*	*-5.200,00*	Kota Pasuruan, Panggungrejo, Kandangsapi	DANA ALOKASI UMUM (DAU)	-	5. Efektifitas Birokrasi dan Pelayanan Publik 5. Efektifitas Birokrasi dan Pelayanan Publik			*61.769.400,00*	SEKRETARIAT DPRD
	4.02.01.2.06.0007	Penyediaan Bahan/Material																		
			Jumlah Paket Bahan/Material yang Disediakan				1 Paket	1 Paket	*30.000.000,00*	*13.000.000,00*	*13.000.000,00*	*-17.000.000,00*	Kota Pasuruan, Panggungrejo, Kandangsapi	DANA ALOKASI UMUM (DAU)	-	5. Efektifitas Birokrasi dan Pelayanan Publik 5. Efektifitas Birokrasi dan Pelayanan Publik			*35.000.000,00*	SEKRETARIAT DPRD
	4.02.01.2.06.0008	Fasilitasi Kunjungan Tamu																		

NO	KODE	URUSAN / BIDANG URUSAN / PROGRAM / OUTCOME / KEGIATAN / SUB KEGIATAN	INDIKATOR PROGRAM / KEGIATAN / SUB KEGIATAN	TARGET AKHIR PERIODE RENSTRA OPD	REALISASI CAPAIAN RENJA OPD TAHUN 2024	PRAKIRAAN CAPAIAN TARGET RENJA OPD TAHUN 2025	CAPAIAN KINERJA DAN KERANGKA PENDANAAN										KELOMPOK SASARAN	PRAKIRAAN MAJU RENCANA TAHUN 2027		PERANGKAT DAERAH PENANGGUNG JAWAB
							TARGET 2026		PAGU INDIKATIF (Rp)			Bertambah/Berkurang (10-12)	LOKASI	SUMBER DANA	PRIORITAS			TARGET	PAGU INDIKATIF (Rp)	
							SEBELUM	SESUDAH	RKPD 2026	APBD 2026	RKPD PERUBAHAN 2026				NASIONAL	DAERAH				
1	2	3	4	5	6	7	8	9	10	11	12	13	14	15	16	17	18	19	20	21
			Jumlah Laporan Fasilitasi Kunjungan Tamu				4 Laporan	4 Laporan	*683.030.000,00*	*683.029.800,00*	*683.029.800,00*	*-200,00*	Kota Pasuruan, Panggungrejo, Kandangsapi	DANA ALOKASI UMUM (DAU)	-	5. Efektifitas Birokrasi dan Pelayanan Publik 5. Efektifitas Birokrasi dan Pelayanan Publik			*751.333.000,00*	SEKRETARIAT DPRD
	4.02.01.2.06.0009	Penyelenggaraan Rapat Koordinasi dan Konsultasi SKPD																		
			Jumlah Laporan Penyelenggaraan Rapat Koordinasi dan Konsultasi SKPD				12 Laporan	12 Laporan	*548.356.000,00*	*329.013.000,00*	*329.013.000,00*	*-219.343.000,00*	Kota Pasuruan, Panggungrejo, Kandangsapi	DANA ALOKASI UMUM (DAU)	-	5. Efektifitas Birokrasi dan Pelayanan Publik 5. Efektifitas Birokrasi dan Pelayanan Publik			*603.191.600,00*	SEKRETARIAT DPRD
	4.02.01.2.07	Pengadaan Barang Milik Daerah Penunjang Urusan Pemerintah Daerah	Jumlah Barang Milik Daerah yang Disediakan				1 Unit	0 Unit	*60.000.000,00*	*0,00*	*0,00*	*-60.000.000,00*			-	5. Efektifitas Birokrasi dan Pelayanan Publik 5. Efektifitas Birokrasi dan Pelayanan Publik	-		*0,00*	SEKRETARIAT DPRD
	4.02.01.2.07.0006	Pengadaan Peralatan dan Mesin Lainnya																		
			Jumlah Unit Peralatan dan Mesin Lainnya yang Disediakan				1 Unit	0 Unit	*60.000.000,00*	*0,00*	*0,00*	*-60.000.000,00*	Kota Pasuruan, Panggungrejo, Kandangsapi	DANA ALOKASI UMUM (DAU)	-	5. Efektifitas Birokrasi dan Pelayanan Publik 5. Efektifitas Birokrasi dan Pelayanan Publik			*0,00*	SEKRETARIAT DPRD
	4.02.01.2.08	Penyediaan Jasa Penunjang Urusan Pemerintahan Daerah	Jumlah Laporan Penyediaan Jasa Penunjang Urusan Pemerintahan Daerah				4 Laporan	36 Laporan	*2.360.874.820,00*	*1.775.592.420,00*	*1.304.446.589,00*	*-1.056.428.231,00*			-	5. Efektifitas Birokrasi dan Pelayanan Publik 5. Efektifitas Birokrasi dan Pelayanan Publik	-		*2.596.575.350,00*	SEKRETARIAT DPRD
	4.02.01.2.08.0001	Penyediaan Jasa Surat Menyurat																		
			Jumlah Laporan Penyediaan Jasa Surat Menyurat				12 Laporan	12 Laporan	*33.460.000,00*	*30.080.000,00*	*48.460.000,00*	*15.000.000,00*	Kota Pasuruan, Panggungrejo, Kandangsapi	DANA ALOKASI UMUM (DAU)	-	5. Efektifitas Birokrasi dan Pelayanan Publik 5. Efektifitas Birokrasi dan Pelayanan Publik			*36.806.000,00*	SEKRETARIAT DPRD
	4.02.01.2.08.0002	Penyediaan Jasa Komunikasi, Sumber Daya Air dan Listrik																		
			Jumlah Laporan Penyediaan Jasa Komunikasi, Sumber Daya Air dan Listrik yang Disediakan				12 Laporan	12 Laporan	*1.215.806.320,00*	*1.092.470.320,00*	*586.247.489,00*	*-629.558.831,00*	Kota Pasuruan, Panggungrejo, Kandangsapi	DANA ALOKASI UMUM (DAU)	-	5. Efektifitas Birokrasi dan Pelayanan Publik 5. Efektifitas Birokrasi dan Pelayanan Publik			*1.337.000.000,00*	SEKRETARIAT DPRD
	4.02.01.2.08.0004	Penyediaan Jasa Pelayanan Umum Kantor																		
			Jumlah Laporan Penyediaan Jasa Pelayanan Umum Kantor yang Disediakan				12 Laporan	12 Laporan	*1.111.608.500,00*	*653.042.100,00*	*669.739.100,00*	*-441.869.400,00*	Kota Pasuruan, Panggungrejo, Kandangsapi	DANA ALOKASI UMUM (DAU)	-	5. Efektifitas Birokrasi dan Pelayanan Publik 5. Efektifitas Birokrasi dan Pelayanan Publik			*1.222.769.350,00*	SEKRETARIAT DPRD
	4.02.01.2.09	Pemeliharaan Barang Milik Daerah Penunjang Urusan Pemerintahan Daerah	Jumlah Barang Milik Daerah yang Terpelihara				688 Unit	1051 Unit	*2.122.046.111,00*	*1.826.976.680,00*	*1.875.197.880,00*	*-246.848.231,00*			-	5. Efektifitas Birokrasi dan Pelayanan Publik 5. Efektifitas Birokrasi dan Pelayanan Publik	-		*2.637.636.722,00*	SEKRETARIAT DPRD
	4.02.01.2.09.0001	Penyediaan Jasa Pemeliharaan, Biaya Pemeliharaan, dan Pajak Kendaraan Perorangan Dinas atau Kendaraan Dinas Jabatan																		
			Jumlah Kendaraan Perorangan Dinas atau Kendaraan Dinas Jabatan yang Dipelihara dan dibayarkan Pajaknya				1 Unit	1 Unit	*46.370.000,00*	*29.422.000,00*	*29.422.000,00*	*-16.948.000,00*	Kota Pasuruan, Panggungrejo, Kandangsapi	DANA ALOKASI UMUM (DAU)	-	5. Efektifitas Birokrasi dan Pelayanan Publik 5. Efektifitas Birokrasi dan Pelayanan Publik			*51.007.000,00*	SEKRETARIAT DPRD
	4.02.01.2.09.0002	Penyediaan Jasa Pemeliharaan, Biaya Pemeliharaan, Pajak dan Perizinan Kendaraan Dinas Operasional atau Lapangan																		
			Jumlah Kendaraan Dinas Operasional atau Lapangan yang Dipelihara dan dibayarkan Pajak dan Perizinannya				16 Unit	16 Unit	*354.340.000,00*	*224.204.000,00*	*224.204.000,00*	*-130.136.000,00*	Kota Pasuruan, Panggungrejo, Kandangsapi	DANA ALOKASI UMUM (DAU)	-	5. Efektifitas Birokrasi dan Pelayanan Publik 5. Efektifitas Birokrasi dan Pelayanan Publik			*390.000.000,00*	SEKRETARIAT DPRD
	4.02.01.2.09.0005	Pemeliharaan Mebel																		
			Jumlah Mebel yang Dipelihara				400 Unit	600 Unit	*32.000.000,00*	*28.800.000,00*	*28.800.000,00*	*-3.200.000,00*	Kota Pasuruan, Panggungrejo, Kandangsapi	DANA ALOKASI UMUM (DAU)	-	5. Efektifitas Birokrasi dan Pelayanan Publik 5. Efektifitas Birokrasi dan Pelayanan Publik			*35.200.000,00*	SEKRETARIAT DPRD
	4.02.01.2.09.0006	Pemeliharaan Peralatan dan Mesin Lainnya																		

NO	KODE	URUSAN / BIDANG URUSAN / PROGRAM / OUTCOME / KEGIATAN / SUB KEGIATAN	INDIKATOR PROGRAM / KEGIATAN / SUB KEGIATAN	TARGET AKHIR PERIODE RENSTRA OPD	REALISASI CAPAIAN RENJA OPD TAHUN 2024	PRAKIRAAN CAPAIAN TARGET RENJA OPD TAHUN 2025	CAPAIAN KINERJA DAN KERANGKA PENDANAAN										KELOMPOK SASARAN	PRAKIRAAN MAJU RENCANA TAHUN 2027		PERANGKAT DAERAH PENANGGUNG JAWAB
							TARGET 2026		PAGU INDIKATIF (Rp)			Bertambah/Berkurang (10-12)	LOKASI	SUMBER DANA	PRIORITAS			TARGET	PAGU INDIKATIF (Rp)	
							SEBELUM	SESUDAH	RKPD 2026	APBD 2026	RKPD PERUBAHAN 2026				NASIONAL	DAERAH				
1	*2*	*3*	*4*	*5*	*6*	*7*	*8*	*9*	*10*	*11*	*12*	*13*	*14*	*15*	*16*	*17*	*18*	*19*	*20*	*21*
			Jumlah Peralatan dan Mesin Lainnya yang Dipelihara				309 Unit	444 Unit	*354.228.800,00*	*304.516.680,00*	*429.810.680,00*	*75.581.880,00*	Kota Pasuruan, Panggungrejo, Kandangsapi	DANA ALOKASI UMUM (DAU)	-	5. Efektifitas Birokrasi dan Pelayanan Publik 5. Efektifitas Birokrasi dan Pelayanan Publik			*362.811.680,00*	SEKRETARIAT DPRD
	4.02.01.2.09.0009	Pemeliharaan/Rehabilitasi Gedung Kantor dan Bangunan Lainnya																		
			Jumlah Gedung Kantor dan Bangunan Lainnya yang Dipelihara/Direhabilitasi				1 Unit	1 Unit	*1.275.107.311,00*	*1.222.034.000,00*	*1.144.961.200,00*	*-130.146.111,00*	Kota Pasuruan, Panggungrejo, Kandangsapi	DANA ALOKASI UMUM (DAU)	-	5. Efektifitas Birokrasi dan Pelayanan Publik 5. Efektifitas Birokrasi dan Pelayanan Publik			*1.732.618.042,00*	SEKRETARIAT DPRD
	4.02.01.2.09.0010	Pemeliharaan/Rehabilitasi Sarana dan Prasarana Gedung Kantor atau Bangunan Lainnya																		
			Jumlah Sarana dan Prasarana Gedung Kantor atau Bangunan Lainnya yang Dipelihara/Direhabilitasi				1 Unit	1 Unit	*60.000.000,00*	*18.000.000,00*	*18.000.000,00*	*-42.000.000,00*	Kota Pasuruan, Panggungrejo, Kandangsapi	DANA ALOKASI UMUM (DAU)	-	5. Efektifitas Birokrasi dan Pelayanan Publik 5. Efektifitas Birokrasi dan Pelayanan Publik			*66.000.000,00*	SEKRETARIAT DPRD
	4.02.01.2.15	Layanan Keuangan dan Kesejahteraan DPRD	Persentase Terpenuhinya Layanan Keuangan dan Kesejahteraan DPRD				100 Persen	100 Persen	*17.728.556.009,00*	*17.825.507.557,00*	*16.589.687.948,00*	*-1.138.868.061,00*			-	5. Efektifitas Birokrasi dan Pelayanan Publik 5. Efektifitas Birokrasi dan Pelayanan Publik	-		*19.968.793.250,00*	SEKRETARIAT DPRD
	4.02.01.2.15.0001	Penyelenggaraan Administrasi Keuangan DPRD																		
			Jumlah Anggota DPRD yang Menerima Hak Keuangan DPRD				30 Orang/Bulan	30 Orang/Bulan	*17.680.556.009,00*	*17.531.691.557,00*	*16.218.525.948,00*	*-1.462.030.061,00*	Kota Pasuruan, Panggungrejo, Kandangsapi	DANA ALOKASI UMUM (DAU)	-	5. Efektifitas Birokrasi dan Pelayanan Publik 5. Efektifitas Birokrasi dan Pelayanan Publik			*19.574.205.650,00*	SEKRETARIAT DPRD
	4.02.01.2.15.0002	Penyediaan Pakaian Dinas dan Atribut DPRD																		
			Jumlah Paket Pakaian Dinas dan Atribut DPRD yang Disediakan				0 Paket	30 Paket	*0,00*	*245.826.000,00*	*323.172.000,00*	*323.172.000,00*	Kota Pasuruan, Panggungrejo, Kandangsapi	DANA ALOKASI UMUM (DAU)	-	5. Efektifitas Birokrasi dan Pelayanan Publik 5. Efektifitas Birokrasi dan Pelayanan Publik			*341.787.600,00*	SEKRETARIAT DPRD
	4.02.01.2.15.0003	Pelaksanaan Medical Check Up DPRD																		
			Jumlah Orang yang Mengikuti Medical Check Up DPRD				30 Orang	30 Orang	*48.000.000,00*	*47.990.000,00*	*47.990.000,00*	*-10.000,00*	Kota Pasuruan, Panggungrejo, Kandangsapi	DANA ALOKASI UMUM (DAU)	-	5. Efektifitas Birokrasi dan Pelayanan Publik 5. Efektifitas Birokrasi dan Pelayanan Publik			*52.800.000,00*	SEKRETARIAT DPRD
	4.02.01.2.16	Layanan Administrasi DPRD	Persentase Terpenuhinya Layanan Administrasi DPRD				100 Persen	100 Persen	*224.650.500,00*	*416.333.500,00*	*861.883.300,00*	*637.232.800,00*			-	5. Efektifitas Birokrasi dan Pelayanan Publik 5. Efektifitas Birokrasi dan Pelayanan Publik	-		*467.178.003,00*	SEKRETARIAT DPRD
	4.02.01.2.16.0004	Penyediaan Kebutuhan Rumah Tangga DPRD																		
			Jumlah Paket Kebutuhan Rumah Tangga DPRD yang Disediakan				12 Paket	12 Paket	*224.650.500,00*	*416.333.500,00*	*861.883.300,00*	*637.232.800,00*	Kota Pasuruan, Panggungrejo, Kandangsapi	DANA ALOKASI UMUM (DAU)	-	5. Efektifitas Birokrasi dan Pelayanan Publik 5. Efektifitas Birokrasi dan Pelayanan Publik			*467.178.003,00*	SEKRETARIAT DPRD
2,	*4.02.02*	**PROGRAM DUKUNGAN PELAKSANAAN TUGAS DAN FUNGSI DPRD**	**Ketepatan Penetapan Perda APBD Tahun N**				*100 %*	*100 %*	*16.016.653.100,00*	*18.716.660.500,00*	*19.304.002.840,00*	*4.767.859.450,00*	3.287.349.740,00						*20.784.512.550,00*	
			Persentase Penetapan Ranperda Tahun N				*100 %*	*100 %*												
			Persentase Pengawasan Penyelenggaraan Pemerintahan yang terlaksana				*100 %*	*100 %*												
			Persentase raperda yang disahkan	*100*	*100*	*100*	-	-				-	-	-	-	-	-	*100*	*20.784.512.550,00*	-
	4.02.02.2.01	Pembentukan Peraturan Daerah dan Peraturan DPRD	Persentase Pembahasan Peraturan Daerah yang Dilaksanakan				100 Persen	100 Persen	*1.439.834.000,00*	*1.905.234.000,00*	*1.596.553.420,00*	*156.719.420,00*			-	5. Efektifitas Birokrasi dan Pelayanan Publik 5. Efektifitas Birokrasi dan Pelayanan Publik	-		*1.995.406.600,00*	SEKRETARIAT DPRD
	4.02.02.2.01.0001	Penyusunan dan Pembahasan Program Pembentukan Peraturan Daerah																		

NO	KODE	URUSAN / BIDANG URUSAN / PROGRAM / OUTCOME / KEGIATAN / SUB KEGIATAN	INDIKATOR PROGRAM / KEGIATAN / SUB KEGIATAN	TARGET AKHIR PERIODE RENSTRA OPD	REALISASI CAPAIAN RENJA OPD TAHUN 2024	PRAKIRAAN CAPAIAN TARGET RENJA OPD TAHUN 2025	CAPAIAN KINERJA DAN KERANGKA PENDANAAN										KELOMPOK SASARAN	PRAKIRAAN MAJU RENCANA TAHUN 2027		PERANGKAT DAERAH PENANGGUNG JAWAB
							TARGET 2026		PAGU INDIKATIF (Rp)			Bertambah/Berkurang (10-12)	LOKASI	SUMBER DANA	PRIORITAS			TARGET	PAGU INDIKATIF (Rp)	
							SEBELUM	SESUDAH	RKPD 2026	APBD 2026	RKPD PERUBAHAN 2026				NASIONAL	DAERAH				
1	*2*	*3*	*4*	*5*	*6*	*7*	*8*	*9*	*10*	*11*	*12*	*13*	*14*	*15*	*16*	*17*	*18*	*19*	*20*	*21*
			Jumlah Dokumen Hasil Penyusunan dan Pembahasan Program Pembentukan Peraturan Daerah				1 Dokumen	1 Dokumen	*344.056.000,00*	*344.055.000,00*	*284.054.500,00*	*-60.001.500,00*	Kota Pasuruan, Panggungrejo, Kandangsapi	DANA ALOKASI UMUM (DAU)	-	5. Efektifitas Birokrasi dan Pelayanan Publik 5. Efektifitas Birokrasi dan Pelayanan Publik			*928.650.800,00*	SEKRETARIAT DPRD
	4.02.02.2.01.0002	Pembahasan Rancangan Peraturan Daerah																		
			Jumlah Dokumen Hasil Pembahasan Rancangan Peraturan Daerah				3 Dokumen	3 Dokumen	*843.778.000,00*	*1.199.179.000,00*	*950.498.920,00*	*106.720.920,00*	Kota Pasuruan, Panggungrejo, Kandangsapi	DANA ALOKASI UMUM (DAU)	-	5. Efektifitas Birokrasi dan Pelayanan Publik 5. Efektifitas Birokrasi dan Pelayanan Publik			*928.155.800,00*	SEKRETARIAT DPRD
	4.02.02.2.01.0003	Penyelenggaraan Kajian Perundang-Undangan																		
			Jumlah Dokumen Kajian Perundang-Undangan				3 Dokumen	0 Dokumen	*126.000.000,00*	*0,00*	*0,00*	*-126.000.000,00*	Kota Pasuruan, Panggungrejo, Kandangsapi	DANA ALOKASI UMUM (DAU)	-	5. Efektifitas Birokrasi dan Pelayanan Publik 5. Efektifitas Birokrasi dan Pelayanan Publik			*0,00*	SEKRETARIAT DPRD
	4.02.02.2.01.0004	Fasilitasi Penyusunan Penjelasan/Keterangan Naskah Akademik																		
			Jumlah Dokumen Hasil Penyusunan Penjelasan atau Keterangan dan/atau Naskah Akademik yang Difasilitasi				3 Dokumen	5 Dokumen	*126.000.000,00*	*362.000.000,00*	*362.000.000,00*	*236.000.000,00*	Kota Pasuruan, Panggungrejo, Kandangsapi	DANA ALOKASI UMUM (DAU)	-	5. Efektifitas Birokrasi dan Pelayanan Publik 5. Efektifitas Birokrasi dan Pelayanan Publik			*138.600.000,00*	SEKRETARIAT DPRD
	4.02.02.2.03	Pengawasan Penyelenggaraan Pemerintahan	Persentase Pengawasan Penyelenggaraan Pemerintahan yang Terlaksana				100 Persen	100 Persen	*5.464.620.400,00*	*4.645.433.000,00*	*4.247.288.420,00*	*-1.217.331.980,00*			-	5. Efektifitas Birokrasi dan Pelayanan Publik 5. Efektifitas Birokrasi dan Pelayanan Publik	-		*7.191.609.040,00*	SEKRETARIAT DPRD
	4.02.02.2.03.0006	Pengawasan Tindak Lanjut Hasil Pemeriksaan Laporan Keuangan oleh Badan Pemeriksa Keuangan																		
			Jumlah Dokumen Hasil Pengawasan Tindak Lanjut Hasil Pemeriksaan Laporan Keuangan oleh Badan Pemeriksa Keuangan				1 Dokumen	1 Dokumen	*300.015.000,00*	*300.014.000,00*	*499.920,00*	*-299.515.080,00*	Kota Pasuruan, Panggungrejo, Kandangsapi	DANA ALOKASI UMUM (DAU)	-	5. Efektifitas Birokrasi dan Pelayanan Publik 5. Efektifitas Birokrasi dan Pelayanan Publik			*330.016.500,00*	SEKRETARIAT DPRD
	4.02.02.2.03.0007	Pengawasan Penggunaan Anggaran																		
			Jumlah Dokumen Hasil Pengawasan Penggunaan Anggaran				12 Dokumen	12 Dokumen	*4.713.562.000,00*	*3.894.376.000,00*	*3.897.376.000,00*	*-816.186.000,00*	Kota Pasuruan, Panggungrejo, Kandangsapi	DANA ALOKASI UMUM (DAU)	-	5. Efektifitas Birokrasi dan Pelayanan Publik 5. Efektifitas Birokrasi dan Pelayanan Publik			*6.276.669.740,00*	SEKRETARIAT DPRD
	4.02.02.2.03.0008	Pembahasan Laporan Keterangan Pertanggungjawaban Kepala Daerah																		
			Jumlah Rekomendasi Hasil Pembahasan Laporan Keterangan Pertanggungjawaban Kepala Daerah				1 Dokumen	1 Dokumen	*451.043.400,00*	*451.043.000,00*	*349.412.500,00*	*-101.630.900,00*	Kota Pasuruan, Panggungrejo, Kandangsapi	DANA ALOKASI UMUM (DAU)	-	5. Efektifitas Birokrasi dan Pelayanan Publik 5. Efektifitas Birokrasi dan Pelayanan Publik			*584.922.800,00*	SEKRETARIAT DPRD
	4.02.02.2.04	Peningkatan Kapasitas DPRD	Persentase Peningkatan Kapasias DPRD yang dilaksanakan				100 Persen	100 Persen	*3.865.147.200,00*	*3.865.136.500,00*	*3.920.136.500,00*	*54.989.300,00*			-	5. Efektifitas Birokrasi dan Pelayanan Publik 5. Efektifitas Birokrasi dan Pelayanan Publik	-		*5.131.646.300,00*	SEKRETARIAT DPRD
	4.02.02.2.04.0002	Pendalaman Tugas DPRD																		
			Jumlah Dokumen Hasil Pendalaman Tugas DPRD				6 Dokumen	6 Dokumen	*2.453.612.000,00*	*2.453.602.000,00*	*2.449.602.000,00*	*-4.010.000,00*	Kota Pasuruan, Panggungrejo, Kandangsapi	DANA ALOKASI UMUM (DAU)	-	5. Efektifitas Birokrasi dan Pelayanan Publik 5. Efektifitas Birokrasi dan Pelayanan Publik			*3.085.056.700,00*	SEKRETARIAT DPRD
	4.02.02.2.04.0004	Penyediaan Kelompok Pakar dan Tim Ahli																		
			Jumlah Orang dalam Kelompok Pakar dan Tim Ahli				10 Orang	10 Orang	*360.000.000,00*	*360.000.000,00*	*369.000.000,00*	*9.000.000,00*	Kota Pasuruan, Panggungrejo, Kandangsapi	DANA ALOKASI UMUM (DAU)	-	5. Efektifitas Birokrasi dan Pelayanan Publik 5. Efektifitas Birokrasi dan Pelayanan Publik			*396.000.000,00*	SEKRETARIAT DPRD
	4.02.02.2.04.0005	Penyediaan Tenaga Ahli Fraksi																		
			Jumlah Tenaga Ahli Fraksi				6 Orang	6 Orang	*216.000.000,00*	*216.000.000,00*	*216.000.000,00*	*0,00*	Kota Pasuruan, Panggungrejo, Kandangsapi	DANA ALOKASI UMUM (DAU)	-	5. Efektifitas Birokrasi dan Pelayanan Publik 5. Efektifitas Birokrasi dan Pelayanan Publik			*237.600.000,00*	SEKRETARIAT DPRD
	4.02.02.2.04.0007	Penyusunan Program Kerja DPRD																		

NO	KODE	URUSAN / BIDANG URUSAN / PROGRAM / OUTCOME / KEGIATAN / SUB KEGIATAN	INDIKATOR PROGRAM / KEGIATAN / SUB KEGIATAN	TARGET AKHIR PERIODE RENSTRA OPD	REALISASI CAPAIAN RENJA OPD TAHUN 2024	PRAKIRAAN CAPAIAN TARGET RENJA OPD TAHUN 2025	CAPAIAN KINERJA DAN KERANGKA PENDANAAN										KELOMPOK SASARAN	PRAKIRAAN MAJU RENCANA TAHUN 2027		PERANGKAT DAERAH PENANGGUNG JAWAB
							TARGET 2026		PAGU INDIKATIF (Rp)			Bertambah/Berkurang (10-12)	LOKASI	SUMBER DANA	PRIORITAS			TARGET	PAGU INDIKATIF (Rp)	
							SEBELUM	SESUDAH	RKPD 2026	APBD 2026	RKPD PERUBAHAN 2026				NASIONAL	DAERAH				
1	*2*	*3*	*4*	*5*	*6*	*7*	*8*	*9*	*10*	*11*	*12*	*13*	*14*	*15*	*16*	*17*	*18*	*19*	*20*	*21*
			Jumlah Dokumen Rencana Kerja DPRD				1 Dokumen	1 Dokumen	*319.535.200,00*	*319.534.500,00*	*318.534.500,00*	*-1.000.700,00*	Kota Pasuruan, Panggungrejo, Kandangsapi	DANA ALOKASI UMUM (DAU)	-	5. Efektifitas Birokrasi dan Pelayanan Publik 5. Efektifitas Birokrasi dan Pelayanan Publik			*571.489.600,00*	SEKRETARIAT DPRD
	4.02.02.2.04.0008	Publikasi dan Dokumentasi DPRD																		
			Jumlah Dokumen Publikasi dan Dokumentasi DPRD				12 Dokumen	12 Dokumen	*516.000.000,00*	*516.000.000,00*	*567.000.000,00*	*51.000.000,00*	Kota Pasuruan, Panggungrejo, Kandangsapi	DANA ALOKASI UMUM (DAU)	-	5. Efektifitas Birokrasi dan Pelayanan Publik 5. Efektifitas Birokrasi dan Pelayanan Publik			*841.500.000,00*	SEKRETARIAT DPRD
	4.02.02.2.05	Penyerapan dan Penghimpunan Aspirasi Masyarakat	Persentase Jaring Aspirasi Masyarakat yang Dilaksanakan				*100 %*	*100 %*	*1.469.871.100,00*	*774.708.500,00*	*874.878.500,00*	*-594.992.600,00*			-	5. Efektifitas Birokrasi dan Pelayanan Publik 5. Efektifitas Birokrasi dan Pelayanan Publik	-		*1.295.108.210,00*	SEKRETARIAT DPRD
	4.02.02.2.05.0002	Penyusunan Pokok-Pokok Pikiran DPRD																		
			Jumlah Dokumen Pokok-Pokok Pikiran DPRD yang Disusun				1 Dokumen	1 Dokumen	*6.338.500,00*	*3.857.200,00*	*3.857.200,00*	*-2.481.300,00*	Kota Pasuruan, Panggungrejo, Kandangsapi	DANA ALOKASI UMUM (DAU)	-	5. Efektifitas Birokrasi dan Pelayanan Publik 5. Efektifitas Birokrasi dan Pelayanan Publik			*6.972.350,00*	SEKRETARIAT DPRD
	4.02.02.2.05.0003	Pelaksanaan Reses																		
			Jumah Dokumen Hasil Pelaksanaan Reses				3 Dokumen	3 Dokumen	*1.463.532.600,00*	*770.851.300,00*	*871.021.300,00*	*-592.511.300,00*	Kota Pasuruan, Panggungrejo, Kandangsapi	DANA ALOKASI UMUM (DAU)	-	5. Efektifitas Birokrasi dan Pelayanan Publik 5. Efektifitas Birokrasi dan Pelayanan Publik			*1.288.135.860,00*	SEKRETARIAT DPRD
	4.02.02.2.08	Fasilitasi Tugas DPRD	Persentase Fasilitasi Tugas DPRD yang Dilaksanakan				*100 %*	*100 %*	*3.777.180.400,00*	*7.526.148.500,00*	*8.665.146.000,00*	*4.887.965.600,00*			-	5. Efektifitas Birokrasi dan Pelayanan Publik 5. Efektifitas Birokrasi dan Pelayanan Publik	-		*5.170.742.400,00*	SEKRETARIAT DPRD
	4.02.02.2.08.0001	Koordinasi dan Konsultasi Pelaksanaan Tugas DPRD																		
			Jumlah Dokumen Hasil Koordinasi dan Konsultasi Pelaksanaan Tugas DPRD				12 Dokumen	12 Dokumen	*1.735.596.800,00*	*4.048.000.500,00*	*5.993.000.500,00*	*4.257.403.700,00*	Kota Pasuruan, Panggungrejo, Kandangsapi	DANA ALOKASI UMUM (DAU)	-	5. Efektifitas Birokrasi dan Pelayanan Publik 5. Efektifitas Birokrasi dan Pelayanan Publik			*2.100.000.000,00*	SEKRETARIAT DPRD
	4.02.02.2.08.0002	Penyusunan Laporan Kinerja DPRD																		
			Jumlah Laporan Fraksi, Alat Kelengkapan dan Kinerja DPRD yang Disusun				1 Laporan	1 Laporan	*2.589.000,00*	*1.400.000,00*	*1.400.000,00*	*-1.189.000,00*	Kota Pasuruan, Panggungrejo, Kandangsapi	DANA ALOKASI UMUM (DAU)	-	5. Efektifitas Birokrasi dan Pelayanan Publik 5. Efektifitas Birokrasi dan Pelayanan Publik			*2.847.900,00*	SEKRETARIAT DPRD
	4.02.02.2.08.0003	Fasilitasi Pelaksanaan Tugas Badan Musyawarah																		
			Jumlah Dokumen Hasil Fasilitasi Pelaksanaan Tugas Badan Musyawarah				12 Dokumen	12 Dokumen	*1.474.746.600,00*	*1.474.745.500,00*	*1.470.745.500,00*	*-4.001.100,00*	Kota Pasuruan, Panggungrejo, Kandangsapi	DANA ALOKASI UMUM (DAU)	-	5. Efektifitas Birokrasi dan Pelayanan Publik 5. Efektifitas Birokrasi dan Pelayanan Publik			*2.447.221.700,00*	SEKRETARIAT DPRD
	4.02.02.2.08.0004	Fasilitasi Tugas Pimpinan DPRD																		
			Jumlah Dokumen Hasil Fasilitasi Tugas Pimpinan DPRD				12 Dokumen	12 Dokumen	*564.248.000,00*	*2.002.002.500,00*	*1.200.000.000,00*	*635.752.000,00*	Kota Pasuruan, Panggungrejo, Kandangsapi	DANA ALOKASI UMUM (DAU)	-	5. Efektifitas Birokrasi dan Pelayanan Publik 5. Efektifitas Birokrasi dan Pelayanan Publik			*620.672.800,00*	SEKRETARIAT DPRD
		BADAN PERENCANAAN PEMBANGUNAN, RISET DAN INOVASI DAERAH							*7.948.655.781,00*	*6.600.162.559,00*	*6.237.066.482,00*	*-1.711.589.299,00*							*13.774.133.625,00*	
	5	**UNSUR PENUNJANG URUSAN PEMERINTAHAN**							*7.948.655.781,00*	*6.600.162.559,00*	*6.237.066.482,00*	*-1.711.589.299,00*							*13.774.133.625,00*	
	5.01	**PERENCANAAN**							*7.468.655.781,00*	*6.320.169.759,00*	*5.717.699.382,00*	*-1.750.956.399,00*							*13.359.133.625,00*	
1,	*5.01.01*	**PROGRAM PENUNJANG URUSAN PEMERINTAHAN DAERAH KABUPATEN/KOTA**	**Nilai SAKIP Perangkat Daerah Level Maturitas SPIP Perangkat Daerah**				**3 77,00 Level Nilai**	**85 3 Nilai Level**	*5.460.696.800,00*	*4.986.001.159,00*	*4.520.615.322,00*	*-940.081.478,00*							*11.001.871.000,00*	
		[Terfasilitasinya penunjang urusan pemerintahan daerah Kab/Kota]	**Level Maturitas SPIP Perangkat Daerah Nilai SAKIP Perangkat Daerah**	**3 83**	**0 76.95**	**0 77**	-	-	*5.460.696.800,00*	*4.986.001.159,00*	*4.520.615.322,00*	-	-	-	-	-	-	**3 77**	*11.001.871.000,00*	-

NO	KODE	URUSAN / BIDANG URUSAN / PROGRAM / OUTCOME / KEGIATAN / SUB KEGIATAN	INDIKATOR PROGRAM / KEGIATAN / SUB KEGIATAN	TARGET AKHIR PERIODE RENSTRA OPD	REALISASI CAPAIAN RENJA OPD TAHUN 2024	PRAKIRAAN CAPAIAN TARGET RENJA OPD TAHUN 2025	CAPAIAN KINERJA DAN KERANGKA PENDANAAN										KELOMPOK SASARAN	PRAKIRAAN MAJU RENCANA TAHUN 2027		PERANGKAT DAERAH PENANGGUNG JAWAB
							TARGET 2026		PAGU INDIKATIF (Rp)			Bertambah/Berkurang (10-12)	LOKASI	SUMBER DANA	PRIORITAS			TARGET	PAGU INDIKATIF (Rp)	
							SEBELUM	SESUDAH	RKPD 2026	APBD 2026	RKPD PERUBAHAN 2026				NASIONAL	DAERAH				
1	2	3	4	5	6	7	8	9	10	11	12	13	14	15	16	17	18	19	20	21
	5.01.01.2.01	Perencanaan, Penganggaran, dan Evaluasi Kinerja Perangkat Daerah	Jumlah dokumen Perencanaan, Penganggaran, dan Evaluasi Kinerja Perangkat Daerah yang tersusun sesuai ketentuan				12 Dokumen	11 Dokumen	*28.944.300,00*	*28.938.900,00*	*22.769.800,00*	*-6.174.500,00*			-	- -	-		*56.550.000,00*	BADAN PERENCANAAN PEMBANGUNAN, RISET DAN INOVASI DAERAH
	5.01.01.2.01.0001	Penyusunan Dokumen Perencanaan Perangkat Daerah																		
			Jumlah Dokumen Perencanaan Perangkat Daerah				6 Dokumen	6 Dokumen	*24.910.900,00*	*24.910.700,00*	*19.494.600,00*	*-5.416.300,00*	Kota Pasuruan, Semua Kecamatan, Semua Kel/Desa	DANA ALOKASI UMUM (DAU)	-	- -			*26.157.000,00*	BADAN PERENCANAAN PEMBANGUNAN, RISET DAN INOVASI DAERAH
	5.01.01.2.01.0006	Koordinasi dan Penyusunan Laporan Capaian Kinerja dan Ikhtisar Realisasi Kinerja SKPD																		
			Jumlah Laporan Capaian Kinerja dan Ikhtisar Realisasi Kinerja SKPD dan Laporan Hasil Koordinasi Penyusunan Laporan Capaian Kinerja dan Ikhtisar Realisasi Kinerja SKPD				5 Laporan	5 Laporan	*4.033.400,00*	*4.028.200,00*	*3.275.200,00*	*-758.200,00*	Kota Pasuruan, Semua Kecamatan, Semua Kel/Desa	DANA ALOKASI UMUM (DAU)	-	- -			*4.236.000,00*	BADAN PERENCANAAN PEMBANGUNAN, RISET DAN INOVASI DAERAH
	5.01.01.2.02	Administrasi Keuangan Perangkat Daerah	Persentase laporan keuangan yang tersusun tepat waktu				*100 %*	*100 %*	*4.486.844.700,00*	*4.485.772.496,00*	*3.980.318.881,00*	*-506.525.819,00*			-	- -	-		*9.788.238.000,00*	BADAN PERENCANAAN PEMBANGUNAN, RISET DAN INOVASI DAERAH
	5.01.01.2.02.0001	Penyediaan Gaji dan Tunjangan ASN																		
			Jumlah Orang yang Menerima Gaji dan Tunjangan ASN				30 Orang/bulan	33 Orang/bulan	*4.419.209.000,00*	*4.448.524.596,00*	*3.943.070.981,00*	*-476.138.019,00*	Semua Kota/Kab, Semua Kecamatan, Semua Kel/Desa	DANA ALOKASI UMUM (DAU)	-	- -			*4.861.571.000,00*	BADAN PERENCANAAN PEMBANGUNAN, RISET DAN INOVASI DAERAH
	5.01.01.2.02.0007	Koordinasi dan Penyusunan Laporan Keuangan Bulanan/ Triwulanan/ Semesteran SKPD																		
			Jumlah Laporan Keuangan Bulanan/ Triwulanan/ Semesteran SKPD dan Laporan Koordinasi Penyusunan Laporan Keuangan Bulanan/Triwulana n/Semesteran SKPD				16 Laporan	16 Laporan	*67.635.700,00*	*37.247.900,00*	*37.247.900,00*	*-30.387.800,00*	Kota Pasuruan, Semua Kecamatan, Semua Kel/Desa	DANA ALOKASI UMUM (DAU)	-	5. Efektifitas Birokrasi dan Pelayanan Publik 5. Efektifitas Birokrasi dan Pelayanan Publik			*65.096.000,00*	BADAN PERENCANAAN PEMBANGUNAN, RISET DAN INOVASI DAERAH
	5.01.01.2.03	Administrasi Barang Milik Daerah pada Perangkat Daerah	Jumlah Laporan Pengelolaan Barang Milik Daerah yang disusun seusai ketentuan				6 Laporan	6 Laporan	*4.042.600,00*	*2.971.800,00*	*2.971.800,00*	*-1.070.800,00*			-	- -	-		*6.329.000,00*	BADAN PERENCANAAN PEMBANGUNAN, RISET DAN INOVASI DAERAH
	5.01.01.2.03.0001	Penyusunan Perencanaan Kebutuhan Barang Milik Daerah SKPD																		
			Jumlah Rencana Kebutuhan Barang Milik Daerah SKPD				2 Dokumen	2 Dokumen	*2.042.200,00*	*1.442.700,00*	*1.442.700,00*	*-599.500,00*	Kota Pasuruan, Semua Kecamatan, Semua Kel/Desa	DANA ALOKASI UMUM (DAU)	-	- -			*2.124.000,00*	BADAN PERENCANAAN PEMBANGUNAN, RISET DAN INOVASI DAERAH
	5.01.01.2.03.0005	Rekonsiliasi dan Penyusunan Laporan Barang Milik Daerah pada SKPD																		
			Jumlah Laporan Rekonsiliasi dan Penyusunan Laporan Barang Milik Daerah pada SKPD				4 Laporan	4 Laporan	*2.000.400,00*	*1.529.100,00*	*1.529.100,00*	*-471.300,00*	Kota Pasuruan, Semua Kecamatan, Semua Kel/Desa	DANA ALOKASI UMUM (DAU)	-	5. Efektifitas Birokrasi dan Pelayanan Publik 5. Efektifitas Birokrasi dan Pelayanan Publik			*2.081.000,00*	BADAN PERENCANAAN PEMBANGUNAN, RISET DAN INOVASI DAERAH
	5.01.01.2.05	Administrasi Kepegawaian Perangkat Daerah	Jumlah dokumen ketatausahaan dan kepegawaian				4 Dokumen	4 Dokumen	*9.991.800,00*	*7.331.900,00*	*7.331.900,00*	*-2.659.900,00*			-	- -	-		*12.464.000,00*	BADAN PERENCANAAN PEMBANGUNAN, RISET DAN INOVASI DAERAH
	5.01.01.2.05.0003	Pendataan dan Pengolahan Administrasi Kepegawaian																		
			Jumlah Dokumen Pendataan dan Pengolahan Administrasi Kepegawaian				6 Dokumen	6 Dokumen	*1.991.800,00*	*1.331.900,00*	*1.331.900,00*	*-659.900,00*	Kota Pasuruan, Semua Kecamatan, Semua Kel/Desa	DANA ALOKASI UMUM (DAU)	-	- -			*2.072.000,00*	BADAN PERENCANAAN PEMBANGUNAN, RISET DAN INOVASI DAERAH
	5.01.01.2.05.0009	Pendidikan dan Pelatihan Pegawai Berdasarkan Tugas dan Fungsi																		
			Jumlah Pegawai Berdasarkan Tugas dan Fungsi yang Mengikuti Pendidikan dan Pelatihan				6 Orang	3 Orang	*8.000.000,00*	*6.000.000,00*	*6.000.000,00*	*-2.000.000,00*	Kota Pasuruan, Semua Kecamatan, Semua Kel/Desa	DANA ALOKASI UMUM (DAU)	-	5. Efektifitas Birokrasi dan Pelayanan Publik 5. Efektifitas Birokrasi dan Pelayanan Publik			*8.320.000,00*	BADAN PERENCANAAN PEMBANGUNAN, RISET DAN INOVASI DAERAH
	5.01.01.2.06	Administrasi Umum Perangkat Daerah	Jumlah Laporan Penyediaan Barang dan Jasa				4 Laporan	4 Laporan	*282.256.400,00*	*170.983.123,00*	*177.860.701,00*	*-104.395.699,00*			-	- -	-		*343.105.000,00*	BADAN PERENCANAAN PEMBANGUNAN, RISET DAN INOVASI DAERAH
	5.01.01.2.06.0001	Penyediaan Komponen Instalasi Listrik/Penerangan Bangunan Kantor																		

NO	KODE	URUSAN / BIDANG URUSAN / PROGRAM / OUTCOME / KEGIATAN / SUB KEGIATAN	INDIKATOR PROGRAM / KEGIATAN / SUB KEGIATAN	TARGET AKHIR PERIODE RENSTRA OPD	REALISASI CAPAIAN RENJA OPD TAHUN 2024	PRAKIRAAN CAPAIAN TARGET RENJA OPD TAHUN 2025	CAPAIAN KINERJA DAN KERANGKA PENDANAAN										KELOMPOK SASARAN	PRAKIRAAN MAJU RENCANA TAHUN 2027		PERANGKAT DAERAH PENANGGUNG JAWAB
							TARGET 2026		PAGU INDIKATIF (Rp)			Bertambah/Berkurang (10-12)	LOKASI	SUMBER DANA	PRIORITAS			TARGET	PAGU INDIKATIF (Rp)	
							SEBELUM	SESUDAH	RKPD 2026	APBD 2026	RKPD PERUBAHAN 2026				NASIONAL	DAERAH				
1	2	3	4	5	6	7	8	9	10	11	12	13	14	15	16	17	18	19	20	21
			Jumlah Paket Komponen Instalasi Listrik/Penerangan Bangunan Kantor yang Disediakan				4 Paket	4 Paket	*3.142.000,00*	*3.221.800,00*	*3.221.800,00*	*79.800,00*	Kota Pasuruan, Semua Kecamatan, Semua Kel/Desa	DANA ALOKASI UMUM (DAU)	-	- -			*3.300.000,00*	BADAN PERENCANAAN PEMBANGUNAN, RISET DAN INOVASI DAERAH
	5.01.01.2.06.0002	Penyediaan Peralatan dan Perlengkapan Kantor																		
			Jumlah Paket Peralatan dan Perlengkapan Kantor yang Disediakan				4 Paket	4 Paket	*8.400.000,00*	*7.524.702,00*	*13.731.700,00*	*5.331.700,00*	Kota Pasuruan, Semua Kecamatan, Semua Kel/Desa	DANA ALOKASI UMUM (DAU)	-	5. Efektifitas Birokrasi dan Pelayanan Publik 5. Efektifitas Birokrasi dan Pelayanan Publik			*8.820.000,00*	BADAN PERENCANAAN PEMBANGUNAN, RISET DAN INOVASI DAERAH
	5.01.01.2.06.0005	Penyediaan Barang Cetakan dan Penggandaan																		
			Jumlah Paket Barang Cetakan dan Penggandaan yang Disediakan				2 Paket	2 Paket	*5.010.000,00*	*4.985.720,00*	*4.985.500,00*	*-24.500,00*	Kota Pasuruan, Semua Kecamatan, Semua Kel/Desa	DANA ALOKASI UMUM (DAU)	-	5. Efektifitas Birokrasi dan Pelayanan Publik 5. Efektifitas Birokrasi dan Pelayanan Publik			*5.261.000,00*	BADAN PERENCANAAN PEMBANGUNAN, RISET DAN INOVASI DAERAH
	5.01.01.2.06.0006	Penyediaan Bahan Bacaan dan Peraturan Perundang-undangan																		
			Jumlah Dokumen Bahan Bacaan dan Peraturan Perundang-Undangan yang Disediakan				12 Dokumen	12 Dokumen	*2.204.400,00*	*1.988.400,00*	*1.988.400,00*	*-216.000,00*	Kota Pasuruan, Semua Kecamatan, Semua Kel/Desa	DANA ALOKASI UMUM (DAU)	-	5. Efektifitas Birokrasi dan Pelayanan Publik 5. Efektifitas Birokrasi dan Pelayanan Publik			*2.249.000,00*	BADAN PERENCANAAN PEMBANGUNAN, RISET DAN INOVASI DAERAH
	5.01.01.2.06.0007	Penyediaan Bahan/Material																		
			Jumlah Paket Bahan/Material yang Disediakan				2 Paket	2 Paket	*8.500.000,00*	*4.479.001,00*	*4.479.001,00*	*-4.020.999,00*	Kota Pasuruan, Semua Kecamatan, Semua Kel/Desa	DANA ALOKASI UMUM (DAU)	-	5. Efektifitas Birokrasi dan Pelayanan Publik 5. Efektifitas Birokrasi dan Pelayanan Publik			*8.925.000,00*	BADAN PERENCANAAN PEMBANGUNAN, RISET DAN INOVASI DAERAH
	5.01.01.2.06.0008	Fasilitasi Kunjungan Tamu																		
			Jumlah Laporan Fasilitasi Kunjungan Tamu				4 Laporan	4 Laporan	*5.000.000,00*	*2.332.500,00*	*3.003.300,00*	*-1.996.700,00*	Kota Pasuruan, Semua Kecamatan, Semua Kel/Desa	DANA ALOKASI UMUM (DAU)	-	5. Efektifitas Birokrasi dan Pelayanan Publik 5. Efektifitas Birokrasi dan Pelayanan Publik			*5.250.000,00*	BADAN PERENCANAAN PEMBANGUNAN, RISET DAN INOVASI DAERAH
	5.01.01.2.06.0009	Penyelenggaraan Rapat Koordinasi dan Konsultasi SKPD																		
			Jumlah Laporan Penyelenggaraan Rapat Koordinasi dan Konsultasi SKPD				12 Laporan	12 Laporan	*250.000.000,00*	*146.451.000,00*	*146.451.000,00*	*-103.549.000,00*	Kota Pasuruan, Semua Kecamatan, Semua Kel/Desa	DANA ALOKASI UMUM (DAU)	-	5. Efektifitas Birokrasi dan Pelayanan Publik 5. Efektifitas Birokrasi dan Pelayanan Publik			*306.000.000,00*	BADAN PERENCANAAN PEMBANGUNAN, RISET DAN INOVASI DAERAH
	5.01.01.2.07	Pengadaan Barang Milik Daerah Penunjang Urusan Pemerintah Daerah	Jumlah barang milik daerah yang disediakan				10 Unit	21 Unit	*77.425.000,00*	*19.842.700,00*	*54.081.200,00*	*-23.343.800,00*			-	- -	-		*71.494.000,00*	BADAN PERENCANAAN PEMBANGUNAN, RISET DAN INOVASI DAERAH
	5.01.01.2.07.0005	Pengadaan Mebel																		
			Jumlah Paket Mebel yang Disediakan				5 Unit	18 Unit	*16.575.000,00*	*10.366.500,00*	*18.729.900,00*	*2.154.900,00*	Kota Pasuruan, Semua Kecamatan, Semua Kel/Desa	DANA ALOKASI UMUM (DAU)	-	- -			*18.233.000,00*	BADAN PERENCANAAN PEMBANGUNAN, RISET DAN INOVASI DAERAH
	5.01.01.2.07.0006	Pengadaan Peralatan dan Mesin Lainnya																		
			Jumlah Unit Peralatan dan Mesin Lainnya yang Disediakan				5 Unit	3 Unit	*60.850.000,00*	*9.476.200,00*	*35.351.300,00*	*-25.498.700,00*	Kota Pasuruan, Semua Kecamatan, Semua Kel/Desa	DANA ALOKASI UMUM (DAU)	-	5. Efektifitas Birokrasi dan Pelayanan Publik 5. Efektifitas Birokrasi dan Pelayanan Publik			*35.028.000,00*	BADAN PERENCANAAN PEMBANGUNAN, RISET DAN INOVASI DAERAH
	5.01.01.2.08	Penyediaan Jasa Penunjang Urusan Pemerintahan Daerah	Jumlah Laporan Penyediaan Jasa Penunjang Urusan Pemerintahan Daerah				4 Laporan	4 Laporan	*287.500.000,00*	*115.879.440,00*	*115.729.440,00*	*-170.170.560,00*			-	- -	-		*302.240.000,00*	BADAN PERENCANAAN PEMBANGUNAN, RISET DAN INOVASI DAERAH
	5.01.01.2.08.0001	Penyediaan Jasa Surat Menyurat																		
			Jumlah Laporan Penyediaan Jasa Surat Menyurat				2 Laporan	2 Laporan	*1.500.000,00*	*1.000.000,00*	*1.600.000,00*	*100.000,00*	Kota Pasuruan, Semua Kecamatan, Semua Kel/Desa	DANA ALOKASI UMUM (DAU)	-	- -			*1.530.000,00*	BADAN PERENCANAAN PEMBANGUNAN, RISET DAN INOVASI DAERAH
	5.01.01.2.08.0002	Penyediaan Jasa Komunikasi, Sumber Daya Air dan Listrik																		
			Jumlah Laporan Penyediaan Jasa Komunikasi, Sumber Daya Air dan Listrik yang Disediakan				12 Laporan	12 Laporan	*95.000.000,00*	*92.279.440,00*	*92.279.440,00*	*-2.720.560,00*	Kota Pasuruan, Semua Kecamatan, Semua Kel/Desa	DANA ALOKASI UMUM (DAU)	-	5. Efektifitas Birokrasi dan Pelayanan Publik 5. Efektifitas Birokrasi dan Pelayanan Publik			*96.900.000,00*	BADAN PERENCANAAN PEMBANGUNAN, RISET DAN INOVASI DAERAH
	5.01.01.2.08.0004	Penyediaan Jasa Pelayanan Umum Kantor																		

NO	KODE	URUSAN / BIDANG URUSAN / PROGRAM / OUTCOME / KEGIATAN / SUB KEGIATAN	INDIKATOR PROGRAM / KEGIATAN / SUB KEGIATAN	TARGET AKHIR PERIODE RENSTRA OPD	REALISASI CAPAIAN RENJA OPD TAHUN 2024	PRAKIRAAN CAPAIAN TARGET RENJA OPD TAHUN 2025	CAPAIAN KINERJA DAN KERANGKA PENDANAAN										KELOMPOK SASARAN	PRAKIRAAN MAJU RENCANA TAHUN 2027		PERANGKAT DAERAH PENANGGUNG JAWAB
							TARGET 2026		PAGU INDIKATIF (Rp)			Bertambah/Berkurang (10-12)	LOKASI	SUMBER DANA	PRIORITAS			TARGET	PAGU INDIKATIF (Rp)	
							SEBELUM	SESUDAH	RKPD 2026	APBD 2026	RKPD PERUBAHAN 2026				NASIONAL	DAERAH				
1	*2*	*3*	*4*	*5*	*6*	*7*	*8*	*9*	*10*	*11*	*12*	*13*	*14*	*15*	*16*	*17*	*18*	*19*	*20*	*21*
			Jumlah Laporan Penyediaan Jasa Pelayanan Umum Kantor yang Disediakan				12 Laporan	12 Laporan	*189.500.000,00*	*21.600.000,00*	*21.850.000,00*	*-167.650.000,00*	Kota Pasuruan, Semua Kecamatan, Semua Kel/Desa	DANA ALOKASI UMUM (DAU)	-	5. Efektifitas Birokrasi dan Pelayanan Publik 5. Efektifitas Birokrasi dan Pelayanan Publik			*202.280.000,00*	BADAN PERENCANAAN PEMBANGUNAN, RISET DAN INOVASI DAERAH
	5.01.01.2.09	Pemeliharaan Barang Milik Daerah Penunjang Urusan Pemerintahan Daerah	Jumlah Barang Milik Daerah yang terpelihara				39 Unit	102 Unit	*283.692.000,00*	*154.280.800,00*	*159.551.600,00*	*-124.140.400,00*			-	- -	-		*421.451.000,00*	BADAN PERENCANAAN PEMBANGUNAN, RISET DAN INOVASI DAERAH
	5.01.01.2.09.0001	Penyediaan Jasa Pemeliharaan, Biaya Pemeliharaan, dan Pajak Kendaraan Perorangan Dinas atau Kendaraan Dinas Jabatan																		
			Jumlah Kendaraan Perorangan Dinas atau Kendaraan Dinas Jabatan yang Dipelihara dan dibayarkan Pajaknya				1 Unit	1 Unit	*41.570.000,00*	*28.622.000,00*	*28.622.000,00*	*-12.948.000,00*	Kota Pasuruan, Semua Kecamatan, Semua Kel/Desa	DANA ALOKASI UMUM (DAU)	-	- -			*47.393.000,00*	BADAN PERENCANAAN PEMBANGUNAN, RISET DAN INOVASI DAERAH
	5.01.01.2.09.0002	Penyediaan Jasa Pemeliharaan, Biaya Pemeliharaan, Pajak dan Perizinan Kendaraan Dinas Operasional atau Lapangan																		
			Jumlah Kendaraan Dinas Operasional atau Lapangan yang Dipelihara dan dibayarkan Pajak dan Perizinannya				17 Unit	18 Unit	*150.750.000,00*	*89.094.000,00*	*89.376.000,00*	*-61.374.000,00*	Kota Pasuruan, Semua Kecamatan, Semua Kel/Desa	DANA ALOKASI UMUM (DAU)	-	5. Efektifitas Birokrasi dan Pelayanan Publik 5. Efektifitas Birokrasi dan Pelayanan Publik			*156.780.000,00*	BADAN PERENCANAAN PEMBANGUNAN, RISET DAN INOVASI DAERAH
	5.01.01.2.09.0005	Pemeliharaan Mebel																		
			Jumlah Mebel yang Dipelihara				10 Unit	0 Unit	*3.600.000,00*	*0,00*	*0,00*	*-3.600.000,00*	Kota Pasuruan, Semua Kecamatan, Semua Kel/Desa	DANA ALOKASI UMUM (DAU)	-	5. Efektifitas Birokrasi dan Pelayanan Publik 5. Efektifitas Birokrasi dan Pelayanan Publik			*3.744.000,00*	BADAN PERENCANAAN PEMBANGUNAN, RISET DAN INOVASI DAERAH
	5.01.01.2.09.0006	Pemeliharaan Peralatan dan Mesin Lainnya																		
			Jumlah Peralatan dan Mesin Lainnya yang Dipelihara				10 Unit	28 Unit	*6.820.000,00*	*6.456.000,00*	*11.448.000,00*	*4.628.000,00*	Kota Pasuruan, Semua Kecamatan, Semua Kel/Desa	DANA ALOKASI UMUM (DAU)	-	5. Efektifitas Birokrasi dan Pelayanan Publik 5. Efektifitas Birokrasi dan Pelayanan Publik			*7.093.000,00*	BADAN PERENCANAAN PEMBANGUNAN, RISET DAN INOVASI DAERAH
	5.01.01.2.09.0009	Pemeliharaan/Rehabilitasi Gedung Kantor dan Bangunan Lainnya																		
			Jumlah Gedung Kantor dan Bangunan Lainnya yang Dipelihara/Direhabilitasi				1 Unit	1 Unit	*80.952.000,00*	*30.108.800,00*	*30.105.600,00*	*-50.846.400,00*	Kota Pasuruan, Semua Kecamatan, Semua Kel/Desa	DANA ALOKASI UMUM (DAU)	-	5. Efektifitas Birokrasi dan Pelayanan Publik 5. Efektifitas Birokrasi dan Pelayanan Publik			*159.048.000,00*	BADAN PERENCANAAN PEMBANGUNAN, RISET DAN INOVASI DAERAH
2,	*5.01.02*	**PROGRAM PERENCANAAN, PENGENDALIAN DAN EVALUASI PEMBANGUNAN DAERAH**	**Persentase usulan masyarakat yang diakomodir dalam Musrenbang RKPD Persentase keselarasan RPJMD dengan RKPD**				**85 90 % %**	**85 90 % %**	*1.041.457.281,00*	*591.599.800,00*	*498.375.260,00*	*-543.082.021,00*							*1.103.060.766,00*	
		[Meningkatnya kualitas perencanaan pembangunan daerah]	**Persentase keselarasan RPJMD dengan RKPD Persentase usulan masyarakat yang diakomodir dalam Musrenbang RKPD**	**89 90**	**0 97.96**	**0 70**	-	-	*1.041.457.281,00*	*591.599.800,00*	*498.375.260,00*	-	-	-	-	-	-	**85 90**	*1.103.060.766,00*	-
	5.01.02.2.01	Penyusunan Perencanaan dan Pendanaan	Persentase ketercapaian tahapan perencanaan				*100 %*	*100 %*	*930.302.081,00*	*530.530.420,00*	*447.949.080,00*	*-482.353.001,00*			Memperkuat reformasi politik, hukum dan birokrasi, serta memperkuat pencegahan dan pemberantasan korupsi, narkoba, judi, dan penyeludupan.	5. Efektifitas Birokrasi dan Pelayanan Publik 5. Efektifitas Birokrasi dan Pelayanan Publik	Stakeholder		*989.682.462,00*	BADAN PERENCANAAN PEMBANGUNAN, RISET DAN INOVASI DAERAH
	5.01.02.2.01.0003	Pelaksanaan Konsultasi Publik																		
			Jumlah Berita Acara Konsultasi Publik				1 Berita Acara	1 Berita Acara	*143.650.500,00*	*73.139.480,00*	*65.631.800,00*	*-78.018.700,00*	Kota Pasuruan, Purworejo, Purutrejo	DANA ALOKASI UMUM (DAU)	Memperkuat reformasi politik, hukum dan birokrasi, serta memperkuat pencegahan dan pemberantasan korupsi, narkoba, judi, dan penyeludupan.	5. Efektifitas Birokrasi dan Pelayanan Publik 5. Efektifitas Birokrasi dan Pelayanan Publik			*154.683.510,00*	BADAN PERENCANAAN PEMBANGUNAN, RISET DAN INOVASI DAERAH
	5.01.02.2.01.0004	Koordinasi Pelaksanaan Forum Perangkat Daerah/Lintas Perangkat Daerah																		
			Jumlah Berita Acara Forum Perangkat Daerah/Lintas Perangkat Daerah				1 Berita Acara	1 Berita Acara	*68.331.581,00*	*11.118.300,00*	*7.695.540,00*	*-60.636.041,00*	Kota Pasuruan, Semua Kecamatan, Semua Kel/Desa	DANA ALOKASI UMUM (DAU)	Memperkuat reformasi politik, hukum dan birokrasi, serta memperkuat pencegahan dan pemberantasan korupsi, narkoba, judi, dan penyeludupan.	5. Efektifitas Birokrasi dan Pelayanan Publik 5. Efektifitas Birokrasi dan Pelayanan Publik			*76.752.552,00*	BADAN PERENCANAAN PEMBANGUNAN, RISET DAN INOVASI DAERAH
	5.01.02.2.01.0005	Pelaksanaan Musrenbang Kabupaten/Kota																		

NO	KODE	URUSAN / BIDANG URUSAN / PROGRAM / OUTCOME / KEGIATAN / SUB KEGIATAN	INDIKATOR PROGRAM / KEGIATAN / SUB KEGIATAN	TARGET AKHIR PERIODE RENSTRA OPD	REALISASI CAPAIAN RENJA OPD TAHUN 2024	PRAKIRAAN CAPAIAN TARGET RENJA OPD TAHUN 2025	CAPAIAN KINERJA DAN KERANGKA PENDANAAN										KELOMPOK SASARAN	PRAKIRAAN MAJU RENCANA TAHUN 2027		PERANGKAT DAERAH PENANGGUNG JAWAB
							TARGET 2026		PAGU INDIKATIF (Rp)			Bertambah/Berkurang (10-12)	LOKASI	SUMBER DANA	PRIORITAS			TARGET	PAGU INDIKATIF (Rp)	
							SEBELUM	SESUDAH	RKPD 2026	APBD 2026	RKPD PERUBAHAN 2026				NASIONAL	DAERAH				
1	2	3	4	5	6	7	8	9	10	11	12	13	14	15	16	17	18	19	20	21
			Jumlah Berita Acara Musrenbang Kabupaten/Kota				1 Berita Acara	1 Berita Acara	*191.000.000,00*	*81.280.700,00*	*75.063.700,00*	*-115.936.300,00*	Kota Pasuruan, Semua Kecamatan, Semua Kel/Desa	DANA ALOKASI UMUM (DAU)	Memperkuat reformasi politik, hukum dan birokrasi, serta memperkuat pencegahan dan pemberantasan korupsi, narkoba, judi, dan penyeludupan.	5. Efektifitas Birokrasi dan Pelayanan Publik 5. Efektifitas Birokrasi dan Pelayanan Publik			*201.000.000,00*	BADAN PERENCANAAN PEMBANGUNAN, RISET DAN INOVASI DAERAH
	5.01.02.2.01.0006	Penyiapan Bahan Koordinasi Musrenbang Kecamatan																		
			Jumlah Usulan yang Terverifikasi oleh Kecamatan				212 Usulan	212 Usulan	*40.825.600,00*	*32.297.140,00*	*32.297.140,00*	*-8.528.460,00*	Kota Pasuruan, Semua Kecamatan, Semua Kel/Desa	DANA ALOKASI UMUM (DAU)	Memperkuat reformasi politik, hukum dan birokrasi, serta memperkuat pencegahan dan pemberantasan korupsi, narkoba, judi, dan penyeludupan.	5. Efektifitas Birokrasi dan Pelayanan Publik 5. Efektifitas Birokrasi dan Pelayanan Publik			*41.642.112,00*	BADAN PERENCANAAN PEMBANGUNAN, RISET DAN INOVASI DAERAH
	5.01.02.2.01.0007	Koordinasi Penyusunan dan Penetapan Dokumen Perencanaan Pembangunan Daerah Kabupaten/Kota																		
			Jumlah Dokumen Perencanaan Pembangunan Daerah Kabupaten/Kota yang Ditetapkan (RPJPD/RPJMD/RKPD)				2 Dokumen	2 Dokumen	*486.494.400,00*	*332.694.800,00*	*267.260.900,00*	*-219.233.500,00*	Kota Pasuruan, Semua Kecamatan, Semua Kel/Desa	DANA ALOKASI UMUM (DAU)	Memperkuat reformasi politik, hukum dan birokrasi, serta memperkuat pencegahan dan pemberantasan korupsi, narkoba, judi, dan penyeludupan.	5. Efektifitas Birokrasi dan Pelayanan Publik 5. Efektifitas Birokrasi dan Pelayanan Publik			*515.604.288,00*	BADAN PERENCANAAN PEMBANGUNAN, RISET DAN INOVASI DAERAH
	5.01.02.2.03	Pengendalian, Evaluasi dan Pelaporan Bidang Perencanaan Pembangunan Daerah	Jumlah laporan hasil pengendalian dan evaluasi pembangunan daerah yang tersusun sesuai ketentuan				5 Laporan	5 Laporan	*81.155.200,00*	*39.103.000,00*	*28.459.800,00*	*-52.695.400,00*			Memperkuat reformasi politik, hukum dan birokrasi, serta memperkuat pencegahan dan pemberantasan korupsi, narkoba, judi, dan penyeludupan.	5. Efektifitas Birokrasi dan Pelayanan Publik 5. Efektifitas Birokrasi dan Pelayanan Publik	Perangkat Daerah		*82.778.304,00*	BADAN PERENCANAAN PEMBANGUNAN, RISET DAN INOVASI DAERAH
	5.01.02.2.03.0001	Koordinasi Pengendalian Perencanaan dan Pelaksanaan Pembangunan Daerah di Kabupaten/Kota																		
			Jumlah Laporan Hasil Pengendalian Perencanaan dan Pelaksanaan Pembangunan				1 Laporan	1 Laporan	*68.042.300,00*	*30.778.700,00*	*20.135.500,00*	*-47.906.800,00*	Kota Pasuruan, Semua Kecamatan, Semua Kel/Desa	DANA ALOKASI UMUM (DAU)	Memperkuat reformasi politik, hukum dan birokrasi, serta memperkuat pencegahan dan pemberantasan korupsi, narkoba, judi, dan penyeludupan.	5. Efektifitas Birokrasi dan Pelayanan Publik 5. Efektifitas Birokrasi dan Pelayanan Publik			*69.403.146,00*	BADAN PERENCANAAN PEMBANGUNAN, RISET DAN INOVASI DAERAH
	5.01.02.2.03.0003	Monitoring, Evaluasi dan Penyusunan Laporan Berkala Pelaksanaan Pembangunan Daerah																		
			Jumlah Laporan Hasil Evaluasi Kinerja Pembangunan Daerah				4 Laporan	4 Laporan	*13.112.900,00*	*8.324.300,00*	*8.324.300,00*	*-4.788.600,00*	Kota Pasuruan, Semua Kecamatan, Semua Kel/Desa	DANA ALOKASI UMUM (DAU)	Memperkuat reformasi politik, hukum dan birokrasi, serta memperkuat pencegahan dan pemberantasan korupsi, narkoba, judi, dan penyeludupan.	5. Efektifitas Birokrasi dan Pelayanan Publik 5. Efektifitas Birokrasi dan Pelayanan Publik			*13.375.158,00*	BADAN PERENCANAAN PEMBANGUNAN, RISET DAN INOVASI DAERAH
	5.01.02.2.04	Implementasi Sistem Informasi Pemerintahan Daerah di Bidang Pembangunan Daerah	Persentase keterisian data pada E-Walidata SIPD sesuai ketentuan				*85,50 %*	*85,50 %*	*30.000.000,00*	*21.966.380,00*	*21.966.380,00*	*-8.033.620,00*			Memperkuat reformasi politik, hukum dan birokrasi, serta memperkuat pencegahan dan pemberantasan korupsi, narkoba, judi, dan penyeludupan.	5. Efektifitas Birokrasi dan Pelayanan Publik 5. Efektifitas Birokrasi dan Pelayanan Publik	Perangkat Daerah		*30.600.000,00*	BADAN PERENCANAAN PEMBANGUNAN, RISET DAN INOVASI DAERAH
	5.01.02.2.04.0001	Pengelolaan Data dalam Sistem Informasi Pemerintahan Daerah di Bidang Pembangunan Daerah																		
			Jumlah Data dalam Sistem Informasi Pemerintahan Daerah di Bidang Pembangunan Daerah yang Dikelola				4403 Dokumen	4403 Dokumen	*30.000.000,00*	*21.966.380,00*	*21.966.380,00*	*-8.033.620,00*	Kota Pasuruan, Semua Kecamatan, Semua Kel/Desa	DANA ALOKASI UMUM (DAU)	Memperkuat reformasi politik, hukum dan birokrasi, serta memperkuat pencegahan dan pemberantasan korupsi, narkoba, judi, dan penyeludupan.	5. Efektifitas Birokrasi dan Pelayanan Publik 5. Efektifitas Birokrasi dan Pelayanan Publik			*30.600.000,00*	BADAN PERENCANAAN PEMBANGUNAN, RISET DAN INOVASI DAERAH
3.	*5.01.03*	**PROGRAM KOORDINASI DAN SINKRONISASI PERENCANAAN PEMBANGUNAN DAERAH**	**Persentase keselarasan RKPD dengan Renja PD Persentase Keselarasan RPJMD dengan Renstra PD**				**100 100 Persen Persen**	**100 100 Persen Persen**	*966.501.700,00*	*742.568.800,00*	*698.708.800,00*	*-267.792.900,00*							*1.254.201.859,00*	
		[Meningkatnya kualitas perencanan bidang sektoral]	**Persentase keselarasan RKPD dengan Renja PD Persentase Keselarasan RPJMD dengan Renstra PD**	*100*	*0*	*0*	-	-	*966.501.700,00*	*742.568.800,00*	*698.708.800,00*	-	-	-	-	-	-	*100*	*1.254.201.859,00*	-

NO	KODE	URUSAN / BIDANG URUSAN / PROGRAM / OUTCOME / KEGIATAN / SUB KEGIATAN	INDIKATOR PROGRAM / KEGIATAN / SUB KEGIATAN	TARGET AKHIR PERIODE RENSTRA OPD	REALISASI CAPAIAN RENJA OPD TAHUN 2024	PRAKIRAAN CAPAIAN TARGET RENJA OPD TAHUN 2025	CAPAIAN KINERJA DAN KERANGKA PENDANAAN										KELOMPOK SASARAN	PRAKIRAAN MAJU RENCANA TAHUN 2027		PERANGKAT DAERAH PENANGGUNG JAWAB
							TARGET 2026		PAGU INDIKATIF (Rp)			Bertambah/Berkurang (10-12)	LOKASI	SUMBER DANA	PRIORITAS			TARGET	PAGU INDIKATIF (Rp)	
							SEBELUM	SESUDAH	RKPD 2026	APBD 2026	RKPD PERUBAHAN 2026				NASIONAL	DAERAH				
1	2	3	4	5	6	7	8	9	10	11	12	13	14	15	16	17	18	19	20	21
	5.01.03.2.01	Koordinasi Perencanaan Bidang Pemerintahan dan Pembangunan Manusia	Persentase keselarasan RKPD dengan Renja PD Bidang Pemerintahan dan Pembangunan Manusia Persentase keselarasan RPJMD dengan Renstra PD Bidang Pemerintahan dan Pembangunan Manusia				100 Persen	100 Persen	*306.387.300,00*	*214.900.800,00*	*172.040.800,00*	*-134.346.500,00*			Memperkuat pembangunan sumber daya manusia (SDM), sains, teknologi, pendidikan, kesehatan, prestasi olahraga, kesetaraan gender, serta penguatan peran perempuan, pemuda (generasi milenial dan generasi Z), dan penyandang disabilitas.	5. Efektifitas Birokrasi dan Pelayanan Publik 5. Efektifitas Birokrasi dan Pelayanan Publik	Perangkat Daerah Kota Pasuruan		*342.420.984,00*	BADAN PERENCANAAN PEMBANGUNAN, RISET DAN INOVASI DAERAH
	5.01.03.2.01.0001	Koordinasi Penyusunan Dokumen Perencanaan Pembangunan Daerah Bidang Pemerintahan (RPJPD, RPJMD dan RKPD)																		
			Jumlah Dokumen Perencanaan Pembangunan Daerah Bidang Pemerintahan yang Dikoordinir Penyusunannya (RPJPD, RPJMD dan RKPD)				2 Dokumen	2 Dokumen	*8.450.700,00*	*5.895.800,00*	*3.735.800,00*	*-4.714.900,00*	Kota Pasuruan, Semua Kecamatan, Semua Kel/Desa	DANA ALOKASI UMUM (DAU)	Memperkuat pembangunan sumber daya manusia (SDM), sains, teknologi, pendidikan, kesehatan, prestasi olahraga, kesetaraan gender, serta penguatan peran perempuan, pemuda (generasi milenial dan generasi Z), dan penyandang disabilitas.	5. Efektifitas Birokrasi dan Pelayanan Publik 5. Efektifitas Birokrasi dan Pelayanan Publik			*5.224.485,00*	BADAN PERENCANAAN PEMBANGUNAN, RISET DAN INOVASI DAERAH
	5.01.03.2.01.0002	Asistensi Penyusunan Dokumen Perencanaan Pembangunan Perangkat Daerah Bidang Pemerintahan																		
			Jumlah Laporan Hasil Asistensi Penyusunan Dokumen Perencanaan Pembangunan Perangkat Daerah Bidang Pemerintahan				2 Laporan	2 Laporan	*10.849.100,00*	*6.622.700,00*	*3.742.700,00*	*-7.106.400,00*	Kota Pasuruan, Semua Kecamatan, Semua Kel/Desa	DANA ALOKASI UMUM (DAU)	Memperkuat pembangunan sumber daya manusia (SDM), sains, teknologi, pendidikan, kesehatan, prestasi olahraga, kesetaraan gender, serta penguatan peran perempuan, pemuda (generasi milenial dan generasi Z), dan penyandang disabilitas.	5. Efektifitas Birokrasi dan Pelayanan Publik 5. Efektifitas Birokrasi dan Pelayanan Publik			*8.787.135,00*	BADAN PERENCANAAN PEMBANGUNAN, RISET DAN INOVASI DAERAH
	5.01.03.2.01.0003	Pelaksanaan Monitoring dan Evaluasi Penyusunan Dokumen Perencanaan Pembangunan Perangkat Daerah Bidang Pemerintahan																		
			Jumlah Laporan Monitoring dan Evaluasi Penyusunan Dokumen Perencanaan Pembangunan Perangkat Daerah Bidang Pemerintahan				5 Laporan	5 Laporan	*4.779.400,00*	*4.229.000,00*	*4.229.000,00*	*-550.400,00*	Kota Pasuruan, Semua Kecamatan, Semua Kel/Desa	DANA ALOKASI UMUM (DAU)	Memperkuat pembangunan sumber daya manusia (SDM), sains, teknologi, pendidikan, kesehatan, prestasi olahraga, kesetaraan gender, serta penguatan peran perempuan, pemuda (generasi milenial dan generasi Z), dan penyandang disabilitas.	5. Efektifitas Birokrasi dan Pelayanan Publik 5. Efektifitas Birokrasi dan Pelayanan Publik			*6.674.745,00*	BADAN PERENCANAAN PEMBANGUNAN, RISET DAN INOVASI DAERAH
	5.01.03.2.01.0004	Koordinasi Pelaksanaan Sinergitas dan Harmonisasi Perencanaan Pembangunan Daerah Bidang Pemerintahan																		
			Jumlah Laporan Hasil Sinkronisasi Renstra/Renja dengan RKPD/RPJMD pada Bidang Pemerintahan				5 Laporan	3 Laporan	*18.428.800,00*	*7.177.200,00*	*3.577.200,00*	*-14.851.600,00*	Kota Pasuruan, Semua Kecamatan, Semua Kel/Desa	DANA ALOKASI UMUM (DAU)	Memperkuat pembangunan sumber daya manusia (SDM), sains, teknologi, pendidikan, kesehatan, prestasi olahraga, kesetaraan gender, serta penguatan peran perempuan, pemuda (generasi milenial dan generasi Z), dan penyandang disabilitas.	5. Efektifitas Birokrasi dan Pelayanan Publik 5. Efektifitas Birokrasi dan Pelayanan Publik			*14.918.820,00*	BADAN PERENCANAAN PEMBANGUNAN, RISET DAN INOVASI DAERAH
	5.01.03.2.01.0005	Koordinasi Penyusunan Dokumen Perencanaan Pembangunan Daerah Bidang Pembangunan Manusia (RPJPD, RPJMD dan RKPD)																		
			Jumlah Dokumen Perencanaan Pembangunan Daerah Bidang Pembangunan Manusia yang Dikoordinir Penyusunannya (RPJPD. RPJMD dan RKPD)				2 Dokumen	2 Dokumen	*8.448.600,00*	*6.443.000,00*	*4.283.000,00*	*-4.165.600,00*	Kota Pasuruan, Semua Kecamatan, Semua Kel/Desa	DANA ALOKASI UMUM (DAU)	Memperkuat pembangunan sumber daya manusia (SDM), sains, teknologi, pendidikan, kesehatan, prestasi olahraga, kesetaraan gender, serta penguatan peran perempuan, pemuda (generasi milenial dan generasi Z), dan penyandang disabilitas.	5. Efektifitas Birokrasi dan Pelayanan Publik 5. Efektifitas Birokrasi dan Pelayanan Publik			*4.995.690,00*	BADAN PERENCANAAN PEMBANGUNAN, RISET DAN INOVASI DAERAH
	5.01.03.2.01.0006	Asistensi Penyusunan Dokumen Perencanaan Pembangunan Perangkat Daerah Bidang Pembangunan Manusia																		

NO	KODE	URUSAN / BIDANG URUSAN / PROGRAM / OUTCOME / KEGIATAN / SUB KEGIATAN	INDIKATOR PROGRAM / KEGIATAN / SUB KEGIATAN	TARGET AKHIR PERIODE RENSTRA OPD	REALISASI CAPAIAN RENJA OPD TAHUN 2024	PRAKIRAAN CAPAIAN TARGET RENJA OPD TAHUN 2025	CAPAIAN KINERJA DAN KERANGKA PENDANAAN										KELOMPOK SASARAN	PRAKIRAAN MAJU RENCANA TAHUN 2027		PERANGKAT DAERAH PENANGGUNG JAWAB
							TARGET 2026		PAGU INDIKATIF (Rp)			Bertambah/Berkurang (10-12)	LOKASI	SUMBER DANA	PRIORITAS			TARGET	PAGU INDIKATIF (Rp)	
							SEBELUM	SESUDAH	RKPD 2026	APBD 2026	RKPD PERUBAHAN 2026				NASIONAL	DAERAH				
1	2	3	4	5	6	7	8	9	10	11	12	13	14	15	16	17	18	19	20	21
			Jumlah Laporan Hasil Asistensi Penyusunan Dokumen Perencanaan Pembangunan Perangkat Daerah Bidang Pembangunan Manusia				2 Laporan	2 Laporan	*10.530.300,00*	*5.841.600,00*	*2.961.600,00*	*-7.568.700,00*	Kota Pasuruan, Semua Kecamatan, Semua Kel/Desa	DANA ALOKASI UMUM (DAU)	Memperkuat pembangunan sumber daya manusia (SDM), sains, teknologi, pendidikan, kesehatan, prestasi olahraga, kesetaraan gender, serta penguatan peran perempuan, pemuda (generasi milenial dan generasi Z), dan penyandang disabilitas.	5. Efektifitas Birokrasi dan Pelayanan Publik 5. Efektifitas Birokrasi dan Pelayanan Publik			*8.495.130,00*	BADAN PERENCANAAN PEMBANGUNAN, RISET DAN INOVASI DAERAH
	5.01.03.2.01.0007	Pelaksanaan Monitoring dan Evaluasi Penyusunan Dokumen Perencanaan Pembangunan Perangkat Daerah Bidang Pembangunan Manusia																		
			Jumlah Laporan Hasil Pelaksanaan Monitoring dan Evaluasi Penyusunan Dokumen Perencanaan Pembangunan Perangkat Daerah Bidang Pembangunan Manusia				5 Laporan	5 Laporan	*5.000.000,00*	*4.699.600,00*	*4.699.600,00*	*-300.400,00*	Kota Pasuruan, Semua Kecamatan, Semua Kel/Desa	DANA ALOKASI UMUM (DAU)	Memperkuat pembangunan sumber daya manusia (SDM), sains, teknologi, pendidikan, kesehatan, prestasi olahraga, kesetaraan gender, serta penguatan peran perempuan, pemuda (generasi milenial dan generasi Z), dan penyandang disabilitas.	5. Efektifitas Birokrasi dan Pelayanan Publik 5. Efektifitas Birokrasi dan Pelayanan Publik			*5.601.855,00*	BADAN PERENCANAAN PEMBANGUNAN, RISET DAN INOVASI DAERAH
	5.01.03.2.01.0008	Koordinasi Pelaksanaan Sinergitas dan Harmonisasi Perencanaan Pembangunan Daerah Bidang Pembangunan Manusia																		
			Jumlah Laporan Hasil Sinkronisasi Renstra/Renja dengan RKPD/RPJMD pada Bidang Pembangunan Manusia				13 Laporan	6 Laporan	*239.900.400,00*	*173.991.900,00*	*144.811.900,00*	*-95.088.500,00*	Kota Pasuruan, Semua Kecamatan, Semua Kel/Desa	DANA ALOKASI UMUM (DAU)	Memperkuat pembangunan sumber daya manusia (SDM), sains, teknologi, pendidikan, kesehatan, prestasi olahraga, kesetaraan gender, serta penguatan peran perempuan, pemuda (generasi milenial dan generasi Z), dan penyandang disabilitas.	5. Efektifitas Birokrasi dan Pelayanan Publik 5. Efektifitas Birokrasi dan Pelayanan Publik			*287.723.124,00*	BADAN PERENCANAAN PEMBANGUNAN, RISET DAN INOVASI DAERAH
	5.01.03.2.02	Koordinasi Perencanaan Bidang Perekonomian dan SDA (Sumber Daya Alam)	Persentase keselarasan RKPD dengan Renja PD Bidang Perekonomian dan SDA (Sumber Daya Alam) Persentase keselarasan RPJMD dengan Renstra PD Bidang Perekonomian dan SDA (Sumber Daya Alam)				*100* %	*100* %	*204.698.200,00*	*189.840.000,00*	*188.840.000,00*	*-15.858.200,00*			Memperkuat pembangunan sumber daya manusia (SDM), sains, teknologi, pendidikan, kesehatan, prestasi olahraga, kesetaraan gender, serta penguatan peran perempuan, pemuda (generasi milenial dan generasi Z), dan penyandang disabilitas.	5. Efektifitas Birokrasi dan Pelayanan Publik 5. Efektifitas Birokrasi dan Pelayanan Publik	PD bidang Perekonomian dan SDA		*136.633.875,00*	BADAN PERENCANAAN PEMBANGUNAN, RISET DAN INOVASI DAERAH
	5.01.03.2.02.0001	Koordinasi Penyusunan Dokumen Perencanaan Pembangunan Daerah Bidang Perekonomian (RPJPD, RPJMD dan RKPD)																		
			Jumlah Dokumen Perencanaan Pembangunan Daerah Bidang Perekonomian yang Dikoordinir Penyusunannya (RPJPD. RPJMD dan RKPD)				2 Dokumen	2 Dokumen	*14.891.100,00*	*12.879.300,00*	*12.879.300,00*	*-2.011.800,00*	Kota Pasuruan, Semua Kecamatan, Semua Kel/Desa	DANA ALOKASI UMUM (DAU)	Memperkuat pembangunan sumber daya manusia (SDM), sains, teknologi, pendidikan, kesehatan, prestasi olahraga, kesetaraan gender, serta penguatan peran perempuan, pemuda (generasi milenial dan generasi Z), dan penyandang disabilitas.	5. Efektifitas Birokrasi dan Pelayanan Publik 5. Efektifitas Birokrasi dan Pelayanan Publik			*16.570.155,00*	BADAN PERENCANAAN PEMBANGUNAN, RISET DAN INOVASI DAERAH
	5.01.03.2.02.0002	Asistensi Penyusunan Dokumen Perencanaan Pembangunan Perangkat Daerah Bidang Perekonomian																		
			Jumlah Laporan Hasil Asistensi Penyusunan Dokumen Perencanaan Pembangunan Perangkat Daerah Bidang Perekonomian				2 Laporan	2 Laporan	*6.288.200,00*	*4.243.300,00*	*4.243.300,00*	*-2.044.900,00*	Kota Pasuruan, Semua Kecamatan, Semua Kel/Desa	DANA ALOKASI UMUM (DAU)	Memperkuat pembangunan sumber daya manusia (SDM), sains, teknologi, pendidikan, kesehatan, prestasi olahraga, kesetaraan gender, serta penguatan peran perempuan, pemuda (generasi milenial dan generasi Z), dan penyandang disabilitas.	5. Efektifitas Birokrasi dan Pelayanan Publik 5. Efektifitas Birokrasi dan Pelayanan Publik			*6.602.610,00*	BADAN PERENCANAAN PEMBANGUNAN, RISET DAN INOVASI DAERAH
	5.01.03.2.02.0003	Pelaksanaan Monitoring dan Evaluasi Penyusunan Dokumen Perencanaan Pembangunan Perangkat Daerah Bidang Perekonomian																		

NO	KODE	URUSAN / BIDANG URUSAN / PROGRAM / OUTCOME / KEGIATAN / SUB KEGIATAN	INDIKATOR PROGRAM / KEGIATAN / SUB KEGIATAN	TARGET AKHIR PERIODE RENSTRA OPD	REALISASI CAPAIAN RENJA OPD TAHUN 2024	PRAKIRAAN CAPAIAN TARGET RENJA OPD TAHUN 2025	CAPAIAN KINERJA DAN KERANGKA PENDANAAN										KELOMPOK SASARAN	PRAKIRAAN MAJU RENCANA TAHUN 2027		PERANGKAT DAERAH PENANGGUNG JAWAB
							TARGET 2026		PAGU INDIKATIF (Rp)			Bertambah/Berkurang (10-12)	LOKASI	SUMBER DANA	PRIORITAS			TARGET	PAGU INDIKATIF (Rp)	
							SEBELUM	SESUDAH	RKPD 2026	APBD 2026	RKPD PERUBAHAN 2026				NASIONAL	DAERAH				
1	2	3	4	5	6	7	8	9	10	11	12	13	14	15	16	17	18	19	20	21
			Jumlah Laporan Hasil Pelaksanaan Monitoring dan Evaluasi Penyusunan Dokumen Perencanaan Pembangunan Perangkat Daerah Bidang Perekonomian				5 Laporan	5 Laporan	*6.534.300,00*	*5.712.200,00*	*5.712.200,00*	*-822.100,00*	Kota Pasuruan, Semua Kecamatan, Semua Kel/Desa	DANA ALOKASI UMUM (DAU)	Memperkuat pembangunan sumber daya manusia (SDM), sains, teknologi, pendidikan, kesehatan, prestasi olahraga, kesetaraan gender, serta penguatan peran perempuan, pemuda (generasi milenial dan generasi Z), dan penyandang disabilitas.	5. Efektifitas Birokrasi dan Pelayanan Publik 5. Efektifitas Birokrasi dan Pelayanan Publik			*6.861.015,00*	BADAN PERENCANAAN PEMBANGUNAN, RISET DAN INOVASI DAERAH
	5.01.03.2.02.0004	Koordinasi Pelaksanaan Sinergitas dan Harmonisasi Perencanaan Pembangunan Daerah Bidang Perekonomian																		
			Jumlah Laporan Hasil Sinkronisasi Renstra/Renja dengan RKPD/RPJMD pada Bidang Perekonomian				2 Laporan	4 Laporan	*70.655.500,00*	*79.959.800,00*	*78.959.800,00*	*8.304.300,00*	Kota Pasuruan, Semua Kecamatan, Semua Kel/Desa	DANA ALOKASI UMUM (DAU)	Memperkuat pembangunan sumber daya manusia (SDM), sains, teknologi, pendidikan, kesehatan, prestasi olahraga, kesetaraan gender, serta penguatan peran perempuan, pemuda (generasi milenial dan generasi Z), dan penyandang disabilitas.	5. Efektifitas Birokrasi dan Pelayanan Publik 5. Efektifitas Birokrasi dan Pelayanan Publik			*77.586.810,00*	BADAN PERENCANAAN PEMBANGUNAN, RISET DAN INOVASI DAERAH
	5.01.03.2.02.0005	Koordinasi Penyusunan Dokumen Perencanaan Pembangunan Daerah Bidang SDA (RPJPD, RPJMD dan RKPD)																		
			Jumlah Dokumen Perencanaan Pembangunan Daerah Bidang SDA yang Dikoordinir Penyusunannya (RPJPD. RPJMD dan RKPD)				2 Dokumen	2 Dokumen	*11.107.200,00*	*2.661.200,00*	*2.661.200,00*	*-8.446.000,00*	Kota Pasuruan, Semua Kecamatan, Semua Kel/Desa	DANA ALOKASI UMUM (DAU)	Memperkuat pembangunan sumber daya manusia (SDM), sains, teknologi, pendidikan, kesehatan, prestasi olahraga, kesetaraan gender, serta penguatan peran perempuan, pemuda (generasi milenial dan generasi Z), dan penyandang disabilitas.	5. Efektifitas Birokrasi dan Pelayanan Publik 5. Efektifitas Birokrasi dan Pelayanan Publik			*15.329.475,00*	BADAN PERENCANAAN PEMBANGUNAN, RISET DAN INOVASI DAERAH
	5.01.03.2.02.0006	Asistensi Penyusunan Dokumen Perencanaan Pembangunan Perangkat Daerah Bidang SDA																		
			Jumlah Laporan Hasil Asistensi Penyusunan Dokumen Perencanaan Pembangunan Perangkat Daerah Bidang SDA				2 Laporan	2 Laporan	*5.419.500,00*	*4.022.600,00*	*4.022.600,00*	*-1.396.900,00*	Kota Pasuruan, Semua Kecamatan, Semua Kel/Desa	DANA ALOKASI UMUM (DAU)	Memperkuat pembangunan sumber daya manusia (SDM), sains, teknologi, pendidikan, kesehatan, prestasi olahraga, kesetaraan gender, serta penguatan peran perempuan, pemuda (generasi milenial dan generasi Z), dan penyandang disabilitas.	5. Efektifitas Birokrasi dan Pelayanan Publik 5. Efektifitas Birokrasi dan Pelayanan Publik			*4.390.890,00*	BADAN PERENCANAAN PEMBANGUNAN, RISET DAN INOVASI DAERAH
	5.01.03.2.02.0007	Pelaksanaan Monitoring dan Evaluasi Penyusunan Dokumen Perencanaan Pembangunan Perangkat Daerah Bidang SDA																		
			Jumlah Laporan Hasil Pelaksanaan Monitoring dan Evaluasi Penyusunan Dokumen Perencanaan Pembangunan Perangkat Daerah Bidang SDA				5 Laporan	5 Laporan	*7.074.900,00*	*2.914.400,00*	*2.914.400,00*	*-4.160.500,00*	Kota Pasuruan, Semua Kecamatan, Semua Kel/Desa	DANA ALOKASI UMUM (DAU)	Memperkuat pembangunan sumber daya manusia (SDM), sains, teknologi, pendidikan, kesehatan, prestasi olahraga, kesetaraan gender, serta penguatan peran perempuan, pemuda (generasi milenial dan generasi Z), dan penyandang disabilitas.	5. Efektifitas Birokrasi dan Pelayanan Publik 5. Efektifitas Birokrasi dan Pelayanan Publik			*9.292.920,00*	BADAN PERENCANAAN PEMBANGUNAN, RISET DAN INOVASI DAERAH
	5.01.03.2.02.0008	Koordinasi Pelaksanaan Sinergitas dan Harmonisasi Perencanaan Pembangunan Daerah Bidang SDA																		
			Jumlah Laporan Hasil Sinkronisasi Renstra/Renja dengan RKPD/RPJMD pada Bidang SDA				1 Laporan	1 Laporan	*82.727.500,00*	*77.447.200,00*	*77.447.200,00*	*-5.280.300,00*	Kota Pasuruan, Semua Kecamatan, Semua Kel/Desa	DANA ALOKASI UMUM (DAU)	Memperkuat pembangunan sumber daya manusia (SDM), sains, teknologi, pendidikan, kesehatan, prestasi olahraga, kesetaraan gender, serta penguatan peran perempuan, pemuda (generasi milenial dan generasi Z), dan penyandang disabilitas.	5. Efektifitas Birokrasi dan Pelayanan Publik 5. Efektifitas Birokrasi dan Pelayanan Publik			*0,00*	BADAN PERENCANAAN PEMBANGUNAN, RISET DAN INOVASI DAERAH

NO	KODE	URUSAN / BIDANG URUSAN / PROGRAM / OUTCOME / KEGIATAN / SUB KEGIATAN	INDIKATOR PROGRAM / KEGIATAN / SUB KEGIATAN	TARGET AKHIR PERIODE RENSTRA OPD	REALISASI CAPAIAN RENJA OPD TAHUN 2024	PRAKIRAAN CAPAIAN TARGET RENJA OPD TAHUN 2025	CAPAIAN KINERJA DAN KERANGKA PENDANAAN										KELOMPOK SASARAN	PRAKIRAAN MAJU RENCANA TAHUN 2027		PERANGKAT DAERAH PENANGGUNG JAWAB
							TARGET 2026		PAGU INDIKATIF (Rp)			Bertambah/Berkurang (10-12)	LOKASI	SUMBER DANA	PRIORITAS			TARGET	PAGU INDIKATIF (Rp)	
							SEBELUM	SESUDAH	RKPD 2026	APBD 2026	RKPD PERUBAHAN 2026				NASIONAL	DAERAH				
1	2	3	4	5	6	7	8	9	10	11	12	13	14	15	16	17	18	19	20	21
	5.01.03.2.03	Koordinasi Perencanaan Bidang Infrastruktur dan Kewilayahan	Persentase keselarasan RKPD dengan Renja PD Bidang Infrastruktur dan Kewilayahan Persentase keselarasan RPJMD dengan Renstra PD Bidang Infrastruktur dan Kewilayahan				100 Persen	100 Persen	*455.416.200,00*	*337.828.000,00*	*337.828.000,00*	*-117.588.200,00*			Memantapkan sistem pertahanan keamanan negara dan mendorong kemandirian bangsa melalui swasembada pangan, energi, air, ekonomi kreatif, ekonomi hijau, dan ekonomi biru	5. Efektifitas Birokrasi dan Pelayanan Publik 5. Efektifitas Birokrasi dan Pelayanan Publik	PD Bidang Infrastruktur dan Kewilayahan		*775.147.000,00*	BADAN PERENCANAAN PEMBANGUNAN, RISET DAN INOVASI DAERAH
	5.01.03.2.03.0001	Koordinasi Penyusunan Dokumen Perencanaan Pembangunan Daerah Bidang Infrastruktur (RPJPD, RPJMD dan RKPD)																		
			Jumlah Dokumen Perencanaan Pembangunan Daerah Bidang Infrastruktur yang Dikoordinir Penyusunannya (RPJPD. RPJMD dan RKPD)				2 Dokumen	2 Dokumen	*9.697.300,00*	*6.835.500,00*	*6.835.500,00*	*-2.861.800,00*	Kota Pasuruan, Semua Kecamatan, Semua Kel/Desa	DANA ALOKASI UMUM (DAU)	Memantapkan sistem pertahanan keamanan negara dan mendorong kemandirian bangsa melalui swasembada pangan, energi, air, ekonomi kreatif, ekonomi hijau, dan ekonomi biru	5. Efektifitas Birokrasi dan Pelayanan Publik 5. Efektifitas Birokrasi dan Pelayanan Publik			*10.183.000,00*	BADAN PERENCANAAN PEMBANGUNAN, RISET DAN INOVASI DAERAH
	5.01.03.2.03.0002	Asistensi Penyusunan Dokumen Perencanaan Pembangunan Perangkat Daerah Bidang Infrastruktur																		
			Jumlah Laporan Hasil Asistensi Penyusunan Dokumen Perencanaan Pembangunan Perangkat Daerah Bidang Infrastruktur				2 Laporan	2 Laporan	*10.116.000,00*	*4.737.800,00*	*4.737.800,00*	*-5.378.200,00*	Kota Pasuruan, Semua Kecamatan, Semua Kel/Desa	DANA ALOKASI UMUM (DAU)	Memantapkan sistem pertahanan keamanan negara dan mendorong kemandirian bangsa melalui swasembada pangan, energi, air, ekonomi kreatif, ekonomi hijau, dan ekonomi biru	5. Efektifitas Birokrasi dan Pelayanan Publik 5. Efektifitas Birokrasi dan Pelayanan Publik			*11.154.000,00*	BADAN PERENCANAAN PEMBANGUNAN, RISET DAN INOVASI DAERAH
	5.01.03.2.03.0003	Pelaksanaan Monitoring dan Evaluasi Penyusunan Dokumen Perencanaan Pembangunan Perangkat Daerah Bidang Infrastruktur																		
			Jumlah Laporan Hasil Pelaksanaan Monitoring dan Evaluasi Penyusunan Dokumen Perencanaan Pembangunan Perangkat Daerah Bidang Infrastruktur				5 Laporan	5 Laporan	*11.288.700,00*	*5.465.800,00*	*5.465.800,00*	*-5.822.900,00*	Kota Pasuruan, Semua Kecamatan, Semua Kel/Desa	DANA ALOKASI UMUM (DAU)	Memantapkan sistem pertahanan keamanan negara dan mendorong kemandirian bangsa melalui swasembada pangan, energi, air, ekonomi kreatif, ekonomi hijau, dan ekonomi biru	5. Efektifitas Birokrasi dan Pelayanan Publik 5. Efektifitas Birokrasi dan Pelayanan Publik			*11.854.000,00*	BADAN PERENCANAAN PEMBANGUNAN, RISET DAN INOVASI DAERAH
	5.01.03.2.03.0004	Koordinasi Pelaksanaan Sinergitas dan Harmonisasi Perencanaan Pembangunan Daerah Bidang Infrastruktur																		
			Jumlah Laporan Hasil Sinkronisasi Renstra/Renja dengan RKPD/RPJMD pada Bidang Infrastruktur				4 Laporan	4 Laporan	*224.785.800,00*	*209.791.900,00*	*209.791.900,00*	*-14.993.900,00*	Kota Pasuruan, Semua Kecamatan, Semua Kel/Desa	DANA ALOKASI UMUM (DAU)	Memantapkan sistem pertahanan keamanan negara dan mendorong kemandirian bangsa melalui swasembada pangan, energi, air, ekonomi kreatif, ekonomi hijau, dan ekonomi biru	5. Efektifitas Birokrasi dan Pelayanan Publik 5. Efektifitas Birokrasi dan Pelayanan Publik			*384.113.000,00*	BADAN PERENCANAAN PEMBANGUNAN, RISET DAN INOVASI DAERAH
	5.01.03.2.03.0005	Koordinasi Penyusunan Dokumen Perencanaan Pembangunan Daerah Bidang Kewilayahan (RPJPD, RPJMD dan RKPD)																		
			Jumlah Dokumen Perencanaan Pembangunan Daerah Bidang Kewilayahan yang Dikoordinir Penyusunannya (RPJPD. RPJMD dan RKPD)				2 Dokumen	2 Dokumen	*9.660.700,00*	*6.781.200,00*	*6.781.200,00*	*-2.879.500,00*	Kota Pasuruan, Semua Kecamatan, Semua Kel/Desa	DANA ALOKASI UMUM (DAU)	Memantapkan sistem pertahanan keamanan negara dan mendorong kemandirian bangsa melalui swasembada pangan, energi, air, ekonomi kreatif, ekonomi hijau, dan ekonomi biru	5. Efektifitas Birokrasi dan Pelayanan Publik 5. Efektifitas Birokrasi dan Pelayanan Publik			*10.144.000,00*	BADAN PERENCANAAN PEMBANGUNAN, RISET DAN INOVASI DAERAH
	5.01.03.2.03.0006	Asistensi Penyusunan Dokumen Perencanaan Pembangunan Perangkat Daerah Bidang Kewilayahan																		
			Jumlah Laporan Hasil Asistensi Penyusunan Dokumen Perencanaan Pembangunan Perangkat Daerah Bidang Kewilayahan				2 Laporan	2 Laporan	*9.775.900,00*	*4.868.700,00*	*4.868.700,00*	*-4.907.200,00*	Kota Pasuruan, Semua Kecamatan, Semua Kel/Desa	DANA ALOKASI UMUM (DAU)	Memantapkan sistem pertahanan keamanan negara dan mendorong kemandirian bangsa melalui swasembada pangan, energi, air, ekonomi kreatif, ekonomi hijau, dan ekonomi biru	5. Efektifitas Birokrasi dan Pelayanan Publik 5. Efektifitas Birokrasi dan Pelayanan Publik			*10.265.000,00*	BADAN PERENCANAAN PEMBANGUNAN, RISET DAN INOVASI DAERAH
	5.01.03.2.03.0007	Pelaksanaan Monitoring dan Evaluasi Penyusunan Dokumen Perencanaan Pembangunan Perangkat Daerah Bidang Kewilayahan																		
			Jumlah Laporan Hasil Pelaksanaan Monitoring dan Evaluasi Penyusunan Dokumen Perencanaan Pembangunan Perangkat Daerah Bidang Kewilayahan				5 Laporan	5 Laporan	*11.278.900,00*	*5.278.700,00*	*5.278.700,00*	*-6.000.200,00*	Kota Pasuruan, Semua Kecamatan, Semua Kel/Desa	DANA ALOKASI UMUM (DAU)	Memantapkan sistem pertahanan keamanan negara dan mendorong kemandirian bangsa melalui swasembada pangan, energi, air, ekonomi kreatif, ekonomi hijau, dan ekonomi biru	5. Efektifitas Birokrasi dan Pelayanan Publik 5. Efektifitas Birokrasi dan Pelayanan Publik			*11.843.000,00*	BADAN PERENCANAAN PEMBANGUNAN, RISET DAN INOVASI DAERAH
	5.01.03.2.03.0008	Koordinasi Pelaksanaan Sinergitas dan Harmonisasi Perencanaan Pembangunan Daerah Bidang Kewilayahan																		

NO	KODE	URUSAN / BIDANG URUSAN / PROGRAM / OUTCOME / KEGIATAN / SUB KEGIATAN	INDIKATOR PROGRAM / KEGIATAN / SUB KEGIATAN	TARGET AKHIR PERIODE RENSTRA OPD	REALISASI CAPAIAN RENJA OPD TAHUN 2024	PRAKIRAAN CAPAIAN TARGET RENJA OPD TAHUN 2025	CAPAIAN KINERJA DAN KERANGKA PENDANAAN										KELOMPOK SASARAN	PRAKIRAAN MAJU RENCANA TAHUN 2027		PERANGKAT DAERAH PENANGGUNG JAWAB
							TARGET 2026		PAGU INDIKATIF (Rp)			Bertambah/Berkurang (10-12)	LOKASI	SUMBER DANA	PRIORITAS			TARGET	PAGU INDIKATIF (Rp)	
							SEBELUM	SESUDAH	RKPD 2026	APBD 2026	RKPD PERUBAHAN 2026				NASIONAL	DAERAH				
1	2	3	4	5	6	7	8	9	10	11	12	13	14	15	16	17	18	19	20	21
			Jumlah Laporan Hasil Sinkronisasi Renstra/Renja dengan RKPD/RPJMD pada Bidang Kewilayahan				3 Laporan	3 Laporan	*168.812.900,00*	*94.068.400,00*	*94.068.400,00*	*-74.744.500,00*	Kota Pasuruan, Semua Kecamatan, Semua Kel/Desa	DANA ALOKASI UMUM (DAU)	Memantapkan sistem pertahanan keamanan negara dan mendorong kemandirian bangsa melalui swasembada pangan, energi, air, ekonomi kreatif, ekonomi hijau, dan ekonomi biru	5. Efektifitas Birokrasi dan Pelayanan Publik 5. Efektifitas Birokrasi dan Pelayanan Publik			*325.591.000,00*	BADAN PERENCANAAN PEMBANGUNAN, RISET DAN INOVASI DAERAH
	5.05	**PENELITIAN DAN PENGEMBANGAN**							*480.000.000,00*	*279.992.800,00*	*519.367.100,00*	*39.367.100,00*							*415.000.000,00*	
1,	*5.05.02*	**PROGRAM PENELITIAN DAN PENGEMBANGAN DAERAH**	**Persentase hasil penelitian dan pengembangan yang dimanfaatkan sebagai referensi dalam penyusunan kebijakan**				*82 %*	*82 %*	*480.000.000,00*	*279.992.800,00*	*519.367.100,00*	*39.367.100,00*							*415.000.000,00*	
		[Meningkatnya pemanfaatan hasil penelitian dan pengembangan oleh Perangkat Daerah]	**Persentase hasil penelitian dan pengembangan yang dimanfaatkan sebagai referensi dalam penyusunan kebijakan**	*84*	*0*	*0*	-	-	*480.000.000,00*	*279.992.800,00*	*519.367.100,00*	-	-	-	-	-	-	*82*	*415.000.000,00*	-
	5.05.02.2.02	Penelitian dan Pengembangan Bidang Sosial dan Kependudukan	Jumlah Hasil kelitbangan Bidang Sosial dan Kependudukan				2 Dokumen	2 Dokumen	*80.000.000,00*	*0,00*	*0,00*	*-80.000.000,00*			Memperkuat reformasi politik, hukum dan birokrasi, serta memperkuat pencegahan dan pemberantasan korupsi, narkoba, judi, dan penyeludupan.	5. Efektifitas Birokrasi dan Pelayanan Publik 5. Efektifitas Birokrasi dan Pelayanan Publik	-		*80.000.000,00*	BADAN PERENCANAAN PEMBANGUNAN, RISET DAN INOVASI DAERAH
	5.05.02.2.02.0005	Penelitian dan Pengembangan Pariwisata																		
			Jumlah Dokumen Hasil Penelitian dan Pengembangan Pariwisata				1 Dokumen	1 Dokumen	*80.000.000,00*	*0,00*	*0,00*	*-80.000.000,00*	Kota Pasuruan, Semua Kecamatan, Semua Kel/Desa	DANA ALOKASI UMUM (DAU)	Memperkuat reformasi politik, hukum dan birokrasi, serta memperkuat pencegahan dan pemberantasan korupsi, narkoba, judi, dan penyeludupan.	5. Efektifitas Birokrasi dan Pelayanan Publik 5. Efektifitas Birokrasi dan Pelayanan Publik			*80.000.000,00*	BADAN PERENCANAAN PEMBANGUNAN, RISET DAN INOVASI DAERAH
	5.05.02.2.03	Penelitian dan Pengembangan Bidang Ekonomi dan Pembangunan	Jumlah Hasil kelitbangan Bidang Ekonomi dan Pembangunan				2 Dokumen	2 Dokumen	*240.000.000,00*	*146.881.100,00*	*286.255.400,00*	*46.255.400,00*			Memperkuat reformasi politik, hukum dan birokrasi, serta memperkuat pencegahan dan pemberantasan korupsi, narkoba, judi, dan penyeludupan.	5. Efektifitas Birokrasi dan Pelayanan Publik 5. Efektifitas Birokrasi dan Pelayanan Publik	-		*160.000.000,00*	BADAN PERENCANAAN PEMBANGUNAN, RISET DAN INOVASI DAERAH
	5.05.02.2.03.0001	Penelitian dan Pengembangan Koperasi, Usaha Kecil dan Menengah																		
			Jumlah Dokumen Hasil Penelitian dan Pengembangan Koperasi, Usaha Kecil dan Menengah				1 Dokumen	1 Dokumen	*80.000.000,00*	*73.409.800,00*	*73.409.800,00*	*-6.590.200,00*	Kota Pasuruan, Semua Kecamatan, Semua Kel/Desa	DANA ALOKASI UMUM (DAU)	Memperkuat reformasi politik, hukum dan birokrasi, serta memperkuat pencegahan dan pemberantasan korupsi, narkoba, judi, dan penyeludupan.	5. Efektifitas Birokrasi dan Pelayanan Publik 5. Efektifitas Birokrasi dan Pelayanan Publik			*80.000.000,00*	BADAN PERENCANAAN PEMBANGUNAN, RISET DAN INOVASI DAERAH
	5.05.02.2.03.0005	Penelitian dan Pengembangan Kelautan dan Perikanan																		
			Jumlah Dokumen Hasil Penelitian dan Pengembangan Kelautan dan Perikanan				1 Dokumen	1 Dokumen	*80.000.000,00*	*0,00*	*0,00*	*-80.000.000,00*	Kota Pasuruan, Semua Kecamatan, Semua Kel/Desa	DANA ALOKASI UMUM (DAU)	Memperkuat reformasi politik, hukum dan birokrasi, serta memperkuat pencegahan dan pemberantasan korupsi, narkoba, judi, dan penyeludupan.	5. Efektifitas Birokrasi dan Pelayanan Publik 5. Efektifitas Birokrasi dan Pelayanan Publik			*0,00*	BADAN PERENCANAAN PEMBANGUNAN, RISET DAN INOVASI DAERAH
	5.05.02.2.03.0012	Penelitian dan Pengembangan Penataan Ruang dan Pertanahan																		
			Jumlah Dokumen Hasil Penelitian dan Pengembangan Penataan Ruang dan Pertanahan				1 Dokumen	1 Dokumen	*80.000.000,00*	*0,00*	*0,00*	*-80.000.000,00*	Kota Pasuruan, Semua Kecamatan, Semua Kel/Desa	DANA ALOKASI UMUM (DAU)	Memperkuat reformasi politik, hukum dan birokrasi, serta memperkuat pencegahan dan pemberantasan korupsi, narkoba, judi, dan penyeludupan.	5. Efektifitas Birokrasi dan Pelayanan Publik 5. Efektifitas Birokrasi dan Pelayanan Publik			*0,00*	BADAN PERENCANAAN PEMBANGUNAN, RISET DAN INOVASI DAERAH
	5.05.02.2.03.0012	Penelitian dan Pengembangan Penataan Ruang dan Pertanahan																		
			Jumlah Dokumen Hasil Penelitian dan Pengembangan Penataan Ruang dan Pertanahan				-	3 Dokumen	*0,00*	*73.471.300,00*	*212.845.600,00*	*212.845.600,00*	Kota Pasuruan, Semua Kecamatan, Semua Kel/Desa	DANA ALOKASI UMUM (DAU)	Memperkuat reformasi politik, hukum dan birokrasi, serta memperkuat pencegahan dan pemberantasan korupsi, narkoba, judi, dan penyeludupan.	5. Efektifitas Birokrasi dan Pelayanan Publik 5. Efektifitas Birokrasi dan Pelayanan Publik			*80.000.000,00*	BADAN PERENCANAAN PEMBANGUNAN, RISET DAN INOVASI DAERAH

NO	KODE	URUSAN / BIDANG URUSAN / PROGRAM / OUTCOME / KEGIATAN / SUB KEGIATAN	INDIKATOR PROGRAM / KEGIATAN / SUB KEGIATAN	TARGET AKHIR PERIODE RENSTRA OPD	REALISASI CAPAIAN RENJA OPD TAHUN 2024	PRAKIRAAN CAPAIAN TARGET RENJA OPD TAHUN 2025	CAPAIAN KINERJA DAN KERANGKA PENDANAAN										KELOMPOK SASARAN	PRAKIRAAN MAJU RENCANA TAHUN 2027		PERANGKAT DAERAH PENANGGUNG JAWAB
							TARGET 2026		PAGU INDIKATIF (Rp)			Bertambah/Berkurang (10-12)	LOKASI	SUMBER DANA	PRIORITAS			TARGET	PAGU INDIKATIF (Rp)	
							SEBELUM	SESUDAH	RKPD 2026	APBD 2026	RKPD PERUBAHAN 2026				NASIONAL	DAERAH				
1	2	3	4	5	6	7	8	9	10	11	12	13	14	15	16	17	18	19	20	21
	5.05.02.2.04	Pengembangan Inovasi dan Teknologi	Persentase Pengembangan Inovasi dan Teknologi yang dimanfaatkan stakeholder				65 %	65 %	*160.000.000,00*	*133.111.700,00*	*233.111.700,00*	*73.111.700,00*			Memperkuat reformasi politik, hukum dan birokrasi, serta memperkuat pencegahan dan pemberantasan korupsi, narkoba, judi, dan penyeludupan.	5. Efektifitas Birokrasi dan Pelayanan Publik 5. Efektifitas Birokrasi dan Pelayanan Publik	-		*175.000.000,00*	BADAN PERENCANAAN PEMBANGUNAN, RISET DAN INOVASI DAERAH
	5.05.02.2.04.0002	Uji Coba dan Penerapan Rancang Bangun/Model Replikasi dan Invensi di Bidang Difusi Inovasi dan Penerapan Teknologi																		
			Jumlah Laporan Hasil Pelaksanaan Uji Coba dan Penerapan Rancang Bangun/Model Replikasi dan Invensi di Bidang Difusi Inovasi dan Penerapan Teknologi				1 Laporan	1 Laporan	*135.000.000,00*	*118.038.900,00*	*218.038.900,00*	*83.038.900,00*	Kota Pasuruan, Semua Kecamatan, Semua Kel/Desa	DANA ALOKASI UMUM (DAU)	Memperkuat reformasi politik, hukum dan birokrasi, serta memperkuat pencegahan dan pemberantasan korupsi, narkoba, judi, dan penyeludupan.	5. Efektifitas Birokrasi dan Pelayanan Publik 5. Efektifitas Birokrasi dan Pelayanan Publik			*150.000.000,00*	BADAN PERENCANAAN PEMBANGUNAN, RISET DAN INOVASI DAERAH
	5.05.02.2.04.0004	Sosialisasi dan Diseminasi Hasil-Hasil Kelitbangan																		
			Jumlah Laporan Hasil Penyelenggaraan Sosialisasi dan Diseminasi Hasil-Hasil Kelitbangan				1 Laporan	1 Laporan	*15.000.000,00*	*9.107.900,00*	*9.107.900,00*	*-5.892.100,00*	Kota Pasuruan, Semua Kecamatan, Semua Kel/Desa	DANA ALOKASI UMUM (DAU)	Memperkuat reformasi politik, hukum dan birokrasi, serta memperkuat pencegahan dan pemberantasan korupsi, narkoba, judi, dan penyeludupan.	5. Efektifitas Birokrasi dan Pelayanan Publik 5. Efektifitas Birokrasi dan Pelayanan Publik			*15.000.000,00*	BADAN PERENCANAAN PEMBANGUNAN, RISET DAN INOVASI DAERAH
	5.05.02.2.04.0005	Fasilitasi Hak Kekayaan Intelektual																		
			Jumlah Laporan Pelaksanaan Fasilitasi Hak Kekayaan Intelektual				1 Laporan	1 Laporan	*10.000.000,00*	*5.964.900,00*	*5.964.900,00*	*-4.035.100,00*	Kota Pasuruan, Semua Kecamatan, Semua Kel/Desa	DANA ALOKASI UMUM (DAU)	Memperkuat reformasi politik, hukum dan birokrasi, serta memperkuat pencegahan dan pemberantasan korupsi, narkoba, judi, dan penyeludupan.	5. Efektifitas Birokrasi dan Pelayanan Publik 5. Efektifitas Birokrasi dan Pelayanan Publik			*10.000.000,00*	BADAN PERENCANAAN PEMBANGUNAN, RISET DAN INOVASI DAERAH
		BADAN PENGELOLAAN KEUANGAN DAN ASET							*14.299.659.241,00*	*10.441.997.247,00*	*10.304.129.847,00*	*-3.995.529.394,00*							*16.151.279.645,00*	
	5	**UNSUR PENUNJANG URUSAN PEMERINTAHAN**							*14.299.659.241,00*	*10.441.997.247,00*	*10.304.129.847,00*	*-3.995.529.394,00*							*16.151.279.645,00*	
	5.02	**KEUANGAN**							*14.299.659.241,00*	*10.441.997.247,00*	*10.304.129.847,00*	*-3.995.529.394,00*							*16.151.279.645,00*	
1,	*5.02.01*	**PROGRAM PENUNJANG URUSAN PEMERINTAHAN DAERAH KABUPATEN/KOTA**	**Level Maturitas SPIP Perangkat Daerah Nilai SAKIP Perangkat Daerah**				**3** **79,7 Level Nilai**	**3** **79,7 Level Nilai**	*7.417.766.341,00*	*6.202.000.485,00*	*5.916.617.185,00*	*-1.501.149.156,00*							*8.281.197.455,00*	
		[Meningkatnya Fasilitasi Penunjang Urusan Pemerintahan Daerah]	-	-	-	-	-	-	*7.417.766.341,00*	*6.202.000.485,00*	*5.916.617.185,00*	-	-	-	-	-	-	-	*8.281.197.455,00*	-
	5.02.01.2.01	Perencanaan, Penganggaran, dan Evaluasi Kinerja Perangkat Daerah	Jumlah dokumen Perencanaan, Penganggaran, dan Evaluasi Kinerja Perangkat Daerah yang tersusun sesuai ketentuan				12 Dokumen	12 Dokumen	*19.625.300,00*	*4.524.140,00*	*4.524.140,00*	*-15.101.160,00*			Memperkuat reformasi politik, hukum dan birokrasi, serta memperkuat pencegahan dan pemberantasan korupsi, narkoba, judi, dan penyeludupan.	5. Efektifitas Birokrasi dan Pelayanan Publik 5. Efektifitas Birokrasi dan Pelayanan Publik	Terlaksananya Perencanaan, Penganggaran, dan Evaluasi Kinerja Perangkat Daerah		*21.587.830,00*	BADAN PENGELOLAAN KEUANGAN DAN ASET
	5.02.01.2.01.0001	Penyusunan Dokumen Perencanaan Perangkat Daerah																		
			Jumlah Dokumen Perencanaan Perangkat Daerah				6 Dokumen	6 Dokumen	*12.079.500,00*	*2.824.800,00*	*2.824.800,00*	*-9.254.700,00*	Kota Pasuruan, Panggungrejo, Pekuncen	DANA ALOKASI UMUM (DAU)	Memperkuat reformasi politik, hukum dan birokrasi, serta memperkuat pencegahan dan pemberantasan korupsi, narkoba, judi, dan penyeludupan.	5. Efektifitas Birokrasi dan Pelayanan Publik 5. Efektifitas Birokrasi dan Pelayanan Publik			*13.287.450,00*	BADAN PENGELOLAAN KEUANGAN DAN ASET
	5.02.01.2.01.0006	Koordinasi dan Penyusunan Laporan Capaian Kinerja dan Ikhtisar Realisasi Kinerja SKPD																		
			Jumlah Laporan Capaian Kinerja dan Ikhtisar Realisasi Kinerja SKPD dan Laporan Hasil Koordinasi Penyusunan Laporan Capaian Kinerja dan Ikhtisar Realisasi Kinerja SKPD				5 Laporan	5 Laporan	*5.778.000,00*	*822.800,00*	*822.800,00*	*-4.955.200,00*	Semua Kota/Kab, Semua Kecamatan, Semua Kel/Desa Kota Pasuruan, Panggungrejo, Pekuncen	DANA ALOKASI UMUM (DAU)	Memperkuat reformasi politik, hukum dan birokrasi, serta memperkuat pencegahan dan pemberantasan korupsi, narkoba, judi, dan penyeludupan.	5. Efektifitas Birokrasi dan Pelayanan Publik 5. Efektifitas Birokrasi dan Pelayanan Publik			*6.355.800,00*	BADAN PENGELOLAAN KEUANGAN DAN ASET
	5.02.01.2.01.0007	Evaluasi Kinerja Perangkat Daerah																		
			Jumlah Laporan Evaluasi Kinerja Perangkat Daerah				1 Laporan	1 Laporan	*1.767.800,00*	*876.540,00*	*876.540,00*	*-891.260,00*	Kota Pasuruan, Panggungrejo, Pekuncen	DANA ALOKASI UMUM (DAU)	Memperkuat reformasi politik, hukum dan birokrasi, serta memperkuat pencegahan dan pemberantasan korupsi, narkoba, judi, dan penyeludupan.	5. Efektifitas Birokrasi dan Pelayanan Publik 5. Efektifitas Birokrasi dan Pelayanan Publik			*1.944.580,00*	BADAN PENGELOLAAN KEUANGAN DAN ASET

NO	KODE	URUSAN / BIDANG URUSAN / PROGRAM / OUTCOME / KEGIATAN / SUB KEGIATAN	INDIKATOR PROGRAM / KEGIATAN / SUB KEGIATAN	TARGET AKHIR PERIODE RENSTRA OPD	REALISASI CAPAIAN RENJA OPD TAHUN 2024	PRAKIRAAN CAPAIAN TARGET RENJA OPD TAHUN 2025	CAPAIAN KINERJA DAN KERANGKA PENDANAAN										KELOMPOK SASARAN	PRAKIRAAN MAJU RENCANA TAHUN 2027		PERANGKAT DAERAH PENANGGUNG JAWAB
							TARGET 2026		PAGU INDIKATIF (Rp)			Bertambah/Berkurang (10-12)	LOKASI	SUMBER DANA	PRIORITAS			TARGET	PAGU INDIKATIF (Rp)	
							SEBELUM	SESUDAH	RKPD 2026	APBD 2026	RKPD PERUBAHAN 2026				NASIONAL	DAERAH				
1	2	3	4	5	6	7	8	9	10	11	12	13	14	15	16	17	18	19	20	21
	5.02.01.2.02	Administrasi Keuangan Perangkat Daerah	Persentase laporan keuangan yang tersusun tepat waktu				100 Persen	100 Persen	5.784.497.542,00	5.537.694.775,00	5.148.956.775,00	-635.540.767,00			Memperkuat reformasi politik, hukum dan birokrasi, serta memperkuat pencegahan dan pemberantasan korupsi, narkoba, judi, dan penyeludupan.	5. Efektifitas Birokrasi dan Pelayanan Publik 5. Efektifitas Birokrasi dan Pelayanan Publik	Terlaksananya Administrasi Keuangan Perangkat Daerah		6.362.947.290,00	BADAN PENGELOLAAN KEUANGAN DAN ASET
	5.02.01.2.02.0001	Penyediaan Gaji dan Tunjangan ASN																		
			Jumlah Orang yang Menerima Gaji dan Tunjangan ASN				40 Orang/bulan	47 Orang/bulan	5.696.628.642,00	5.463.145.575,00	5.074.407.575,00	-622.221.067,00	Kota Pasuruan, Panggungrejo, Pekuncen	DANA ALOKASI UMUM (DAU)	Memperkuat reformasi politik, hukum dan birokrasi, serta memperkuat pencegahan dan pemberantasan korupsi, narkoba, judi, dan penyeludupan.	5. Efektifitas Birokrasi dan Pelayanan Publik 5. Efektifitas Birokrasi dan Pelayanan Publik			6.266.291.500,00	BADAN PENGELOLAAN KEUANGAN DAN ASET
		-	-	-	-	-	-	-	7.417.766.341,00	6.202.000.485,00	5.916.617.185,00	-	-	-	-	-	-	-	8.281.197.455,00	-
	5.02.01.2.02.0007	Koordinasi dan Penyusunan Laporan Keuangan Bulanan/ Triwulanan/ Semesteran SKPD																		
			Jumlah Laporan Keuangan Bulanan/ Triwulanan/ Semesteran SKPD dan Laporan Koordinasi Penyusunan Laporan Keuangan Bulanan/Triwulana n/Semesteran SKPD				17 Laporan	17 Laporan	87.868.900,00	74.549.200,00	74.549.200,00	-13.319.700,00	Kota Pasuruan, Panggungrejo, Pekuncen	DANA ALOKASI UMUM (DAU)	Memperkuat reformasi politik, hukum dan birokrasi, serta memperkuat pencegahan dan pemberantasan korupsi, narkoba, judi, dan penyeludupan.	5. Efektifitas Birokrasi dan Pelayanan Publik 5. Efektifitas Birokrasi dan Pelayanan Publik			96.655.790,00	BADAN PENGELOLAAN KEUANGAN DAN ASET
		[Meningkatnya Fasilitasi Penunjang Urusan Pemerintahan Daerah]	-	-	-	-	-	-	7.417.766.341,00	6.202.000.485,00	5.916.617.185,00	-	-	-	-	-	-	-	8.281.197.455,00	-
	5.02.01.2.03	Administrasi Barang Milik Daerah pada Perangkat Daerah	Jumlah Laporan Pengelolaan Barang Milik Daerah yang disusun seusai ketentuan				4 Laporan	4 Laporan	12.582.700,00	8.514.800,00	8.514.800,00	-4.067.900,00			Memperkuat reformasi politik, hukum dan birokrasi, serta memperkuat pencegahan dan pemberantasan korupsi, narkoba, judi, dan penyeludupan.	5. Efektifitas Birokrasi dan Pelayanan Publik 5. Efektifitas Birokrasi dan Pelayanan Publik	Terlaksananya Administrasi Barang Milik Daerah pada Perangkat Daerah		13.840.970,00	BADAN PENGELOLAAN KEUANGAN DAN ASET
	5.02.01.2.03.0005	Rekonsiliasi dan Penyusunan Laporan Barang Milik Daerah pada SKPD																		
			Jumlah Laporan Rekonsiliasi dan Penyusunan Laporan Barang Milik Daerah pada SKPD				4 Laporan	4 Laporan	12.582.700,00	8.514.800,00	8.514.800,00	-4.067.900,00	Kota Pasuruan, Panggungrejo, Pekuncen	DANA ALOKASI UMUM (DAU)	Memperkuat reformasi politik, hukum dan birokrasi, serta memperkuat pencegahan dan pemberantasan korupsi, narkoba, judi, dan penyeludupan.	5. Efektifitas Birokrasi dan Pelayanan Publik 5. Efektifitas Birokrasi dan Pelayanan Publik			13.840.970,00	BADAN PENGELOLAAN KEUANGAN DAN ASET
	5.02.01.2.05	Administrasi Kepegawaian Perangkat Daerah	Jumlah dokumen ketatausahaan dan kepegawaian				4 Dokumen	4 Dokumen	15.551.000,00	2.229.400,00	2.229.400,00	-13.321.600,00			Memperkuat reformasi politik, hukum dan birokrasi, serta memperkuat pencegahan dan pemberantasan korupsi, narkoba, judi, dan penyeludupan.	5. Efektifitas Birokrasi dan Pelayanan Publik 5. Efektifitas Birokrasi dan Pelayanan Publik	Terlaksananya Administrasi Kepegawaian Perangkat Daerah		17.106.100,00	BADAN PENGELOLAAN KEUANGAN DAN ASET
	5.02.01.2.05.0003	Pendataan dan Pengolahan Administrasi Kepegawaian																		
			Jumlah Dokumen Pendataan dan Pengolahan Administrasi Kepegawaian				4 Dokumen	4 Dokumen	15.551.000,00	2.229.400,00	2.229.400,00	-13.321.600,00	Kota Pasuruan, Panggungrejo, Pekuncen	DANA ALOKASI UMUM (DAU)	Memperkuat reformasi politik, hukum dan birokrasi, serta memperkuat pencegahan dan pemberantasan korupsi, narkoba, judi, dan penyeludupan.	5. Efektifitas Birokrasi dan Pelayanan Publik 5. Efektifitas Birokrasi dan Pelayanan Publik			17.106.100,00	BADAN PENGELOLAAN KEUANGAN DAN ASET
	5.02.01.2.06	Administrasi Umum Perangkat Daerah	Jumlah Laporan Penyediaan Barang dan Jasa				4 Laporan	4 Laporan	429.295.900,00	228.605.080,00	299.521.580,00	-129.774.320,00			Memperkuat reformasi politik, hukum dan birokrasi, serta memperkuat pencegahan dan pemberantasan korupsi, narkoba, judi, dan penyeludupan.	5. Efektifitas Birokrasi dan Pelayanan Publik 5. Efektifitas Birokrasi dan Pelayanan Publik	Terlaksananya Administrasi Umum Perangkat Daerah		472.225.490,00	BADAN PENGELOLAAN KEUANGAN DAN ASET
	5.02.01.2.06.0001	Penyediaan Komponen Instalasi Listrik/Penerangan Bangunan Kantor																		
			Jumlah Paket Komponen Instalasi Listrik/Penerangan Bangunan Kantor yang Disediakan				8 Paket	9 Paket	16.255.600,00	10.549.400,00	10.549.400,00	-5.706.200,00	Kota Pasuruan, Panggungrejo, Pekuncen	DANA ALOKASI UMUM (DAU)	Memperkuat reformasi politik, hukum dan birokrasi, serta memperkuat pencegahan dan pemberantasan korupsi, narkoba, judi, dan penyeludupan.	5. Efektifitas Birokrasi dan Pelayanan Publik 5. Efektifitas Birokrasi dan Pelayanan Publik			17.881.160,00	BADAN PENGELOLAAN KEUANGAN DAN ASET

NO	KODE	URUSAN / BIDANG URUSAN / PROGRAM / OUTCOME / KEGIATAN / SUB KEGIATAN	INDIKATOR PROGRAM / KEGIATAN / SUB KEGIATAN	TARGET AKHIR PERIODE RENSTRA OPD	REALISASI CAPAIAN RENJA OPD TAHUN 2024	PRAKIRAAN CAPAIAN TARGET RENJA OPD TAHUN 2025	CAPAIAN KINERJA DAN KERANGKA PENDANAAN										KELOMPOK SASARAN	PRAKIRAAN MAJU RENCANA TAHUN 2027		PERANGKAT DAERAH PENANGGUNG JAWAB
							TARGET 2026		PAGU INDIKATIF (Rp)			Bertambah/Berkurang (10-12)	LOKASI	SUMBER DANA	PRIORITAS			TARGET	PAGU INDIKATIF (Rp)	
							SEBELUM	SESUDAH	RKPD 2026	APBD 2026	RKPD PERUBAHAN 2026				NASIONAL	DAERAH				
1	2	3	4	5	6	7	8	9	10	11	12	13	14	15	16	17	18	19	20	21
	5.02.01.2.06.0005	Penyediaan Barang Cetakan dan Penggandaan																		
			Jumlah Paket Barang Cetakan dan Penggandaan yang Disediakan				13 Paket	14 Paket	*146.145.100,00*	*74.313.080,00*	*74.313.080,00*	*-71.832.020,00*	Kota Pasuruan, Panggungrejo, Pekuncen	DANA ALOKASI UMUM (DAU)	Memperkuat reformasi politik, hukum dan birokrasi, serta memperkuat pencegahan dan pemberantasan korupsi, narkoba, judi, dan penyeludupan.	5. Efektifitas Birokrasi dan Pelayanan Publik 5. Efektifitas Birokrasi dan Pelayanan Publik			*160.759.610,00*	BADAN PENGELOLAAN KEUANGAN DAN ASET
	5.02.01.2.06.0006	Penyediaan Bahan Bacaan dan Peraturan Perundang-undangan																		
			Jumlah Dokumen Bahan Bacaan dan Peraturan Perundang-Undangan yang Disediakan				1 Dokumen	1 Dokumen	*2.204.400,00*	*1.988.400,00*	*1.988.400,00*	*-216.000,00*	Kota Pasuruan, Panggungrejo, Pekuncen	DANA ALOKASI UMUM (DAU)	Memperkuat reformasi politik, hukum dan birokrasi, serta memperkuat pencegahan dan pemberantasan korupsi, narkoba, judi, dan penyeludupan.	5. Efektifitas Birokrasi dan Pelayanan Publik 5. Efektifitas Birokrasi dan Pelayanan Publik			*2.424.840,00*	BADAN PENGELOLAAN KEUANGAN DAN ASET
	5.02.01.2.06.0007	Penyediaan Bahan/Material																		
			Jumlah Paket Bahan/Material yang Disediakan				2 Paket	1 Paket	*21.972.800,00*	*8.094.800,00*	*8.094.800,00*	*-13.878.000,00*	Kota Pasuruan, Panggungrejo, Pekuncen	DANA ALOKASI UMUM (DAU)	Memperkuat reformasi politik, hukum dan birokrasi, serta memperkuat pencegahan dan pemberantasan korupsi, narkoba, judi, dan penyeludupan.	5. Efektifitas Birokrasi dan Pelayanan Publik 5. Efektifitas Birokrasi dan Pelayanan Publik			*24.170.080,00*	BADAN PENGELOLAAN KEUANGAN DAN ASET
	5.02.01.2.06.0008	Fasilitasi Kunjungan Tamu																		
			Jumlah Laporan Fasilitasi Kunjungan Tamu				12 Laporan	12 Laporan	*66.435.200,00*	*28.005.900,00*	*28.005.900,00*	*-38.429.300,00*	Kota Pasuruan, Panggungrejo, Pekuncen	DANA ALOKASI UMUM (DAU)	Memperkuat reformasi politik, hukum dan birokrasi, serta memperkuat pencegahan dan pemberantasan korupsi, narkoba, judi, dan penyeludupan.	5. Efektifitas Birokrasi dan Pelayanan Publik 5. Efektifitas Birokrasi dan Pelayanan Publik			*73.078.720,00*	BADAN PENGELOLAAN KEUANGAN DAN ASET
	5.02.01.2.06.0009	Penyelenggaraan Rapat Koordinasi dan Konsultasi SKPD																		
			Jumlah Laporan Penyelenggaraan Rapat Koordinasi dan Konsultasi SKPD				12 Laporan	12 Laporan	*176.282.800,00*	*105.653.500,00*	*176.570.000,00*	*287.200,00*	Kota Pasuruan, Panggungrejo, Pekuncen	DANA ALOKASI UMUM (DAU)	Memperkuat reformasi politik, hukum dan birokrasi, serta memperkuat pencegahan dan pemberantasan korupsi, narkoba, judi, dan penyeludupan.	5. Efektifitas Birokrasi dan Pelayanan Publik 5. Efektifitas Birokrasi dan Pelayanan Publik			*193.911.080,00*	BADAN PENGELOLAAN KEUANGAN DAN ASET
	5.02.01.2.07	Pengadaan Barang Milik Daerah Penunjang Urusan Pemerintah Daerah	Jumlah barang milik daerah yang disediakan				10 Unit	10 Unit	*304.157.300,00*	*5.536.800,00*	*40.669.800,00*	*-263.487.500,00*			Memperkuat reformasi politik, hukum dan birokrasi, serta memperkuat pencegahan dan pemberantasan korupsi, narkoba, judi, dan penyeludupan.	5. Efektifitas Birokrasi dan Pelayanan Publik 5. Efektifitas Birokrasi dan Pelayanan Publik	Terlaksananya Pengadaan Barang Milik Daerah Penunjang Urusan Pemerintah Daerah		*334.573.000,00*	BADAN PENGELOLAAN KEUANGAN DAN ASET
	5.02.01.2.07.0006	Pengadaan Peralatan dan Mesin Lainnya																		
			Jumlah Unit Peralatan dan Mesin Lainnya yang Disediakan				10 Unit	6 Unit	*304.157.300,00*	*5.536.800,00*	*40.669.800,00*	*-263.487.500,00*	Kota Pasuruan, Panggungrejo, Pekuncen	DANA ALOKASI UMUM (DAU)	Memperkuat reformasi politik, hukum dan birokrasi, serta memperkuat pencegahan dan pemberantasan korupsi, narkoba, judi, dan penyeludupan.	5. Efektifitas Birokrasi dan Pelayanan Publik 5. Efektifitas Birokrasi dan Pelayanan Publik			*334.573.000,00*	BADAN PENGELOLAAN KEUANGAN DAN ASET
	5.02.01.2.08	Penyediaan Jasa Penunjang Urusan Pemerintahan Daerah	Jumlah Laporan Penyediaan Jasa Penunjang Urusan Pemerintahan Daerah				12 Laporan	12 Laporan	*458.808.743,00*	*201.614.050,00*	*199.681.250,00*	*-259.127.493,00*			Memperkuat reformasi politik, hukum dan birokrasi, serta memperkuat pencegahan dan pemberantasan korupsi, narkoba, judi, dan penyeludupan.	5. Efektifitas Birokrasi dan Pelayanan Publik 5. Efektifitas Birokrasi dan Pelayanan Publik	Tersedianya Jasa Penunjang Urusan Pemerintahan Daerah		*504.689.585,00*	BADAN PENGELOLAAN KEUANGAN DAN ASET
	5.02.01.2.08.0001	Penyediaan Jasa Surat Menyurat																		
			Jumlah Laporan Penyediaan Jasa Surat Menyurat				12 Laporan	12 Laporan	*8.500.000,00*	*3.100.000,00*	*3.100.000,00*	*-5.400.000,00*	Kota Pasuruan, Panggungrejo, Pekuncen	DANA ALOKASI UMUM (DAU)	Memperkuat reformasi politik, hukum dan birokrasi, serta memperkuat pencegahan dan pemberantasan korupsi, narkoba, judi, dan penyeludupan.	5. Efektifitas Birokrasi dan Pelayanan Publik 5. Efektifitas Birokrasi dan Pelayanan Publik			*9.350.000,00*	BADAN PENGELOLAAN KEUANGAN DAN ASET
	5.02.01.2.08.0002	Penyediaan Jasa Komunikasi, Sumber Daya Air dan Listrik																		

NO	KODE	URUSAN / BIDANG URUSAN / PROGRAM / OUTCOME / KEGIATAN / SUB KEGIATAN	INDIKATOR PROGRAM / KEGIATAN / SUB KEGIATAN	TARGET AKHIR PERIODE RENSTRA OPD	REALISASI CAPAIAN RENJA OPD TAHUN 2024	PRAKIRAAN CAPAIAN TARGET RENJA OPD TAHUN 2025	CAPAIAN KINERJA DAN KERANGKA PENDANAAN										KELOMPOK SASARAN	PRAKIRAAN MAJU RENCANA TAHUN 2027		PERANGKAT DAERAH PENANGGUNG JAWAB
							TARGET 2026		PAGU INDIKATIF (Rp)			Bertambah/Berkurang (10-12)	LOKASI	SUMBER DANA	PRIORITAS			TARGET	PAGU INDIKATIF (Rp)	
							SEBELUM	SESUDAH	RKPD 2026	APBD 2026	RKPD PERUBAHAN 2026				NASIONAL	DAERAH				
1	*2*	*3*	*4*	*5*	*6*	*7*	*8*	*9*	*10*	*11*	*12*	*13*	*14*	*15*	*16*	*17*	*18*	*19*	*20*	*21*
			Jumlah Laporan Penyediaan Jasa Komunikasi, Sumber Daya Air dan Listrik yang Disediakan				12 Laporan	12 Laporan	*138.838.393,00*	*112.483.650,00*	*112.483.650,00*	*-26.354.743,00*	Kota Pasuruan, Panggungrejo, Pekuncen	DANA ALOKASI UMUM (DAU)	Memperkuat reformasi politik, hukum dan birokrasi, serta memperkuat pencegahan dan pemberantasan korupsi, narkoba, judi, dan penyeludupan.	5. Efektifitas Birokrasi dan Pelayanan Publik 5. Efektifitas Birokrasi dan Pelayanan Publik			*152.722.200,00*	BADAN PENGELOLAAN KEUANGAN DAN ASET
	5.02.01.2.08.0004	Penyediaan Jasa Pelayanan Umum Kantor																		
			Jumlah Laporan Penyediaan Jasa Pelayanan Umum Kantor yang Disediakan				12 Laporan	12 Laporan	*311.470.350,00*	*86.030.400,00*	*84.097.600,00*	*-227.372.750,00*	Kota Pasuruan, Panggungrejo, Pekuncen	DANA ALOKASI UMUM (DAU)	Memperkuat reformasi politik, hukum dan birokrasi, serta memperkuat pencegahan dan pemberantasan korupsi, narkoba, judi, dan penyeludupan.	5. Efektifitas Birokrasi dan Pelayanan Publik 5. Efektifitas Birokrasi dan Pelayanan Publik			*342.617.385,00*	BADAN PENGELOLAAN KEUANGAN DAN ASET
	5.02.01.2.09	Pemeliharaan Barang Milik Daerah Penunjang Urusan Pemerintahan Daerah	Jumlah Barang Milik Daerah yang terpelihara				125 Unit	125 Unit	*393.247.856,00*	*213.281.440,00*	*212.519.440,00*	*-180.728.416,00*			Memperkuat reformasi politik, hukum dan birokrasi, serta memperkuat pencegahan dan pemberantasan korupsi, narkoba, judi, dan penyeludupan.	5. Efektifitas Birokrasi dan Pelayanan Publik 5. Efektifitas Birokrasi dan Pelayanan Publik	Terpeliharanya Barang Milik Daerah Penunjang Urusan Pemerintahan Daerah		*554.227.190,00*	BADAN PENGELOLAAN KEUANGAN DAN ASET
	5.02.01.2.09.0001	Penyediaan Jasa Pemeliharaan, Biaya Pemeliharaan, dan Pajak Kendaraan Perorangan Dinas atau Kendaraan Dinas Jabatan																		
			Jumlah Kendaraan Perorangan Dinas atau Kendaraan Dinas Jabatan yang Dipelihara dan dibayarkan Pajaknya				1 Unit	1 Unit	*38.940.000,00*	*27.422.000,00*	*27.422.000,00*	*-11.518.000,00*	Kota Pasuruan, Panggungrejo, Pekuncen	DANA ALOKASI UMUM (DAU)	Memperkuat reformasi politik, hukum dan birokrasi, serta memperkuat pencegahan dan pemberantasan korupsi, narkoba, judi, dan penyeludupan.	5. Efektifitas Birokrasi dan Pelayanan Publik 5. Efektifitas Birokrasi dan Pelayanan Publik			*42.834.000,00*	BADAN PENGELOLAAN KEUANGAN DAN ASET
	5.02.01.2.09.0002	Penyediaan Jasa Pemeliharaan, Biaya Pemeliharaan, Pajak dan Perizinan Kendaraan Dinas Operasional atau Lapangan																		
			Jumlah Kendaraan Dinas Operasional atau Lapangan yang Dipelihara dan dibayarkan Pajak dan Perizinannya				19 Unit	19 Unit	*174.520.000,00*	*125.222.000,00*	*125.222.000,00*	*-49.298.000,00*	Kota Pasuruan, Panggungrejo, Pekuncen	DANA ALOKASI UMUM (DAU)	Memperkuat reformasi politik, hukum dan birokrasi, serta memperkuat pencegahan dan pemberantasan korupsi, narkoba, judi, dan penyeludupan.	5. Efektifitas Birokrasi dan Pelayanan Publik 5. Efektifitas Birokrasi dan Pelayanan Publik			*191.972.000,00*	BADAN PENGELOLAAN KEUANGAN DAN ASET
	5.02.01.2.09.0005	Pemeliharaan Mebel																		
			Jumlah Mebel yang Dipelihara				50 Unit	54 Unit	*3.600.000,00*	*2.592.000,00*	*5.184.000,00*	*1.584.000,00*	Kota Pasuruan, Panggungrejo, Pekuncen	DANA ALOKASI UMUM (DAU)	Memperkuat reformasi politik, hukum dan birokrasi, serta memperkuat pencegahan dan pemberantasan korupsi, narkoba, judi, dan penyeludupan.	5. Efektifitas Birokrasi dan Pelayanan Publik 5. Efektifitas Birokrasi dan Pelayanan Publik			*3.960.000,00*	BADAN PENGELOLAAN KEUANGAN DAN ASET
	5.02.01.2.09.0006	Pemeliharaan Peralatan dan Mesin Lainnya																		
			Jumlah Peralatan dan Mesin Lainnya yang Dipelihara				53 Unit	53 Unit	*44.166.400,00*	*25.951.440,00*	*34.597.440,00*	*-9.568.960,00*	Kota Pasuruan, Panggungrejo, Pekuncen	DANA ALOKASI UMUM (DAU)	Memperkuat reformasi politik, hukum dan birokrasi, serta memperkuat pencegahan dan pemberantasan korupsi, narkoba, judi, dan penyeludupan.	5. Efektifitas Birokrasi dan Pelayanan Publik 5. Efektifitas Birokrasi dan Pelayanan Publik			*48.583.040,00*	BADAN PENGELOLAAN KEUANGAN DAN ASET
	5.02.01.2.09.0010	Pemeliharaan/Rehabilitasi Sarana dan Prasarana Gedung Kantor atau Bangunan Lainnya																		
			Jumlah Sarana dan Prasarana Gedung Kantor atau Bangunan Lainnya yang Dipelihara/Direhabilitasi				2 Unit	1 Unit	*132.021.456,00*	*32.094.000,00*	*20.094.000,00*	*-111.927.456,00*	Kota Pasuruan, Panggungrejo, Pekuncen	DANA ALOKASI UMUM (DAU)	Memperkuat reformasi politik, hukum dan birokrasi, serta memperkuat pencegahan dan pemberantasan korupsi, narkoba, judi, dan penyeludupan.	5. Efektifitas Birokrasi dan Pelayanan Publik 5. Efektifitas Birokrasi dan Pelayanan Publik			*266.878.150,00*	BADAN PENGELOLAAN KEUANGAN DAN ASET
2,	*5.02.02*	**PROGRAM PENGELOLAAN KEUANGAN DAERAH**	**Persentase penyusunan APBD sesuai ketentuan**				**100 Persen**	**100 Persen**	*5.422.162.400,00*	*3.555.516.520,00*	*3.651.574.960,00*	*-1.770.587.440,00*							*6.264.378.640,00*	
		[Meningkatnya Pengelolaan Keuangan Daerah]	**Persentase jumlah PD yang menyampaikan laporan keuangan tepat waktu** **Persentase jumlah PD yang menyelesaikan penyusunan dokumen anggaran dengan benar dan tepat waktu**	*100*	*100*	*100*	-	-	*5.422.162.400,00*	*3.555.516.520,00*	*3.651.574.960,00*	-	-	-	-	-	-	*100*	*6.264.378.640,00*	-

NO	KODE	URUSAN / BIDANG URUSAN / PROGRAM / OUTCOME / KEGIATAN / SUB KEGIATAN	INDIKATOR PROGRAM / KEGIATAN / SUB KEGIATAN	TARGET AKHIR PERIODE RENSTRA OPD	REALISASI CAPAIAN RENJA OPD TAHUN 2024	PRAKIRAAN CAPAIAN TARGET RENJA OPD TAHUN 2025	CAPAIAN KINERJA DAN KERANGKA PENDANAAN										KELOMPOK SASARAN	PRAKIRAAN MAJU RENCANA TAHUN 2027		PERANGKAT DAERAH PENANGGUNG JAWAB
							TARGET 2026		PAGU INDIKATIF (Rp)			Bertambah/Berkurang (10-12)	LOKASI	SUMBER DANA	PRIORITAS			TARGET	PAGU INDIKATIF (Rp)	
							SEBELUM	SESUDAH	RKPD 2026	APBD 2026	RKPD PERUBAHAN 2026				NASIONAL	DAERAH				
1	2	3	4	5	6	7	8	9	10	11	12	13	14	15	16	17	18	19	20	21
	5.02.02.2.01	Koordinasi dan Penyusunan Rencana Anggaran Daerah	persentase dokumen perencanaan anggaran sesuai ketentuan dan tepat waktu				100 Persen	100 Persen	*1.733.558.800,00*	*883.218.100,00*	*852.191.800,00*	*-881.367.000,00*			Memperkuat reformasi politik, hukum dan birokrasi, serta memperkuat pencegahan dan pemberantasan korupsi, narkoba, judi, dan penyeludupan.	5. Efektifitas Birokrasi dan Pelayanan Publik 5. Efektifitas Birokrasi dan Pelayanan Publik	Tersusunnya dokumen perencanaan anggaran sesuai ketentuan dan tepat waktu		*1.906.914.680,00*	BADAN PENGELOLAAN KEUANGAN DAN ASET
	5.02.02.2.01.0001	Koordinasi dan Penyusunan KUA dan PPAS																		
			Jumlah Dokumen KUA dan PPAS yang Disusun				2 Dokumen	2 Dokumen	*75.186.300,00*	*45.788.100,00*	*53.285.700,00*	*-21.900.600,00*	Kota Pasuruan, Panggungrejo, Pekuncen	DANA ALOKASI UMUM (DAU)	Memperkuat reformasi politik, hukum dan birokrasi, serta memperkuat pencegahan dan pemberantasan korupsi, narkoba, judi, dan penyeludupan.	5. Efektifitas Birokrasi dan Pelayanan Publik 5. Efektifitas Birokrasi dan Pelayanan Publik			*82.704.930,00*	BADAN PENGELOLAAN KEUANGAN DAN ASET
	5.02.02.2.01.0002	Koordinasi dan Penyusunan Perubahan KUA dan Perubahan PPAS																		
			Jumlah Dokumen Perubahan KUA dan Perubahan PPAS yang Disusun				2 Dokumen	2 Dokumen	*65.965.500,00*	*48.351.700,00*	*55.854.100,00*	*-10.111.400,00*	Kota Pasuruan, Panggungrejo, Pekuncen	DANA ALOKASI UMUM (DAU)	Memperkuat reformasi politik, hukum dan birokrasi, serta memperkuat pencegahan dan pemberantasan korupsi, narkoba, judi, dan penyeludupan.	5. Efektifitas Birokrasi dan Pelayanan Publik 5. Efektifitas Birokrasi dan Pelayanan Publik			*72.562.050,00*	BADAN PENGELOLAAN KEUANGAN DAN ASET
	5.02.02.2.01.0007	Koordinasi dan Penyusunan Peraturan Daerah tentang APBD dan Peraturan Kepala Daerah tentang Penjabaran APBD																		
			Jumlah Peraturan Daerah tentang APBD dan Peraturan Kepala Daerah tentang Penjabaran APBD				7 Dokumen	4 Dokumen	*536.259.700,00*	*155.175.200,00*	*155.175.200,00*	*-381.084.500,00*	Kota Pasuruan, Panggungrejo, Pekuncen	DANA ALOKASI UMUM (DAU)	Memperkuat reformasi politik, hukum dan birokrasi, serta memperkuat pencegahan dan pemberantasan korupsi, narkoba, judi, dan penyeludupan.	5. Efektifitas Birokrasi dan Pelayanan Publik 5. Efektifitas Birokrasi dan Pelayanan Publik			*589.885.670,00*	BADAN PENGELOLAAN KEUANGAN DAN ASET
	5.02.02.2.01.0008	Koordinasi dan Penyusunan Peraturan Daerah tentang Perubahan APBD dan Peraturan Kepala Daerah tentang Penjabaran Perubahan APBD																		
			Jumlah Peraturan Daerah tentang Perubahan APBD dan Peraturan Kepala Daerah tentang Penjabaran Perubahan APBD				7 Dokumen	4 Dokumen	*558.611.400,00*	*129.931.900,00*	*144.931.900,00*	*-413.679.500,00*	Kota Pasuruan, Panggungrejo, Pekuncen	DANA ALOKASI UMUM (DAU)	Memperkuat reformasi politik, hukum dan birokrasi, serta memperkuat pencegahan dan pemberantasan korupsi, narkoba, judi, dan penyeludupan.	5. Efektifitas Birokrasi dan Pelayanan Publik 5. Efektifitas Birokrasi dan Pelayanan Publik			*614.472.540,00*	BADAN PENGELOLAAN KEUANGAN DAN ASET
	5.02.02.2.01.0011	Koordinasi Perencanaan Anggaran Belanja Daerah																		
			Jumlah Dokumen Hasil Koordinasi Perencanaan Anggaran Belanja Daerah				2 Dokumen	14 Dokumen	*497.535.900,00*	*503.971.200,00*	*442.944.900,00*	*-54.591.000,00*	Kota Pasuruan, Panggungrejo, Pekuncen	DANA ALOKASI UMUM (DAU)	Memperkuat reformasi politik, hukum dan birokrasi, serta memperkuat pencegahan dan pemberantasan korupsi, narkoba, judi, dan penyeludupan.	5. Efektifitas Birokrasi dan Pelayanan Publik 5. Efektifitas Birokrasi dan Pelayanan Publik			*547.289.490,00*	BADAN PENGELOLAAN KEUANGAN DAN ASET
	5.02.02.2.02	Koordinasi dan Pengelolaan Perbendaharaan Daerah	Persentase pelayanan perbendaharaan yang sesuai SOP				100 Persen	100 Persen	*604.509.100,00*	*210.787.880,00*	*179.330.880,00*	*-425.178.220,00*			Memperkuat reformasi politik, hukum dan birokrasi, serta memperkuat pencegahan dan pemberantasan korupsi, narkoba, judi, dan penyeludupan.	5. Efektifitas Birokrasi dan Pelayanan Publik 5. Efektifitas Birokrasi dan Pelayanan Publik	Meningkatnya kualitas penatausahaan keuangan daerah		*664.960.010,00*	BADAN PENGELOLAAN KEUANGAN DAN ASET
	5.02.02.2.02.0001	Koordinasi dan Pengelolaan Kas Daerah																		
			Jumlah Dokumen Hasil Koordinasi dan Pengelolaan Kas Daerah				12 Dokumen	12 Dokumen	*178.038.700,00*	*81.672.000,00*	*60.570.000,00*	*-117.468.700,00*	Kota Pasuruan, Panggungrejo, Pekuncen	DANA ALOKASI UMUM (DAU)	Memperkuat reformasi politik, hukum dan birokrasi, serta memperkuat pencegahan dan pemberantasan korupsi, narkoba, judi, dan penyeludupan.	5. Efektifitas Birokrasi dan Pelayanan Publik 5. Efektifitas Birokrasi dan Pelayanan Publik			*195.842.570,00*	BADAN PENGELOLAAN KEUANGAN DAN ASET
	5.02.02.2.02.0007	Koordinasi dan Penyusunan Laporan Realisasi Penerimaan dan Pengeluaran Kas Daerah, Laporan Aliran Kas, dan Pelaksanaan Pemungutan/ Pemotongan dan Penyetoran Perhitungan Fihak Ketiga (PFK)																		

NO	KODE	URUSAN / BIDANG URUSAN / PROGRAM / OUTCOME / KEGIATAN / SUB KEGIATAN	INDIKATOR PROGRAM / KEGIATAN / SUB KEGIATAN	TARGET AKHIR PERIODE RENSTRA OPD	REALISASI CAPAIAN RENJA OPD TAHUN 2024	PRAKIRAAN CAPAIAN TARGET RENJA OPD TAHUN 2025	CAPAIAN KINERJA DAN KERANGKA PENDANAAN										KELOMPOK SASARAN	PRAKIRAAN MAJU RENCANA TAHUN 2027		PERANGKAT DAERAH PENANGGUNG JAWAB
							TARGET 2026		PAGU INDIKATIF (Rp)			Bertambah/Berkurang (10-12)	LOKASI	SUMBER DANA	PRIORITAS			TARGET	PAGU INDIKATIF (Rp)	
							SEBELUM	SESUDAH	RKPD 2026	APBD 2026	RKPD PERUBAHAN 2026				NASIONAL	DAERAH				
1	2	3	4	5	6	7	8	9	10	11	12	13	14	15	16	17	18	19	20	21
			Jumlah Laporan Realisasi Penerimaan dan Pengeluaran Kas Daerah, Laporan Aliran Kas, dan Pelaksanaan Pemungutan/Pemotongan dan Penyetoran Perhitungan Fihak Ketiga (PFK) dan Laporan Hasil Koordinasi dalam rangka Penyusunan Laporan Realisasi Penerimaan dan Pengeluaran Kas Daerah, Laporan Aliran Kas, dan Pelaksanaan Pemungutan/Pemotongan dan Penyetoran Perhitungan Fihak Ketiga (PFK)				4 Laporan	4 Laporan	*107.890.000,00*	*52.048.100,00*	*47.788.100,00*	*-60.101.900,00*	Kota Pasuruan, Panggungrejo, Pekuncen	DANA ALOKASI UMUM (DAU)	Memperkuat reformasi politik, hukum dan birokrasi, serta memperkuat pencegahan dan pemberantasan korupsi, narkoba, judi, dan penyeludupan.	5. Efektifitas Birokrasi dan Pelayanan Publik 5. Efektifitas Birokrasi dan Pelayanan Publik			*118.679.000,00*	BADAN PENGELOLAAN KEUANGAN DAN ASET
	5.02.02.2.02.0009	Rekonsiliasi Data Penerimaan dan Pengeluaran Kas serta Pemungutan dan Pemotongan atas SP2D dengan Instansi Terkait																		
			Jumlah Dokumen Hasil Rekonsiliasi Data Penerimaan dan Pengeluaran Kas serta Pemungutan dan Pemotongan atas SP2D dengan Instansi Terkait				4 Dokumen	4 Dokumen	*45.237.400,00*	*22.104.200,00*	*22.104.200,00*	*-23.133.200,00*	Kota Pasuruan, Panggungrejo, Pekuncen	DANA ALOKASI UMUM (DAU)	Memperkuat reformasi politik, hukum dan birokrasi, serta memperkuat pencegahan dan pemberantasan korupsi, narkoba, judi, dan penyeludupan.	5. Efektifitas Birokrasi dan Pelayanan Publik 5. Efektifitas Birokrasi dan Pelayanan Publik			*49.761.140,00*	BADAN PENGELOLAAN KEUANGAN DAN ASET
	5.02.02.2.02.0011	Pembinaan Penatausahaan Keuangan Pemerintah Kabupaten/Kota																		
			Jumlah Orang yang Mengikuti Pembinaan Penatausahaan Keuangan Pemerintah Kabupaten/Kota				110 Orang	45 Orang	*273.343.000,00*	*54.963.580,00*	*48.868.580,00*	*-224.474.420,00*	Kota Pasuruan, Panggungrejo, Pekuncen	DANA ALOKASI UMUM (DAU)	Memperkuat reformasi politik, hukum dan birokrasi, serta memperkuat pencegahan dan pemberantasan korupsi, narkoba, judi, dan penyeludupan.	5. Efektifitas Birokrasi dan Pelayanan Publik 5. Efektifitas Birokrasi dan Pelayanan Publik			*300.677.300,00*	BADAN PENGELOLAAN KEUANGAN DAN ASET
	5.02.02.2.03	Koordinasi dan Pelaksanaan Akuntansi dan Pelaporan Keuangan Daerah	persentase laporan keuangan daerah sesuai ketentuan				100 Persen	100 Persen	*1.084.094.500,00*	*461.510.540,00*	*396.442.540,00*	*-687.651.960,00*			Memperkuat reformasi politik, hukum dan birokrasi, serta memperkuat pencegahan dan pemberantasan korupsi, narkoba, judi, dan penyeludupan.	5. Efektifitas Birokrasi dan Pelayanan Publik 5. Efektifitas Birokrasi dan Pelayanan Publik	Meningkatnya kualitas pelaporan keuangan daerah		*1.192.503.950,00*	BADAN PENGELOLAAN KEUANGAN DAN ASET
	5.02.02.2.03.0001	Koordinasi Pelaksanaan Akuntansi Penerimaan dan Pengeluaran Kas Daerah																		
			Jumlah Laporan Hasil Koordinasi Pelaksanaan Akuntansi Penerimaan dan Pengeluaran Kas Daerah				12 Laporan	4 Laporan	*76.325.500,00*	*36.752.740,00*	*36.132.740,00*	*-40.192.760,00*	Kota Pasuruan, Panggungrejo, Pekuncen	DANA ALOKASI UMUM (DAU)	Memperkuat reformasi politik, hukum dan birokrasi, serta memperkuat pencegahan dan pemberantasan korupsi, narkoba, judi, dan penyeludupan.	5. Efektifitas Birokrasi dan Pelayanan Publik 5. Efektifitas Birokrasi dan Pelayanan Publik			*83.958.050,00*	BADAN PENGELOLAAN KEUANGAN DAN ASET
	5.02.02.2.03.0005	Koordinasi dan Penyusunan Rancangan Peraturan Daerah tentang Pertanggungjawaban Pelaksanaan APBD Kabupaten/Kota dan Rancangan Peraturan Kepala Daerah tentang Penjabaran Pertanggungjawaban Pelaksanaan APBD Kabupaten/Kota																		
			Jumlah Rancangan Peraturan Daerah tentang Pertanggungjawaban Pelaksanaan APBD Kabupaten/Kota dan Rancangan Peraturan Kepala Daerah tentang Penjabaran Pertanggungjawaban Pelaksanaan APBD Kabupaten/Kota				4 Dokumen	4 Dokumen	*373.717.000,00*	*225.755.200,00*	*200.275.700,00*	*-173.441.300,00*	Kota Pasuruan, Panggungrejo, Pekuncen	DANA ALOKASI UMUM (DAU)	Memperkuat reformasi politik, hukum dan birokrasi, serta memperkuat pencegahan dan pemberantasan korupsi, narkoba, judi, dan penyeludupan.	5. Efektifitas Birokrasi dan Pelayanan Publik 5. Efektifitas Birokrasi dan Pelayanan Publik			*411.088.700,00*	BADAN PENGELOLAAN KEUANGAN DAN ASET
	5.02.02.2.03.0008	Penyusunan Analisis Laporan Pertanggungjawaban Pelaksanaan APBD																		
			Jumlah Dokumen Hasil Analisis Laporan Pertanggungjawaban Pelaksanaan APBD				1 Dokumen	12 Dokumen	*101.496.000,00*	*62.152.100,00*	*60.629.600,00*	*-40.866.400,00*	Kota Pasuruan, Panggungrejo, Pekuncen	DANA ALOKASI UMUM (DAU)	Memperkuat reformasi politik, hukum dan birokrasi, serta memperkuat pencegahan dan pemberantasan korupsi, narkoba, judi, dan penyeludupan.	5. Efektifitas Birokrasi dan Pelayanan Publik 5. Efektifitas Birokrasi dan Pelayanan Publik			*111.645.600,00*	BADAN PENGELOLAAN KEUANGAN DAN ASET
	5.02.02.2.03.0010	Penyusunan Sistem dan Prosedur Akuntansi dan Pelaporan Keuangan Pemerintah Daerah																		
			Jumlah Sistem dan Prosedur Akuntansi dan Pelaporan Keuangan Pemerintah Daerah				1 Dokumen	1 Dokumen	*85.154.000,00*	*38.131.800,00*	*34.089.300,00*	*-51.064.700,00*	Kota Pasuruan, Panggungrejo, Pekuncen	DANA ALOKASI UMUM (DAU)	Memperkuat reformasi politik, hukum dan birokrasi, serta memperkuat pencegahan dan pemberantasan korupsi, narkoba, judi, dan penyeludupan.	5. Efektifitas Birokrasi dan Pelayanan Publik 5. Efektifitas Birokrasi dan Pelayanan Publik			*93.669.400,00*	BADAN PENGELOLAAN KEUANGAN DAN ASET
	5.02.02.2.03.0011	Pembinaan Akuntansi, Pelaporan dan Pertanggungjawaban Pemerintah Kabupaten/Kota																		

NO	KODE	URUSAN / BIDANG URUSAN / PROGRAM / OUTCOME / KEGIATAN / SUB KEGIATAN	INDIKATOR PROGRAM / KEGIATAN / SUB KEGIATAN	TARGET AKHIR PERIODE RENSTRA OPD	REALISASI CAPAIAN RENJA OPD TAHUN 2024	PRAKIRAAN CAPAIAN TARGET RENJA OPD TAHUN 2025	CAPAIAN KINERJA DAN KERANGKA PENDANAAN										KELOMPOK SASARAN	PRAKIRAAN MAJU RENCANA TAHUN 2027		PERANGKAT DAERAH PENANGGUNG JAWAB
							TARGET 2026		PAGU INDIKATIF (Rp)			Bertambah/Berkurang (10-12)	LOKASI	SUMBER DANA	PRIORITAS			TARGET	PAGU INDIKATIF (Rp)	
							SEBELUM	SESUDAH	RKPD 2026	APBD 2026	RKPD PERUBAHAN 2026				NASIONAL	DAERAH				
1	2	3	4	5	6	7	8	9	10	11	12	13	14	15	16	17	18	19	20	21
			Jumlah Orang yang Mengikuti Pembinaan Akuntansi, Pelaporan dan Pertanggungjawaban Pemerintah Kabupaten/Kota				110 Orang	45 Orang	*447.402.000,00*	*98.718.700,00*	*65.315.200,00*	*-382.086.800,00*	Kota Pasuruan, Panggungrejo, Pekuncen	DANA ALOKASI UMUM (DAU)	Memperkuat reformasi politik, hukum dan birokrasi, serta memperkuat pencegahan dan pemberantasan korupsi, narkoba, judi, dan penyeludupan.	5. Efektifitas Birokrasi dan Pelayanan Publik 5. Efektifitas Birokrasi dan Pelayanan Publik			*492.142.200,00*	BADAN PENGELOLAAN KEUANGAN DAN ASET
	5.02.02.2.04	Penunjang Urusan Kewenangan Pengelolaan Keuangan Daerah	Persentase ketepatan waktu pelaporan urusan kewenangan pengelolaan keuangan daerah				100 Persen	100 Persen	*2.000.000.000,00*	*2.000.000.000,00*	*2.223.609.740,00*	*223.609.740,00*			Memperkuat reformasi politik, hukum dan birokrasi, serta memperkuat pencegahan dan pemberantasan korupsi, narkoba, judi, dan penyeludupan.	5. Efektifitas Birokrasi dan Pelayanan Publik 5. Efektifitas Birokrasi dan Pelayanan Publik	Meningkatnya kualitas pelaporan keuangan daerah		*2.500.000.000,00*	BADAN PENGELOLAAN KEUANGAN DAN ASET
	5.02.02.2.04.0001	Pengelolaan Dana Cadangan Pemerintah Daerah																		
			Jumlah Dokumen Hasil Pengelolaan Dana Cadangan Pemerintah Daerah				1 Dokumen	12 Dokumen	*2.000.000.000,00*	*2.000.000.000,00*	*2.223.609.740,00*	*223.609.740,00*	Kota Pasuruan, Panggungrejo, Pekuncen	DANA ALOKASI UMUM (DAU)	Memperkuat reformasi politik, hukum dan birokrasi, serta memperkuat pencegahan dan pemberantasan korupsi, narkoba, judi, dan penyeludupan.	5. Efektifitas Birokrasi dan Pelayanan Publik 5. Efektifitas Birokrasi dan Pelayanan Publik			*2.500.000.000,00*	BADAN PENGELOLAAN KEUANGAN DAN ASET
3,	*5.02.03*	**PROGRAM PENGELOLAAN BARANG MILIK DAERAH**	**Persentase administrasi BMD sesuai ketentuan**				**100 Persen**	**100 Persen**	*1.459.730.500,00*	*684.480.242,00*	*735.937.702,00*	*-723.792.798,00*							*1.605.703.550,00*	
		[Meningkatnya Pengelolaan Barang Milik Daerah]	**Persentase jumlah PD yang menyampaikan laporan barang milik daerah tepat waktu**	*100*	*100*	*100*	-	-	*1.459.730.500,00*	*684.480.242,00*	*735.937.702,00*	-	-	-	-	-	-	*100*	*1.605.703.550,00*	-
	5.02.03.2.01	Pengelolaan Barang Milik Daerah	Persentase jumlah OPD yang menyusun laporan BMD sesuai ketentuan dan tepat waktu				100 Persen	100 Persen	*1.459.730.500,00*	*684.480.242,00*	*735.937.702,00*	*-723.792.798,00*			Memperkuat reformasi politik, hukum dan birokrasi, serta memperkuat pencegahan dan pemberantasan korupsi, narkoba, judi, dan penyeludupan.	5. Efektifitas Birokrasi dan Pelayanan Publik 5. Efektifitas Birokrasi dan Pelayanan Publik	Tersusunnya laporan BMD sesuai ketentuan dan tepat waktu		*1.605.703.550,00*	BADAN PENGELOLAAN KEUANGAN DAN ASET
	5.02.03.2.01.0005	Penatausahaan Barang Milik Daerah																		
			Jumlah Laporan Penatausahaan Barang Milik Daerah				2 Laporan	3 Laporan	*145.602.700,00*	*71.374.320,00*	*66.931.820,00*	*-78.670.880,00*	Kota Pasuruan, Panggungrejo, Pekuncen	DANA ALOKASI UMUM (DAU)	Memperkuat reformasi politik, hukum dan birokrasi, serta memperkuat pencegahan dan pemberantasan korupsi, narkoba, judi, dan penyeludupan.	5. Efektifitas Birokrasi dan Pelayanan Publik 5. Efektifitas Birokrasi dan Pelayanan Publik			*160.162.970,00*	BADAN PENGELOLAAN KEUANGAN DAN ASET
	5.02.03.2.01.0007	Pengamanan Barang Milik Daerah																		
			Jumlah Laporan Hasil Pengamanan Barang Milik Daerah				3 Laporan	3 Laporan	*520.814.200,00*	*356.974.102,00*	*366.139.102,00*	*-154.675.098,00*	Kota Pasuruan, Panggungrejo, Pekuncen	DANA ALOKASI UMUM (DAU)	Memperkuat reformasi politik, hukum dan birokrasi, serta memperkuat pencegahan dan pemberantasan korupsi, narkoba, judi, dan penyeludupan.	5. Efektifitas Birokrasi dan Pelayanan Publik 5. Efektifitas Birokrasi dan Pelayanan Publik			*572.895.620,00*	BADAN PENGELOLAAN KEUANGAN DAN ASET
	5.02.03.2.01.0008	Penilaian Barang Milik Daerah																		
			Jumlah Laporan Hasil Penilaian Barang Milik Daerah dan Hasil Koordinasi Penilaian Barang Milik Daerah				1 Laporan	1 Laporan	*158.630.000,00*	*101.943.240,00*	*146.643.200,00*	*-11.986.800,00*	Kota Pasuruan, Panggungrejo, Pekuncen	DANA ALOKASI UMUM (DAU)	Memperkuat reformasi politik, hukum dan birokrasi, serta memperkuat pencegahan dan pemberantasan korupsi, narkoba, judi, dan penyeludupan.	5. Efektifitas Birokrasi dan Pelayanan Publik 5. Efektifitas Birokrasi dan Pelayanan Publik			*174.493.000,00*	BADAN PENGELOLAAN KEUANGAN DAN ASET
	5.02.03.2.01.0009	Pengawasan dan Pengendalian Pengelolaan Barang Milik Daerah																		
			Jumlah Laporan Hasil Pengawasan dan Pengendalian Pengelolaan Barang Milik Daerah				1 Laporan	1 Laporan	*22.216.300,00*	*4.217.000,00*	*2.584.500,00*	*-19.631.800,00*	Kota Pasuruan, Panggungrejo, Pekuncen	DANA ALOKASI UMUM (DAU)	Memperkuat reformasi politik, hukum dan birokrasi, serta memperkuat pencegahan dan pemberantasan korupsi, narkoba, judi, dan penyeludupan.	5. Efektifitas Birokrasi dan Pelayanan Publik 5. Efektifitas Birokrasi dan Pelayanan Publik			*24.437.930,00*	BADAN PENGELOLAAN KEUANGAN DAN ASET
	5.02.03.2.01.0011	Rekonsiliasi dalam rangka Penyusunan Laporan Barang Milik Daerah																		

NO	KODE	URUSAN / BIDANG URUSAN / PROGRAM / OUTCOME / KEGIATAN / SUB KEGIATAN	INDIKATOR PROGRAM / KEGIATAN / SUB KEGIATAN	TARGET AKHIR PERIODE RENSTRA OPD	REALISASI CAPAIAN RENJA OPD TAHUN 2024	PRAKIRAAN CAPAIAN TARGET RENJA OPD TAHUN 2025	CAPAIAN KINERJA DAN KERANGKA PENDANAAN										KELOMPOK SASARAN	PRAKIRAAN MAJU RENCANA TAHUN 2027		PERANGKAT DAERAH PENANGGUNG JAWAB
							TARGET 2026		PAGU INDIKATIF (Rp)			Bertambah/Berkurang (10-12)	LOKASI	SUMBER DANA	PRIORITAS			TARGET	PAGU INDIKATIF (Rp)	
							SEBELUM	SESUDAH	RKPD 2026	APBD 2026	RKPD PERUBAHAN 2026				NASIONAL	DAERAH				
1	*2*	*3*	*4*	*5*	*6*	*7*	*8*	*9*	*10*	*11*	*12*	*13*	*14*	*15*	*16*	*17*	*18*	*19*	*20*	*21*
			Jumlah Laporan Hasil Rekonsiliasi dalam rangka Penyusunan Laporan Barang Milik Daerah				1 Laporan	2 Laporan	*194.830.000,00*	*41.987.980,00*	*83.540.480,00*	*-111.289.520,00*	Kota Pasuruan, Panggungrejo, Pekuncen	DANA ALOKASI UMUM (DAU)	Memperkuat reformasi politik, hukum dan birokrasi, serta memperkuat pencegahan dan pemberantasan korupsi, narkoba, judi, dan penyeludupan.	5. Efektifitas Birokrasi dan Pelayanan Publik 5. Efektifitas Birokrasi dan Pelayanan Publik			*214.313.000,00*	BADAN PENGELOLAAN KEUANGAN DAN ASET
	5.02.03.2.01.0012	Penyusunan Laporan Barang Milik Daerah																		
			Jumlah Laporan Barang Milik Daerah yang Disusun				7 Laporan	7 Laporan	*62.574.000,00*	*26.820.360,00*	*12.510.360,00*	*-50.063.640,00*	Kota Pasuruan, Panggungrejo, Pekuncen	DANA ALOKASI UMUM (DAU)	Memperkuat reformasi politik, hukum dan birokrasi, serta memperkuat pencegahan dan pemberantasan korupsi, narkoba, judi, dan penyeludupan.	5. Efektifitas Birokrasi dan Pelayanan Publik 5. Efektifitas Birokrasi dan Pelayanan Publik			*68.831.400,00*	BADAN PENGELOLAAN KEUANGAN DAN ASET
	5.02.03.2.01.0013	Pembinaan Pengelolaan Barang Milik Daerah Pemerintah Kabupaten/Kota																		
			Jumlah Orang yang Mengikuti Pembinaan Pengelolaan Barang Milik Daerah Pemerintah Kabupaten/Kota				100 Orang	40 Orang	*355.063.300,00*	*81.163.240,00*	*57.588.240,00*	*-297.475.060,00*	Kota Pasuruan, Panggungrejo, Pekuncen	DANA ALOKASI UMUM (DAU)	Memperkuat reformasi politik, hukum dan birokrasi, serta memperkuat pencegahan dan pemberantasan korupsi, narkoba, judi, dan penyeludupan.	5. Efektifitas Birokrasi dan Pelayanan Publik 5. Efektifitas Birokrasi dan Pelayanan Publik			*390.569.630,00*	BADAN PENGELOLAAN KEUANGAN DAN ASET
		BADAN PENDAPATAN DAERAH							*10.963.172.620,00*	*8.052.065.712,00*	*8.085.151.612,00*	*-2.878.021.008,00*							*11.352.716.821,00*	
	5	**UNSUR PENUNJANG URUSAN PEMERINTAHAN**							*10.963.172.620,00*	*8.052.065.712,00*	*8.085.151.612,00*	*-2.878.021.008,00*							*11.352.716.821,00*	
	5.02	**KEUANGAN**							*10.963.172.620,00*	*8.052.065.712,00*	*8.085.151.612,00*	*-2.878.021.008,00*							*11.352.716.821,00*	
1,	*5.02.01*	**PROGRAM PENUNJANG URUSAN PEMERINTAHAN DAERAH KABUPATEN/KOTA**	**Nilai SAKIP Perangkat Daerah Level Maturitas SPIP Perangkat Daerah**				**77 3 Nilai Level**	**77 3 Nilai Level**	*8.991.963.832,00*	*6.473.286.460,00*	*6.456.925.860,00*	*-2.535.037.972,00*							*9.262.873.474,00*	
		[Meningkatnya Fasilitasi Penunjang Urusan Pemerintahan Daerah]	**Level maturitas SPIP PD Nilai SAKIP OPD Persentase Temuan yang ditindaklanjuti**	**100 3 81**	**100 3 76.70**	**100 3 80**	-	-	*8.991.963.832,00*	*6.473.286.460,00*	*6.456.925.860,00*	-	-	-	-	-	-	**100 3 80.2**	*9.262.873.474,00*	-
	5.02.01.2.01	Perencanaan, Penganggaran, dan Evaluasi Kinerja Perangkat Daerah	Jumlah dokumen Perencanaan, Penganggaran, dan Evaluasi Kinerja Perangkat Daerah yang tersusun sesuai ketentuan				12 Dokumen	12 Dokumen	*16.409.500,00*	*8.191.080,00*	*8.191.080,00*	*-8.218.420,00*			Membangun dari desa dan dari bawah untuk pertumbuhan ekonomi, pemerataan ekonomi dan pemberantasan kemiskinan.	5. Efektifitas Birokrasi dan Pelayanan Publik 5. Efektifitas Birokrasi dan Pelayanan Publik	Wajib Pajak Daerah		*17.229.975,00*	BADAN PENDAPATAN DAERAH
	5.02.01.2.01.0001	Penyusunan Dokumen Perencanaan Perangkat Daerah																		
			Jumlah Dokumen Perencanaan Perangkat Daerah				6 Dokumen	6 Dokumen	*7.203.000,00*	*3.623.300,00*	*3.623.300,00*	*-3.579.700,00*	Kota Pasuruan, Semua Kecamatan, Semua Kel/Desa	DANA ALOKASI UMUM (DAU)	Membangun dari desa dan dari bawah untuk pertumbuhan ekonomi, pemerataan ekonomi dan pemberantasan kemiskinan.	5. Efektifitas Birokrasi dan Pelayanan Publik 5. Efektifitas Birokrasi dan Pelayanan Publik			*7.563.150,00*	BADAN PENDAPATAN DAERAH
	5.02.01.2.01.0006	Koordinasi dan Penyusunan Laporan Capaian Kinerja dan Ikhtisar Realisasi Kinerja SKPD																		
			Jumlah Laporan Capaian Kinerja dan Ikhtisar Realisasi Kinerja SKPD dan Laporan Hasil Koordinasi Penyusunan Laporan Capaian Kinerja dan Ikhtisar Realisasi Kinerja SKPD				5 Laporan	5 Laporan	*4.494.500,00*	*2.375.660,00*	*2.375.660,00*	*-2.118.840,00*	Kota Pasuruan, Semua Kecamatan, Semua Kel/Desa	DANA ALOKASI UMUM (DAU)	Membangun dari desa dan dari bawah untuk pertumbuhan ekonomi, pemerataan ekonomi dan pemberantasan kemiskinan.	5. Efektifitas Birokrasi dan Pelayanan Publik 5. Efektifitas Birokrasi dan Pelayanan Publik			*4.719.225,00*	BADAN PENDAPATAN DAERAH
	5.02.01.2.01.0007	Evaluasi Kinerja Perangkat Daerah																		
			Jumlah Laporan Evaluasi Kinerja Perangkat Daerah				1 Laporan	1 Laporan	*4.712.000,00*	*2.192.120,00*	*2.192.120,00*	*-2.519.880,00*	Kota Pasuruan, Semua Kecamatan, Semua Kel/Desa	DANA ALOKASI UMUM (DAU)	Membangun dari desa dan dari bawah untuk pertumbuhan ekonomi, pemerataan ekonomi dan pemberantasan kemiskinan.	5. Efektifitas Birokrasi dan Pelayanan Publik 5. Efektifitas Birokrasi dan Pelayanan Publik			*4.947.600,00*	BADAN PENDAPATAN DAERAH
	5.02.01.2.02	Administrasi Keuangan Perangkat Daerah	Persentase laporan keuangan yang tersusun tepat waktu				*100 %*	*100 %*	*7.604.224.600,00*	*5.801.803.236,00*	*5.801.803.236,00*	*-1.802.421.364,00*			Membangun dari desa dan dari bawah untuk pertumbuhan ekonomi, pemerataan ekonomi dan pemberantasan kemiskinan.	5. Efektifitas Birokrasi dan Pelayanan Publik 5. Efektifitas Birokrasi dan Pelayanan Publik	Wajib Pajak Daerah		*7.829.005.053,00*	BADAN PENDAPATAN DAERAH
	5.02.01.2.02.0001	Penyediaan Gaji dan Tunjangan ASN																		

NO	KODE	URUSAN / BIDANG URUSAN / PROGRAM / OUTCOME / KEGIATAN / SUB KEGIATAN	INDIKATOR PROGRAM / KEGIATAN / SUB KEGIATAN	TARGET AKHIR PERIODE RENSTRA OPD	REALISASI CAPAIAN RENJA OPD TAHUN 2024	PRAKIRAAN CAPAIAN TARGET RENJA OPD TAHUN 2025	CAPAIAN KINERJA DAN KERANGKA PENDANAAN										KELOMPOK SASARAN	PRAKIRAAN MAJU RENCANA TAHUN 2027		PERANGKAT DAERAH PENANGGUNG JAWAB
							TARGET 2026		PAGU INDIKATIF (Rp)			Bertambah/Berkurang (10-12)	LOKASI	SUMBER DANA	PRIORITAS			TARGET	PAGU INDIKATIF (Rp)	
							SEBELUM	SESUDAH	RKPD 2026	APBD 2026	RKPD PERUBAHAN 2026				NASIONAL	DAERAH				
1	*2*	*3*	*4*	*5*	*6*	*7*	*8*	*9*	*10*	*11*	*12*	*13*	*14*	*15*	*16*	*17*	*18*	*19*	*20*	*21*
			Jumlah Orang yang Menerima Gaji dan Tunjangan ASN				35 Orang/bulan	40 Orang/bulan	*7.559.989.600,00*	*5.770.825.536,00*	*5.770.825.536,00*	*-1.789.164.064,00*	Kota Pasuruan, Semua Kecamatan, Semua Kel/Desa	DANA ALOKASI UMUM (DAU)	Membangun dari desa dan dari bawah untuk pertumbuhan ekonomi, pemerataan ekonomi dan pemberantasan kemiskinan.	5. Efektifitas Birokrasi dan Pelayanan Publik 5. Efektifitas Birokrasi dan Pelayanan Publik			*7.784.770.053,00*	BADAN PENDAPATAN DAERAH
	5.02.01.2.02.0007	Koordinasi dan Penyusunan Laporan Keuangan Bulanan/ Triwulanan/ Semesteran SKPD																		
			Jumlah Laporan Keuangan Bulanan/ Triwulanan/ Semesteran SKPD dan Laporan Koordinasi Penyusunan Laporan Keuangan Bulanan/Triwulana n/Semesteran SKPD				16 Laporan	16 Laporan	*44.235.000,00*	*30.977.700,00*	*30.977.700,00*	*-13.257.300,00*	Kota Pasuruan, Semua Kecamatan, Semua Kel/Desa	DANA ALOKASI UMUM (DAU)	Membangun dari desa dan dari bawah untuk pertumbuhan ekonomi, pemerataan ekonomi dan pemberantasan kemiskinan.	5. Efektifitas Birokrasi dan Pelayanan Publik 5. Efektifitas Birokrasi dan Pelayanan Publik			*44.235.000,00*	BADAN PENDAPATAN DAERAH
	5.02.01.2.03	Administrasi Barang Milik Daerah pada Perangkat Daerah	Jumlah Laporan Pengelolaan Barang Milik Daerah yang disusun seusai ketentuan				6 Laporan	6 Laporan	*8.160.000,00*	*6.120.000,00*	*6.120.000,00*	*-2.040.000,00*			Membangun dari desa dan dari bawah untuk pertumbuhan ekonomi, pemerataan ekonomi dan pemberantasan kemiskinan.	5. Efektifitas Birokrasi dan Pelayanan Publik 5. Efektifitas Birokrasi dan Pelayanan Publik	Wajib Pajak Daerah		*8.160.000,00*	BADAN PENDAPATAN DAERAH
	5.02.01.2.03.0005	Rekonsiliasi dan Penyusunan Laporan Barang Milik Daerah pada SKPD																		
			Jumlah Laporan Rekonsiliasi dan Penyusunan Laporan Barang Milik Daerah pada SKPD				4 Laporan	4 Laporan	*8.160.000,00*	*6.120.000,00*	*6.120.000,00*	*-2.040.000,00*	Kota Pasuruan, Semua Kecamatan, Semua Kel/Desa	DANA ALOKASI UMUM (DAU)	Membangun dari desa dan dari bawah untuk pertumbuhan ekonomi, pemerataan ekonomi dan pemberantasan kemiskinan.	5. Efektifitas Birokrasi dan Pelayanan Publik 5. Efektifitas Birokrasi dan Pelayanan Publik			*8.160.000,00*	BADAN PENDAPATAN DAERAH
	5.02.01.2.05	Administrasi Kepegawaian Perangkat Daerah	Jumlah dokumen ketatausahaan dan kepegawaian				4 Dokumen	4 Dokumen	*3.071.700,00*	*1.597.720,00*	*1.597.720,00*	*-1.473.980,00*			Membangun dari desa dan dari bawah untuk pertumbuhan ekonomi, pemerataan ekonomi dan pemberantasan kemiskinan.	5. Efektifitas Birokrasi dan Pelayanan Publik 5. Efektifitas Birokrasi dan Pelayanan Publik	Wajib Pajak Daerah		*3.225.285,00*	BADAN PENDAPATAN DAERAH
	5.02.01.2.05.0003	Pendataan dan Pengolahan Administrasi Kepegawaian																		
			Jumlah Dokumen Pendataan dan Pengolahan Administrasi Kepegawaian				6 Dokumen	6 Dokumen	*3.071.700,00*	*1.597.720,00*	*1.597.720,00*	*-1.473.980,00*	Kota Pasuruan, Semua Kecamatan, Semua Kel/Desa	DANA ALOKASI UMUM (DAU)	Membangun dari desa dan dari bawah untuk pertumbuhan ekonomi, pemerataan ekonomi dan pemberantasan kemiskinan.	5. Efektifitas Birokrasi dan Pelayanan Publik 5. Efektifitas Birokrasi dan Pelayanan Publik			*3.225.285,00*	BADAN PENDAPATAN DAERAH
	5.02.01.2.06	Administrasi Umum Perangkat Daerah	Jumlah Laporan Penyediaan Barang dan Jasa				12 Laporan	12 Laporan	*240.207.300,00*	*115.413.120,00*	*79.555.120,00*	*-160.652.180,00*			Membangun dari desa dan dari bawah untuk pertumbuhan ekonomi, pemerataan ekonomi dan pemberantasan kemiskinan.	5. Efektifitas Birokrasi dan Pelayanan Publik 5. Efektifitas Birokrasi dan Pelayanan Publik	Wajib Pajak Daerah		*255.030.743,00*	BADAN PENDAPATAN DAERAH
	5.02.01.2.06.0001	Penyediaan Komponen Instalasi Listrik/Penerangan Bangunan Kantor																		
			Jumlah Paket Komponen Instalasi Listrik/Penerangan Bangunan Kantor yang Disediakan				6 Paket	6 Paket	*6.000.000,00*	*3.179.000,00*	*3.179.000,00*	*-2.821.000,00*	Kota Pasuruan, Semua Kecamatan, Semua Kel/Desa	DANA ALOKASI UMUM (DAU)	Membangun dari desa dan dari bawah untuk pertumbuhan ekonomi, pemerataan ekonomi dan pemberantasan kemiskinan.	5. Efektifitas Birokrasi dan Pelayanan Publik 5. Efektifitas Birokrasi dan Pelayanan Publik			*6.300.000,00*	BADAN PENDAPATAN DAERAH
	5.02.01.2.06.0005	Penyediaan Barang Cetakan dan Penggandaan																		
			Jumlah Paket Barang Cetakan dan Penggandaan yang Disediakan				14 Paket	14 Paket	*28.245.800,00*	*13.702.520,00*	*13.702.520,00*	*-14.543.280,00*	Kota Pasuruan, Semua Kecamatan, Semua Kel/Desa	DANA ALOKASI UMUM (DAU)	Membangun dari desa dan dari bawah untuk pertumbuhan ekonomi, pemerataan ekonomi dan pemberantasan kemiskinan.	5. Efektifitas Birokrasi dan Pelayanan Publik 5. Efektifitas Birokrasi dan Pelayanan Publik			*28.245.800,00*	BADAN PENDAPATAN DAERAH
	5.02.01.2.06.0006	Penyediaan Bahan Bacaan dan Peraturan Perundang-undangan																		
			Jumlah Dokumen Bahan Bacaan dan Peraturan Perundang-Undangan yang Disediakan				2 Dokumen	2 Dokumen	*4.408.800,00*	*3.976.800,00*	*3.976.800,00*	*-432.000,00*	Kota Pasuruan, Semua Kecamatan, Semua Kel/Desa	DANA ALOKASI UMUM (DAU)	Membangun dari desa dan dari bawah untuk pertumbuhan ekonomi, pemerataan ekonomi dan pemberantasan kemiskinan.	5. Efektifitas Birokrasi dan Pelayanan Publik 5. Efektifitas Birokrasi dan Pelayanan Publik			*4.629.240,00*	BADAN PENDAPATAN DAERAH
	5.02.01.2.06.0007	Penyediaan Bahan/Material																		
			Jumlah Paket Bahan/Material yang Disediakan				2 Paket	2 Paket	*10.000.000,00*	*4.121.500,00*	*4.121.500,00*	*-5.878.500,00*	Kota Pasuruan, Semua Kecamatan, Semua Kel/Desa	DANA ALOKASI UMUM (DAU)	Membangun dari desa dan dari bawah untuk pertumbuhan ekonomi, pemerataan ekonomi dan pemberantasan kemiskinan.	5. Efektifitas Birokrasi dan Pelayanan Publik 5. Efektifitas Birokrasi dan Pelayanan Publik			*14.725.368,00*	BADAN PENDAPATAN DAERAH
	5.02.01.2.06.0008	Fasilitasi Kunjungan Tamu																		

NO	KODE	URUSAN / BIDANG URUSAN / PROGRAM / OUTCOME / KEGIATAN / SUB KEGIATAN	INDIKATOR PROGRAM / KEGIATAN / SUB KEGIATAN	TARGET AKHIR PERIODE RENSTRA OPD	REALISASI CAPAIAN RENJA OPD TAHUN 2024	PRAKIRAAN CAPAIAN TARGET RENJA OPD TAHUN 2025	CAPAIAN KINERJA DAN KERANGKA PENDANAAN										KELOMPOK SASARAN	PRAKIRAAN MAJU RENCANA TAHUN 2027		PERANGKAT DAERAH PENANGGUNG JAWAB
							TARGET 2026		PAGU INDIKATIF (Rp)			Bertambah/Berkurang (10-12)	LOKASI	SUMBER DANA	PRIORITAS			TARGET	PAGU INDIKATIF (Rp)	
							SEBELUM	SESUDAH	RKPD 2026	APBD 2026	RKPD PERUBAHAN 2026				NASIONAL	DAERAH				
1	2	3	4	5	6	7	8	9	10	11	12	13	14	15	16	17	18	19	20	21
			Jumlah Laporan Fasilitasi Kunjungan Tamu				4 Laporan	4 Laporan	6.379.700,00	1.582.300,00	1.582.300,00	-4.797.400,00	Kota Pasuruan, Semua Kecamatan, Semua Kel/Desa	DANA ALOKASI UMUM (DAU)	Membangun dari desa dan dari bawah untuk pertumbuhan ekonomi, pemerataan ekonomi dan pemberantasan kemiskinan.	5. Efektifitas Birokrasi dan Pelayanan Publik 5. Efektifitas Birokrasi dan Pelayanan Publik			6.698.685,00	BADAN PENDAPATAN DAERAH
	5.02.01.2.06.0009	Penyelenggaraan Rapat Koordinasi dan Konsultasi SKPD																		
			Jumlah Laporan Penyelenggaraan Rapat Koordinasi dan Konsultasi SKPD				12 Laporan	12 Laporan	185.173.000,00	88.851.000,00	52.993.000,00	-132.180.000,00	Kota Pasuruan, Semua Kecamatan, Semua Kel/Desa	DANA ALOKASI UMUM (DAU)	Membangun dari desa dan dari bawah untuk pertumbuhan ekonomi, pemerataan ekonomi dan pemberantasan kemiskinan.	5. Efektifitas Birokrasi dan Pelayanan Publik 5. Efektifitas Birokrasi dan Pelayanan Publik			194.431.650,00	BADAN PENDAPATAN DAERAH
	5.02.01.2.07	Pengadaan Barang Milik Daerah Penunjang Urusan Pemerintah Daerah	Jumlah barang milik daerah yang disediakan				13 Unit	13 Unit	84.482.800,00	56.752.000,00	56.449.400,00	-28.033.400,00			Membangun dari desa dan dari bawah untuk pertumbuhan ekonomi, pemerataan ekonomi dan pemberantasan kemiskinan.	5. Efektifitas Birokrasi dan Pelayanan Publik 5. Efektifitas Birokrasi dan Pelayanan Publik	Wajib Pajak Daerah		88.706.940,00	BADAN PENDAPATAN DAERAH
	5.02.01.2.07.0005	Pengadaan Peralatan dan Mesin Lainnya																		
			Jumlah Unit Peralatan dan Mesin Lainnya yang Disediakan				13 Unit	18 Unit	84.482.800,00	56.752.000,00	56.449.400,00	-28.033.400,00	Kota Pasuruan, Semua Kecamatan, Semua Kel/Desa	DANA ALOKASI UMUM (DAU)	Membangun dari desa dan dari bawah untuk pertumbuhan ekonomi, pemerataan ekonomi dan pemberantasan kemiskinan.	5. Efektifitas Birokrasi dan Pelayanan Publik 5. Efektifitas Birokrasi dan Pelayanan Publik			88.706.940,00	BADAN PENDAPATAN DAERAH
	5.02.01.2.08	Penyediaan Jasa Penunjang Urusan Pemerintahan Daerah	Jumlah Laporan Penyediaan Jasa Penunjang Urusan Pemerintahan Daerah				4 Laporan	4 Laporan	383.460.832,00	203.022.004,00	222.822.004,00	-160.638.828,00			Membangun dari desa dan dari bawah untuk pertumbuhan ekonomi, pemerataan ekonomi dan pemberantasan kemiskinan.	5. Efektifitas Birokrasi dan Pelayanan Publik 5. Efektifitas Birokrasi dan Pelayanan Publik	Wajib Pajak Daerah		389.140.823,00	BADAN PENDAPATAN DAERAH
	5.02.01.2.08.0001	Penyediaan Jasa Surat Menyurat																		
			Jumlah Laporan Penyediaan Jasa Surat Menyurat				4 Laporan	4 Laporan	2.250.000,00	2.250.000,00	2.250.000,00	0,00	Kota Pasuruan, Semua Kecamatan, Semua Kel/Desa	DANA ALOKASI UMUM (DAU)	Membangun dari desa dan dari bawah untuk pertumbuhan ekonomi, pemerataan ekonomi dan pemberantasan kemiskinan.	5. Efektifitas Birokrasi dan Pelayanan Publik 5. Efektifitas Birokrasi dan Pelayanan Publik			2.250.000,00	BADAN PENDAPATAN DAERAH
	5.02.01.2.08.0002	Penyediaan Jasa Komunikasi, Sumber Daya Air dan Listrik																		
			Jumlah Laporan Penyediaan Jasa Komunikasi, Sumber Daya Air dan Listrik yang Disediakan				12 Laporan	12 Laporan	113.599.832,00	113.599.832,00	113.599.832,00	0,00	Kota Pasuruan, Semua Kecamatan, Semua Kel/Desa	DANA ALOKASI UMUM (DAU)	Membangun dari desa dan dari bawah untuk pertumbuhan ekonomi, pemerataan ekonomi dan pemberantasan kemiskinan.	5. Efektifitas Birokrasi dan Pelayanan Publik 5. Efektifitas Birokrasi dan Pelayanan Publik			119.279.823,00	BADAN PENDAPATAN DAERAH
	5.02.01.2.08.0004	Penyediaan Jasa Pelayanan Umum Kantor																		
			Jumlah Laporan Penyediaan Jasa Pelayanan Umum Kantor yang Disediakan				12 Laporan	12 Laporan	267.611.000,00	87.172.172,00	106.972.172,00	-160.638.828,00	Kota Pasuruan, Semua Kecamatan, Semua Kel/Desa	DANA ALOKASI UMUM (DAU)	Membangun dari desa dan dari bawah untuk pertumbuhan ekonomi, pemerataan ekonomi dan pemberantasan kemiskinan.	5. Efektifitas Birokrasi dan Pelayanan Publik 5. Efektifitas Birokrasi dan Pelayanan Publik			267.611.000,00	BADAN PENDAPATAN DAERAH
	-	-	-	-	-	-	-	-	8.991.963.832,00	6.473.286.460,00	6.456.925.860,00	-	-	-	-	-	-	-	9.262.873.474,00	-
	5.02.01.2.09	Pemeliharaan Barang Milik Daerah Penunjang Urusan Pemerintahan Daerah	Jumlah Barang Milik Daerah yang terpelihara				151 Unit	151 Unit	651.947.100,00	280.387.300,00	280.387.300,00	-371.559.800,00			Membangun dari desa dan dari bawah untuk pertumbuhan ekonomi, pemerataan ekonomi dan pemberantasan kemiskinan.	5. Efektifitas Birokrasi dan Pelayanan Publik 5. Efektifitas Birokrasi dan Pelayanan Publik	Wajib Pajak Daerah		672.374.655,00	BADAN PENDAPATAN DAERAH
	5.02.01.2.09.0001	Penyediaan Jasa Pemeliharaan, Biaya Pemeliharaan, dan Pajak Kendaraan Perorangan Dinas atau Kendaraan Dinas Jabatan																		
			Jumlah Kendaraan Perorangan Dinas atau Kendaraan Dinas Jabatan yang Dipelihara dan dibayarkan Pajaknya				1 Unit	1 Unit	44.870.000,00	27.922.000,00	27.922.000,00	-16.948.000,00	Kota Pasuruan, Semua Kecamatan, Semua Kel/Desa	DANA ALOKASI UMUM (DAU)	Membangun dari desa dan dari bawah untuk pertumbuhan ekonomi, pemerataan ekonomi dan pemberantasan kemiskinan.	5. Efektifitas Birokrasi dan Pelayanan Publik 5. Efektifitas Birokrasi dan Pelayanan Publik			47.113.500,00	BADAN PENDAPATAN DAERAH
	5.02.01.2.09.0002	Penyediaan Jasa Pemeliharaan, Biaya Pemeliharaan, Pajak dan Perizinan Kendaraan Dinas Operasional atau Lapangan																		
			Jumlah Kendaraan Dinas Operasional atau Lapangan yang Dipelihara dan dibayarkan Pajak dan Perizinannya				21 Unit	21 Unit	243.396.000,00	149.750.800,00	149.750.800,00	-93.645.200,00	Kota Pasuruan, Semua Kecamatan, Semua Kel/Desa	DANA ALOKASI UMUM (DAU)	Membangun dari desa dan dari bawah untuk pertumbuhan ekonomi, pemerataan ekonomi dan pemberantasan kemiskinan.	5. Efektifitas Birokrasi dan Pelayanan Publik 5. Efektifitas Birokrasi dan Pelayanan Publik			243.396.000,00	BADAN PENDAPATAN DAERAH
	5.02.01.2.09.0006	Pemeliharaan Peralatan dan Mesin Lainnya																		

NO	KODE	URUSAN / BIDANG URUSAN / PROGRAM / OUTCOME / KEGIATAN / SUB KEGIATAN	INDIKATOR PROGRAM / KEGIATAN / SUB KEGIATAN	TARGET AKHIR PERIODE RENSTRA OPD	REALISASI CAPAIAN RENJA OPD TAHUN 2024	PRAKIRAAN CAPAIAN TARGET RENJA OPD TAHUN 2025	CAPAIAN KINERJA DAN KERANGKA PENDANAAN										KELOMPOK SASARAN	PRAKIRAAN MAJU RENCANA TAHUN 2027		PERANGKAT DAERAH PENANGGUNG JAWAB
							TARGET 2026		PAGU INDIKATIF (Rp)			Bertambah/Berkurang (10-12)	LOKASI	SUMBER DANA	PRIORITAS			TARGET	PAGU INDIKATIF (Rp)	
							SEBELUM	SESUDAH	RKPD 2026	APBD 2026	RKPD PERUBAHAN 2026				NASIONAL	DAERAH				
1	*2*	*3*	*4*	*5*	*6*	*7*	*8*	*9*	*10*	*11*	*12*	*13*	*14*	*15*	*16*	*17*	*18*	*19*	*20*	*21*
			Jumlah Peralatan dan Mesin Lainnya yang Dipelihara				93 Unit	42 Unit	*82.420.000,00*	*53.304.000,00*	*53.304.000,00*	*-29.116.000,00*	Kota Pasuruan, Semua Kecamatan, Semua Kel/Desa	DANA ALOKASI UMUM (DAU)	Membangun dari desa dan dari bawah untuk pertumbuhan ekonomi, pemerataan ekonomi dan pemberantasan kemiskinan.	5. Efektifitas Birokrasi dan Pelayanan Publik 5. Efektifitas Birokrasi dan Pelayanan Publik			*86.541.000,00*	BADAN PENDAPATAN DAERAH
	5.02.01.2.09.0009	Pemeliharaan/Rehabilitasi Gedung Kantor dan Bangunan Lainnya																		
			Jumlah Gedung Kantor dan Bangunan Lainnya yang Dipelihara/Direhabilitasi				1 Unit	1 Unit	*259.730.000,00*	*40.800.000,00*	*40.800.000,00*	*-218.930.000,00*	Kota Pasuruan, Semua Kecamatan, Semua Kel/Desa	DANA ALOKASI UMUM (DAU)	Membangun dari desa dan dari bawah untuk pertumbuhan ekonomi, pemerataan ekonomi dan pemberantasan kemiskinan.	5. Efektifitas Birokrasi dan Pelayanan Publik 5. Efektifitas Birokrasi dan Pelayanan Publik			*272.716.500,00*	BADAN PENDAPATAN DAERAH
	5.02.01.2.09.0011	Pemeliharaan/Rehabilitasi Sarana dan Prasarana Pendukung Gedung Kantor atau Bangunan Lainnya																		
			Jumlah Sarana dan Prasarana Pendukung Gedung Kantor atau Bangunan Lainnya yang Dipelihara/Direhabilitasi				35 Unit	35 Unit	*21.531.100,00*	*8.610.500,00*	*8.610.500,00*	*-12.920.600,00*	Kota Pasuruan, Semua Kecamatan, Semua Kel/Desa	DANA ALOKASI UMUM (DAU)	Membangun dari desa dan dari bawah untuk pertumbuhan ekonomi, pemerataan ekonomi dan pemberantasan kemiskinan.	5. Efektifitas Birokrasi dan Pelayanan Publik 5. Efektifitas Birokrasi dan Pelayanan Publik			*22.607.655,00*	BADAN PENDAPATAN DAERAH
2,	*5.02.04*	**PROGRAM PENGELOLAAN PENDAPATAN DAERAH**	**Nilai potensi pendapatan pajak daerah** **Rasio kepatuhan Wajib Pajak**				**103895345898** **87 Rupiah %**	**103895345898** **87 Rupiah %**	*1.971.208.788,00*	*1.578.779.252,00*	*1.628.225.752,00*	*-342.983.036,00*							*2.089.843.347,00*	
		[Meningkatnya Pengelolaan Pendapatan Daerah]	**Persentase potensi pendapatan yang dikelola**	*100*	*100*	*100*	-	-	*1.971.208.788,00*	*1.578.779.252,00*	*1.628.225.752,00*	-	-	-	-	-	-	*100*	*2.089.843.347,00*	-
	5.02.04.2.01	Kegiatan Pengelolaan Pendapatan Daerah	Jumlah Wajib Pajak yang dilakukan pengawasan dan konsultasi Persentase peningkatan nilai objek pajak daerah				4.15 % 46181 Wajib Pajak	4.15 % 46181 Wajib Pajak	*1.971.208.788,00*	*1.578.779.252,00*	*1.628.225.752,00*	*-342.983.036,00*			Membangun dari desa dan dari bawah untuk pertumbuhan ekonomi, pemerataan ekonomi dan pemberantasan kemiskinan.	5. Efektifitas Birokrasi dan Pelayanan Publik 5. Efektifitas Birokrasi dan Pelayanan Publik	Wajib Pajak Daerah		*2.089.843.347,00*	BADAN PENDAPATAN DAERAH
	5.02.04.2.01.0001	Perencanaan Pengelolaan Pajak Daerah																		
			Jumlah Dokumen Rencana Pengelolaan Pajak Daerah				8 Dokumen	8 Dokumen	*24.150.000,00*	*10.581.240,00*	*8.513.740,00*	*-15.636.260,00*	Kota Pasuruan, Semua Kecamatan, Semua Kel/Desa	DANA ALOKASI UMUM (DAU)	Membangun dari desa dan dari bawah untuk pertumbuhan ekonomi, pemerataan ekonomi dan pemberantasan kemiskinan.	5. Efektifitas Birokrasi dan Pelayanan Publik 5. Efektifitas Birokrasi dan Pelayanan Publik			*25.357.500,00*	BADAN PENDAPATAN DAERAH
	5.02.04.2.01.0002	Analisa dan Pengembangan Pajak Daerah, serta Penyusunan Kebijakan Pajak Daerah																		
			Jumlah Dokumen Hasil Analis Pajak Daerah serta Pengembangan Pajak Daerah dan Kebijakan Pajak Daerah				7 Dokumen	7 Dokumen	*87.150.158,00*	*168.448.100,00*	*168.448.100,00*	*81.297.942,00*	Kota Pasuruan, Semua Kecamatan, Semua Kel/Desa	DANA ALOKASI UMUM (DAU)	Membangun dari desa dan dari bawah untuk pertumbuhan ekonomi, pemerataan ekonomi dan pemberantasan kemiskinan.	5. Efektifitas Birokrasi dan Pelayanan Publik 5. Efektifitas Birokrasi dan Pelayanan Publik			*91.507.665,00*	BADAN PENDAPATAN DAERAH
	5.02.04.2.01.0003	Penyuluhan dan Penyebarluasan Kebijakan Pajak Daerah																		
			Jumlah Laporan Pelaksanaan Penyuluhan dan Penyebarluasan Kebijakan Pajak Daerah				5 Laporan	5 Laporan	*368.391.870,00*	*329.940.680,00*	*301.240.680,00*	*-67.151.190,00*	Kota Pasuruan, Semua Kecamatan, Semua Kel/Desa	OPSEN PAJAK KENDARAAN BERMOTOR (PKB) DANA ALOKASI UMUM (DAU)	Membangun dari desa dan dari bawah untuk pertumbuhan ekonomi, pemerataan ekonomi dan pemberantasan kemiskinan.	5. Efektifitas Birokrasi dan Pelayanan Publik 5. Efektifitas Birokrasi dan Pelayanan Publik			*386.811.464,00*	BADAN PENDAPATAN DAERAH
	5.02.04.2.01.0004	Penyediaan Sarana dan Prasarana Pengelolaan Pajak Daerah																		
			Jumlah Sarana dan Prasarana Pengelolaan Pajak Daerah				6 Unit	2 Unit	*134.141.280,00*	*28.508.600,00*	*28.508.600,00*	*-105.632.680,00*	Kota Pasuruan, Semua Kecamatan, Semua Kel/Desa	OPSEN BEA BALIK NAMA KENDARAAN BERMOTOR (BBNKB) DANA ALOKASI UMUM (DAU)	Membangun dari desa dan dari bawah untuk pertumbuhan ekonomi, pemerataan ekonomi dan pemberantasan kemiskinan.	5. Efektifitas Birokrasi dan Pelayanan Publik 5. Efektifitas Birokrasi dan Pelayanan Publik			*135.482.693,00*	BADAN PENDAPATAN DAERAH
	5.02.04.2.01.0005	Pendataan dan Pendaftaran Objek Pajak Daerah																		
			Jumlah Laporan Hasil Pendataan dan Pendaftaran Objek Pajak Daerah, Subjek Pajak dan Wajib Pajak Daerah				12 Laporan	12 Laporan	*148.463.600,00*	*222.989.700,00*	*236.669.700,00*	*88.206.100,00*	Kota Pasuruan, Semua Kecamatan, Semua Kel/Desa	OPSEN BEA BALIK NAMA KENDARAAN BERMOTOR (BBNKB) DANA ALOKASI UMUM (DAU)	Membangun dari desa dan dari bawah untuk pertumbuhan ekonomi, pemerataan ekonomi dan pemberantasan kemiskinan.	5. Efektifitas Birokrasi dan Pelayanan Publik 5. Efektifitas Birokrasi dan Pelayanan Publik			*250.848.738,00*	BADAN PENDAPATAN DAERAH
	5.02.04.2.01.0006	Pengolahan, Pemeliharaan, dan Pelaporan Basis Data Pajak Daerah																		
			Jumlah Laporan Hasil Pengolahan, Pemeliharaan, dan Pelaporan Basis Data Pajak Daerah				12 Laporan	12 Laporan	*202.490.000,00*	*101.690.200,00*	*101.690.200,00*	*-100.799.800,00*	Kota Pasuruan, Semua Kecamatan, Semua Kel/Desa	DANA ALOKASI UMUM (DAU)	Membangun dari desa dan dari bawah untuk pertumbuhan ekonomi, pemerataan ekonomi dan pemberantasan kemiskinan.	5. Efektifitas Birokrasi dan Pelayanan Publik 5. Efektifitas Birokrasi dan Pelayanan Publik			*112.995.556,00*	BADAN PENDAPATAN DAERAH
	5.02.04.2.01.0007	Penilaian Pajak Bumi dan Bangunan Perdesaan dan Perkotaan (PBBP2) serta Bea Perolehan Hak atas Tanah dan Bangunan (BPHTB)																		

NO	KODE	URUSAN / BIDANG URUSAN / PROGRAM / OUTCOME / KEGIATAN / SUB KEGIATAN	INDIKATOR PROGRAM / KEGIATAN / SUB KEGIATAN	TARGET AKHIR PERIODE RENSTRA OPD	REALISASI CAPAIAN RENJA OPD TAHUN 2024	PRAKIRAAN CAPAIAN TARGET RENJA OPD TAHUN 2025	CAPAIAN KINERJA DAN KERANGKA PENDANAAN										KELOMPOK SASARAN	PRAKIRAAN MAJU RENCANA TAHUN 2027		PERANGKAT DAERAH PENANGGUNG JAWAB
							TARGET 2026		PAGU INDIKATIF (Rp)			Bertambah/Berkurang (10-12)	LOKASI	SUMBER DANA	PRIORITAS			TARGET	PAGU INDIKATIF (Rp)	
							SEBELUM	SESUDAH	RKPD 2026	APBD 2026	RKPD PERUBAHAN 2026				NASIONAL	DAERAH				
1	2	3	4	5	6	7	8	9	10	11	12	13	14	15	16	17	18	19	20	21
			Jumlah Objek Pajak yang Disesuaikan NJOP nya				15 Obyek Pajak	15 Obyek Pajak	*108.831.000,00*	*71.602.700,00*	*71.602.700,00*	*-37.228.300,00*	Kota Pasuruan, Semua Kecamatan, Semua Kel/Desa	DANA ALOKASI UMUM (DAU)	Membangun dari desa dan dari bawah untuk pertumbuhan ekonomi, pemerataan ekonomi dan pemberantasan kemiskinan.	5. Efektifitas Birokrasi dan Pelayanan Publik 5. Efektifitas Birokrasi dan Pelayanan Publik			*119.986.178,00*	BADAN PENDAPATAN DAERAH
	5.02.04.2.01.0008	Penetapan Wajib Pajak Daerah																		
			Jumlah Dokumen Ketetapan Pajak Daerah				71000 Dokumen	71000 Dokumen	*75.328.260,00*	*51.253.100,00*	*69.687.100,00*	*-5.641.160,00*	Kota Pasuruan, Semua Kecamatan, Semua Kel/Desa	DANA ALOKASI UMUM (DAU)	Membangun dari desa dan dari bawah untuk pertumbuhan ekonomi, pemerataan ekonomi dan pemberantasan kemiskinan.	5. Efektifitas Birokrasi dan Pelayanan Publik 5. Efektifitas Birokrasi dan Pelayanan Publik			*79.094.673,00*	BADAN PENDAPATAN DAERAH
	5.02.04.2.01.0009	Pelayanan dan Konsultasi Pajak Daerah																		
			Jumlah Layanan dan Konsultasi Pajak Daerah				8 Layanan	8 Layanan	*157.578.120,00*	*97.683.172,00*	*97.683.172,00*	*-59.894.948,00*	Kota Pasuruan, Semua Kecamatan, Semua Kel/Desa	DANA ALOKASI UMUM (DAU)	Membangun dari desa dan dari bawah untuk pertumbuhan ekonomi, pemerataan ekonomi dan pemberantasan kemiskinan.	5. Efektifitas Birokrasi dan Pelayanan Publik 5. Efektifitas Birokrasi dan Pelayanan Publik			*160.079.360,00*	BADAN PENDAPATAN DAERAH
	5.02.04.2.01.0010	Penelitian dan Verifikasi Data Pelaporan Pajak Daerah																		
			Jumlah Data Pelaporan Pajak Daerah yang Telah Dilakukan Penelitian dan Verifikasi				12 Dokumen	12 Dokumen	*35.521.080,00*	*13.747.320,00*	*13.747.320,00*	*-21.773.760,00*	Kota Pasuruan, Semua Kecamatan, Semua Kel/Desa	DANA ALOKASI UMUM (DAU)	Membangun dari desa dan dari bawah untuk pertumbuhan ekonomi, pemerataan ekonomi dan pemberantasan kemiskinan.	- -			*35.521.080,00*	BADAN PENDAPATAN DAERAH
	5.02.04.2.01.0011	Penagihan Pajak Daerah																		
			Jumlah Dokumen Hasil Pelaksanaan Penagihan Pajak Daerah				4200 Dokumen	4200 Dokumen	*189.328.375,00*	*179.598.300,00*	*207.898.300,00*	*18.569.925,00*	Kota Pasuruan, Semua Kecamatan, Semua Kel/Desa	OPSEN PAJAK KENDARAAN BERMOTOR (PKB) DANA ALOKASI UMUM (DAU)	Membangun dari desa dan dari bawah untuk pertumbuhan ekonomi, pemerataan ekonomi dan pemberantasan kemiskinan.	5. Efektifitas Birokrasi dan Pelayanan Publik 5. Efektifitas Birokrasi dan Pelayanan Publik			*214.856.075,00*	BADAN PENDAPATAN DAERAH
	5.02.04.2.01.0012	Penyelesaian Keberatan Pajak Daerah																		
			Jumlah Dokumen Hasil Penyelesaian Keberatan Pajak Daerah				10 Dokumen	10 Dokumen	*7.596.120,00*	*3.965.000,00*	*3.965.000,00*	*-3.631.120,00*	Kota Pasuruan, Semua Kecamatan, Semua Kel/Desa	DANA ALOKASI UMUM (DAU)	Membangun dari desa dan dari bawah untuk pertumbuhan ekonomi, pemerataan ekonomi dan pemberantasan kemiskinan.	5. Efektifitas Birokrasi dan Pelayanan Publik 5. Efektifitas Birokrasi dan Pelayanan Publik			*7.716.700,00*	BADAN PENDAPATAN DAERAH
	5.02.04.2.01.0013	Pengendalian, Pemeriksaan dan Pengawasan Pajak Daerah																		
			Jumlah Dokumen Hasil Pemeriksaan serta Pengendalian dan Pengawasan Pajak Daerah				12 Dokumen	12 Dokumen	*374.626.160,00*	*286.958.840,00*	*306.758.840,00*	*-67.867.320,00*	Kota Pasuruan, Semua Kecamatan, Semua Kel/Desa	DANA ALOKASI UMUM (DAU)	Membangun dari desa dan dari bawah untuk pertumbuhan ekonomi, pemerataan ekonomi dan pemberantasan kemiskinan.	5. Efektifitas Birokrasi dan Pelayanan Publik 5. Efektifitas Birokrasi dan Pelayanan Publik			*411.972.900,00*	BADAN PENDAPATAN DAERAH
	5.02.04.2.01.0014	Pembinaan dan Pengawasan Pengelolaan Pajak Daerah dan Retribusi Daerah																		
			Jumlah Laporan Hasil Pembinaan dan Pengawasan Pengelolaan Retribusi Daerah				4 Laporan	4 Laporan	*12.182.310,00*	*5.108.300,00*	*5.108.300,00*	*-7.074.010,00*	Kota Pasuruan, Semua Kecamatan, Semua Kel/Desa	OPSEN PAJAK KENDARAAN BERMOTOR (PKB) DANA ALOKASI UMUM (DAU)	Membangun dari desa dan dari bawah untuk pertumbuhan ekonomi, pemerataan ekonomi dan pemberantasan kemiskinan.	5. Efektifitas Birokrasi dan Pelayanan Publik 5. Efektifitas Birokrasi dan Pelayanan Publik			*12.182.310,00*	BADAN PENDAPATAN DAERAH
	5.02.04.2.01.0015	Elektronifikasi Transaksi Pemerintah Daerah																		
			Jumlah Laporan Perkembangan Elektronifikasi Transaksi Pemerintah Daerah				2 Laporan	2 Laporan	*45.430.455,00*	*6.704.000,00*	*6.704.000,00*	*-38.726.455,00*	Kota Pasuruan, Semua Kecamatan, Semua Kel/Desa	DANA ALOKASI UMUM (DAU)	Membangun dari desa dan dari bawah untuk pertumbuhan ekonomi, pemerataan ekonomi dan pemberantasan kemiskinan.	5. Efektifitas Birokrasi dan Pelayanan Publik 5. Efektifitas Birokrasi dan Pelayanan Publik			*45.430.455,00*	BADAN PENDAPATAN DAERAH
		BADAN KEPEGAWAIAN DAN PENGEMBANGAN SUMBER DAYA MANUSIA							*8.654.470.605,00*	*6.494.433.100,00*	*6.446.361.800,00*	*-2.208.108.805,00*							*9.303.840.651,00*	
	5	**UNSUR PENUNJANG URUSAN PEMERINTAHAN**							*8.654.470.605,00*	*6.494.433.100,00*	*6.446.361.800,00*	*-2.208.108.805,00*							*9.303.840.651,00*	
	5.03	**KEPEGAWAIAN**							*7.154.470.605,00*	*5.932.228.000,00*	*5.648.465.700,00*	*-1.506.004.905,00*							*7.728.840.651,00*	
1,	*5.03.01*	**PROGRAM PENUNJANG URUSAN PEMERINTAHAN DAERAH KABUPATEN/KOTA**	**Level Maturitas SPIP Perangkat Daerah Nilai SAKIP Perangkat Daerah**				**3 84,10 Level Nilai**	**3 84,10 Level Nilai**	*5.981.710.875,00*	*5.493.386.700,00*	*5.084.146.400,00*	*515.732.063,00*							*6.497.442.938,00*	
		[Meningkatnya Fasilitasi Penunjang Urusan Pemerintahan Daerah]	**Level Maturitas SPIP Perangkat Daerah Nilai SAKIP Perangkat Daerah**	**3 84.50**	**0 88**	**0 84.10**	-	-	*5.981.710.875,00*	*5.493.386.700,00*	*5.084.146.400,00*	-	-	-	-	-	-	**3 84.10**	*6.497.442.938,00*	-

NO	KODE	URUSAN / BIDANG URUSAN / PROGRAM / OUTCOME / KEGIATAN / SUB KEGIATAN	INDIKATOR PROGRAM / KEGIATAN / SUB KEGIATAN	TARGET AKHIR PERIODE RENSTRA OPD	REALISASI CAPAIAN RENJA OPD TAHUN 2024	PRAKIRAAN CAPAIAN TARGET RENJA OPD TAHUN 2025	CAPAIAN KINERJA DAN KERANGKA PENDANAAN										KELOMPOK SASARAN	PRAKIRAAN MAJU RENCANA TAHUN 2027		PERANGKAT DAERAH PENANGGUNG JAWAB
							TARGET 2026		PAGU INDIKATIF (Rp)			Bertambah/Berkurang (10-12)	LOKASI	SUMBER DANA	PRIORITAS			TARGET	PAGU INDIKATIF (Rp)	
							SEBELUM	SESUDAH	RKPD 2026	APBD 2026	RKPD PERUBAHAN 2026				NASIONAL	DAERAH				
1	2	3	4	5	6	7	8	9	10	11	12	13	14	15	16	17	18	19	20	21
	5.03.01.2.01	Perencanaan, Penganggaran, dan Evaluasi Kinerja Perangkat Daerah	Jumlah dokumen Perencanaan, Penganggaran, dan Evaluasi Kinerja Perangkat Daerah				12 Dokumen	12 Dokumen	*15.272.500,00*	*3.066.400,00*	*3.066.400,00*	*-12.206.100,00*			Memperkuat reformasi politik, hukum dan birokrasi, serta memperkuat pencegahan dan pemberantasan korupsi, narkoba, judi, dan penyeludupan.	5. Efektifitas Birokrasi dan Pelayanan Publik 5. Efektifitas Birokrasi dan Pelayanan Publik	Dokumen Perencanaan penganggaran dan evaluasi kinerja Perangkat Daerah		*16.036.125,00*	BADAN KEPEGAWAIAN DAN PENGEMBANGAN SUMBER DAYA MANUSIA
	5.03.01.2.01.0001	Penyusunan Dokumen Perencanaan Perangkat Daerah																		
			Jumlah Dokumen Perencanaan Perangkat Daerah				6 Dokumen	6 Dokumen	*6.413.200,00*	*1.656.000,00*	*1.656.000,00*	*-4.757.200,00*	Kota Pasuruan, Semua Kecamatan, Semua Kel/Desa	DANA ALOKASI UMUM (DAU)	Memperkuat reformasi politik, hukum dan birokrasi, serta memperkuat pencegahan dan pemberantasan korupsi, narkoba, judi, dan penyeludupan.	5. Efektifitas Birokrasi dan Pelayanan Publik 5. Efektifitas Birokrasi dan Pelayanan Publik			*6.733.860,00*	BADAN KEPEGAWAIAN DAN PENGEMBANGAN SUMBER DAYA MANUSIA
	5.03.01.2.01.0006	Koordinasi dan Penyusunan Laporan Capaian Kinerja dan Ikhtisar Realisasi Kinerja SKPD																		
			Jumlah Laporan Capaian Kinerja dan Ikhtisar Realisasi Kinerja SKPD dan Laporan Hasil Koordinasi Penyusunan Laporan Capaian Kinerja dan Ikhtisar Realisasi Kinerja SKPD				5 Laporan	5 Laporan	*5.000.000,00*	*973.400,00*	*973.400,00*	*-4.026.600,00*	Kota Pasuruan, Semua Kecamatan, Semua Kel/Desa	DANA ALOKASI UMUM (DAU)	Memperkuat reformasi politik, hukum dan birokrasi, serta memperkuat pencegahan dan pemberantasan korupsi, narkoba, judi, dan penyeludupan.	5. Efektifitas Birokrasi dan Pelayanan Publik 5. Efektifitas Birokrasi dan Pelayanan Publik			*5.250.000,00*	BADAN KEPEGAWAIAN DAN PENGEMBANGAN SUMBER DAYA MANUSIA
	5.03.01.2.01.0007	Evaluasi Kinerja Perangkat Daerah																		
			Jumlah Laporan Evaluasi Kinerja Perangkat Daerah				1 Laporan	1 Laporan	*3.859.300,00*	*437.000,00*	*437.000,00*	*-3.422.300,00*	Kota Pasuruan, Semua Kecamatan, Semua Kel/Desa	DANA ALOKASI UMUM (DAU)	Memperkuat reformasi politik, hukum dan birokrasi, serta memperkuat pencegahan dan pemberantasan korupsi, narkoba, judi, dan penyeludupan.	5. Efektifitas Birokrasi dan Pelayanan Publik 5. Efektifitas Birokrasi dan Pelayanan Publik			*4.052.265,00*	BADAN KEPEGAWAIAN DAN PENGEMBANGAN SUMBER DAYA MANUSIA
	5.03.01.2.02	Administrasi Keuangan Perangkat Daerah	Persentase Administrasi Keuangan Perangkat Daerah yang tersusun tepat waktu				100 Persen	100 Persen	*5.353.311.885,00*	*5.225.968.060,00*	*4.825.968.060,00*	*-527.343.825,00*			Memperkuat reformasi politik, hukum dan birokrasi, serta memperkuat pencegahan dan pemberantasan korupsi, narkoba, judi, dan penyeludupan.	5. Efektifitas Birokrasi dan Pelayanan Publik 5. Efektifitas Birokrasi dan Pelayanan Publik	Administrasi Keuangan Perangkat Daerah		*5.837.623.999,00*	BADAN KEPEGAWAIAN DAN PENGEMBANGAN SUMBER DAYA MANUSIA
	5.03.01.2.02.0001	Penyediaan Gaji dan Tunjangan ASN																		
			Jumlah Orang yang Menerima Gaji dan Tunjangan ASN				41 Orang/bulan	39 Orang/bulan	*5.326.184.585,00*	*5.210.521.160,00*	*4.810.521.160,00*	*-515.663.425,00*	Kota Pasuruan, Semua Kecamatan, Semua Kel/Desa	DANA ALOKASI UMUM (DAU)	Memperkuat reformasi politik, hukum dan birokrasi, serta memperkuat pencegahan dan pemberantasan korupsi, narkoba, judi, dan penyeludupan.	5. Efektifitas Birokrasi dan Pelayanan Publik 5. Efektifitas Birokrasi dan Pelayanan Publik			*5.809.140.334,00*	BADAN KEPEGAWAIAN DAN PENGEMBANGAN SUMBER DAYA MANUSIA
	5.03.01.2.02.0007	Koordinasi dan Penyusunan Laporan Keuangan Bulanan/ Triwulanan/ Semesteran SKPD																		
			Jumlah Laporan Keuangan Bulanan/ Triwulanan/ Semesteran SKPD dan Laporan Koordinasi Penyusunan Laporan Keuangan Bulanan/Triwulana n/Semesteran SKPD				17 Laporan	17 Laporan	*27.127.300,00*	*15.446.900,00*	*15.446.900,00*	*-11.680.400,00*	Kota Pasuruan, Semua Kecamatan, Semua Kel/Desa	DANA ALOKASI UMUM (DAU)	Memperkuat reformasi politik, hukum dan birokrasi, serta memperkuat pencegahan dan pemberantasan korupsi, narkoba, judi, dan penyeludupan.	5. Efektifitas Birokrasi dan Pelayanan Publik 5. Efektifitas Birokrasi dan Pelayanan Publik			*28.483.665,00*	BADAN KEPEGAWAIAN DAN PENGEMBANGAN SUMBER DAYA MANUSIA
	5.03.01.2.03	Administrasi Barang Milik Daerah pada Perangkat Daerah	Jumlah Laporan Pengelolaan Barang Milik Daerah				4 Laporan	4 Laporan	*33.457.600,00*	*6.829.000,00*	*6.829.000,00*	*-26.628.600,00*			Memperkuat reformasi politik, hukum dan birokrasi, serta memperkuat pencegahan dan pemberantasan korupsi, narkoba, judi, dan penyeludupan.	5. Efektifitas Birokrasi dan Pelayanan Publik 5. Efektifitas Birokrasi dan Pelayanan Publik	Dokumen Administrasi Barang Milik Daerah Perangkat Daerah		*35.130.480,00*	BADAN KEPEGAWAIAN DAN PENGEMBANGAN SUMBER DAYA MANUSIA
	5.03.01.2.03.0005	Rekonsiliasi dan Penyusunan Laporan Barang Milik Daerah pada SKPD																		
			Jumlah Laporan Rekonsiliasi dan Penyusunan Laporan Barang Milik Daerah pada SKPD				4 Laporan	4 Laporan	*33.457.600,00*	*6.829.000,00*	*6.829.000,00*	*-26.628.600,00*	Kota Pasuruan, Semua Kecamatan, Semua Kel/Desa	DANA ALOKASI UMUM (DAU)	Memperkuat reformasi politik, hukum dan birokrasi, serta memperkuat pencegahan dan pemberantasan korupsi, narkoba, judi, dan penyeludupan.	5. Efektifitas Birokrasi dan Pelayanan Publik 5. Efektifitas Birokrasi dan Pelayanan Publik			*35.130.480,00*	BADAN KEPEGAWAIAN DAN PENGEMBANGAN SUMBER DAYA MANUSIA

NO	KODE	URUSAN / BIDANG URUSAN / PROGRAM / OUTCOME / KEGIATAN / SUB KEGIATAN	INDIKATOR PROGRAM / KEGIATAN / SUB KEGIATAN	TARGET AKHIR PERIODE RENSTRA OPD	REALISASI CAPAIAN RENJA OPD TAHUN 2024	PRAKIRAAN CAPAIAN TARGET RENJA OPD TAHUN 2025	CAPAIAN KINERJA DAN KERANGKA PENDANAAN										KELOMPOK SASARAN	PRAKIRAAN MAJU RENCANA TAHUN 2027		PERANGKAT DAERAH PENANGGUNG JAWAB
							TARGET 2026		PAGU INDIKATIF (Rp)			Bertambah/Berkurang (10-12)	LOKASI	SUMBER DANA	PRIORITAS			TARGET	PAGU INDIKATIF (Rp)	
							SEBELUM	SESUDAH	RKPD 2026	APBD 2026	RKPD PERUBAHAN 2026				NASIONAL	DAERAH				
1	2	3	4	5	6	7	8	9	10	11	12	13	14	15	16	17	18	19	20	21
	5.03.01.2.05	Administrasi Kepegawaian Perangkat Daerah	Jumlah dokumen ketatausahaan dan kepegawaian				4 Dokumen	4 Dokumen	*1.999.900,00*	*376.000,00*	*376.000,00*	*-1.623.900,00*			Memperkuat reformasi politik, hukum dan birokrasi, serta memperkuat pencegahan dan pemberantasan korupsi, narkoba, judi, dan penyeludupan.	5. Efektifitas Birokrasi dan Pelayanan Publik 5. Efektifitas Birokrasi dan Pelayanan Publik	Dokumen Administrasi Kepegawaian Perangkat Daerah		*2.099.895,00*	BADAN KEPEGAWAIAN DAN PENGEMBANGAN SUMBER DAYA MANUSIA
	5.03.01.2.05.0003	Pendataan dan Pengolahan Administrasi Kepegawaian																		
			Jumlah Dokumen Pendataan dan Pengolahan Administrasi Kepegawaian				4 Dokumen	4 Dokumen	*1.999.900,00*	*376.000,00*	*376.000,00*	*-1.623.900,00*	Kota Pasuruan, Semua Kecamatan, Semua Kel/Desa	DANA ALOKASI UMUM (DAU)	Memperkuat reformasi politik, hukum dan birokrasi, serta memperkuat pencegahan dan pemberantasan korupsi, narkoba, judi, dan penyeludupan.	5. Efektifitas Birokrasi dan Pelayanan Publik 5. Efektifitas Birokrasi dan Pelayanan Publik			*2.099.895,00*	BADAN KEPEGAWAIAN DAN PENGEMBANGAN SUMBER DAYA MANUSIA
	5.03.01.2.06	Administrasi Umum Perangkat Daerah	Jumlah Laporan Penyediaan Barang dan Jasa				4 Laporan	4 Laporan	*140.264.700,00*	*50.281.100,00*	*41.040.800,00*	*-99.223.900,00*			Memperkuat reformasi politik, hukum dan birokrasi, serta memperkuat pencegahan dan pemberantasan korupsi, narkoba, judi, dan penyeludupan.	5. Efektifitas Birokrasi dan Pelayanan Publik 5. Efektifitas Birokrasi dan Pelayanan Publik	Dokumen Administrasi Umum Perangkat Daerah		*147.277.935,00*	BADAN KEPEGAWAIAN DAN PENGEMBANGAN SUMBER DAYA MANUSIA
	5.03.01.2.06.0001	Penyediaan Komponen Instalasi Listrik/Penerangan Bangunan Kantor																		
			Jumlah Paket Komponen Instalasi Listrik/Penerangan Bangunan Kantor yang Disediakan				4 Paket	4 Paket	*7.065.000,00*	*1.715.500,00*	*1.715.500,00*	*-5.349.500,00*	Kota Pasuruan, Semua Kecamatan, Semua Kel/Desa	DANA ALOKASI UMUM (DAU)	Memperkuat reformasi politik, hukum dan birokrasi, serta memperkuat pencegahan dan pemberantasan korupsi, narkoba, judi, dan penyeludupan.	5. Efektifitas Birokrasi dan Pelayanan Publik 5. Efektifitas Birokrasi dan Pelayanan Publik			*7.418.250,00*	BADAN KEPEGAWAIAN DAN PENGEMBANGAN SUMBER DAYA MANUSIA
	5.03.01.2.06.0002	Penyediaan Peralatan dan Perlengkapan Kantor																		
			Jumlah Paket Peralatan dan Perlengkapan Kantor yang Disediakan				4 Paket	4 Paket	*19.389.100,00*	*3.784.900,00*	*3.784.900,00*	*-15.604.200,00*	Kota Pasuruan, Semua Kecamatan, Semua Kel/Desa	DANA ALOKASI UMUM (DAU)	Memperkuat reformasi politik, hukum dan birokrasi, serta memperkuat pencegahan dan pemberantasan korupsi, narkoba, judi, dan penyeludupan.	5. Efektifitas Birokrasi dan Pelayanan Publik 5. Efektifitas Birokrasi dan Pelayanan Publik			*20.358.555,00*	BADAN KEPEGAWAIAN DAN PENGEMBANGAN SUMBER DAYA MANUSIA
	5.03.01.2.06.0005	Penyediaan Barang Cetakan dan Penggandaan																		
			Jumlah Paket Barang Cetakan dan Penggandaan yang Disediakan				2 Paket	2 Paket	*6.842.300,00*	*1.680.600,00*	*1.680.600,00*	*-5.161.700,00*	Kota Pasuruan, Semua Kecamatan, Semua Kel/Desa	DANA ALOKASI UMUM (DAU)	Memperkuat reformasi politik, hukum dan birokrasi, serta memperkuat pencegahan dan pemberantasan korupsi, narkoba, judi, dan penyeludupan.	5. Efektifitas Birokrasi dan Pelayanan Publik 5. Efektifitas Birokrasi dan Pelayanan Publik			*7.184.415,00*	BADAN KEPEGAWAIAN DAN PENGEMBANGAN SUMBER DAYA MANUSIA
	5.03.01.2.06.0006	Penyediaan Bahan Bacaan dan Peraturan Perundang-undangan																		
			Jumlah Dokumen Bahan Bacaan dan Peraturan Perundang-Undangan yang Disediakan				12 Dokumen	12 Dokumen	*2.204.400,00*	*915.600,00*	*915.600,00*	*-1.288.800,00*	Kota Pasuruan, Semua Kecamatan, Semua Kel/Desa	DANA ALOKASI UMUM (DAU)	Memperkuat reformasi politik, hukum dan birokrasi, serta memperkuat pencegahan dan pemberantasan korupsi, narkoba, judi, dan penyeludupan.	5. Efektifitas Birokrasi dan Pelayanan Publik 5. Efektifitas Birokrasi dan Pelayanan Publik			*2.314.620,00*	BADAN KEPEGAWAIAN DAN PENGEMBANGAN SUMBER DAYA MANUSIA
	5.03.01.2.06.0007	Penyediaan Bahan/Material																		
			Jumlah Paket Bahan/Material yang Disediakan				4 Paket	4 Paket	*13.918.900,00*	*3.144.100,00*	*3.144.100,00*	*-10.774.800,00*	Kota Pasuruan, Semua Kecamatan, Semua Kel/Desa	DANA ALOKASI UMUM (DAU)	Memperkuat reformasi politik, hukum dan birokrasi, serta memperkuat pencegahan dan pemberantasan korupsi, narkoba, judi, dan penyeludupan.	5. Efektifitas Birokrasi dan Pelayanan Publik 5. Efektifitas Birokrasi dan Pelayanan Publik			*14.614.845,00*	BADAN KEPEGAWAIAN DAN PENGEMBANGAN SUMBER DAYA MANUSIA
	5.03.01.2.06.0008	Fasilitasi Kunjungan Tamu																		
			Jumlah Laporan Fasilitasi Kunjungan Tamu				4 Laporan	4 Laporan	*10.845.000,00*	*2.079.800,00*	*2.079.800,00*	*-8.765.200,00*	Kota Pasuruan, Semua Kecamatan, Semua Kel/Desa	DANA ALOKASI UMUM (DAU)	Memperkuat reformasi politik, hukum dan birokrasi, serta memperkuat pencegahan dan pemberantasan korupsi, narkoba, judi, dan penyeludupan.	5. Efektifitas Birokrasi dan Pelayanan Publik 5. Efektifitas Birokrasi dan Pelayanan Publik			*11.387.250,00*	BADAN KEPEGAWAIAN DAN PENGEMBANGAN SUMBER DAYA MANUSIA
	5.03.01.2.06.0009	Penyelenggaraan Rapat Koordinasi dan Konsultasi SKPD																		

NO	KODE	URUSAN / BIDANG URUSAN / PROGRAM / OUTCOME / KEGIATAN / SUB KEGIATAN	INDIKATOR PROGRAM / KEGIATAN / SUB KEGIATAN	TARGET AKHIR PERIODE RENSTRA OPD	REALISASI CAPAIAN RENJA OPD TAHUN 2024	PRAKIRAAN CAPAIAN TARGET RENJA OPD TAHUN 2025	CAPAIAN KINERJA DAN KERANGKA PENDANAAN										KELOMPOK SASARAN	PRAKIRAAN MAJU RENCANA TAHUN 2027		PERANGKAT DAERAH PENANGGUNG JAWAB
							TARGET 2026		PAGU INDIKATIF (Rp)			Bertambah/Berkurang (10-12)	LOKASI	SUMBER DANA	PRIORITAS			TARGET	PAGU INDIKATIF (Rp)	
							SEBELUM	SESUDAH	RKPD 2026	APBD 2026	RKPD PERUBAHAN 2026				NASIONAL	DAERAH				
1	2	3	4	5	6	7	8	9	10	11	12	13	14	15	16	17	18	19	20	21
			Jumlah Laporan Penyelenggaraan Rapat Koordinasi dan Konsultasi SKPD				12 Laporan	12 Laporan	*80.000.000,00*	*36.960.600,00*	*27.720.300,00*	*-52.279.700,00*	Kota Pasuruan, Semua Kecamatan, Semua Kel/Desa	DANA ALOKASI UMUM (DAU)	Memperkuat reformasi politik, hukum dan birokrasi, serta memperkuat pencegahan dan pemberantasan korupsi, narkoba, judi, dan penyeludupan.	5. Efektifitas Birokrasi dan Pelayanan Publik 5. Efektifitas Birokrasi dan Pelayanan Publik			*84.000.000,00*	BADAN KEPEGAWAIAN DAN PENGEMBANGAN SUMBER DAYA MANUSIA
	5.03.01.2.08	Penyediaan Jasa Penunjang Urusan Pemerintahan Daerah	Jumlah Laporan Penyediaan Jasa Penunjang Urusan Pemerintahan Daerah				4 Laporan	4 Laporan	*250.954.290,00*	*104.566.140,00*	*104.566.140,00*	*-146.388.150,00*			Memperkuat reformasi politik, hukum dan birokrasi, serta memperkuat pencegahan dan pemberantasan korupsi, narkoba, judi, dan penyeludupan.	5. Efektifitas Birokrasi dan Pelayanan Publik 5. Efektifitas Birokrasi dan Pelayanan Publik	Jasa penunjang urusan pemerintahan		*263.502.004,00*	BADAN KEPEGAWAIAN DAN PENGEMBANGAN SUMBER DAYA MANUSIA
	5.03.01.2.08.0001	Penyediaan Jasa Surat Menyurat																		
			Jumlah Laporan Penyediaan Jasa Surat Menyurat				2 Laporan	2 Laporan	*2.000.000,00*	*1.200.000,00*	*1.200.000,00*	*-800.000,00*	Kota Pasuruan, Semua Kecamatan, Semua Kel/Desa	DANA ALOKASI UMUM (DAU)	Memperkuat reformasi politik, hukum dan birokrasi, serta memperkuat pencegahan dan pemberantasan korupsi, narkoba, judi, dan penyeludupan.	5. Efektifitas Birokrasi dan Pelayanan Publik 5. Efektifitas Birokrasi dan Pelayanan Publik			*2.100.000,00*	BADAN KEPEGAWAIAN DAN PENGEMBANGAN SUMBER DAYA MANUSIA
	5.03.01.2.08.0002	Penyediaan Jasa Komunikasi, Sumber Daya Air dan Listrik																		
			Jumlah Laporan Penyediaan Jasa Komunikasi, Sumber Daya Air dan Listrik yang Disediakan				12 Laporan	12 Laporan	*128.291.240,00*	*97.724.240,00*	*97.724.240,00*	*-30.567.000,00*	Kota Pasuruan, Semua Kecamatan, Semua Kel/Desa	DANA ALOKASI UMUM (DAU)	Memperkuat reformasi politik, hukum dan birokrasi, serta memperkuat pencegahan dan pemberantasan korupsi, narkoba, judi, dan penyeludupan.	5. Efektifitas Birokrasi dan Pelayanan Publik 5. Efektifitas Birokrasi dan Pelayanan Publik			*134.705.802,00*	BADAN KEPEGAWAIAN DAN PENGEMBANGAN SUMBER DAYA MANUSIA
	5.03.01.2.08.0004	Penyediaan Jasa Pelayanan Umum Kantor																		
			Jumlah Laporan Penyediaan Jasa Pelayanan Umum Kantor yang Disediakan				12 Laporan	12 Laporan	*120.663.050,00*	*5.641.900,00*	*5.641.900,00*	*-115.021.150,00*	Kota Pasuruan, Semua Kecamatan, Semua Kel/Desa	DANA ALOKASI UMUM (DAU)	Memperkuat reformasi politik, hukum dan birokrasi, serta memperkuat pencegahan dan pemberantasan korupsi, narkoba, judi, dan penyeludupan.	5. Efektifitas Birokrasi dan Pelayanan Publik 5. Efektifitas Birokrasi dan Pelayanan Publik			*126.696.202,00*	BADAN KEPEGAWAIAN DAN PENGEMBANGAN SUMBER DAYA MANUSIA
	5.03.01.2.09	Pemeliharaan Barang Milik Daerah Penunjang Urusan Pemerintahan Daerah	Jumlah Barang Milik Daerah yang terpelihara				49 Unit	50 Unit	*186.450.000,00*	*102.300.000,00*	*102.300.000,00*	*-84.150.000,00*			Memperkuat reformasi politik, hukum dan birokrasi, serta memperkuat pencegahan dan pemberantasan korupsi, narkoba, judi, dan penyeludupan.	5. Efektifitas Birokrasi dan Pelayanan Publik 5. Efektifitas Birokrasi dan Pelayanan Publik	Barang Milik Daerah yang dipelihara		*195.772.500,00*	BADAN KEPEGAWAIAN DAN PENGEMBANGAN SUMBER DAYA MANUSIA
	5.03.01.2.09.0001	Penyediaan Jasa Pemeliharaan, Biaya Pemeliharaan, dan Pajak Kendaraan Perorangan Dinas atau Kendaraan Dinas Jabatan																		
			Jumlah Kendaraan Perorangan Dinas atau Kendaraan Dinas Jabatan yang Dipelihara dan dibayarkan Pajaknya				1 Unit	1 Unit	*43.670.000,00*	*26.722.000,00*	*26.722.000,00*	*-16.948.000,00*	Kota Pasuruan, Semua Kecamatan, Semua Kel/Desa	DANA ALOKASI UMUM (DAU)	Memperkuat reformasi politik, hukum dan birokrasi, serta memperkuat pencegahan dan pemberantasan korupsi, narkoba, judi, dan penyeludupan.	5. Efektifitas Birokrasi dan Pelayanan Publik 5. Efektifitas Birokrasi dan Pelayanan Publik			*45.853.500,00*	BADAN KEPEGAWAIAN DAN PENGEMBANGAN SUMBER DAYA MANUSIA
	5.03.01.2.09.0002	Penyediaan Jasa Pemeliharaan, Biaya Pemeliharaan, Pajak dan Perizinan Kendaraan Dinas Operasional atau Lapangan																		
			Jumlah Kendaraan Dinas Operasional atau Lapangan yang Dipelihara dan dibayarkan Pajak dan Perizinannya				8 Unit	8 Unit	*107.500.000,00*	*66.020.000,00*	*66.020.000,00*	*-41.480.000,00*	Kota Pasuruan, Semua Kecamatan, Semua Kel/Desa	DANA ALOKASI UMUM (DAU)	Memperkuat reformasi politik, hukum dan birokrasi, serta memperkuat pencegahan dan pemberantasan korupsi, narkoba, judi, dan penyeludupan.	5. Efektifitas Birokrasi dan Pelayanan Publik 5. Efektifitas Birokrasi dan Pelayanan Publik			*112.875.000,00*	BADAN KEPEGAWAIAN DAN PENGEMBANGAN SUMBER DAYA MANUSIA
	5.03.01.2.09.0005	Pemeliharaan Mebel																		
			Jumlah Mebel yang Dipelihara				20 Unit	20 Unit	*2.400.000,00*	*960.000,00*	*960.000,00*	*-1.440.000,00*	Kota Pasuruan, Semua Kecamatan, Semua Kel/Desa	DANA ALOKASI UMUM (DAU)	Memperkuat reformasi politik, hukum dan birokrasi, serta memperkuat pencegahan dan pemberantasan korupsi, narkoba, judi, dan penyeludupan.	5. Efektifitas Birokrasi dan Pelayanan Publik 5. Efektifitas Birokrasi dan Pelayanan Publik			*2.520.000,00*	BADAN KEPEGAWAIAN DAN PENGEMBANGAN SUMBER DAYA MANUSIA
	5.03.01.2.09.0006	Pemeliharaan Peralatan dan Mesin Lainnya																		

NO	KODE	URUSAN / BIDANG URUSAN / PROGRAM / OUTCOME / KEGIATAN / SUB KEGIATAN	INDIKATOR PROGRAM / KEGIATAN / SUB KEGIATAN	TARGET AKHIR PERIODE RENSTRA OPD	REALISASI CAPAIAN RENJA OPD TAHUN 2024	PRAKIRAAN CAPAIAN TARGET RENJA OPD TAHUN 2025	CAPAIAN KINERJA DAN KERANGKA PENDANAAN										KELOMPOK SASARAN	PRAKIRAAN MAJU RENCANA TAHUN 2027		PERANGKAT DAERAH PENANGGUNG JAWAB
							TARGET 2026		PAGU INDIKATIF (Rp)			Bertambah/Berkurang (10-12)	LOKASI	SUMBER DANA	PRIORITAS			TARGET	PAGU INDIKATIF (Rp)	
							SEBELUM	SESUDAH	RKPD 2026	APBD 2026	RKPD PERUBAHAN 2026				NASIONAL	DAERAH				
1	2	3	4	5	6	7	8	9	10	11	12	13	14	15	16	17	18	19	20	21
			Jumlah Peralatan dan Mesin Lainnya yang Dipelihara				20 Unit	21 Unit	*32.880.000,00*	*8.598.000,00*	*8.598.000,00*	*-24.282.000,00*	Kota Pasuruan, Semua Kecamatan, Semua Kel/Desa	DANA ALOKASI UMUM (DAU)	Memperkuat reformasi politik, hukum dan birokrasi, serta memperkuat pencegahan dan pemberantasan korupsi, narkoba, judi, dan penyeludupan.	5. Efektifitas Birokrasi dan Pelayanan Publik 5. Efektifitas Birokrasi dan Pelayanan Publik			*34.524.000,00*	BADAN KEPEGAWAIAN DAN PENGEMBANGAN SUMBER DAYA MANUSIA
2,	*5.03.02*	**PROGRAM KEPEGAWAIAN DAERAH**	**Indeks Kepuasan Layanan ASN**				**90 Nilai**	**90 Indeks**	*1.172.759.730,00*	*438.841.300,00*	*564.319.300,00*	*58.637.983,00*							*1.231.397.713,00*	
		[Meningkatnya Fasilitasi Kepegawaiaan Daerah]	**Indeks Kepuasan Layanan ASN**	*94*	**91.11**	*89*	-	-	*1.172.759.730,00*	*438.841.300,00*	*564.319.300,00*	-	-	-	-	-	-	*90*	*1.231.397.713,00*	-
	5.03.02.2.01	Pengadaan, Pemberhentian dan Informasi Kepegawaian ASN	Persentase terlaksananya Pengadaan, Pemberhentian dan Informasi Kepegawaian				95 Persen	95 Persen	*396.010.563,00*	*75.511.000,00*	*69.958.500,00*	*-326.052.063,00*			Memperkuat reformasi politik, hukum dan birokrasi, serta memperkuat pencegahan dan pemberantasan korupsi, narkoba, judi, dan penyeludupan.	5. Efektifitas Birokrasi dan Pelayanan Publik 5. Efektifitas Birokrasi dan Pelayanan Publik	Calon ASN dan ASN Pemerintah Kota Pasuruan		*415.811.089,00*	BADAN KEPEGAWAIAN DAN PENGEMBANGAN SUMBER DAYA MANUSIA
	5.03.02.2.01.0002	Penyusunan Rencana Kebutuhan, Jenis dan Jumlah Jabatan untuk Pelaksanaan Pengadaan ASN																		
			Jumlah Dokumen Hasil Penyusunan Rencana Kebutuhan, Jenis dan Jumlah Jabatan untuk Pelaksanaan Pengadaan ASN				2 Dokumen	2 Dokumen	*67.464.796,00*	*10.983.400,00*	*10.983.400,00*	*-56.481.396,00*	Kota Pasuruan, Semua Kecamatan, Semua Kel/Desa	DANA ALOKASI UMUM (DAU)	Memperkuat reformasi politik, hukum dan birokrasi, serta memperkuat pencegahan dan pemberantasan korupsi, narkoba, judi, dan penyeludupan.	5. Efektifitas Birokrasi dan Pelayanan Publik 5. Efektifitas Birokrasi dan Pelayanan Publik			*70.838.035,00*	BADAN KEPEGAWAIAN DAN PENGEMBANGAN SUMBER DAYA MANUSIA
	5.03.02.2.01.0003	Koordinasi dan Fasilitasi Pengadaan PNS dan PPPK																		
			Jumlah Dokumen Kegiatan Koordinasi dan Fasilitasi Pengadaan PNS dan PPPK				2 Dokumen	2 Dokumen	*264.319.469,00*	*48.126.000,00*	*39.756.000,00*	*-224.563.469,00*	Kota Pasuruan, Semua Kecamatan, Semua Kel/Desa	DANA ALOKASI UMUM (DAU)	Memperkuat reformasi politik, hukum dan birokrasi, serta memperkuat pencegahan dan pemberantasan korupsi, narkoba, judi, dan penyeludupan.	5. Efektifitas Birokrasi dan Pelayanan Publik 5. Efektifitas Birokrasi dan Pelayanan Publik			*277.535.442,00*	BADAN KEPEGAWAIAN DAN PENGEMBANGAN SUMBER DAYA MANUSIA
	5.03.02.2.01.0004	Evaluasi Pengadaan ASN dan Pengadaan ASN																		
			Jumlah Laporan Hasil Evaluasi Pengadaan ASN				2 Laporan	2 Laporan	*15.226.889,00*	*3.463.500,00*	*3.463.500,00*	*-11.763.389,00*	Kota Pasuruan, Semua Kecamatan, Semua Kel/Desa	DANA ALOKASI UMUM (DAU)	Memperkuat reformasi politik, hukum dan birokrasi, serta memperkuat pencegahan dan pemberantasan korupsi, narkoba, judi, dan penyeludupan.	5. Efektifitas Birokrasi dan Pelayanan Publik 5. Efektifitas Birokrasi dan Pelayanan Publik			*15.988.233,00*	BADAN KEPEGAWAIAN DAN PENGEMBANGAN SUMBER DAYA MANUSIA
	5.03.02.2.01.0006	Koordinasi Pelaksanaan Administrasi Pemberhentian																		
			Jumlah Dokumen Hasil kegiatan Koordinasi Pelaksanaan Administrasi Pemberhentian				131 Dokumen	131 Dokumen	*7.704.209,00*	*2.068.200,00*	*2.068.200,00*	*-5.636.009,00*	Kota Pasuruan, Semua Kecamatan, Semua Kel/Desa	DANA ALOKASI UMUM (DAU)	Memperkuat reformasi politik, hukum dan birokrasi, serta memperkuat pencegahan dan pemberantasan korupsi, narkoba, judi, dan penyeludupan.	5. Efektifitas Birokrasi dan Pelayanan Publik 5. Efektifitas Birokrasi dan Pelayanan Publik			*8.089.419,00*	BADAN KEPEGAWAIAN DAN PENGEMBANGAN SUMBER DAYA MANUSIA
	5.03.02.2.01.0010	Pengelolaan Sistem Informasi Kepegawaian																		
			Jumlah Dokumen Hasil Pengelolaan Sistem Informasi Kepegawaian				1 Dokumen	1 Dokumen	*20.021.300,00*	*6.324.400,00*	*6.324.400,00*	*-13.696.900,00*	Kota Pasuruan, Semua Kecamatan, Semua Kel/Desa	DANA ALOKASI UMUM (DAU)	Memperkuat reformasi politik, hukum dan birokrasi, serta memperkuat pencegahan dan pemberantasan korupsi, narkoba, judi, dan penyeludupan.	5. Efektifitas Birokrasi dan Pelayanan Publik 5. Efektifitas Birokrasi dan Pelayanan Publik			*21.022.365,00*	BADAN KEPEGAWAIAN DAN PENGEMBANGAN SUMBER DAYA MANUSIA
	5.03.02.2.01.0011	Pengelolaan Data Kepegawaian																		
			Jumlah Dokumen Hasil Pengelolaan Data Kepegawaian				1 Dokumen	1 Dokumen	*13.316.700,00*	*2.756.100,00*	*5.573.600,00*	*-7.743.100,00*	Kota Pasuruan, Semua Kecamatan, Semua Kel/Desa	DANA ALOKASI UMUM (DAU)	Memperkuat reformasi politik, hukum dan birokrasi, serta memperkuat pencegahan dan pemberantasan korupsi, narkoba, judi, dan penyeludupan.	5. Efektifitas Birokrasi dan Pelayanan Publik 5. Efektifitas Birokrasi dan Pelayanan Publik			*13.982.535,00*	BADAN KEPEGAWAIAN DAN PENGEMBANGAN SUMBER DAYA MANUSIA
	5.03.02.2.01.0012	Evaluasi Data, Informasi dan Sistem Informasi Kepegawaian																		

NO	KODE	URUSAN / BIDANG URUSAN / PROGRAM / OUTCOME / KEGIATAN / SUB KEGIATAN	INDIKATOR PROGRAM / KEGIATAN / SUB KEGIATAN	TARGET AKHIR PERIODE RENSTRA OPD	REALISASI CAPAIAN RENJA OPD TAHUN 2024	PRAKIRAAN CAPAIAN TARGET RENJA OPD TAHUN 2025	CAPAIAN KINERJA DAN KERANGKA PENDANAAN										KELOMPOK SASARAN	PRAKIRAAN MAJU RENCANA TAHUN 2027		PERANGKAT DAERAH PENANGGUNG JAWAB
							TARGET 2026		PAGU INDIKATIF (Rp)			Bertambah/Berkurang (10-12)	LOKASI	SUMBER DANA	PRIORITAS			TARGET	PAGU INDIKATIF (Rp)	
							SEBELUM	SESUDAH	RKPD 2026	APBD 2026	RKPD PERUBAHAN 2026				NASIONAL	DAERAH				
1	2	3	4	5	6	7	8	9	10	11	12	13	14	15	16	17	18	19	20	21
			Jumlah Laporan Hasil Evaluasi Data, Informasi dan Sistem Informasi Kepegawaian				4 Laporan	4 Laporan	*7.957.200,00*	*1.789.400,00*	*1.789.400,00*	*-6.167.800,00*	Kota Pasuruan, Semua Kecamatan, Semua Kel/Desa	DANA ALOKASI UMUM (DAU)	Memperkuat reformasi politik, hukum dan birokrasi, serta memperkuat pencegahan dan pemberantasan korupsi, narkoba, judi, dan penyeludupan.	5. Efektifitas Birokrasi dan Pelayanan Publik 5. Efektifitas Birokrasi dan Pelayanan Publik			*8.355.060,00*	BADAN KEPEGAWAIAN DAN PENGEMBANGAN SUMBER DAYA MANUSIA
	5.03.02.2.02	Mutasi dan Promosi ASN	Persentase terselenggaranya Mutasi dan Promosi ASN				95 Persen	95 Persen	*385.514.667,00*	*163.138.200,00*	*236.935.700,00*	*-148.578.967,00*			Memperkuat reformasi politik, hukum dan birokrasi, serta memperkuat pencegahan dan pemberantasan korupsi, narkoba, judi, dan penyeludupan.	5. Efektifitas Birokrasi dan Pelayanan Publik 5. Efektifitas Birokrasi dan Pelayanan Publik	ASN Kota Pasuruan yang memenuhi syarat		*404.790.399,00*	BADAN KEPEGAWAIAN DAN PENGEMBANGAN SUMBER DAYA MANUSIA
	5.03.02.2.02.0001	Pengelolaan Mutasi ASN																		
			Jumlah Dokumen Hasil Pelaksanaan Mutasi Jabatan Pimpinan Tinggi, Jabatan Administrasi, Jabatan Pelaksana dan Mutasi ASN antar Daerah				1000 Dokumen	1000 Dokumen	*148.962.469,00*	*69.038.600,00*	*35.038.600,00*	*-113.923.869,00*	Kota Pasuruan, Semua Kecamatan, Semua Kel/Desa	DANA ALOKASI UMUM (DAU)	Memperkuat reformasi politik, hukum dan birokrasi, serta memperkuat pencegahan dan pemberantasan korupsi, narkoba, judi, dan penyeludupan.	5. Efektifitas Birokrasi dan Pelayanan Publik 5. Efektifitas Birokrasi dan Pelayanan Publik			*156.410.592,00*	BADAN KEPEGAWAIAN DAN PENGEMBANGAN SUMBER DAYA MANUSIA
	5.03.02.2.02.0002	Pengelolaan Kenaikan Pangkat ASN																		
			Jumlah Pengelolaan Kenaikan Pangkat ASN				300 Dokumen	300 Dokumen	*74.850.629,00*	*17.026.200,00*	*17.026.200,00*	*-57.824.429,00*	Kota Pasuruan, Semua Kecamatan, Semua Kel/Desa	DANA ALOKASI UMUM (DAU)	Memperkuat reformasi politik, hukum dan birokrasi, serta memperkuat pencegahan dan pemberantasan korupsi, narkoba, judi, dan penyeludupan.	5. Efektifitas Birokrasi dan Pelayanan Publik 5. Efektifitas Birokrasi dan Pelayanan Publik			*78.593.160,00*	BADAN KEPEGAWAIAN DAN PENGEMBANGAN SUMBER DAYA MANUSIA
	5.03.02.2.02.0003	Pengelolaan Promosi ASN																		
			Jumlah Dokumen Hasil Pengelolaan Promosi ASN				100 Dokumen	100 Dokumen	*161.701.569,00*	*77.073.400,00*	*184.870.900,00*	*23.169.331,00*	Kota Pasuruan, Semua Kecamatan, Semua Kel/Desa	DANA ALOKASI UMUM (DAU)	Memperkuat reformasi politik, hukum dan birokrasi, serta memperkuat pencegahan dan pemberantasan korupsi, narkoba, judi, dan penyeludupan.	5. Efektifitas Birokrasi dan Pelayanan Publik 5. Efektifitas Birokrasi dan Pelayanan Publik			*169.786.647,00*	BADAN KEPEGAWAIAN DAN PENGEMBANGAN SUMBER DAYA MANUSIA
	5.03.02.2.03	Pengembangan Kompetensi ASN	Persentase terselenggaranya Pengembangan Kompetensi ASN				95 Persen	95 Persen	*155.867.900,00*	*118.932.100,00*	*176.165.100,00*	*20.297.200,00*			Memperkuat reformasi politik, hukum dan birokrasi, serta memperkuat pencegahan dan pemberantasan korupsi, narkoba, judi, dan penyeludupan.	5. Efektifitas Birokrasi dan Pelayanan Publik 5. Efektifitas Birokrasi dan Pelayanan Publik	ASN Kota Pasuruan yang memenuhi syarat		*163.661.295,00*	BADAN KEPEGAWAIAN DAN PENGEMBANGAN SUMBER DAYA MANUSIA
	5.03.02.2.03.0004	Pengelolaan Pendidikan Lanjutan ASN																		
			Jumlah ASN yang Mendapatkan Pendidikan Lanjutan				88 Orang	43 Orang	*155.867.900,00*	*118.932.100,00*	*176.165.100,00*	*20.297.200,00*	Kota Pasuruan, Semua Kecamatan, Semua Kel/Desa	DANA ALOKASI UMUM (DAU)	Memperkuat reformasi politik, hukum dan birokrasi, serta memperkuat pencegahan dan pemberantasan korupsi, narkoba, judi, dan penyeludupan.	5. Efektifitas Birokrasi dan Pelayanan Publik 5. Efektifitas Birokrasi dan Pelayanan Publik			*163.661.295,00*	BADAN KEPEGAWAIAN DAN PENGEMBANGAN SUMBER DAYA MANUSIA
	5.03.02.2.04	Penilaian dan Evaluasi Kinerja Aparatur	Persentase terlaksananya Penilaian dan Evaluasi Kinerja Aparatur ASN				95 Persen	95 Persen	*235.366.600,00*	*81.260.000,00*	*81.260.000,00*	*-154.106.600,00*			Memperkuat reformasi politik, hukum dan birokrasi, serta memperkuat pencegahan dan pemberantasan korupsi, narkoba, judi, dan penyeludupan.	5. Efektifitas Birokrasi dan Pelayanan Publik 5. Efektifitas Birokrasi dan Pelayanan Publik	Kinerja dan dokumen Kepegawaian ASN Kota Pasuruan		*247.134.930,00*	BADAN KEPEGAWAIAN DAN PENGEMBANGAN SUMBER DAYA MANUSIA
	5.03.02.2.04.0002	Pelaksanaan Penilaian dan Evaluasi Kinerja Aparatur																		
			Jumlah Dokumen Hasil Pelaksanaan Penilaian dan Evaluasi Kinerja Aparatur				1 Dokumen	1 Dokumen	*18.063.000,00*	*5.957.200,00*	*5.957.200,00*	*-12.105.800,00*	Kota Pasuruan, Semua Kecamatan, Semua Kel/Desa	DANA ALOKASI UMUM (DAU)	Memperkuat reformasi politik, hukum dan birokrasi, serta memperkuat pencegahan dan pemberantasan korupsi, narkoba, judi, dan penyeludupan.	5. Efektifitas Birokrasi dan Pelayanan Publik 5. Efektifitas Birokrasi dan Pelayanan Publik			*18.966.150,00*	BADAN KEPEGAWAIAN DAN PENGEMBANGAN SUMBER DAYA MANUSIA
	5.03.02.2.04.0004	Pengelolaan Pemberian Penghargaan bagi Pegawai																		

NO	KODE	URUSAN / BIDANG URUSAN / PROGRAM / OUTCOME / KEGIATAN / SUB KEGIATAN	INDIKATOR PROGRAM / KEGIATAN / SUB KEGIATAN	TARGET AKHIR PERIODE RENSTRA OPD	REALISASI CAPAIAN RENJA OPD TAHUN 2024	PRAKIRAAN CAPAIAN TARGET RENJA OPD TAHUN 2025	CAPAIAN KINERJA DAN KERANGKA PENDANAAN										KELOMPOK SASARAN	PRAKIRAAN MAJU RENCANA TAHUN 2027		PERANGKAT DAERAH PENANGGUNG JAWAB
							TARGET 2026		PAGU INDIKATIF (Rp)			Bertambah/Berkurang (10-12)	LOKASI	SUMBER DANA	PRIORITAS			TARGET	PAGU INDIKATIF (Rp)	
							SEBELUM	SESUDAH	RKPD 2026	APBD 2026	RKPD PERUBAHAN 2026				NASIONAL	DAERAH				
1	*2*	*3*	*4*	*5*	*6*	*7*	*8*	*9*	*10*	*11*	*12*	*13*	*14*	*15*	*16*	*17*	*18*	*19*	*20*	*21*
			Jumlah ASN yang Diberikan Penghargaan				150 Orang	150 Orang	*184.636.800,00*	*70.185.600,00*	*70.185.600,00*	*-114.451.200,00*	Kota Pasuruan, Semua Kecamatan, Semua Kel/Desa	DANA ALOKASI UMUM (DAU)	Memperkuat reformasi politik, hukum dan birokrasi, serta memperkuat pencegahan dan pemberantasan korupsi, narkoba, judi, dan penyeludupan.	5. Efektifitas Birokrasi dan Pelayanan Publik 5. Efektifitas Birokrasi dan Pelayanan Publik			*193.868.640,00*	BADAN KEPEGAWAIAN DAN PENGEMBANGAN SUMBER DAYA MANUSIA
	5.03.02.2.04.0008	Pengelolaan Penyelesaian Pelanggaran Disiplin ASN																		
			Jumlah Laporan Hasil Pengelolaan Penyelesaian Pelanggaran Disiplin ASN				2 Laporan	2 Laporan	*21.172.000,00*	*2.646.400,00*	*2.646.400,00*	*-18.525.600,00*	Kota Pasuruan, Semua Kecamatan, Semua Kel/Desa	DANA ALOKASI UMUM (DAU)	Memperkuat reformasi politik, hukum dan birokrasi, serta memperkuat pencegahan dan pemberantasan korupsi, narkoba, judi, dan penyeludupan.	5. Efektifitas Birokrasi dan Pelayanan Publik 5. Efektifitas Birokrasi dan Pelayanan Publik			*22.230.600,00*	BADAN KEPEGAWAIAN DAN PENGEMBANGAN SUMBER DAYA MANUSIA
		-	-	-	-	-	-	-	*1.172.759.730,00*	*438.841.300,00*	*564.319.300,00*	-	-	-	-	-	-	-	*1.231.397.713,00*	-
	5.03.02.2.04.0009	Pelayanan Proses Izin Perceraian Pegawai																		
			Jumlah Dokumen Proses Izin Perceraian Pegawai yang Dilayani				1 Dokumen	1 Dokumen	*11.494.800,00*	*2.470.800,00*	*2.470.800,00*	*-9.024.000,00*	Kota Pasuruan, Semua Kecamatan, Semua Kel/Desa	DANA ALOKASI UMUM (DAU)	Memperkuat reformasi politik, hukum dan birokrasi, serta memperkuat pencegahan dan pemberantasan korupsi, narkoba, judi, dan penyeludupan.	5. Efektifitas Birokrasi dan Pelayanan Publik 5. Efektifitas Birokrasi dan Pelayanan Publik			*12.069.540,00*	BADAN KEPEGAWAIAN DAN PENGEMBANGAN SUMBER DAYA MANUSIA
	5.04	**PENDIDIKAN DAN PELATIHAN**							*1.500.000.000,00*	*562.205.100,00*	*797.896.100,00*	*-702.103.900,00*							*1.575.000.000,00*	
1,	*5.04.02*	**PROGRAM PENGEMBANGAN SUMBER DAYA MANUSIA**	**Persentase kelulusan ASN yang mengikuti pendidikan dan pelatihan dengan predikat baik**				**99 Persen**	**99 Persen**	*1.500.000.000,00*	*562.205.100,00*	*797.896.100,00*	*75.000.000,00*							*1.575.000.000,00*	
		[Meningkatnya Pengembangan Sumber Daya Manusia]	**Persentase kelulusan ASN yang mengikuti pendidikan dan pelatihan dengan predikat baik**	*99*	**99.51**	*99*	-	-	*1.500.000.000,00*	*562.205.100,00*	*797.896.100,00*	-	-	-	-	-	-	*99*	*1.575.000.000,00*	-
	5.04.02.2.02	Sertifikasi, Kelembagaan, Pengembangan Kompetensi Manajerial dan Fungsional	Persentase terlaksanakannya pengembangan kompetensi teknis				91 Persen	91 Persen	*1.500.000.000,00*	*562.205.100,00*	*797.896.100,00*	*-702.103.900,00*			Memperkuat reformasi politik, hukum dan birokrasi, serta memperkuat pencegahan dan pemberantasan korupsi, narkoba, judi, dan penyeludupan.	5. Efektifitas Birokrasi dan Pelayanan Publik 5. Efektifitas Birokrasi dan Pelayanan Publik	ASN Kota Pasuruan yang memenuhi syarat		*1.575.000.000,00*	BADAN KEPEGAWAIAN DAN PENGEMBANGAN SUMBER DAYA MANUSIA
	5.04.02.2.02.0007	Penyelenggaraan Pengembangan Kompetensi bagi Pimpinan Daerah, Jabatan Pimpinan Tinggi, Jabatan Fungsional, Kepemimpinan, dan Prajabatan																		
			Jumlah Laporan Hasil Penyelenggaraan Pengembangan Kompetensi bagi Pimpinan Daerah, Jabatan Pimpinan Tinggi, Jabatan Fungsional, Kepemimpinan, dan Prajabatan				4 Laporan	4 Laporan	*1.500.000.000,00*	*562.205.100,00*	*797.896.100,00*	*-702.103.900,00*	Kota Pasuruan, Semua Kecamatan, Semua Kel/Desa	DANA ALOKASI UMUM (DAU)	Memperkuat reformasi politik, hukum dan birokrasi, serta memperkuat pencegahan dan pemberantasan korupsi, narkoba, judi, dan penyeludupan.	5. Efektifitas Birokrasi dan Pelayanan Publik 5. Efektifitas Birokrasi dan Pelayanan Publik			*1.575.000.000,00*	BADAN KEPEGAWAIAN DAN PENGEMBANGAN SUMBER DAYA MANUSIA
		INSPEKTORAT							*14.694.913.745,00*	*9.736.565.935,00*	*9.261.050.735,00*	*-5.450.811.010,00*							*12.587.511.143,00*	
	6	**UNSUR PENGAWASAN URUSAN PEMERINTAHAN**							*14.694.913.745,00*	*9.736.565.935,00*	*9.261.050.735,00*	*-5.450.811.010,00*							*12.587.511.143,00*	
	6.01	**INSPEKTORAT DAERAH**							*14.694.913.745,00*	*9.736.565.935,00*	*9.261.050.735,00*	*-5.450.811.010,00*							*12.587.511.143,00*	
1,	*6.01.01*	**PROGRAM PENUNJANG URUSAN PEMERINTAHAN DAERAH KABUPATEN/KOTA**	**Nilai SAKIP Perangkat Daerah Level Maturitas SPIP Perangkat Daerah**				**73 3 Nilai Level**	**73 3 Nilai Level**	*13.871.864.745,00*	*9.448.994.735,00*	*9.076.218.535,00*	*-2.220.893.247,00*							*11.695.341.498,00*	
		[Meningkatnya Fasilitasi Penunjang Urusan Pemerintahan Daerah]	**Level Maturitas SPIP Perangkat Daerah Nilai SAKIP Perangkat Daerah**	**3 82.2**	**0 70**	**3 73**	-	-	*13.871.864.745,00*	*9.448.994.735,00*	*9.076.218.535,00*	-	-	-	-	-	-	**3 73**	*11.695.341.498,00*	-
	6.01.01.2.01	Perencanaan, Penganggaran, dan Evaluasi Kinerja Perangkat Daerah	Jumlah dokumen Perencanaan, Penganggaran, dan Evaluasi Kinerja Perangkat Daerah				11 Dokumen	12 Dokumen	*4.968.800,00*	*2.261.200,00*	*2.261.200,00*	*-2.707.600,00*			Memperkuat reformasi politik, hukum dan birokrasi, serta memperkuat pencegahan dan pemberantasan korupsi, narkoba, judi, dan penyeludupan.	5. Efektifitas Birokrasi dan Pelayanan Publik 5. Efektifitas Birokrasi dan Pelayanan Publik	Inspektorat		*5.258.400,00*	INSPEKTORAT
	6.01.01.2.01.0001	Penyusunan Dokumen Perencanaan Perangkat Daerah																		

NO	KODE	URUSAN / BIDANG URUSAN / PROGRAM / OUTCOME / KEGIATAN / SUB KEGIATAN	INDIKATOR PROGRAM / KEGIATAN / SUB KEGIATAN	TARGET AKHIR PERIODE RENSTRA OPD	REALISASI CAPAIAN RENJA OPD TAHUN 2024	PRAKIRAAN CAPAIAN TARGET RENJA OPD TAHUN 2025	CAPAIAN KINERJA DAN KERANGKA PENDANAAN										KELOMPOK SASARAN	PRAKIRAAN MAJU RENCANA TAHUN 2027		PERANGKAT DAERAH PENANGGUNG JAWAB
							TARGET 2026		PAGU INDIKATIF (Rp)			Bertambah/Berkurang (10-12)	LOKASI	SUMBER DANA	PRIORITAS			TARGET	PAGU INDIKATIF (Rp)	
							SEBELUM	SESUDAH	RKPD 2026	APBD 2026	RKPD PERUBAHAN 2026				NASIONAL	DAERAH				
1	2	3	4	5	6	7	8	9	10	11	12	13	14	15	16	17	18	19	20	21
			Jumlah Dokumen Perencanaan Perangkat Daerah				6 Dokumen	6 Dokumen	*2.371.300,00*	*1.005.600,00*	*1.005.600,00*	*-1.365.700,00*	Kota Pasuruan, Semua Kecamatan, Semua Kel/Desa	DANA ALOKASI UMUM (DAU)	Memperkuat reformasi politik, hukum dan birokrasi, serta memperkuat pencegahan dan pemberantasan korupsi, narkoba, judi, dan penyeludupan.	5. Efektifitas Birokrasi dan Pelayanan Publik 5. Efektifitas Birokrasi dan Pelayanan Publik			*2.506.770,00*	INSPEKTORAT
	6.01.01.2.01.0006	Koordinasi dan Penyusunan Laporan Capaian Kinerja dan Ikhtisar Realisasi Kinerja SKPD																		
			Jumlah Laporan Capaian Kinerja dan Ikhtisar Realisasi Kinerja SKPD dan Laporan Hasil Koordinasi Penyusunan Laporan Capaian Kinerja dan Ikhtisar Realisasi Kinerja SKPD				5 Laporan	5 Laporan	*1.777.400,00*	*829.800,00*	*829.800,00*	*-947.600,00*	Kota Pasuruan, Semua Kecamatan, Semua Kel/Desa	DANA ALOKASI UMUM (DAU)	Memperkuat reformasi politik, hukum dan birokrasi, serta memperkuat pencegahan dan pemberantasan korupsi, narkoba, judi, dan penyeludupan.	5. Efektifitas Birokrasi dan Pelayanan Publik 5. Efektifitas Birokrasi dan Pelayanan Publik			*1.889.055,00*	INSPEKTORAT
	6.01.01.2.01.0007	Evaluasi Kinerja Perangkat Daerah																		
			Jumlah Laporan Evaluasi Kinerja Perangkat Daerah				1 Laporan	1 Laporan	*820.100,00*	*425.800,00*	*425.800,00*	*-394.300,00*	Kota Pasuruan, Semua Kecamatan, Semua Kel/Desa	DANA ALOKASI UMUM (DAU)	Memperkuat reformasi politik, hukum dan birokrasi, serta memperkuat pencegahan dan pemberantasan korupsi, narkoba, judi, dan penyeludupan.	5. Efektifitas Birokrasi dan Pelayanan Publik 5. Efektifitas Birokrasi dan Pelayanan Publik			*862.575,00*	INSPEKTORAT
	6.01.01.2.02	Administrasi Keuangan Perangkat Daerah	Persentase Laporan Keuangan yang tersusun tepat waktu				*100 %*	*100 %*	*10.551.554.331,00*	*7.629.769.541,00*	*7.629.769.541,00*	*-2.921.784.790,00*			Memperkuat reformasi politik, hukum dan birokrasi, serta memperkuat pencegahan dan pemberantasan korupsi, narkoba, judi, dan penyeludupan.	5. Efektifitas Birokrasi dan Pelayanan Publik 5. Efektifitas Birokrasi dan Pelayanan Publik	Inspektorat		*8.632.347.490,00*	INSPEKTORAT
	6.01.01.2.02.0001	Penyediaan Gaji dan Tunjangan ASN																		
			Jumlah Orang yang Menerima Gaji dan Tunjangan ASN				45 Orang/bulan	55 Orang/bulan	*10.529.514.231,00*	*7.614.138.741,00*	*7.614.138.741,00*	*-2.915.375.490,00*	Kota Pasuruan, Semua Kecamatan, Semua Kel/Desa	DANA ALOKASI UMUM (DAU)	Memperkuat reformasi politik, hukum dan birokrasi, serta memperkuat pencegahan dan pemberantasan korupsi, narkoba, judi, dan penyeludupan.	5. Efektifitas Birokrasi dan Pelayanan Publik 5. Efektifitas Birokrasi dan Pelayanan Publik			*8.609.205.385,00*	INSPEKTORAT
	6.01.01.2.02.0006	Pengelolaan dan Penyiapan Bahan Tanggapan Pemeriksaan																		
			Jumlah Dokumen Bahan Tanggapan Pemeriksaan dan Tindak Lanjut Pemeriksaan				2 Dokumen	2 Dokumen	*818.800,00*	*440.800,00*	*440.800,00*	*-378.000,00*	Kota Pasuruan, Semua Kecamatan, Semua Kel/Desa	DANA ALOKASI UMUM (DAU)	Memperkuat reformasi politik, hukum dan birokrasi, serta memperkuat pencegahan dan pemberantasan korupsi, narkoba, judi, dan penyeludupan.	5. Efektifitas Birokrasi dan Pelayanan Publik 5. Efektifitas Birokrasi dan Pelayanan Publik			*859.215,00*	INSPEKTORAT
	6.01.01.2.02.0007	Koordinasi dan Penyusunan Laporan Keuangan Bulanan/ Triwulanan/ Semesteran SKPD																		
			Jumlah Laporan Keuangan Bulanan/ Triwulanan/ Semesteran SKPD dan Laporan Koordinasi Penyusunan Laporan Keuangan Bulanan/Triwulana n/Semesteran SKPD				17 Laporan	17 Laporan	*21.221.300,00*	*15.190.000,00*	*15.190.000,00*	*-6.031.300,00*	Kota Pasuruan, Semua Kecamatan, Semua Kel/Desa	DANA ALOKASI UMUM (DAU)	Memperkuat reformasi politik, hukum dan birokrasi, serta memperkuat pencegahan dan pemberantasan korupsi, narkoba, judi, dan penyeludupan.	5. Efektifitas Birokrasi dan Pelayanan Publik 5. Efektifitas Birokrasi dan Pelayanan Publik			*22.282.890,00*	INSPEKTORAT
	6.01.01.2.03	Administrasi Barang Milik Daerah pada Perangkat Daerah	Jumlah Laporan Pengelolaan Barang Milik Daerah				6 Laporan	6 Laporan	*33.937.400,00*	*6.919.300,00*	*6.919.300,00*	*-27.018.100,00*			Memperkuat reformasi politik, hukum dan birokrasi, serta memperkuat pencegahan dan pemberantasan korupsi, narkoba, judi, dan penyeludupan.	5. Efektifitas Birokrasi dan Pelayanan Publik 5. Efektifitas Birokrasi dan Pelayanan Publik	Inspektorat		*35.653.380,00*	INSPEKTORAT
	6.01.01.2.03.0001	Penyusunan Perencanaan Kebutuhan Barang Milik Daerah SKPD																		
			Jumlah Rencana Kebutuhan Barang Milik Daerah SKPD				2 Dokumen	2 Dokumen	*1.526.600,00*	*799.300,00*	*799.300,00*	*-727.300,00*	Kota Pasuruan, Semua Kecamatan, Semua Kel/Desa	DANA ALOKASI UMUM (DAU)	Memperkuat reformasi politik, hukum dan birokrasi, serta memperkuat pencegahan dan pemberantasan korupsi, narkoba, judi, dan penyeludupan.	5. Efektifitas Birokrasi dan Pelayanan Publik 5. Efektifitas Birokrasi dan Pelayanan Publik			*1.622.040,00*	INSPEKTORAT
	6.01.01.2.03.0005	Rekonsiliasi dan Penyusunan Laporan Barang Milik Daerah pada SKPD																		

NO	KODE	URUSAN / BIDANG URUSAN / PROGRAM / OUTCOME / KEGIATAN / SUB KEGIATAN	INDIKATOR PROGRAM / KEGIATAN / SUB KEGIATAN	TARGET AKHIR PERIODE RENSTRA OPD	REALISASI CAPAIAN RENJA OPD TAHUN 2024	PRAKIRAAN CAPAIAN TARGET RENJA OPD TAHUN 2025	CAPAIAN KINERJA DAN KERANGKA PENDANAAN										KELOMPOK SASARAN	PRAKIRAAN MAJU RENCANA TAHUN 2027		PERANGKAT DAERAH PENANGGUNG JAWAB
							TARGET 2026		PAGU INDIKATIF (Rp)			Bertambah/Berkurang (10-12)	LOKASI	SUMBER DANA	PRIORITAS			TARGET	PAGU INDIKATIF (Rp)	
							SEBELUM	SESUDAH	RKPD 2026	APBD 2026	RKPD PERUBAHAN 2026				NASIONAL	DAERAH				
1	2	3	4	5	6	7	8	9	10	11	12	13	14	15	16	17	18	19	20	21
			Jumlah Laporan Rekonsiliasi dan Penyusunan Laporan Barang Milik Daerah pada SKPD				4 Laporan	4 Laporan	*32.410.800,00*	*6.120.000,00*	*6.120.000,00*	*-26.290.800,00*	Kota Pasuruan, Semua Kecamatan, Semua Kel/Desa	DANA ALOKASI UMUM (DAU)	Memperkuat reformasi politik, hukum dan birokrasi, serta memperkuat pencegahan dan pemberantasan korupsi, narkoba, judi, dan penyeludupan.	5. Efektifitas Birokrasi dan Pelayanan Publik 5. Efektifitas Birokrasi dan Pelayanan Publik			*34.031.340,00*	INSPEKTORAT
	6.01.01.2.05	Administrasi Kepegawaian Perangkat Daerah	Jumlah dokumen ketatausahaan dan kepegawaian				1 Dokumen	1 Dokumen	*2.022.426.600,00*	*1.228.225.500,00*	*720.715.500,00*	*-1.301.711.100,00*			Memperkuat reformasi politik, hukum dan birokrasi, serta memperkuat pencegahan dan pemberantasan korupsi, narkoba, judi, dan penyeludupan.	5. Efektifitas Birokrasi dan Pelayanan Publik 5. Efektifitas Birokrasi dan Pelayanan Publik	Inspektorat		*1.705.075.995,00*	INSPEKTORAT
	6.01.01.2.05.0003	Pendataan dan Pengolahan Administrasi Kepegawaian																		
			Jumlah Dokumen Pendataan dan Pengolahan Administrasi Kepegawaian				1 Dokumen	1 Dokumen	*1.239.500,00*	*508.500,00*	*508.500,00*	*-731.000,00*	Kota Pasuruan, Semua Kecamatan, Semua Kel/Desa	DANA ALOKASI UMUM (DAU)	Memperkuat reformasi politik, hukum dan birokrasi, serta memperkuat pencegahan dan pemberantasan korupsi, narkoba, judi, dan penyeludupan.	5. Efektifitas Birokrasi dan Pelayanan Publik 5. Efektifitas Birokrasi dan Pelayanan Publik			*1.303.680,00*	INSPEKTORAT
	6.01.01.2.05.0009	Pendidikan dan Pelatihan Pegawai Berdasarkan Tugas dan Fungsi																		
			Jumlah Pegawai Berdasarkan Tugas dan Fungsi yang Mengikuti Pendidikan dan Pelatihan				45 Orang	81 Orang	*2.021.187.100,00*	*1.227.717.000,00*	*720.207.000,00*	*-1.300.980.100,00*	Kota Pasuruan, Semua Kecamatan, Semua Kel/Desa	DANA ALOKASI UMUM (DAU)	Memperkuat reformasi politik, hukum dan birokrasi, serta memperkuat pencegahan dan pemberantasan korupsi, narkoba, judi, dan penyeludupan.	5. Efektifitas Birokrasi dan Pelayanan Publik 5. Efektifitas Birokrasi dan Pelayanan Publik			*1.703.772.315,00*	INSPEKTORAT
	6.01.01.2.06	Administrasi Umum Perangkat Daerah	Jumlah Laporan Penyediaan Barang dan Jasa				12 Laporan	12 Laporan	*371.230.500,00*	*148.512.000,00*	*188.647.800,00*	*-182.582.700,00*			Memperkuat reformasi politik, hukum dan birokrasi, serta memperkuat pencegahan dan pemberantasan korupsi, narkoba, judi, dan penyeludupan.	5. Efektifitas Birokrasi dan Pelayanan Publik 5. Efektifitas Birokrasi dan Pelayanan Publik	Inspektorat		*391.840.780,00*	INSPEKTORAT
	6.01.01.2.06.0001	Penyediaan Komponen Instalasi Listrik/Penerangan Bangunan Kantor																		
			Jumlah Paket Komponen Instalasi Listrik/Penerangan Bangunan Kantor yang Disediakan				10 Paket	3 Paket	*9.324.000,00*	*1.013.400,00*	*6.452.400,00*	*-2.871.600,00*	Kota Pasuruan, Semua Kecamatan, Semua Kel/Desa	DANA ALOKASI UMUM (DAU)	Memperkuat reformasi politik, hukum dan birokrasi, serta memperkuat pencegahan dan pemberantasan korupsi, narkoba, judi, dan penyeludupan.	5. Efektifitas Birokrasi dan Pelayanan Publik 5. Efektifitas Birokrasi dan Pelayanan Publik			*9.826.530,00*	INSPEKTORAT
	6.01.01.2.06.0002	Penyediaan Peralatan dan Perlengkapan Kantor																		
			Jumlah Paket Peralatan dan Perlengkapan Kantor yang Disediakan				12 Paket	12 Paket	*51.892.900,00*	*25.068.900,00*	*46.564.700,00*	*-5.328.200,00*	Kota Pasuruan, Semua Kecamatan, Semua Kel/Desa	DANA ALOKASI UMUM (DAU)	Memperkuat reformasi politik, hukum dan birokrasi, serta memperkuat pencegahan dan pemberantasan korupsi, narkoba, judi, dan penyeludupan.	5. Efektifitas Birokrasi dan Pelayanan Publik 5. Efektifitas Birokrasi dan Pelayanan Publik			*54.285.315,00*	INSPEKTORAT
	6.01.01.2.06.0005	Penyediaan Barang Cetakan dan Penggandaan																		
			Jumlah Paket Barang Cetakan dan Penggandaan yang Disediakan				12 Paket	12 Paket	*40.524.500,00*	*20.233.800,00*	*20.233.800,00*	*-20.290.700,00*	Kota Pasuruan, Semua Kecamatan, Semua Kel/Desa	DANA ALOKASI UMUM (DAU)	Memperkuat reformasi politik, hukum dan birokrasi, serta memperkuat pencegahan dan pemberantasan korupsi, narkoba, judi, dan penyeludupan.	5. Efektifitas Birokrasi dan Pelayanan Publik 5. Efektifitas Birokrasi dan Pelayanan Publik			*45.000.000,00*	INSPEKTORAT
	6.01.01.2.06.0006	Penyediaan Bahan Bacaan dan Peraturan Perundang-undangan																		
			Jumlah Dokumen Bahan Bacaan dan Peraturan Perundang-Undangan yang Disediakan				1 Dokumen	1 Dokumen	*2.204.400,00*	*1.988.400,00*	*1.988.400,00*	*-216.000,00*	Kota Pasuruan, Semua Kecamatan, Semua Kel/Desa	DANA ALOKASI UMUM (DAU)	Memperkuat reformasi politik, hukum dan birokrasi, serta memperkuat pencegahan dan pemberantasan korupsi, narkoba, judi, dan penyeludupan.	5. Efektifitas Birokrasi dan Pelayanan Publik 5. Efektifitas Birokrasi dan Pelayanan Publik			*2.500.000,00*	INSPEKTORAT
	6.01.01.2.06.0007	Penyediaan Bahan/Material																		

NO	KODE	URUSAN / BIDANG URUSAN / PROGRAM / OUTCOME / KEGIATAN / SUB KEGIATAN	INDIKATOR PROGRAM / KEGIATAN / SUB KEGIATAN	TARGET AKHIR PERIODE RENSTRA OPD	REALISASI CAPAIAN RENJA OPD TAHUN 2024	PRAKIRAAN CAPAIAN TARGET RENJA OPD TAHUN 2025	CAPAIAN KINERJA DAN KERANGKA PENDANAAN										KELOMPOK SASARAN	PRAKIRAAN MAJU RENCANA TAHUN 2027		PERANGKAT DAERAH PENANGGUNG JAWAB
							TARGET 2026		PAGU INDIKATIF (Rp)			Bertambah/Berkurang (10-12)	LOKASI	SUMBER DANA	PRIORITAS			TARGET	PAGU INDIKATIF (Rp)	
							SEBELUM	SESUDAH	RKPD 2026	APBD 2026	RKPD PERUBAHAN 2026				NASIONAL	DAERAH				
1	*2*	*3*	*4*	*5*	*6*	*7*	*8*	*9*	*10*	*11*	*12*	*13*	*14*	*15*	*16*	*17*	*18*	*19*	*20*	*21*
			Jumlah Paket Bahan/Material yang Disediakan				1 Paket	1 Paket	*10.000.000,00*	*4.000.000,00*	*4.000.000,00*	*-6.000.000,00*	Kota Pasuruan, Semua Kecamatan, Semua Kel/Desa	DANA ALOKASI UMUM (DAU)	Memperkuat reformasi politik, hukum dan birokrasi, serta memperkuat pencegahan dan pemberantasan korupsi, narkoba, judi, dan penyeludupan.	5. Efektifitas Birokrasi dan Pelayanan Publik 5. Efektifitas Birokrasi dan Pelayanan Publik			*10.500.000,00*	INSPEKTORAT
	6.01.01.2.06.0008	Fasilitasi Kunjungan Tamu																		
			Jumlah Laporan Fasilitasi Kunjungan Tamu				12 Laporan	12 Laporan	*68.476.800,00*	*7.068.500,00*	*7.068.500,00*	*-61.408.300,00*	Kota Pasuruan, Semua Kecamatan, Semua Kel/Desa	DANA ALOKASI UMUM (DAU)	Memperkuat reformasi politik, hukum dan birokrasi, serta memperkuat pencegahan dan pemberantasan korupsi, narkoba, judi, dan penyeludupan.	5. Efektifitas Birokrasi dan Pelayanan Publik 5. Efektifitas Birokrasi dan Pelayanan Publik			*71.480.640,00*	INSPEKTORAT
	6.01.01.2.06.0009	Penyelenggaraan Rapat Koordinasi dan Konsultasi SKPD																		
			Jumlah Laporan Penyelenggaraan Rapat Koordinasi dan Konsultasi SKPD				12 Laporan	12 Laporan	*188.807.900,00*	*89.139.000,00*	*102.340.000,00*	*-86.467.900,00*	Kota Pasuruan, Semua Kecamatan, Semua Kel/Desa	DANA ALOKASI UMUM (DAU)	Memperkuat reformasi politik, hukum dan birokrasi, serta memperkuat pencegahan dan pemberantasan korupsi, narkoba, judi, dan penyeludupan.	5. Efektifitas Birokrasi dan Pelayanan Publik 5. Efektifitas Birokrasi dan Pelayanan Publik			*198.248.295,00*	INSPEKTORAT
	6.01.01.2.07	Pengadaan Barang Milik Daerah Penunjang Urusan Pemerintah Daerah	Jumlah barang milik daerah yang disediakan				11 Unit	59 Unit	*224.357.100,00*	*72.721.400,00*	*114.913.800,00*	*-109.443.300,00*			Memperkuat reformasi politik, hukum dan birokrasi, serta memperkuat pencegahan dan pemberantasan korupsi, narkoba, judi, dan penyeludupan.	5. Efektifitas Birokrasi dan Pelayanan Publik 5. Efektifitas Birokrasi dan Pelayanan Publik	Inspektorat		*200.000.000,00*	INSPEKTORAT
	6.01.01.2.07.0006	Pengadaan Peralatan dan Mesin Lainnya																		
			Jumlah Unit Peralatan dan Mesin Lainnya yang Disediakan				11 Unit	59 Unit	*224.357.100,00*	*72.721.400,00*	*114.913.800,00*	*-109.443.300,00*	Kota Pasuruan, Semua Kecamatan, Semua Kel/Desa	DANA ALOKASI UMUM (DAU)	Memperkuat reformasi politik, hukum dan birokrasi, serta memperkuat pencegahan dan pemberantasan korupsi, narkoba, judi, dan penyeludupan.	5. Efektifitas Birokrasi dan Pelayanan Publik 5. Efektifitas Birokrasi dan Pelayanan Publik			*200.000.000,00*	INSPEKTORAT
	6.01.01.2.08	Penyediaan Jasa Penunjang Urusan Pemerintahan Daerah	Jumlah Laporan Penyediaan Jasa Penunjang Urusan Pemerintahan Daerah				12 Laporan	12 Laporan	*276.818.794,00*	*175.633.794,00*	*179.163.794,00*	*-97.655.000,00*			Memperkuat reformasi politik, hukum dan birokrasi, serta memperkuat pencegahan dan pemberantasan korupsi, narkoba, judi, dan penyeludupan.	5. Efektifitas Birokrasi dan Pelayanan Publik 5. Efektifitas Birokrasi dan Pelayanan Publik	Inspektorat		*289.714.733,00*	INSPEKTORAT
	6.01.01.2.08.0001	Penyediaan Jasa Surat Menyurat																		
			Jumlah Laporan Penyediaan Jasa Surat Menyurat				12 Laporan	12 Laporan	*1.000.000,00*	*1.000.000,00*	*1.000.000,00*	*0,00*	Kota Pasuruan, Semua Kecamatan, Semua Kel/Desa	DANA ALOKASI UMUM (DAU)	Memperkuat reformasi politik, hukum dan birokrasi, serta memperkuat pencegahan dan pemberantasan korupsi, narkoba, judi, dan penyeludupan.	5. Efektifitas Birokrasi dan Pelayanan Publik 5. Efektifitas Birokrasi dan Pelayanan Publik			*1.050.000,00*	INSPEKTORAT
	6.01.01.2.08.0002	Penyediaan Jasa Komunikasi, Sumber Daya Air dan Listrik																		
			Jumlah Laporan Penyediaan Jasa Komunikasi, Sumber Daya Air dan Listrik yang Disediakan				12 Laporan	12 Laporan	*84.213.794,00*	*83.313.794,00*	*86.843.794,00*	*2.630.000,00*	Kota Pasuruan, Semua Kecamatan, Semua Kel/Desa	DANA ALOKASI UMUM (DAU)	Memperkuat reformasi politik, hukum dan birokrasi, serta memperkuat pencegahan dan pemberantasan korupsi, narkoba, judi, dan penyeludupan.	5. Efektifitas Birokrasi dan Pelayanan Publik 5. Efektifitas Birokrasi dan Pelayanan Publik			*88.424.483,00*	INSPEKTORAT
	6.01.01.2.08.0004	Penyediaan Jasa Pelayanan Umum Kantor																		
			Jumlah Laporan Penyediaan Jasa Pelayanan Umum Kantor yang Disediakan				12 Laporan	12 Laporan	*191.605.000,00*	*91.320.000,00*	*91.320.000,00*	*-100.285.000,00*	Kota Pasuruan, Semua Kecamatan, Semua Kel/Desa	DANA ALOKASI UMUM (DAU)	Memperkuat reformasi politik, hukum dan birokrasi, serta memperkuat pencegahan dan pemberantasan korupsi, narkoba, judi, dan penyeludupan.	5. Efektifitas Birokrasi dan Pelayanan Publik 5. Efektifitas Birokrasi dan Pelayanan Publik			*200.240.250,00*	INSPEKTORAT

NO	KODE	URUSAN / BIDANG URUSAN / PROGRAM / OUTCOME / KEGIATAN / SUB KEGIATAN	INDIKATOR PROGRAM / KEGIATAN / SUB KEGIATAN	TARGET AKHIR PERIODE RENSTRA OPD	REALISASI CAPAIAN RENJA OPD TAHUN 2024	PRAKIRAAN CAPAIAN TARGET RENJA OPD TAHUN 2025	CAPAIAN KINERJA DAN KERANGKA PENDANAAN										KELOMPOK SASARAN	PRAKIRAAN MAJU RENCANA TAHUN 2027		PERANGKAT DAERAH PENANGGUNG JAWAB
							TARGET 2026		PAGU INDIKATIF (Rp)			Bertambah/Berkurang (10-12)	LOKASI	SUMBER DANA	PRIORITAS			TARGET	PAGU INDIKATIF (Rp)	
							SEBELUM	SESUDAH	RKPD 2026	APBD 2026	RKPD PERUBAHAN 2026				NASIONAL	DAERAH				
1	*2*	*3*	*4*	*5*	*6*	*7*	*8*	*9*	*10*	*11*	*12*	*13*	*14*	*15*	*16*	*17*	*18*	*19*	*20*	*21*
	6.01.01.2.09	Pemeliharaan Barang Milik Daerah Penunjang Urusan Pemerintahan Daerah	Jumlah Barang Milik Daerah yang terpelihara				32 Barang	50 Barang	*386.571.220,00*	*184.952.000,00*	*233.827.600,00*	*-169.691.620,00*			Memperkuat reformasi politik, hukum dan birokrasi, serta memperkuat pencegahan dan pemberantasan korupsi, narkoba, judi, dan penyeludupan.	- -	Inspektorat		*435.450.720,00*	INSPEKTORAT
	6.01.01.2.09.0001	Penyediaan Jasa Pemeliharaan, Biaya Pemeliharaan, dan Pajak Kendaraan Perorangan Dinas atau Kendaraan Dinas Jabatan																		
			Jumlah Kendaraan Perorangan Dinas atau Kendaraan Dinas Jabatan yang Dipelihara dan dibayarkan Pajaknya				1 Unit	1 Unit	*44.370.000,00*	*27.422.000,00*	*27.422.000,00*	*-16.948.000,00*	Kota Pasuruan, Semua Kecamatan, Semua Kel/Desa	DANA ALOKASI UMUM (DAU)	Memperkuat reformasi politik, hukum dan birokrasi, serta memperkuat pencegahan dan pemberantasan korupsi, narkoba, judi, dan penyeludupan.	- -			*46.588.500,00*	INSPEKTORAT
	6.01.01.2.09.0002	Penyediaan Jasa Pemeliharaan, Biaya Pemeliharaan, Pajak dan Perizinan Kendaraan Dinas Operasional atau Lapangan																		
			Jumlah Kendaraan Dinas Operasional atau Lapangan yang Dipelihara dan dibayarkan Pajak dan Perizinannya				9 Unit	8 Unit	*221.000.000,00*	*131.266.000,00*	*131.266.000,00*	*-89.734.000,00*	Kota Pasuruan, Semua Kecamatan, Semua Kel/Desa	DANA ALOKASI UMUM (DAU)	Memperkuat reformasi politik, hukum dan birokrasi, serta memperkuat pencegahan dan pemberantasan korupsi, narkoba, judi, dan penyeludupan.	5. Efektifitas Birokrasi dan Pelayanan Publik 5. Efektifitas Birokrasi dan Pelayanan Publik			*221.035.500,00*	INSPEKTORAT
	6.01.01.2.09.0006	Pemeliharaan Peralatan dan Mesin Lainnya																		
			Jumlah Peralatan dan Mesin Lainnya yang Dipelihara				21 Unit	40 Unit	*39.170.000,00*	*16.464.000,00*	*16.464.000,00*	*-22.706.000,00*	Kota Pasuruan, Semua Kecamatan, Semua Kel/Desa	DANA ALOKASI UMUM (DAU)	Memperkuat reformasi politik, hukum dan birokrasi, serta memperkuat pencegahan dan pemberantasan korupsi, narkoba, judi, dan penyeludupan.	5. Efektifitas Birokrasi dan Pelayanan Publik 5. Efektifitas Birokrasi dan Pelayanan Publik			*39.207.000,00*	INSPEKTORAT
	6.01.01.2.09.0011	Pemeliharaan/Rehabilitasi Sarana dan Prasarana Pendukung Gedung Kantor atau Bangunan Lainnya																		
			Jumlah Sarana dan Prasarana Pendukung Gedung Kantor atau Bangunan Lainnya yang Dipelihara/Direhabilitasi				1 Unit	1 Unit	*82.031.220,00*	*9.800.000,00*	*58.675.600,00*	*-23.355.620,00*	Kota Pasuruan, Semua Kecamatan, Semua Kel/Desa	DANA ALOKASI UMUM (DAU)	Memperkuat reformasi politik, hukum dan birokrasi, serta memperkuat pencegahan dan pemberantasan korupsi, narkoba, judi, dan penyeludupan.	5. Efektifitas Birokrasi dan Pelayanan Publik 5. Efektifitas Birokrasi dan Pelayanan Publik			*82.031.220,00*	INSPEKTORAT
2,	*6.01.02*	**PROGRAM PENYELENGGARAAN PENGAWASAN**	**Persentase Tindak Lanjut Rekomendasi BPK Tahun Anggaran N-1**				*100 %*	*100 %*	*427.406.500,00*	*178.723.500,00*	*94.023.500,00*	*50.066.510,00*							*477.473.010,00*	
		[Meningkatnya Penyelenggaraan Pengawasan]	**Rata-rata capaian Nilai SAKIP OPD Wilayah I/II/III**	*77*	**77.17**	*80*	-	-	*427.406.500,00*	*178.723.500,00*	*94.023.500,00*	-	-	-	-	-	-	*75*	*477.473.010,00*	-
	6.01.02.2.01	Penyelenggaraan Pengawasan Internal	Persentase kegiatan pengawasan internal yang terlaksana				*80 %*	*80 %*	*261.096.800,00*	*116.564.100,00*	*63.064.100,00*	*-198.032.700,00*			Memperkuat reformasi politik, hukum dan birokrasi, serta memperkuat pencegahan dan pemberantasan korupsi, narkoba, judi, dan penyeludupan.	5. Efektifitas Birokrasi dan Pelayanan Publik 5. Efektifitas Birokrasi dan Pelayanan Publik	OPD Wilayah I/II/III		*235.926.075,00*	INSPEKTORAT
	6.01.02.2.01.0001	Pengawasan Kinerja Pemerintah Daerah																		
			Jumlah Laporan Hasil Pengawasan Kinerja Pemerintah Daerah				11 Laporan	11 Laporan	*43.027.500,00*	*7.034.600,00*	*7.034.600,00*	*-35.992.900,00*	Kota Pasuruan, Semua Kecamatan, Semua Kel/Desa	DANA ALOKASI UMUM (DAU)	Memperkuat reformasi politik, hukum dan birokrasi, serta memperkuat pencegahan dan pemberantasan korupsi, narkoba, judi, dan penyeludupan.	5. Efektifitas Birokrasi dan Pelayanan Publik 5. Efektifitas Birokrasi dan Pelayanan Publik			*13.538.595,00*	INSPEKTORAT
	6.01.02.2.01.0002	Pengawasan Keuangan Pemerintah Daerah																		
			Jumlah Laporan Hasil Pengawasan Keuangan Pemerintah Daerah				15 Laporan	15 Laporan	*16.247.500,00*	*4.744.700,00*	*4.744.700,00*	*-11.502.800,00*	Kota Pasuruan, Semua Kecamatan, Semua Kel/Desa	DANA ALOKASI UMUM (DAU)	Memperkuat reformasi politik, hukum dan birokrasi, serta memperkuat pencegahan dan pemberantasan korupsi, narkoba, judi, dan penyeludupan.	5. Efektifitas Birokrasi dan Pelayanan Publik 5. Efektifitas Birokrasi dan Pelayanan Publik			*8.280.825,00*	INSPEKTORAT
	6.01.02.2.01.0003	Reviu Laporan Kinerja																		

NO	KODE	URUSAN / BIDANG URUSAN / PROGRAM / OUTCOME / KEGIATAN / SUB KEGIATAN	INDIKATOR PROGRAM / KEGIATAN / SUB KEGIATAN	TARGET AKHIR PERIODE RENSTRA OPD	REALISASI CAPAIAN RENJA OPD TAHUN 2024	PRAKIRAAN CAPAIAN TARGET RENJA OPD TAHUN 2025	CAPAIAN KINERJA DAN KERANGKA PENDANAAN										KELOMPOK SASARAN	PRAKIRAAN MAJU RENCANA TAHUN 2027		PERANGKAT DAERAH PENANGGUNG JAWAB
							TARGET 2026		PAGU INDIKATIF (Rp)			Bertambah/Berkurang (10-12)	LOKASI	SUMBER DANA	PRIORITAS			TARGET	PAGU INDIKATIF (Rp)	
							SEBELUM	SESUDAH	RKPD 2026	APBD 2026	RKPD PERUBAHAN 2026				NASIONAL	DAERAH				
1	*2*	*3*	*4*	*5*	*6*	*7*	*8*	*9*	*10*	*11*	*12*	*13*	*14*	*15*	*16*	*17*	*18*	*19*	*20*	*21*
			Jumlah Laporan Hasil Reviu Laporan Kinerja				3 Laporan	3 Laporan	*699.600,00*	*334.800,00*	*334.800,00*	*-364.800,00*	Kota Pasuruan, Semua Kecamatan, Semua Kel/Desa	DANA ALOKASI UMUM (DAU)	Memperkuat reformasi politik, hukum dan birokrasi, serta memperkuat pencegahan dan pemberantasan korupsi, narkoba, judi, dan penyeludupan.	5. Efektifitas Birokrasi dan Pelayanan Publik 5. Efektifitas Birokrasi dan Pelayanan Publik			*734.580,00*	INSPEKTORAT
	6.01.02.2.01.0004	Reviu Laporan Keuangan																		
			Jumlah Laporan Hasil Reviu Laporan Keuangan				34 Laporan	32 Laporan	*3.220.400,00*	*940.000,00*	*940.000,00*	*-2.280.400,00*	Kota Pasuruan, Semua Kecamatan, Semua Kel/Desa	DANA ALOKASI UMUM (DAU)	Memperkuat reformasi politik, hukum dan birokrasi, serta memperkuat pencegahan dan pemberantasan korupsi, narkoba, judi, dan penyeludupan.	5. Efektifitas Birokrasi dan Pelayanan Publik 5. Efektifitas Birokrasi dan Pelayanan Publik			*3.375.015,00*	INSPEKTORAT
	6.01.02.2.01.0006	Kerja Sama Pengawasan Internal																		
			Jumlah Kesepakatan Pengawasan Internal yang Terbentuk				1 Kesepakatan	1 Kesepakatan	*161.454.000,00*	*87.600.000,00*	*31.600.000,00*	*-129.854.000,00*	Kota Pasuruan, Semua Kecamatan, Semua Kel/Desa	DANA ALOKASI UMUM (DAU)	Memperkuat reformasi politik, hukum dan birokrasi, serta memperkuat pencegahan dan pemberantasan korupsi, narkoba, judi, dan penyeludupan.	5. Efektifitas Birokrasi dan Pelayanan Publik 5. Efektifitas Birokrasi dan Pelayanan Publik			*169.526.700,00*	INSPEKTORAT
	6.01.02.2.01.0007	Monitoring dan Evaluasi Tindak Lanjut Hasil Pemeriksaan BPK RI dan Tindak Lanjut Hasil Pemeriksaan APIP																		
			Jumlah Dokumen Hasil Monitoring dan Evaluasi Tindak Lanjut Hasil Pemeriksaan BPK RI dan Tindak Lanjut Hasil Pemeriksaan APIP				2 Dokumen	2 Dokumen	*36.447.800,00*	*15.910.000,00*	*18.410.000,00*	*-18.037.800,00*	Kota Pasuruan, Semua Kecamatan, Semua Kel/Desa	DANA ALOKASI UMUM (DAU)	Memperkuat reformasi politik, hukum dan birokrasi, serta memperkuat pencegahan dan pemberantasan korupsi, narkoba, judi, dan penyeludupan.	5. Efektifitas Birokrasi dan Pelayanan Publik 5. Efektifitas Birokrasi dan Pelayanan Publik			*40.470.360,00*	INSPEKTORAT
	6.01.02.2.02	Penyelenggaraan Pengawasan dengan Tujuan Tertentu	Persentase kegiatan pengawasan dengan tujuan tertentu yang terlaksana				*80 %*	*80 %*	*166.309.700,00*	*62.159.400,00*	*30.959.400,00*	*-135.350.300,00*			Memperkuat reformasi politik, hukum dan birokrasi, serta memperkuat pencegahan dan pemberantasan korupsi, narkoba, judi, dan penyeludupan.	5. Efektifitas Birokrasi dan Pelayanan Publik 5. Efektifitas Birokrasi dan Pelayanan Publik	OPD Wilayah I/II/III		*241.546.935,00*	INSPEKTORAT
	6.01.02.2.02.0001	Penanganan Penyelesaian Kerugian Negara/Daerah																		
			Jumlah Laporan Penyelesaian Kerugian Negara/Daerah yang Ditangani				1 Laporan	1 Laporan	*10.148.700,00*	*4.440.000,00*	*1.440.000,00*	*-8.708.700,00*	-	DANA ALOKASI UMUM (DAU)	Memperkuat reformasi politik, hukum dan birokrasi, serta memperkuat pencegahan dan pemberantasan korupsi, narkoba, judi, dan penyeludupan.	5. Efektifitas Birokrasi dan Pelayanan Publik 5. Efektifitas Birokrasi dan Pelayanan Publik			*9.965.235,00*	INSPEKTORAT
	6.01.02.2.02.0002	Pengawasan dengan Tujuan Tertentu																		
			Jumlah Laporan Hasil Pengawasan Dengan Tujuan Tertentu				5 Laporan	5 Laporan	*156.161.000,00*	*57.719.400,00*	*29.519.400,00*	*-126.641.600,00*	-	DANA ALOKASI UMUM (DAU)	Memperkuat reformasi politik, hukum dan birokrasi, serta memperkuat pencegahan dan pemberantasan korupsi, narkoba, judi, dan penyeludupan.	5. Efektifitas Birokrasi dan Pelayanan Publik 5. Efektifitas Birokrasi dan Pelayanan Publik			*231.581.700,00*	INSPEKTORAT
3,	*6.01.03*	**PROGRAM PERUMUSAN KEBIJAKAN, PENDAMPINGAN DAN ASISTENSI**	**Level Kapabilitas APIP Nilai Maturitas Penyelenggaraan Sistem Pengendalian Intern Pemerintah (SPIP)**				**3** **3 Level Skor**	**2** **3 Level Skor**	*395.642.500,00*	*108.847.700,00*	*90.808.700,00*	*19.054.135,00*							*414.696.635,00*	
		[Meningkatnya Perumusan Kebijakan, Pendampingan dan Asistensi]	**Rata-rata capaian Level Maturitas SPIP OPD Wilayah I/II/III**	*3*	**3.78**	*4*	-	-	*395.642.500,00*	*108.847.700,00*	*90.808.700,00*	-	-	-	-	-	-	*3*	*414.696.635,00*	-
	6.01.03.2.01	Perumusan Kebijakan Teknis di Bidang Pengawasan dan Fasilitasi Pengawasan	Persentase kebijakan pengawasan yang ditetapkan				*100 %*	*100 %*	*34.089.100,00*	*16.917.400,00*	*16.917.400,00*	*-17.171.700,00*			Memperkuat reformasi politik, hukum dan birokrasi, serta memperkuat pencegahan dan pemberantasan korupsi, narkoba, judi, dan penyeludupan.	5. Efektifitas Birokrasi dan Pelayanan Publik 5. Efektifitas Birokrasi dan Pelayanan Publik	OPD Wilayah I/II/III		*35.436.135,00*	INSPEKTORAT
	6.01.03.2.01.0001	Perumusan Kebijakan Teknis di Bidang Pengawasan																		

NO	KODE	URUSAN / BIDANG URUSAN / PROGRAM / OUTCOME / KEGIATAN / SUB KEGIATAN	INDIKATOR PROGRAM / KEGIATAN / SUB KEGIATAN	TARGET AKHIR PERIODE RENSTRA OPD	REALISASI CAPAIAN RENJA OPD TAHUN 2024	PRAKIRAAN CAPAIAN TARGET RENJA OPD TAHUN 2025	CAPAIAN KINERJA DAN KERANGKA PENDANAAN										KELOMPOK SASARAN	PRAKIRAAN MAJU RENCANA TAHUN 2027		PERANGKAT DAERAH PENANGGUNG JAWAB
							TARGET 2026		PAGU INDIKATIF (Rp)			Bertambah/Berkurang (10-12)	LOKASI	SUMBER DANA	PRIORITAS			TARGET	PAGU INDIKATIF (Rp)	
							SEBELUM	SESUDAH	RKPD 2026	APBD 2026	RKPD PERUBAHAN 2026				NASIONAL	DAERAH				
1	2	3	4	5	6	7	8	9	10	11	12	13	14	15	16	17	18	19	20	21
			Jumlah Rekomendasi Kebijakan Teknis di Bidang Pengawasan yang Disusun				1 Rekomendasi	1 Rekomendasi	3.795.100,00	2.820.000,00	2.820.000,00	-975.100,00	Kota Pasuruan, Semua Kecamatan, Semua Kel/Desa	DANA ALOKASI UMUM (DAU)	Memperkuat reformasi politik, hukum dan birokrasi, serta memperkuat pencegahan dan pemberantasan korupsi, narkoba, judi, dan penyeludupan.	5. Efektifitas Birokrasi dan Pelayanan Publik 5. Efektifitas Birokrasi dan Pelayanan Publik			3.627.435,00	INSPEKTORAT
	6.01.03.2.01.0002	Perumusan Kebijakan Teknis di Bidang Fasilitasi Pengawasan																		
			Jumlah Rekomendasi Kebijakan Teknis di Bidang Fasilitasi Pengawasan yang Disusun				1 Rekomendasi	1 Rekomendasi	30.294.000,00	14.097.400,00	14.097.400,00	-16.196.600,00	-	DANA ALOKASI UMUM (DAU)	Memperkuat reformasi politik, hukum dan birokrasi, serta memperkuat pencegahan dan pemberantasan korupsi, narkoba, judi, dan penyeludupan.	5. Efektifitas Birokrasi dan Pelayanan Publik 5. Efektifitas Birokrasi dan Pelayanan Publik			31.808.700,00	INSPEKTORAT
	6.01.03.2.02	Pendampingan dan Asistensi	Persentase kegiatan pendampingan dan asistensi yang dilaksanakan				80 %	80 %	361.553.400,00	91.930.300,00	73.891.300,00	-287.662.100,00			Memperkuat reformasi politik, hukum dan birokrasi, serta memperkuat pencegahan dan pemberantasan korupsi, narkoba, judi, dan penyeludupan.	5. Efektifitas Birokrasi dan Pelayanan Publik 5. Efektifitas Birokrasi dan Pelayanan Publik	OPD Wilayah I/II/III		379.260.500,00	INSPEKTORAT
	6.01.03.2.02.0001	Pendampingan dan Asistensi Urusan Pemerintahan Daerah																		
			Jumlah Perangkat Daerah yang Dilakukan Pendampingan dan Asistensi Urusan Pemerintahan Daerah				33 perangkat daerah	31 perangkat daerah	138.694.400,00	50.305.000,00	50.305.000,00	-88.389.400,00	Kota Pasuruan, Semua Kecamatan, Semua Kel/Desa	DANA ALOKASI UMUM (DAU)	Memperkuat reformasi politik, hukum dan birokrasi, serta memperkuat pencegahan dan pemberantasan korupsi, narkoba, judi, dan penyeludupan.	5. Efektifitas Birokrasi dan Pelayanan Publik 5. Efektifitas Birokrasi dan Pelayanan Publik			75.000.000,00	INSPEKTORAT
	6.01.03.2.02.0002	Pendampingan, Asistensi, Verifikasi, dan Penilaian Reformasi Birokrasi																		
			Jumlah Perangkat Daerah yang Dilakukan Pendampingan, Asistensi, Verifikasi, dan Penilaian Reformasi Birokrasi				33 perangkat daerah	31 perangkat daerah	2.458.800,00	720.000,00	720.000,00	-1.738.800,00	Kota Pasuruan, Semua Kecamatan, Semua Kel/Desa	DANA ALOKASI UMUM (DAU)	Memperkuat reformasi politik, hukum dan birokrasi, serta memperkuat pencegahan dan pemberantasan korupsi, narkoba, judi, dan penyeludupan.	5. Efektifitas Birokrasi dan Pelayanan Publik 5. Efektifitas Birokrasi dan Pelayanan Publik			2.500.000,00	INSPEKTORAT
	6.01.03.2.02.0003	Koordinasi, Monitoring dan Evaluasi serta Verifikasi Pencegahan dan Pemberantasan Korupsi																		
			Jumlah Kegiatan Koordinasi, Monitoring dan Evaluasi serta Verifikasi Pencegahan dan Pemberantasan Korupsi				2 Kegiatan	1 Kegiatan	60.999.600,00	16.652.400,00	8.562.400,00	-52.437.200,00	Kota Pasuruan, Semua Kecamatan, Semua Kel/Desa	DANA ALOKASI UMUM (DAU)	Memperkuat reformasi politik, hukum dan birokrasi, serta memperkuat pencegahan dan pemberantasan korupsi, narkoba, judi, dan penyeludupan.	5. Efektifitas Birokrasi dan Pelayanan Publik 5. Efektifitas Birokrasi dan Pelayanan Publik			150.000.000,00	INSPEKTORAT
	6.01.03.2.02.0004	Pendampingan, Asistensi dan Verifikasi Penegakan Integritas																		
			Jumlah Perangkat Daerah yang Dilakukan Pendampingan, Asistensi, Verifikasi, dan Penilaian Reformasi Birokrasi				33 perangkat daerah	31 perangkat daerah	159.400.600,00	24.252.900,00	14.303.900,00	-145.303.900,00	Kota Pasuruan, Semua Kecamatan, Semua Kel/Desa	DANA ALOKASI UMUM (DAU)	Memperkuat reformasi politik, hukum dan birokrasi, serta memperkuat pencegahan dan pemberantasan korupsi, narkoba, judi, dan penyeludupan.	5. Efektifitas Birokrasi dan Pelayanan Publik 5. Efektifitas Birokrasi dan Pelayanan Publik			151.760.500,00	
		KECAMATAN GADINGREJO							11.818.491.889,00	10.022.078.693,00	10.066.629.545,00	-1.751.862.344,00							12.557.900.000,00	
	7	**UNSUR KEWILAYAHAN**							11.818.491.889,00	10.022.078.693,00	10.066.629.545,00	-1.751.862.344,00							12.557.900.000,00	
	7.01	**KECAMATAN**							11.818.491.889,00	10.022.078.693,00	10.066.629.545,00	-1.751.862.344,00							12.557.900.000,00	
1,	*7.01.01*	**PROGRAM PENUNJANG URUSAN PEMERINTAHAN DAERAH KABUPATEN/KOTA**	**Level Maturitas SPIP Perangkat Daerah Nilai SAKIP Perangkat Daerah**				**3 80**	**3 80 Level Nilai**	11.420.166.689,00	9.658.689.733,00	9.708.176.745,00	692.733.311,00							12.112.900.000,00	
		[Terlaksananya Penunjang Urusan Kewilayahan Kecamatan Gadingrejo]	**Level maturitas SPIP PD Nilai SAKIP OPD Persentase Temuan yang ditindaklanjuti**	**100 3 81**	**0 100 3**	**100 3 80**	-	-	11.420.166.689,00	9.658.689.733,00	9.708.176.745,00	-	-	-	-	-	-	**100 3 80.2**	12.112.900.000,00	-
	7.01.01.2.01	Perencanaan, Penganggaran, dan Evaluasi Kinerja Perangkat Daerah	Jumlah dokumen Perencanaan, Penganggaran, dan Evaluasi Kinerja Perangkat Daerah yang tersusun sesuai ketentuan				100 %	12 Dokumen	8.800.000,00	1.966.400,00	1.966.400,00	-6.833.600,00			-	- -	Kecamatan Gadingrejo		10.500.000,00	KECAMATAN GADINGREJO
	7.01.01.2.01.0001	Penyusunan Dokumen Perencanaan Perangkat Daerah																		

NO	KODE	URUSAN / BIDANG URUSAN / PROGRAM / OUTCOME / KEGIATAN / SUB KEGIATAN	INDIKATOR PROGRAM / KEGIATAN / SUB KEGIATAN	TARGET AKHIR PERIODE RENSTRA OPD	REALISASI CAPAIAN RENJA OPD TAHUN 2024	PRAKIRAAN CAPAIAN TARGET RENJA OPD TAHUN 2025	CAPAIAN KINERJA DAN KERANGKA PENDANAAN										KELOMPOK SASARAN	PRAKIRAAN MAJU RENCANA TAHUN 2027		PERANGKAT DAERAH PENANGGUNG JAWAB
							TARGET 2026		PAGU INDIKATIF (Rp)			Bertambah/Berkurang (10-12)	LOKASI	SUMBER DANA	PRIORITAS			TARGET	PAGU INDIKATIF (Rp)	
							SEBELUM	SESUDAH	RKPD 2026	APBD 2026	RKPD PERUBAHAN 2026				NASIONAL	DAERAH				
1	2	3	4	5	6	7	8	9	10	11	12	13	14	15	16	17	18	19	20	21
			Jumlah Dokumen Perencanaan Perangkat Daerah				6 Dokumen	6 Dokumen	4.500.000,00	1.104.100,00	1.104.100,00	-3.395.900,00	Kota Pasuruan, Gadingrejo, Semua Kel/Desa	DANA ALOKASI UMUM (DAU)	-	-			5.000.000,00	KECAMATAN GADINGREJO
	7.01.01.2.01.0006	Koordinasi dan Penyusunan Laporan Capaian Kinerja dan Ikhtisar Realisasi Kinerja SKPD																		
			Jumlah Laporan Capaian Kinerja dan Ikhtisar Realisasi Kinerja SKPD dan Laporan Hasil Koordinasi Penyusunan Laporan Capaian Kinerja dan Ikhtisar Realisasi Kinerja SKPD				5 Laporan	5 Laporan	1.800.000,00	401.320,00	401.320,00	-1.398.680,00	Kota Pasuruan, Gadingrejo, Semua Kel/Desa	DANA ALOKASI UMUM (DAU)	-	-			2.500.000,00	KECAMATAN GADINGREJO
	7.01.01.2.01.0007	Evaluasi Kinerja Perangkat Daerah																		
			Jumlah Laporan Evaluasi Kinerja Perangkat Daerah				1 Laporan	1 Laporan	2.500.000,00	460.980,00	460.980,00	-2.039.020,00	Kota Pasuruan, Gadingrejo, Semua Kel/Desa	DANA ALOKASI UMUM (DAU)	-	-			3.000.000,00	KECAMATAN GADINGREJO
	7.01.01.2.02	Administrasi Keuangan Perangkat Daerah	Persentase Laporan Keuangan yang Tersusun Tepat Waktu				100 %	100 %	10.469.159.989,00	9.316.679.733,00	9.316.679.745,00	-1.152.480.244,00			-	-	Kecamatan Gadingrejo		10.875.000.000,00	KECAMATAN GADINGREJO
	7.01.01.2.02.0001	Penyediaan Gaji dan Tunjangan ASN																		
			Jumlah Orang yang Menerima Gaji dan Tunjangan ASN				87 Orang/bulan	103 Orang/bulan	10.296.846.689,00	9.191.426.193,00	9.191.426.205,00	-1.105.420.484,00	Kota Pasuruan, Gadingrejo, Semua Kel/Desa	DANA ALOKASI UMUM (DAU)	-	-			10.700.000.000,00	KECAMATAN GADINGREJO
	7.01.01.2.02.0007	Koordinasi dan Penyusunan Laporan Keuangan Bulanan/ Triwulanan/ Semesteran SKPD																		
			Jumlah Laporan Keuangan Bulanan/ Triwulanan/ Semesteran SKPD dan Laporan Koordinasi Penyusunan Laporan Keuangan Bulanan/Triwulana n/Semesteran SKPD				17 Laporan	17 Laporan	172.313.300,00	125.253.540,00	125.253.540,00	-47.059.760,00	Kota Pasuruan, Gadingrejo, Semua Kel/Desa	DANA ALOKASI UMUM (DAU)	-	-			175.000.000,00	KECAMATAN GADINGREJO
	7.01.01.2.03	Administrasi Barang Milik Daerah pada Perangkat Daerah	Jumlah Laporan Pengelolaan Barang Milik Daerah yang disusun seusai ketentuan				100 %	4 Laporan	14.752.400,00	7.628.000,00	7.628.000,00	-7.124.400,00			-	-	Kecamatan Gadingrejo		14.000.000,00	KECAMATAN GADINGREJO
	7.01.01.2.03.0001	Penyusunan Perencanaan Kebutuhan Barang Milik Daerah SKPD																		
			Jumlah Rencana Kebutuhan Barang Milik Daerah SKPD				2 Dokumen	2 Dokumen	1.500.000,00	0,00	0,00	-1.500.000,00	Kota Pasuruan, Gadingrejo, Semua Kel/Desa	DANA ALOKASI UMUM (DAU)	-	-			0,00	KECAMATAN GADINGREJO
	7.01.01.2.03.0005	Rekonsiliasi dan Penyusunan Laporan Barang Milik Daerah pada SKPD																		
			Jumlah Laporan Rekonsiliasi dan Penyusunan Laporan Barang Milik Daerah pada SKPD				4 Laporan	4 Laporan	13.252.400,00	7.628.000,00	7.628.000,00	-5.624.400,00	Kota Pasuruan, Gadingrejo, Semua Kel/Desa	DANA ALOKASI UMUM (DAU)	-	-			14.000.000,00	KECAMATAN GADINGREJO
	7.01.01.2.05	Administrasi Kepegawaian Perangkat Daerah	Jumlah dokumen ketatausahaan dan kepegawaian				100 %	6 Dokumen	2.372.300,00	1.300.400,00	1.300.400,00	-1.071.900,00			-	-	Kecamatan Gadingrejo		2.400.000,00	KECAMATAN GADINGREJO
	7.01.01.2.05.0003	Pendataan dan Pengolahan Administrasi Kepegawaian																		
			Jumlah Dokumen Pendataan dan Pengolahan Administrasi Kepegawaian				4 Dokumen	6 Dokumen	2.372.300,00	1.300.400,00	1.300.400,00	-1.071.900,00	Kota Pasuruan, Gadingrejo, Semua Kel/Desa	DANA ALOKASI UMUM (DAU)	-	-			2.400.000,00	KECAMATAN GADINGREJO
	7.01.01.2.06	Administrasi Umum Perangkat Daerah	Jumlah Laporan Penyediaan Barang dan Jasa				100 %	5 Laporan	81.226.200,00	12.605.600,00	12.605.600,00	-68.620.600,00			-	-	Kecamatan Gadingrejo		102.500.000,00	KECAMATAN GADINGREJO
	7.01.01.2.06.0001	Penyediaan Komponen Instalasi Listrik/Penerangan Bangunan Kantor																		
			Jumlah Paket Komponen Instalasi Listrik/Penerangan Bangunan Kantor yang Disediakan				4 Paket	2 Paket	6.999.800,00	995.800,00	995.800,00	-6.004.000,00	Kota Pasuruan, Gadingrejo, Semua Kel/Desa	DANA ALOKASI UMUM (DAU)	-	-			7.000.000,00	KECAMATAN GADINGREJO
	7.01.01.2.06.0005	Penyediaan Barang Cetakan dan Penggandaan																		
			Jumlah Paket Barang Cetakan dan Penggandaan yang Disediakan				12 Paket	4 Paket	7.496.800,00	1.509.900,00	1.509.900,00	-5.986.900,00	Kota Pasuruan, Gadingrejo, Semua Kel/Desa	DANA ALOKASI UMUM (DAU)	-	-			8.000.000,00	KECAMATAN GADINGREJO
	7.01.01.2.06.0006	Penyediaan Bahan Bacaan dan Peraturan Perundang-undangan																		
			Jumlah Dokumen Bahan Bacaan dan Peraturan Perundang-Undangan yang Disediakan				1 Dokumen	1 Dokumen	2.204.000,00	1.159.900,00	1.159.900,00	-1.044.100,00	Kota Pasuruan, Gadingrejo, Semua Kel/Desa	DANA ALOKASI UMUM (DAU)	-	-			2.500.000,00	KECAMATAN GADINGREJO
	7.01.01.2.06.0007	Penyediaan Bahan/Material																		
			Jumlah Paket Bahan/Material yang Disediakan				1 Paket	1 Paket	10.000.000,00	2.000.000,00	2.000.000,00	-8.000.000,00	Kota Pasuruan, Gadingrejo, Semua Kel/Desa	DANA ALOKASI UMUM (DAU)	-	-			20.000.000,00	KECAMATAN GADINGREJO
	7.01.01.2.06.0009	Penyelenggaraan Rapat Koordinasi dan Konsultasi SKPD																		
			Jumlah Laporan Penyelenggaraan Rapat Koordinasi dan Konsultasi SKPD				12 Laporan	12 Laporan	54.525.600,00	6.940.000,00	6.940.000,00	-47.585.600,00	Kota Pasuruan, Gadingrejo, Semua Kel/Desa	DANA ALOKASI UMUM (DAU)	-	-			65.000.000,00	KECAMATAN GADINGREJO

NO	KODE	URUSAN / BIDANG URUSAN / PROGRAM / OUTCOME / KEGIATAN / SUB KEGIATAN	INDIKATOR PROGRAM / KEGIATAN / SUB KEGIATAN	TARGET AKHIR PERIODE RENSTRA OPD	REALISASI CAPAIAN RENJA OPD TAHUN 2024	PRAKIRAAN CAPAIAN TARGET RENJA OPD TAHUN 2025	CAPAIAN KINERJA DAN KERANGKA PENDANAAN										KELOMPOK SASARAN	PRAKIRAAN MAJU RENCANA TAHUN 2027		PERANGKAT DAERAH PENANGGUNG JAWAB
							TARGET 2026		PAGU INDIKATIF (Rp)			Bertambah/Berkurang (10-12)	LOKASI	SUMBER DANA	PRIORITAS			TARGET	PAGU INDIKATIF (Rp)	
							SEBELUM	SESUDAH	RKPD 2026	APBD 2026	RKPD PERUBAHAN 2026				NASIONAL	DAERAH				
1	*2*	*3*	*4*	*5*	*6*	*7*	*8*	*9*	*10*	*11*	*12*	*13*	*14*	*15*	*16*	*17*	*18*	*19*	*20*	*21*
	7.01.01.2.07	Pengadaan Barang Milik Daerah Penunjang Urusan Pemerintah Daerah	Jumlah barang milik daerah yang disediakan				*100* %	16 Unit	*60.000.000,00*	*0,00*	*19.601.000,00*	*-40.399.000,00*			-	-	Kecamatan Gadingrejo		*190.000.000,00*	KECAMATAN GADINGREJO
	7.01.01.2.07.0005	Pengadaan Mebel																		
			Jumlah Paket Mebel yang Disediakan				200 Unit	0 Unit	*60.000.000,00*	*0,00*	*0,00*	*-60.000.000,00*	Kota Pasuruan, Gadingrejo, Semua Kel/Desa	DANA ALOKASI UMUM (DAU)	-	-			*0,00*	KECAMATAN GADINGREJO
	7.01.01.2.07.0005	Pengadaan Mebel																		
			Jumlah Paket Mebel yang Disediakan				-	14 Unit	*0,00*	*0,00*	*17.844.400,00*	*17.844.400,00*	Kota Pasuruan, Gadingrejo, Semua Kel/Desa	DANA ALOKASI UMUM (DAU)	-	-			*40.000.000,00*	KECAMATAN GADINGREJO
	7.01.01.2.07.0006	Pengadaan Peralatan dan Mesin Lainnya																		
			Jumlah Unit Peralatan dan Mesin Lainnya yang Disediakan				-	2 Unit	*0,00*	*0,00*	*1.756.600,00*	*1.756.600,00*	Kota Pasuruan, Gadingrejo, Semua Kel/Desa	DANA ALOKASI UMUM (DAU)	-	-			*150.000.000,00*	KECAMATAN GADINGREJO
	7.01.01.2.08	Penyediaan Jasa Penunjang Urusan Pemerintahan Daerah	Jumlah Laporan Penyediaan Jasa Penunjang Urusan Pemerintahan Daerah				*100* %	3 Laporan	*605.395.800,00*	*135.713.600,00*	*135.713.600,00*	*-469.682.200,00*			-	-	Kecamatan Gadingrejo		*613.500.000,00*	KECAMATAN GADINGREJO
	7.01.01.2.08.0001	Penyediaan Jasa Surat Menyurat																		
			Jumlah Laporan Penyediaan Jasa Surat Menyurat				12 Laporan	12 Laporan	*1.000.000,00*	*600.000,00*	*600.000,00*	*-400.000,00*	Kota Pasuruan, Gadingrejo, Semua Kel/Desa	DANA ALOKASI UMUM (DAU)	-	-			*1.500.000,00*	KECAMATAN GADINGREJO
	7.01.01.2.08.0002	Penyediaan Jasa Komunikasi, Sumber Daya Air dan Listrik																		
			Jumlah Laporan Penyediaan Jasa Komunikasi, Sumber Daya Air dan Listrik yang Disediakan				12 Laporan	12 Laporan	*78.173.500,00*	*76.973.500,00*	*76.973.500,00*	*-1.200.000,00*	Kota Pasuruan, Gadingrejo, Semua Kel/Desa	DANA ALOKASI UMUM (DAU)	-	-			*82.000.000,00*	KECAMATAN GADINGREJO
	7.01.01.2.08.0004	Penyediaan Jasa Pelayanan Umum Kantor																		
			Jumlah Laporan Penyediaan Jasa Pelayanan Umum Kantor yang Disediakan				12 Laporan	12 Laporan	*526.222.300,00*	*58.140.100,00*	*58.140.100,00*	*-468.082.200,00*	Kota Pasuruan, Gadingrejo, Semua Kel/Desa	DANA ALOKASI UMUM (DAU)	-	-			*530.000.000,00*	KECAMATAN GADINGREJO
	7.01.01.2.09	Pemeliharaan Barang Milik Daerah Penunjang Urusan Pemerintahan Daerah	Jumlah Barang Milik Daerah yang terpelihara				*100* %	27 Unit	*178.460.000,00*	*182.796.000,00*	*212.682.000,00*	*34.222.000,00*			-	-	Kecamatan Gadingrejo		*305.000.000,00*	KECAMATAN GADINGREJO
	7.01.01.2.09.0002	Penyediaan Jasa Pemeliharaan, Biaya Pemeliharaan, Pajak dan Perizinan Kendaraan Dinas Operasional atau Lapangan																		
			Jumlah Kendaraan Dinas Operasional atau Lapangan yang Dipelihara dan dibayarkan Pajak dan Perizinannya				7 Unit	6 Unit	*80.330.000,00*	*40.774.000,00*	*40.774.000,00*	*-39.556.000,00*	Kota Pasuruan, Gadingrejo, Semua Kel/Desa	DANA ALOKASI UMUM (DAU)	-	-			*90.000.000,00*	KECAMATAN GADINGREJO
	7.01.01.2.09.0005	Pemeliharaan Mebel																		
			Jumlah Mebel yang Dipelihara				33 Unit	33 Unit	*2.400.000,00*	*0,00*	*0,00*	*-2.400.000,00*	Kota Pasuruan, Gadingrejo, Semua Kel/Desa	DANA ALOKASI UMUM (DAU)	-	-			*0,00*	KECAMATAN GADINGREJO
	7.01.01.2.09.0006	Pemeliharaan Peralatan dan Mesin Lainnya																		
			Jumlah Peralatan dan Mesin Lainnya yang Dipelihara				41 Unit	19 Unit	*11.040.000,00*	*7.914.000,00*	*7.914.000,00*	*-3.126.000,00*	Kota Pasuruan, Gadingrejo, Semua Kel/Desa	DANA ALOKASI UMUM (DAU)	-	-			*15.000.000,00*	KECAMATAN GADINGREJO
	7.01.01.2.09.0010	Pemeliharaan/Rehabilitasi Sarana dan Prasarana Gedung Kantor atau Bangunan Lainnya																		
			Jumlah Sarana dan Prasarana Gedung Kantor atau Bangunan Lainnya yang Dipelihara/Direhabilitasi				3 Unit	2 Unit	*84.690.000,00*	*134.108.000,00*	*163.994.000,00*	*79.304.000,00*	Kota Pasuruan, Gadingrejo, Semua Kel/Desa	DANA ALOKASI UMUM (DAU)	-	-			*200.000.000,00*	KECAMATAN GADINGREJO
2,	*7.01.02*	**PROGRAM PENYELENGGARAAN PEMERINTAHAN DAN PELAYANAN PUBLIK**	**Persentase usulan musrenbangcam yang diakomodir dalam musrenbangkot**				*76* %	*75* %	*38.376.100,00*	*15.352.760,00*	*15.352.760,00*	*1.623.900,00*							*40.000.000,00*	
		[Terselenggaranya Pemerintahan dan Pelayanan Publik Kecamatan Gadingrejo]	**Persentase usulan musrenbangcam yang diakomodir dalam musrenbangkot**	*79*	*100*	*75*	-	-	*38.376.100,00*	*15.352.760,00*	*15.352.760,00*	-	-	-	-	-	-	*75*	*40.000.000,00*	-
	7.01.02.2.01	Koordinasi Penyelenggaraan Kegiatan Pemerintahan di Tingkat Kecamatan	Jumlah Kegiatan Koordinasi Penyelenggaraan Kegiatan Pemerintahan di Tingkat Kecamatan				2 Kegiatan	2 Kegiatan	*38.376.100,00*	*15.352.760,00*	*15.352.760,00*	*-23.023.340,00*			-	-	Kecamatan Gadingrejo		*40.000.000,00*	KECAMATAN GADINGREJO
	7.01.02.2.01.0001	Koordinasi/Sinergi Perencanaan dan Pelaksanaan Kegiatan Pemerintahan dengan Perangkat Daerah dan Instansi Vertikal Terkait																		
			Jumlah Laporan Koordinasi/Sinergi Perencanaan dan Pelaksanaan Kegiatan Pemerintahan dengan Perangkat Daerah dan Instansi Vertikal Terkait				2 0	2 0	*38.376.100,00*	*15.352.760,00*	*15.352.760,00*	*-23.023.340,00*	Kota Pasuruan, Gadingrejo, Semua Kel/Desa	DANA ALOKASI UMUM (DAU)	-	-			*40.000.000,00*	KECAMATAN GADINGREJO
3,	*7.01.03*	**PROGRAM PEMBERDAYAAN MASYARAKAT DESA DAN KELURAHAN**	**Persentase Kelembagaan Masyarakat yang Dibina**				*100* %	*100* %	*102.268.000,00*	*110.369.700,00*	*80.433.540,00*	*22.732.000,00*							*125.000.000,00*	

NO	KODE	URUSAN / BIDANG URUSAN / PROGRAM / OUTCOME / KEGIATAN / SUB KEGIATAN	INDIKATOR PROGRAM / KEGIATAN / SUB KEGIATAN	TARGET AKHIR PERIODE RENSTRA OPD	REALISASI CAPAIAN RENJA OPD TAHUN 2024	PRAKIRAAN CAPAIAN TARGET RENJA OPD TAHUN 2025	CAPAIAN KINERJA DAN KERANGKA PENDANAAN										KELOMPOK SASARAN	PRAKIRAAN MAJU RENCANA TAHUN 2027		PERANGKAT DAERAH PENANGGUNG JAWAB
							TARGET 2026		PAGU INDIKATIF (Rp)			Bertambah/Berkurang (10-12)	LOKASI	SUMBER DANA	PRIORITAS			TARGET	PAGU INDIKATIF (Rp)	
							SEBELUM	SESUDAH	RKPD 2026	APBD 2026	RKPD PERUBAHAN 2026				NASIONAL	DAERAH				
1	2	3	4	5	6	7	8	9	10	11	12	13	14	15	16	17	18	19	20	21
		[Terlaksananya Pemberdayaan Masyarakat Kelurahan di Kecamatan Gadingrejo]	**Persentase Kelembagaan Masyarakat yang Dibina**	*100*	*0*	*100*	-	-	*102.268.000,00*	*110.369.700,00*	*80.433.540,00*	-	-	-	-	-	-	*100*	*125.000.000,00*	-
	7.01.03.2.01	Koordinasi Kegiatan Pemberdayaan Desa	Jumlah Kegiatan Koordinasi Pemberdayaan Desa				1 Kegiatan	1 Kegiatan	*102.268.000,00*	*110.369.700,00*	*80.433.540,00*	*-21.834.460,00*			-	- -	Kecamatan Gadingrejo		*125.000.000,00*	KECAMATAN GADINGREJO
	7.01.03.2.01.0003	Peningkatan Efektifitas Kegiatan Pemberdayaan Masyarakat di Wilayah Kecamatan																		
			Jumlah Laporan Peningkatan Efektivitas Kegiatan Pemberdayaan Masyarakat di Wilayah Kecamatan				40 Laporan	7 Laporan	*102.268.000,00*	*110.369.700,00*	*80.433.540,00*	*-21.834.460,00*	Kota Pasuruan, Gadingrejo, Semua Kel/Desa	DANA ALOKASI UMUM (DAU)	-	- -			*125.000.000,00*	KECAMATAN GADINGREJO
4,	*7.01.04*	**PROGRAM KOORDINASI KETENTRAMAN DAN KETERTIBAN UMUM**	**Persentase Penanganan Pengaduan Trantibmas dan Kebencanaan**				*100 %*	*100 %*	*196.114.900,00*	*180.182.140,00*	*205.182.140,00*	*18.885.100,00*							*215.000.000,00*	
		[Terlaksananya Koordinasi Ketentraman dan ketertiban Umum Kecamatan Gadingrejo]	**Persentase Penanganan Pengaduan Trantibmas dan Kebencanaan**	*100*	*100*	*100*	-	-	*196.114.900,00*	*180.182.140,00*	*205.182.140,00*	-	-	-	-	-	-	*100*	*215.000.000,00*	-
	7.01.04.2.01	Koordinasi Upaya Penyelenggaraan Ketenteraman dan Ketertiban Umum	Jumlah Kegiatan Koordinasi Upaya Penyelenggaraan Ketenteraman dan Ketertiban Umum di Kecamatan				9 Kegiatan	9 Kegiatan	*196.114.900,00*	*180.182.140,00*	*205.182.140,00*	*9.067.240,00*			-	- -	Kecamatan Gadingrejo		*215.000.000,00*	KECAMATAN GADINGREJO
	7.01.04.2.01.0001	Sinergitas dengan Kepolisian Negara Republik Indonesia, Tentara Nasional Indonesia dan Instansi Vertikal di Wilayah Kecamatan																		
			Jumlah Laporan Hasil Sinergitas dengan Kepolisian Negara Republik Indonesia, Tentara Nasional Indonesia dan Instansi Vertikal di Wilayah Kecamatan				12 Laporan	12 Laporan	*196.114.900,00*	*180.182.140,00*	*205.182.140,00*	*9.067.240,00*	Kota Pasuruan, Gadingrejo, Semua Kel/Desa	DANA ALOKASI UMUM (DAU)	-	- -			*215.000.000,00*	KECAMATAN GADINGREJO
5,	*7.01.05*	**PROGRAM PENYELENGGARAAN URUSAN PEMERINTAHAN UMUM**	**Persentase Penyelenggaraan Urusan Pemerintahan Umum**				*100 %*	*100 %*	*61.566.200,00*	*57.484.360,00*	*57.484.360,00*	*3.433.800,00*							*65.000.000,00*	
		[Terselenggaranya urusan Pemerintahan Umum Kecamatan Gadingrejo]	**-** **Persentase Penyelenggaraan Urusan Pemerintahan Umum**	*-100*	*-100*	*-100*	-	-	*61.566.200,00*	*57.484.360,00*	*57.484.360,00*	-	-	-	-	-	-	*-100*	*65.000.000,00*	-
	7.01.05.2.01	Penyelenggaraan Urusan Pemerintahan Umum Sesuai Penugasan Kepala Daerah	Jumlah Kegiatan Penyelenggaraan Urusan Pemerintahan Umum Sesuai Penugasan Kepala Daerah				9 Kegiatan	9 Kegiatan	*61.566.200,00*	*57.484.360,00*	*57.484.360,00*	*-4.081.840,00*			-	- -	Kecamatan Gadingrejo		*65.000.000,00*	KECAMATAN GADINGREJO
	7.01.05.2.01.0007	Pelaksanaan Semua Urusan Pemerintahan yang Bukan Merupakan Kewenangan Daerah dan Tidak Dilaksanakan oleh Instansi Vertikal																		
			Jumlah Dokumen Semua Urusan Pemerintahan yang Bukan Merupakan Kewenangan Daerah dan Tidak Dilaksanakan oleh Instansi Vertikal				4 Dokumen	7 Dokumen	*61.566.200,00*	*57.484.360,00*	*57.484.360,00*	*-4.081.840,00*	Kota Pasuruan, Gadingrejo, Semua Kel/Desa	DANA ALOKASI UMUM (DAU)	-	- -			*65.000.000,00*	KECAMATAN GADINGREJO
		KELURAHAN KRAPYAKREJO							*517.387.178,00*	*409.319.116,00*	*417.364.116,00*	*-100.023.062,00*							*590.000.000,00*	
	7	**UNSUR KEWILAYAHAN**							*517.387.178,00*	*409.319.116,00*	*417.364.116,00*	*-100.023.062,00*							*590.000.000,00*	
	7.01	**KECAMATAN**							*517.387.178,00*	*409.319.116,00*	*417.364.116,00*	*-100.023.062,00*							*590.000.000,00*	
1,	*7.01.01*	**PROGRAM PENUNJANG URUSAN PEMERINTAHAN DAERAH KABUPATEN/KOTA**	**Nilai SAKIP Perangkat Daerah** **Level Maturitas SPIP Perangkat Daerah**				**80** **3**	**80** **3 Nilai Level**	*66.554.978,00*	*34.325.456,00*	*33.470.456,00*	*18.445.022,00*							*85.000.000,00*	
		-	-	-	-	-	-	-	*66.554.978,00*	*34.325.456,00*	*33.470.456,00*	-	-	-	-	-	-	-	*85.000.000,00*	-
	7.01.01.2.08	Penyediaan Jasa Penunjang Urusan Pemerintahan Daerah	Jumlah Laporan Penyediaan Jasa Penunjang Urusan Pemerintahan Daerah				*100 %*	3 Laporan	*66.554.978,00*	*34.325.456,00*	*33.470.456,00*	*-33.084.522,00*			-	- -	Kelurahan Krapyakrejo		*85.000.000,00*	KECAMATAN GADINGREJO
	7.01.01.2.08.0004	Penyediaan Jasa Pelayanan Umum Kantor																		
			Jumlah Laporan Penyediaan Jasa Pelayanan Umum Kantor yang Disediakan				12 Laporan	12 Laporan	*66.554.978,00*	*34.325.456,00*	*33.470.456,00*	*-33.084.522,00*	Kota Pasuruan, Gadingrejo, Krapyakrejo	DANA ALOKASI UMUM (DAU)	-	- -			*85.000.000,00*	KECAMATAN GADINGREJO
2,	*7.01.03*	**PROGRAM PEMBERDAYAAN MASYARAKAT DESA DAN KELURAHAN**	**Persentase Kelembagaan Masyarakat yang Dibina**				*100 %*	*100 %*	*218.682.900,00*	*210.000.900,00*	*218.900.900,00*	*76.317.100,00*							*295.000.000,00*	
	7.01.03.2.02	Kegiatan Pemberdayaan Kelurahan	Jumlah Kegiatan Pemberdayaan Kelurahan				8 Kegiatan	8 Kegiatan	*218.682.900,00*	*210.000.900,00*	*218.900.900,00*	*218.000,00*			-	- -	Kelurahan Krapyakrejo		*295.000.000,00*	KECAMATAN GADINGREJO
	7.01.03.2.02.0001	Peningkatan Partisipasi Masyarakat dalam Forum Musyawarah Perencanaan Pembangunan di Kelurahan																		
			Jumlah Lembaga Kemasyarakatan yang Berpartisipasi dalam Forum Musyawarah Perencanaan Pembangunan di Kelurahan				8 Lembaga Kemasyarakatan	8 Lembaga Kemasyarakatan	*18.682.900,00*	*5.000.900,00*	*5.000.900,00*	*-13.682.000,00*	Kota Pasuruan, Gadingrejo, Krapyakrejo	DANA ALOKASI UMUM (DAU)	-	- -			*20.000.000,00*	KECAMATAN GADINGREJO
	7.01.03.2.02.0002	Pembangunan Sarana dan Prasarana Kelurahan																		

NO	KODE	URUSAN / BIDANG URUSAN / PROGRAM / OUTCOME / KEGIATAN / SUB KEGIATAN	INDIKATOR PROGRAM / KEGIATAN / SUB KEGIATAN	TARGET AKHIR PERIODE RENSTRA OPD	REALISASI CAPAIAN RENJA OPD TAHUN 2024	PRAKIRAAN CAPAIAN TARGET RENJA OPD TAHUN 2025	CAPAIAN KINERJA DAN KERANGKA PENDANAAN										KELOMPOK SASARAN	PRAKIRAAN MAJU RENCANA TAHUN 2027		PERANGKAT DAERAH PENANGGUNG JAWAB
							TARGET 2026		PAGU INDIKATIF (Rp)			Bertambah/Berkurang (10-12)	LOKASI	SUMBER DANA	PRIORITAS			TARGET	PAGU INDIKATIF (Rp)	
							SEBELUM	SESUDAH	RKPD 2026	APBD 2026	RKPD PERUBAHAN 2026				NASIONAL	DAERAH				
1	*2*	*3*	*4*	*5*	*6*	*7*	*8*	*9*	*10*	*11*	*12*	*13*	*14*	*15*	*16*	*17*	*18*	*19*	*20*	*21*
			Jumlah Sarana dan Prasarana Kelurahan yang Terbangun				1 Unit	1 Unit	*5.000.000,00*	*5.000.000,00*	*5.000.000,00*	*0,00*	Kota Pasuruan, Gadingrejo, Krapyakrejo	DAU TAMBAHAN DUKUNGAN PENDANAAN KELURAHAN	-	- -			*35.000.000,00*	KECAMATAN GADINGREJO
	7.01.03.2.02.0003	Pemberdayaan Masyarakat di Kelurahan																		
			Jumlah Pokmas dan Ormas yang Melaksanakan Pemberdayaan Masyarakat di Kelurahan				8 Pokmas / Ormas	8 Pokmas / Ormas	*195.000.000,00*	*200.000.000,00*	*208.900.000,00*	*13.900.000,00*	Kota Pasuruan, Gadingrejo, Krapyakrejo	DANA ALOKASI UMUM (DAU) DAU TAMBAHAN DUKUNGAN PENDANAAN KELURAHAN SISA DAU TAMBAHAN DUKUNGAN PENDANAAN KELURAHAN	-	- -			*240.000.000,00*	KECAMATAN GADINGREJO
3,	*7.01.04*	**PROGRAM KOORDINASI KETENTRAMAN DAN KETERTIBAN UMUM**	**Persentase Penanganan Pengaduan Trantibmas dan Kebencanaan**				*100 %*	*100 %*	*29.149.900,00*	*6.711.000,00*	*6.711.000,00*	*3.850.100,00*							*33.000.000,00*	
	7.01.04.2.01	Koordinasi Upaya Penyelenggaraan Ketenteraman dan Ketertiban Umum	Jumlah Kegiatan Koordinasi Upaya Penyelenggaraan Ketenteraman dan Ketertiban Umum di Kecamatan				9 Kegiatan	9 Kegiatan	*29.149.900,00*	*6.711.000,00*	*6.711.000,00*	*-22.438.900,00*			-	- -	Kelurahan Krapyakrejo		*33.000.000,00*	KECAMATAN GADINGREJO
	7.01.04.2.01.0001	Sinergitas dengan Kepolisian Negara Republik Indonesia, Tentara Nasional Indonesia dan Instansi Vertikal di Wilayah Kecamatan																		
			Jumlah Laporan Hasil Sinergitas dengan Kepolisian Negara Republik Indonesia, Tentara Nasional Indonesia dan Instansi Vertikal di Wilayah Kecamatan				12 Laporan	12 Laporan	*29.149.900,00*	*6.711.000,00*	*6.711.000,00*	*-22.438.900,00*	Kota Pasuruan, Gadingrejo, Krapyakrejo	DANA ALOKASI UMUM (DAU)	-	- -			*33.000.000,00*	KECAMATAN GADINGREJO
4,	*7.01.05*	**PROGRAM PENYELENGGARAAN URUSAN PEMERINTAHAN UMUM**	**Persentase Peneyelenggaraan Urusan Pemerintahan Umum**				*100 %*	*100 %*	*202.999.400,00*	*158.281.760,00*	*158.281.760,00*	*-25.999.400,00*							*177.000.000,00*	
	7.01.05.2.01	Penyelenggaraan Urusan Pemerintahan Umum Sesuai Penugasan Kepala Daerah	Jumlah Kegiatan Penyelenggaraan Urusan Pemerintahan Umum Sesuai Penugasan Kepala Daerah				9 Kegiatan	9 Kegiatan	*202.999.400,00*	*158.281.760,00*	*158.281.760,00*	*-44.717.640,00*			-	- -	Kelurahan Krapyakrejo		*177.000.000,00*	KECAMATAN GADINGREJO
	7.01.05.2.01.0007	Pelaksanaan Semua Urusan Pemerintahan yang Bukan Merupakan Kewenangan Daerah dan Tidak Dilaksanakan oleh Instansi Vertikal																		
			Jumlah Dokumen Semua Urusan Pemerintahan yang Bukan Merupakan Kewenangan Daerah dan Tidak Dilaksanakan oleh Instansi Vertikal				12 Dokumen	12 Dokumen	*202.999.400,00*	*158.281.760,00*	*158.281.760,00*	*-44.717.640,00*	Kota Pasuruan, Gadingrejo, Krapyakrejo	DANA ALOKASI UMUM (DAU)	-	- -			*177.000.000,00*	KECAMATAN GADINGREJO
		KELURAHAN BUKIR							*496.816.600,00*	*389.378.440,00*	*397.358.440,00*	*-99.458.160,00*							*590.000.000,00*	
	7	**UNSUR KEWILAYAHAN**							*496.816.600,00*	*389.378.440,00*	*397.358.440,00*	*-99.458.160,00*							*590.000.000,00*	
	7.01	**KECAMATAN**							*496.816.600,00*	*389.378.440,00*	*397.358.440,00*	*-99.458.160,00*							*590.000.000,00*	
1,	*7.01.01*	**PROGRAM PENUNJANG URUSAN PEMERINTAHAN DAERAH KABUPATEN/KOTA**	**Nilai SAKIP Perangkat Daerah Level Maturitas SPIP Perangkat Daerah**				**80 3**	**80 3 Nilai Level**	*71.316.600,00*	*32.438.560,00*	*31.518.560,00*	*18.683.400,00*							*90.000.000,00*	
	7.01.01.2.08	Penyediaan Jasa Penunjang Urusan Pemerintahan Daerah	Jumlah Laporan Penyediaan Jasa Penunjang Urusan Pemerintahan Daerah				*100 %*	3 Laporan	*71.316.600,00*	*32.438.560,00*	*31.518.560,00*	*-39.798.040,00*			-	- -	Kelurahan Bukir		*90.000.000,00*	KECAMATAN GADINGREJO
	7.01.01.2.08.0004	Penyediaan Jasa Pelayanan Umum Kantor																		
			Jumlah Laporan Penyediaan Jasa Pelayanan Umum Kantor yang Disediakan				12 Laporan	12 Laporan	*71.316.600,00*	*32.438.560,00*	*31.518.560,00*	*-39.798.040,00*	Kota Pasuruan, Gadingrejo, Bukir	DANA ALOKASI UMUM (DAU)	-	- -			*90.000.000,00*	KECAMATAN GADINGREJO
2,	*7.01.03*	**PROGRAM PEMBERDAYAAN MASYARAKAT DESA DAN KELURAHAN**	**Persentase Kelembagaan Masyarakat yang Dibina**				*100 %*	*100 %*	*218.000.000,00*	*209.774.180,00*	*218.674.180,00*	*57.000.000,00*							*275.000.000,00*	
	7.01.03.2.02	Kegiatan Pemberdayaan Kelurahan	Jumlah Kegiatan Pemberdayaan Kelurahan				8 Kegiatan	8 Kegiatan	*218.000.000,00*	*209.774.180,00*	*218.674.180,00*	*674.180,00*			-	- -	Kelurahan Bukir		*275.000.000,00*	KECAMATAN GADINGREJO
	7.01.03.2.02.0001	Peningkatan Partisipasi Masyarakat dalam Forum Musyawarah Perencanaan Pembangunan di Kelurahan																		
			Jumlah Lembaga Kemasyarakatan yang Berpartisipasi dalam Forum Musyawarah Perencanaan Pembangunan di Kelurahan				7 Lembaga Kemasyarakatan	7 Lembaga Kemasyarakatan	*18.000.000,00*	*5.374.180,00*	*5.374.180,00*	*-12.625.820,00*	Kota Pasuruan, Gadingrejo, Bukir	DANA ALOKASI UMUM (DAU)	-	- -			*25.000.000,00*	KECAMATAN GADINGREJO
	7.01.03.2.02.0002	Pembangunan Sarana dan Prasarana Kelurahan																		
			Jumlah Sarana dan Prasarana Kelurahan yang Terbangun				1 Unit	1 Unit	*10.000.000,00*	*0,00*	*0,00*	*-10.000.000,00*	Kota Pasuruan, Gadingrejo, Bukir	DAU TAMBAHAN DUKUNGAN PENDANAAN KELURAHAN	-	- -			*0,00*	KECAMATAN GADINGREJO
	7.01.03.2.02.0003	Pemberdayaan Masyarakat di Kelurahan																		

NO	KODE	URUSAN / BIDANG URUSAN / PROGRAM / OUTCOME / KEGIATAN / SUB KEGIATAN	INDIKATOR PROGRAM / KEGIATAN / SUB KEGIATAN	TARGET AKHIR PERIODE RENSTRA OPD	REALISASI CAPAIAN RENJA OPD TAHUN 2024	PRAKIRAAN CAPAIAN TARGET RENJA OPD TAHUN 2025	CAPAIAN KINERJA DAN KERANGKA PENDANAAN										KELOMPOK SASARAN	PRAKIRAAN MAJU RENCANA TAHUN 2027		PERANGKAT DAERAH PENANGGUNG JAWAB
							TARGET 2026		PAGU INDIKATIF (Rp)			Bertambah/Berkurang (10-12)	LOKASI	SUMBER DANA	PRIORITAS			TARGET	PAGU INDIKATIF (Rp)	
							SEBELUM	SESUDAH	RKPD 2026	APBD 2026	RKPD PERUBAHAN 2026				NASIONAL	DAERAH				
1	*2*	*3*	*4*	*5*	*6*	*7*	*8*	*9*	*10*	*11*	*12*	*13*	*14*	*15*	*16*	*17*	*18*	*19*	*20*	*21*
			Jumlah Pokmas dan Ormas yang Melaksanakan Pemberdayaan Masyarakat di Kelurahan				7 Pokmas / Ormas	7 Pokmas / Ormas	*190.000.000,00*	*204.400.000,00*	*213.300.000,00*	*23.300.000,00*	Kota Pasuruan, Gadingrejo, Bukir	DANA ALOKASI UMUM (DAU) DAU TAMBAHAN DUKUNGAN PENDANAAN KELURAHAN	-	- -			*250.000.000,00*	KECAMATAN GADINGREJO
3,	*7.01.04*	**PROGRAM KOORDINASI KETENTRAMAN DAN KETERTIBAN UMUM**	**Persentase Penanganan Pengaduan Trantibmas dan Kebencanaan**				*100 %*	*100 %*	*30.000.000,00*	*10.255.800,00*	*10.255.800,00*	*10.000.000,00*							*40.000.000,00*	
	7.01.04.2.01	Koordinasi Upaya Penyelenggaraan Ketenteraman dan Ketertiban Umum	Jumlah Kegiatan Koordinasi Upaya Penyelenggaraan Ketenteraman dan Ketertiban Umum di Kecamatan				9 Kegiatan	9 Kegiatan	*30.000.000,00*	*10.255.800,00*	*10.255.800,00*	*-19.744.200,00*			-	- -	Kelurahan Bukir		*40.000.000,00*	KECAMATAN GADINGREJO
	7.01.04.2.01.0001	Sinergitas dengan Kepolisian Negara Republik Indonesia, Tentara Nasional Indonesia dan Instansi Vertikal di Wilayah Kecamatan																		
			Jumlah Laporan Hasil Sinergitas dengan Kepolisian Negara Republik Indonesia, Tentara Nasional Indonesia dan Instansi Vertikal di Wilayah Kecamatan				12 Laporan	12 Laporan	*30.000.000,00*	*10.255.800,00*	*10.255.800,00*	*-19.744.200,00*	Kota Pasuruan, Gadingrejo, Bukir	DANA ALOKASI UMUM (DAU)	-	- -			*40.000.000,00*	KECAMATAN GADINGREJO
4,	*7.01.05*	**PROGRAM PENYELENGGARAAN URUSAN PEMERINTAHAN UMUM**	**Persentase Peneyelenggaraan Urusan Pemerintahan Umum**				*100 %*	*100 %*	*177.500.000,00*	*136.909.900,00*	*136.909.900,00*	*7.500.000,00*							*185.000.000,00*	
	7.01.05.2.01	Penyelenggaraan Urusan Pemerintahan Umum Sesuai Penugasan Kepala Daerah	Jumlah Kegiatan Penyelenggaraan Urusan Pemerintahan Umum Sesuai Penugasan Kepala Daerah				9 Kegiatan	9 Kegiatan	*177.500.000,00*	*136.909.900,00*	*136.909.900,00*	*-40.590.100,00*			-	- -	Kelurahan Bukir		*185.000.000,00*	KECAMATAN GADINGREJO
	7.01.05.2.01.0007	Pelaksanaan Semua Urusan Pemerintahan yang Bukan Merupakan Kewenangan Daerah dan Tidak Dilaksanakan oleh Instansi Vertikal																		
			Jumlah Dokumen Semua Urusan Pemerintahan yang Bukan Merupakan Kewenangan Daerah dan Tidak Dilaksanakan oleh Instansi Vertikal				12 Dokumen	12 Dokumen	*177.500.000,00*	*136.909.900,00*	*136.909.900,00*	*-40.590.100,00*	Kota Pasuruan, Gadingrejo, Bukir	DANA ALOKASI UMUM (DAU)	-	- -			*185.000.000,00*	KECAMATAN GADINGREJO
		KELURAHAN SEBANI							*456.057.400,00*	*397.236.568,00*	*407.276.568,00*	*-48.780.832,00*							*485.000.000,00*	
	7	**UNSUR KEWILAYAHAN**							*456.057.400,00*	*397.236.568,00*	*407.276.568,00*	*-48.780.832,00*							*485.000.000,00*	
	7.01	**KECAMATAN**							*456.057.400,00*	*397.236.568,00*	*407.276.568,00*	*-48.780.832,00*							*485.000.000,00*	
1,	*7.01.01*	**PROGRAM PENUNJANG URUSAN PEMERINTAHAN DAERAH KABUPATEN/KOTA**	**Nilai SAKIP Perangkat Daerah Level Maturitas SPIP Perangkat Daerah**				**80** **3**	**80** **3 Nilai Level**	*68.200.000,00*	*31.475.408,00*	*32.615.408,00*	*6.800.000,00*							*75.000.000,00*	
	7.01.01.2.08	Penyediaan Jasa Penunjang Urusan Pemerintahan Daerah	Jumlah Laporan Penyediaan Jasa Penunjang Urusan Pemerintahan Daerah				*100 %*	3 Laporan	*68.200.000,00*	*31.475.408,00*	*32.615.408,00*	*-35.584.592,00*			-	- -	Kelurahan Sebani		*75.000.000,00*	KECAMATAN GADINGREJO
	7.01.01.2.08.0004	Penyediaan Jasa Pelayanan Umum Kantor																		
			Jumlah Laporan Penyediaan Jasa Pelayanan Umum Kantor yang Disediakan				12 Laporan	12 Laporan	*68.200.000,00*	*31.475.408,00*	*32.615.408,00*	*-35.584.592,00*	Kota Pasuruan, Gadingrejo, Sebani	DANA ALOKASI UMUM (DAU)	-	- -			*75.000.000,00*	KECAMATAN GADINGREJO
2,	*7.01.03*	**PROGRAM PEMBERDAYAAN MASYARAKAT DESA DAN KELURAHAN**	**Persentase Kelembagaan Masyarakat yang Dibina**				*100 %*	*100 %*	*215.900.000,00*	*210.007.420,00*	*218.907.420,00*	*34.100.000,00*							*250.000.000,00*	
	7.01.03.2.02	Kegiatan Pemberdayaan Kelurahan	Jumlah Kegiatan Pemberdayaan Kelurahan				8 Kegiatan	8 Kegiatan	*215.900.000,00*	*210.007.420,00*	*218.907.420,00*	*3.007.420,00*			-	- -	Kelurahan Sebani		*250.000.000,00*	KECAMATAN GADINGREJO
	7.01.03.2.02.0001	Peningkatan Partisipasi Masyarakat dalam Forum Musyawarah Perencanaan Pembangunan di Kelurahan																		
			Jumlah Lembaga Kemasyarakatan yang Berpartisipasi dalam Forum Musyawarah Perencanaan Pembangunan di Kelurahan				8 Lembaga Kemasyarakatan	8 Lembaga Kemasyarakatan	*15.900.000,00*	*5.607.420,00*	*5.607.420,00*	*-10.292.580,00*	Kota Pasuruan, Gadingrejo, Sebani	DANA ALOKASI UMUM (DAU)	-	- -			*20.000.000,00*	KECAMATAN GADINGREJO
	7.01.03.2.02.0002	Pembangunan Sarana dan Prasarana Kelurahan																		
			Jumlah Sarana dan Prasarana Kelurahan yang Terbangun				3 Unit	3 Unit	*5.000.000,00*	*5.000.000,00*	*5.000.000,00*	*0,00*	Kota Pasuruan, Gadingrejo, Sebani	DAU TAMBAHAN DUKUNGAN PENDANAAN KELURAHAN	-	- -			*10.000.000,00*	KECAMATAN GADINGREJO
	7.01.03.2.02.0003	Pemberdayaan Masyarakat di Kelurahan																		
			Jumlah Pokmas dan Ormas yang Melaksanakan Pemberdayaan Masyarakat di Kelurahan				8 Pokmas / Ormas	8 Pokmas / Ormas	*195.000.000,00*	*199.400.000,00*	*208.300.000,00*	*13.300.000,00*	Kota Pasuruan, Gadingrejo, Sebani	DANA ALOKASI UMUM (DAU) DAU TAMBAHAN DUKUNGAN PENDANAAN KELURAHAN SISA DAU	-	- -			*220.000.000,00*	KECAMATAN GADINGREJO
3,	*7.01.04*	**PROGRAM KOORDINASI KETENTRAMAN DAN KETERTIBAN UMUM**	**Persentase Penanganan Pengaduan Trantibmas dan Kebencanaan**				*100 %*	*100 %*	*21.639.600,00*	*24.312.680,00*	*24.312.680,00*	*8.360.400,00*							*30.000.000,00*	

NO	KODE	URUSAN / BIDANG URUSAN / PROGRAM / OUTCOME / KEGIATAN / SUB KEGIATAN	INDIKATOR PROGRAM / KEGIATAN / SUB KEGIATAN	TARGET AKHIR PERIODE RENSTRA OPD	REALISASI CAPAIAN RENJA OPD TAHUN 2024	PRAKIRAAN CAPAIAN TARGET RENJA OPD TAHUN 2025	CAPAIAN KINERJA DAN KERANGKA PENDANAAN										KELOMPOK SASARAN	PRAKIRAAN MAJU RENCANA TAHUN 2027		PERANGKAT DAERAH PENANGGUNG JAWAB
							TARGET 2026		PAGU INDIKATIF (Rp)			Bertambah/Berkurang (10-12)	LOKASI	SUMBER DANA	PRIORITAS			TARGET	PAGU INDIKATIF (Rp)	
							SEBELUM	SESUDAH	RKPD 2026	APBD 2026	RKPD PERUBAHAN 2026				NASIONAL	DAERAH				
1	*2*	*3*	*4*	*5*	*6*	*7*	*8*	*9*	*10*	*11*	*12*	*13*	*14*	*15*	*16*	*17*	*18*	*19*	*20*	*21*
	7.01.04.2.01	Koordinasi Upaya Penyelenggaraan Ketenteraman dan Ketertiban Umum	Jumlah Kegiatan Koordinasi Upaya Penyelenggaraan Ketenteraman dan Ketertiban Umum di Kecamatan				9 Kegiatan	9 Kegiatan	*21.639.600,00*	*24.312.680,00*	*24.312.680,00*	*2.673.080,00*			-	- -	Kelurahan Sebani		*30.000.000,00*	KECAMATAN GADINGREJO
	7.01.04.2.01.0001	Sinergitas dengan Kepolisian Negara Republik Indonesia, Tentara Nasional Indonesia dan Instansi Vertikal di Wilayah Kecamatan																		
			Jumlah Laporan Hasil Sinergitas dengan Kepolisian Negara Republik Indonesia, Tentara Nasional Indonesia dan Instansi Vertikal di Wilayah Kecamatan				12 Laporan	12 Laporan	*21.639.600,00*	*24.312.680,00*	*24.312.680,00*	*2.673.080,00*	Kota Pasuruan, Gadingrejo, Sebani	DANA ALOKASI UMUM (DAU)	-	- -			*30.000.000,00*	KECAMATAN GADINGREJO
4,	*7.01.05*	**PROGRAM PENYELENGGARAAN URUSAN PEMERINTAHAN UMUM**	**Persentase Peneyelenggaraan Urusan Pemerintahan Umum**				*100 %*	*100 %*	*150.317.800,00*	*131.441.060,00*	*131.441.060,00*	*-20.317.800,00*							*130.000.000,00*	
	7.01.05.2.01	Penyelenggaraan Urusan Pemerintahan Umum Sesuai Penugasan Kepala Daerah	Jumlah Kegiatan Penyelenggaraan Urusan Pemerintahan Umum Sesuai Penugasan Kepala Daerah				9 Kegiatan	9 Kegiatan	*150.317.800,00*	*131.441.060,00*	*131.441.060,00*	*-18.876.740,00*			-	- -	Kelurahan Sebani		*130.000.000,00*	KECAMATAN GADINGREJO
	7.01.05.2.01.0007	Pelaksanaan Semua Urusan Pemerintahan yang Bukan Merupakan Kewenangan Daerah dan Tidak Dilaksanakan oleh Instansi Vertikal																		
			Jumlah Dokumen Semua Urusan Pemerintahan yang Bukan Merupakan Kewenangan Daerah dan Tidak Dilaksanakan oleh Instansi Vertikal				12 Dokumen	12 Dokumen	*150.317.800,00*	*131.441.060,00*	*131.441.060,00*	*-18.876.740,00*	Kota Pasuruan, Gadingrejo, Sebani	DANA ALOKASI UMUM (DAU)	-	- -			*130.000.000,00*	KECAMATAN GADINGREJO
		KELURAHAN GENTONG							*482.700.000,00*	*405.360.340,00*	*413.005.040,00*	*-69.694.960,00*							*514.000.000,00*	
	7	**UNSUR KEWILAYAHAN**							*482.700.000,00*	*405.360.340,00*	*413.005.040,00*	*-69.694.960,00*							*514.000.000,00*	
	7.01	**KECAMATAN**							*482.700.000,00*	*405.360.340,00*	*413.005.040,00*	*-69.694.960,00*							*514.000.000,00*	
1,	*7.01.01*	**PROGRAM PENUNJANG URUSAN PEMERINTAHAN DAERAH KABUPATEN/KOTA**	**Nilai SAKIP Perangkat Daerah** **Level Maturitas SPIP Perangkat Daerah**				**80** **3**	**80** **3 Nilai Level**	*68.000.000,00*	*34.731.400,00*	*33.476.400,00*	*7.000.000,00*							*75.000.000,00*	
	7.01.01.2.08	Penyediaan Jasa Penunjang Urusan Pemerintahan Daerah	Jumlah Laporan Penyediaan Jasa Penunjang Urusan Pemerintahan Daerah				*100 %*	3 Laporan	*68.000.000,00*	*34.731.400,00*	*33.476.400,00*	*-34.523.600,00*			-	- -	Kelurahan Gentong		*75.000.000,00*	KECAMATAN GADINGREJO
	7.01.01.2.08.0004	Penyediaan Jasa Pelayanan Umum Kantor																		
			Jumlah Laporan Penyediaan Jasa Pelayanan Umum Kantor yang Disediakan				12 Laporan	12 Laporan	*68.000.000,00*	*34.731.400,00*	*33.476.400,00*	*-34.523.600,00*	Kota Pasuruan, Gadingrejo, Gentong	DANA ALOKASI UMUM (DAU)	-	- -			*75.000.000,00*	KECAMATAN GADINGREJO
2,	*7.01.03*	**PROGRAM PEMBERDAYAAN MASYARAKAT DESA DAN KELURAHAN**	**Persentase Kelembagaan Masyarakat yang Dibina**				*100 %*	*100 %*	*215.000.000,00*	*212.935.600,00*	*221.835.300,00*	*20.000.000,00*							*235.000.000,00*	
	7.01.03.2.02	Kegiatan Pemberdayaan Kelurahan	Jumlah Kegiatan Pemberdayaan Kelurahan				8 Kegiatan	8 Kegiatan	*215.000.000,00*	*212.935.600,00*	*221.835.300,00*	*6.835.300,00*			-	- -	Kelurahan Gentong		*235.000.000,00*	KECAMATAN GADINGREJO
	7.01.03.2.02.0001	Peningkatan Partisipasi Masyarakat dalam Forum Musyawarah Perencanaan Pembangunan di Kelurahan																		
			Jumlah Lembaga Kemasyarakatan yang Berpartisipasi dalam Forum Musyawarah Perencanaan Pembangunan di Kelurahan				2 Lembaga Kemasyarakatan	2 Lembaga Kemasyarakatan	*15.000.000,00*	*8.535.600,00*	*8.535.600,00*	*-6.464.400,00*	Kota Pasuruan, Gadingrejo, Gentong	DANA ALOKASI UMUM (DAU)	-	- -			*20.000.000,00*	KECAMATAN GADINGREJO
	7.01.03.2.02.0003	Pemberdayaan Masyarakat di Kelurahan																		
			Jumlah Pokmas dan Ormas yang Melaksanakan Pemberdayaan Masyarakat di Kelurahan				3 Pokmas / Ormas	3 Pokmas / Ormas	*200.000.000,00*	*204.400.000,00*	*213.299.700,00*	*13.299.700,00*	Kota Pasuruan, Gadingrejo, Gentong	DANA ALOKASI UMUM (DAU) DAU TAMBAHAN DUKUNGAN PENDANAAN KELURAHAN SISA DAU TAMBAHAN DUKUNGAN PENDANAAN KELURAHAN	-	- -			*215.000.000,00*	KECAMATAN GADINGREJO
3,	*7.01.04*	**PROGRAM KOORDINASI KETENTRAMAN DAN KETERTIBAN UMUM**	**Persentase Penanganan Pengaduan Trantibmas dan Kebencanaan**				*100 %*	*100 %*	*22.000.000,00*	*26.530.500,00*	*26.530.500,00*	*3.000.000,00*							*25.000.000,00*	
	7.01.04.2.01	Koordinasi Upaya Penyelenggaraan Ketenteraman dan Ketertiban Umum	Jumlah Kegiatan Koordinasi Upaya Penyelenggaraan Ketenteraman dan Ketertiban Umum di Kecamatan				9 Kegiatan	9 Kegiatan	*22.000.000,00*	*26.530.500,00*	*26.530.500,00*	*4.530.500,00*			-	- -	Kelurahan Gentong		*25.000.000,00*	KECAMATAN GADINGREJO
	7.01.04.2.01.0001	Sinergitas dengan Kepolisian Negara Republik Indonesia, Tentara Nasional Indonesia dan Instansi Vertikal di Wilayah Kecamatan																		
			Jumlah Laporan Hasil Sinergitas dengan Kepolisian Negara Republik Indonesia, Tentara Nasional Indonesia dan Instansi Vertikal di Wilayah Kecamatan				12 Laporan	12 Laporan	*22.000.000,00*	*26.530.500,00*	*26.530.500,00*	*4.530.500,00*	Kota Pasuruan, Gadingrejo, Gentong	DANA ALOKASI UMUM (DAU)	-	- -			*25.000.000,00*	KECAMATAN GADINGREJO
4,	*7.01.05*	**PROGRAM PENYELENGGARAAN URUSAN PEMERINTAHAN UMUM**	**Persentase Peneyelenggaraan Urusan Pemerintahan Umum**				*100 %*	*100 %*	*177.700.000,00*	*131.162.840,00*	*131.162.840,00*	*1.300.000,00*							*179.000.000,00*	

NO	KODE	URUSAN / BIDANG URUSAN / PROGRAM / OUTCOME / KEGIATAN / SUB KEGIATAN	INDIKATOR PROGRAM / KEGIATAN / SUB KEGIATAN	TARGET AKHIR PERIODE RENSTRA OPD	REALISASI CAPAIAN RENJA OPD TAHUN 2024	PRAKIRAAN CAPAIAN TARGET RENJA OPD TAHUN 2025	CAPAIAN KINERJA DAN KERANGKA PENDANAAN										KELOMPOK SASARAN	PRAKIRAAN MAJU RENCANA TAHUN 2027		PERANGKAT DAERAH PENANGGUNG JAWAB
							TARGET 2026		PAGU INDIKATIF (Rp)			Bertambah/Berkurang (10-12)	LOKASI	SUMBER DANA	PRIORITAS			TARGET	PAGU INDIKATIF (Rp)	
							SEBELUM	SESUDAH	RKPD 2026	APBD 2026	RKPD PERUBAHAN 2026				NASIONAL	DAERAH				
1	*2*	*3*	*4*	*5*	*6*	*7*	*8*	*9*	*10*	*11*	*12*	*13*	*14*	*15*	*16*	*17*	*18*	*19*	*20*	*21*
	7.01.05.2.01	Penyelenggaraan Urusan Pemerintahan Umum Sesuai Penugasan Kepala Daerah	Jumlah Kegiatan Penyelenggaraan Urusan Pemerintahan Umum Sesuai Penugasan Kepala Daerah				9 Kegiatan	9 Kegiatan	*177.700.000,00*	*131.162.840,00*	*131.162.840,00*	*-46.537.160,00*			-	-	Kelurahan Gentong		*179.000.000,00*	KECAMATAN GADINGREJO
	7.01.05.2.01.0007	Pelaksanaan Semua Urusan Pemerintahan yang Bukan Merupakan Kewenangan Daerah dan Tidak Dilaksanakan oleh Instansi Vertikal																		
			Jumlah Dokumen Semua Urusan Pemerintahan yang Bukan Merupakan Kewenangan Daerah dan Tidak Dilaksanakan oleh Instansi Vertikal				12 Dokumen	12 Dokumen	*177.700.000,00*	*131.162.840,00*	*131.162.840,00*	*-46.537.160,00*	Kota Pasuruan, Gadingrejo, Gentong	DANA ALOKASI UMUM (DAU)	-	-			*179.000.000,00*	KECAMATAN GADINGREJO
		KELURAHAN GADINGREJO							*488.700.000,00*	*405.936.698,00*	*414.016.698,00*	*-74.683.302,00*							*542.000.000,00*	
	7	**UNSUR KEWILAYAHAN**							*488.700.000,00*	*405.936.698,00*	*414.016.698,00*	*-74.683.302,00*							*542.000.000,00*	
	7.01	**KECAMATAN**							*488.700.000,00*	*405.936.698,00*	*414.016.698,00*	*-74.683.302,00*							*542.000.000,00*	
1,	*7.01.01*	**PROGRAM PENUNJANG URUSAN PEMERINTAHAN DAERAH KABUPATEN/KOTA**	**Level Maturitas SPIP Perangkat Daerah** **Nilai SAKIP Perangkat Daerah**				**3** **80**	**3** **80 Level Nilai**	*68.500.000,00*	*35.705.308,00*	*34.885.308,00*	*16.500.000,00*							*85.000.000,00*	
	7.01.01.2.08	Penyediaan Jasa Penunjang Urusan Pemerintahan Daerah	Jumlah Laporan Penyediaan Jasa Penunjang Urusan Pemerintahan Daerah				*100 %*	3 Laporan	*68.500.000,00*	*35.705.308,00*	*34.885.308,00*	*-33.614.692,00*			-	-	Kelurahan Gadingrejo		*85.000.000,00*	KECAMATAN GADINGREJO
	7.01.01.2.08.0004	Penyediaan Jasa Pelayanan Umum Kantor																		
			Jumlah Laporan Penyediaan Jasa Pelayanan Umum Kantor yang Disediakan				12 Laporan	12 Laporan	*68.500.000,00*	*35.705.308,00*	*34.885.308,00*	*-33.614.692,00*	Kota Pasuruan, Gadingrejo, Gadingrejo	DANA ALOKASI UMUM (DAU)	-	-			*85.000.000,00*	KECAMATAN GADINGREJO
2,	*7.01.03*	**PROGRAM PEMBERDAYAAN MASYARAKAT DESA DAN KELURAHAN**	**Persentase Kelembagaan Masyarakat yang Dibina**				*100 %*	*100 %*	*215.000.000,00*	*211.120.550,00*	*220.020.550,00*	*12.000.000,00*							*227.000.000,00*	
	7.01.03.2.02	Kegiatan Pemberdayaan Kelurahan	Jumlah Kegiatan Pemberdayaan Kelurahan				8 Kegiatan	8 Kegiatan	*215.000.000,00*	*211.120.550,00*	*220.020.550,00*	*5.020.550,00*			-	-	Kelurahan Gadingrejo		*227.000.000,00*	KECAMATAN GADINGREJO
	7.01.03.2.02.0001	Peningkatan Partisipasi Masyarakat dalam Forum Musyawarah Perencanaan Pembangunan di Kelurahan																		
			Jumlah Lembaga Kemasyarakatan yang Berpartisipasi dalam Forum Musyawarah Perencanaan Pembangunan di Kelurahan				8 Lembaga Kemasyarakatan	8 Lembaga Kemasyarakatan	*15.000.000,00*	*6.720.550,00*	*6.720.550,00*	*-8.279.450,00*	Kota Pasuruan, Gadingrejo, Gadingrejo	DANA ALOKASI UMUM (DAU)	-	-			*17.000.000,00*	KECAMATAN GADINGREJO
	7.01.03.2.02.0003	Pemberdayaan Masyarakat di Kelurahan																		
			Jumlah Pokmas dan Ormas yang Melaksanakan Pemberdayaan Masyarakat di Kelurahan				8 Pokmas / Ormas	8 Pokmas / Ormas	*200.000.000,00*	*204.400.000,00*	*213.300.000,00*	*13.300.000,00*	Kota Pasuruan, Gadingrejo, Gadingrejo	DANA ALOKASI UMUM (DAU) DAU TAMBAHAN DUKUNGAN PENDANAAN KELURAHAN SISA DAU TAMBAHAN DUKUNGAN PENDANAAN KELURAHAN	-	-			*210.000.000,00*	KECAMATAN GADINGREJO
3,	*7.01.04*	**PROGRAM KOORDINASI KETENTRAMAN DAN KETERTIBAN UMUM**	**Persentase Penanganan Pengaduan Trantibmas dan Kebencanaan**				*100 %*	*100 %*	*25.000.000,00*	*28.185.640,00*	*28.185.640,00*	*5.000.000,00*							*30.000.000,00*	
	7.01.04.2.01	Koordinasi Upaya Penyelenggaraan Ketenteraman dan Ketertiban Umum	Jumlah Kegiatan Koordinasi Upaya Penyelenggaraan Ketenteraman dan Ketertiban Umum di Kecamatan				9 Kegiatan	9 Kegiatan	*25.000.000,00*	*28.185.640,00*	*28.185.640,00*	*3.185.640,00*			-	-	Kelurahan Gadingrejo		*30.000.000,00*	KECAMATAN GADINGREJO
	7.01.04.2.01.0001	Sinergitas dengan Kepolisian Negara Republik Indonesia, Tentara Nasional Indonesia dan Instansi Vertikal di Wilayah Kecamatan																		
			Jumlah Laporan Hasil Sinergitas dengan Kepolisian Negara Republik Indonesia, Tentara Nasional Indonesia dan Instansi Vertikal di Wilayah Kecamatan				12 Laporan	12 Laporan	*25.000.000,00*	*28.185.640,00*	*28.185.640,00*	*3.185.640,00*	Kota Pasuruan, Gadingrejo, Gadingrejo	DANA ALOKASI UMUM (DAU)	-	-			*30.000.000,00*	KECAMATAN GADINGREJO
4,	*7.01.05*	**PROGRAM PENYELENGGARAAN URUSAN PEMERINTAHAN UMUM**	**Persentase Peneyelenggaraan Urusan Pemerintahan Umum**				*100 %*	*100 %*	*180.200.000,00*	*130.925.200,00*	*130.925.200,00*	*19.800.000,00*							*200.000.000,00*	
	7.01.05.2.01	Penyelenggaraan Urusan Pemerintahan Umum Sesuai Penugasan Kepala Daerah	Jumlah Kegiatan Penyelenggaraan Urusan Pemerintahan Umum Sesuai Penugasan Kepala Daerah				9 Kegiatan	9 Kegiatan	*180.200.000,00*	*130.925.200,00*	*130.925.200,00*	*-49.274.800,00*			-	-	Kelurahan Gadingrejo		*200.000.000,00*	KECAMATAN GADINGREJO
	7.01.05.2.01.0007	Pelaksanaan Semua Urusan Pemerintahan yang Bukan Merupakan Kewenangan Daerah dan Tidak Dilaksanakan oleh Instansi Vertikal																		
			Jumlah Dokumen Semua Urusan Pemerintahan yang Bukan Merupakan Kewenangan Daerah dan Tidak Dilaksanakan oleh Instansi Vertikal				12 Dokumen	12 Dokumen	*180.200.000,00*	*130.925.200,00*	*130.925.200,00*	*-49.274.800,00*	Kota Pasuruan, Gadingrejo, Gadingrejo	DANA ALOKASI UMUM (DAU)	-	-			*200.000.000,00*	KECAMATAN GADINGREJO
		KELURAHAN RANDUSARI							*482.191.300,00*	*404.303.272,00*	*412.063.272,00*	*-70.128.028,00*							*478.000.000,00*	

NO	KODE	URUSAN / BIDANG URUSAN / PROGRAM / OUTCOME / KEGIATAN / SUB KEGIATAN	INDIKATOR PROGRAM / KEGIATAN / SUB KEGIATAN	TARGET AKHIR PERIODE RENSTRA OPD	REALISASI CAPAIAN RENJA OPD TAHUN 2024	PRAKIRAAN CAPAIAN TARGET RENJA OPD TAHUN 2025	CAPAIAN KINERJA DAN KERANGKA PENDANAAN										KELOMPOK SASARAN	PRAKIRAAN MAJU RENCANA TAHUN 2027		PERANGKAT DAERAH PENANGGUNG JAWAB
							TARGET 2026		PAGU INDIKATIF (Rp)			Bertambah/Berkurang (10-12)	LOKASI	SUMBER DANA	PRIORITAS			TARGET	PAGU INDIKATIF (Rp)	
							SEBELUM	SESUDAH	RKPD 2026	APBD 2026	RKPD PERUBAHAN 2026				NASIONAL	DAERAH				
1	2	3	4	5	6	7	8	9	10	11	12	13	14	15	16	17	18	19	20	21
	7	**UNSUR KEWILAYAHAN**							*482.191.300,00*	*404.303.272,00*	*412.063.272,00*	*-70.128.028,00*							*478.000.000,00*	
	7.01	**KECAMATAN**							*482.191.300,00*	*404.303.272,00*	*412.063.272,00*	*-70.128.028,00*							*478.000.000,00*	
1,	*7.01.01*	**PROGRAM PENUNJANG URUSAN PEMERINTAHAN DAERAH KABUPATEN/KOTA**	**Nilai SAKIP Perangkat Daerah Level Maturitas SPIP Perangkat Daerah**				**80** **3**	**80** **3 Nilai Level**	*70.000.000,00*	*39.450.032,00*	*38.310.032,00*	*10.000.000,00*							*80.000.000,00*	
	7.01.01.2.08	Penyediaan Jasa Penunjang Urusan Pemerintahan Daerah	Jumlah Laporan Penyediaan Jasa Penunjang Urusan Pemerintahan Daerah				*100 %*	3 Laporan	*70.000.000,00*	*39.450.032,00*	*38.310.032,00*	*-31.689.968,00*			-	- -	Kelurahan Randusari		*80.000.000,00*	KECAMATAN GADINGREJO
	7.01.01.2.08.0004	Penyediaan Jasa Pelayanan Umum Kantor																		
			Jumlah Laporan Penyediaan Jasa Pelayanan Umum Kantor yang Disediakan				12 Laporan	12 Laporan	*70.000.000,00*	*39.450.032,00*	*38.310.032,00*	*-31.689.968,00*	Kota Pasuruan, Gadingrejo, Randusari	DANA ALOKASI UMUM (DAU)	-	- -			*80.000.000,00*	KECAMATAN GADINGREJO
2,	*7.01.03*	**PROGRAM PEMBERDAYAAN MASYARAKAT DESA DAN KELURAHAN**	**Persentase Kelembagaan Masyarakat yang Dibina**				*100 %*	*100 %*	*218.993.200,00*	*211.575.240,00*	*220.475.240,00*	*6.006.800,00*							*225.000.000,00*	
	7.01.03.2.02	Kegiatan Pemberdayaan Kelurahan	Jumlah Kegiatan Pemberdayaan Kelurahan				8 Kegiatan	8 Kegiatan	*218.993.200,00*	*211.575.240,00*	*220.475.240,00*	*1.482.040,00*			-	- -	Kelurahan Randusari		*225.000.000,00*	KECAMATAN GADINGREJO
	7.01.03.2.02.0001	Peningkatan Partisipasi Masyarakat dalam Forum Musyawarah Perencanaan Pembangunan di Kelurahan																		
			Jumlah Lembaga Kemasyarakatan yang Berpartisipasi dalam Forum Musyawarah Perencanaan Pembangunan di Kelurahan				8 Lembaga Kemasyarakatan	8 Lembaga Kemasyarakatan	*18.993.200,00*	*7.175.240,00*	*7.175.240,00*	*-11.817.960,00*	Kota Pasuruan, Gadingrejo, Randusari	DANA ALOKASI UMUM (DAU)	-	- -			*25.000.000,00*	KECAMATAN GADINGREJO
	7.01.03.2.02.0003	Pemberdayaan Masyarakat di Kelurahan																		
			Jumlah Pokmas dan Ormas yang Melaksanakan Pemberdayaan Masyarakat di Kelurahan				8 Pokmas / Ormas	8 Pokmas / Ormas	*200.000.000,00*	*204.400.000,00*	*213.300.000,00*	*13.300.000,00*	Kota Pasuruan, Gadingrejo, Randusari	DANA ALOKASI UMUM (DAU) DAU TAMBAHAN DUKUNGAN PENDANAAN KELURAHAN SISA DAU TAMBAHAN DUKUNGAN PENDANAAN KELURAHAN	-	- -			*200.000.000,00*	KECAMATAN GADINGREJO
3,	*7.01.04*	**PROGRAM KOORDINASI KETENTRAMAN DAN KETERTIBAN UMUM**	**Persentase Penanganan Pengaduan Trantibmas dan Kebencanaan**				*100 %*	*100 %*	*27.498.100,00*	*25.398.000,00*	*25.398.000,00*	*4.501.900,00*							*32.000.000,00*	
	7.01.04.2.01	Koordinasi Upaya Penyelenggaraan Ketenteraman dan Ketertiban Umum	Jumlah Kegiatan Koordinasi Upaya Penyelenggaraan Ketenteraman dan Ketertiban Umum di Kecamatan				9 Kegiatan	9 Kegiatan	*27.498.100,00*	*25.398.000,00*	*25.398.000,00*	*-2.100.100,00*			-	- -	Kelurahan Randusari		*32.000.000,00*	KECAMATAN GADINGREJO
	7.01.04.2.01.0001	Sinergitas dengan Kepolisian Negara Republik Indonesia, Tentara Nasional Indonesia dan Instansi Vertikal di Wilayah Kecamatan																		
			Jumlah Laporan Hasil Sinergitas dengan Kepolisian Negara Republik Indonesia, Tentara Nasional Indonesia dan Instansi Vertikal di Wilayah Kecamatan				12 Laporan	12 Laporan	*27.498.100,00*	*25.398.000,00*	*25.398.000,00*	*-2.100.100,00*	Kota Pasuruan, Gadingrejo, Randusari	DANA ALOKASI UMUM (DAU)	-	- -			*32.000.000,00*	KECAMATAN GADINGREJO
4,	*7.01.05*	**PROGRAM PENYELENGGARAAN URUSAN PEMERINTAHAN UMUM**	**Persentase Peneyelenggaraan Urusan Pemerintahan Umum**				*100 %*	*100 %*	*165.700.000,00*	*127.880.000,00*	*127.880.000,00*	*-24.700.000,00*							*141.000.000,00*	
	7.01.05.2.01	Penyelenggaraan Urusan Pemerintahan Umum Sesuai Penugasan Kepala Daerah	Jumlah Kegiatan Penyelenggaraan Urusan Pemerintahan Umum Sesuai Penugasan Kepala Daerah				9 Kegiatan	9 Kegiatan	*165.700.000,00*	*127.880.000,00*	*127.880.000,00*	*-37.820.000,00*			-	- -	Kelurahan Randusari		*141.000.000,00*	KECAMATAN GADINGREJO
	7.01.05.2.01.0007	Pelaksanaan Semua Urusan Pemerintahan yang Bukan Merupakan Kewenangan Daerah dan Tidak Dilaksanakan oleh Instansi Vertikal																		
			Jumlah Dokumen Semua Urusan Pemerintahan yang Bukan Merupakan Kewenangan Daerah dan Tidak Dilaksanakan oleh Instansi Vertikal				12 Dokumen	12 Dokumen	*165.700.000,00*	*127.880.000,00*	*127.880.000,00*	*-37.820.000,00*	Kota Pasuruan, Gadingrejo, Randusari	DANA ALOKASI UMUM (DAU)	-	- -			*141.000.000,00*	KECAMATAN GADINGREJO
		KELURAHAN KARANGKETUG							*495.699.820,00*	*412.792.600,00*	*420.377.600,00*	*-75.322.220,00*							*602.500.000,00*	
	7	**UNSUR KEWILAYAHAN**							*495.699.820,00*	*412.792.600,00*	*420.377.600,00*	*-75.322.220,00*							*602.500.000,00*	
	7.01	**KECAMATAN**							*495.699.820,00*	*412.792.600,00*	*420.377.600,00*	*-75.322.220,00*							*602.500.000,00*	
1,	*7.01.01*	**PROGRAM PENUNJANG URUSAN PEMERINTAHAN DAERAH KABUPATEN/KOTA**	**Level Maturitas SPIP Perangkat Daerah Nilai SAKIP Perangkat Daerah**				**3** **80**	**3** **80 Level Nilai**	*57.999.920,00*	*19.809.920,00*	*18.494.920,00*	*12.000.080,00*							*70.000.000,00*	
	7.01.01.2.08	Penyediaan Jasa Penunjang Urusan Pemerintahan Daerah	Jumlah Laporan Penyediaan Jasa Penunjang Urusan Pemerintahan Daerah				*100 %*	3 Laporan	*57.999.920,00*	*19.809.920,00*	*18.494.920,00*	*-39.505.000,00*			-	- -	Kelurahan Karangketug		*70.000.000,00*	KECAMATAN GADINGREJO
	7.01.01.2.08.0004	Penyediaan Jasa Pelayanan Umum Kantor																		
			Jumlah Laporan Penyediaan Jasa Pelayanan Umum Kantor yang Disediakan				12 Laporan	12 Laporan	*57.999.920,00*	*19.809.920,00*	*18.494.920,00*	*-39.505.000,00*	Kota Pasuruan, Gadingrejo, Karangketug	DANA ALOKASI UMUM (DAU)	-	- -			*70.000.000,00*	KECAMATAN GADINGREJO

NO	KODE	URUSAN / BIDANG URUSAN / PROGRAM / OUTCOME / KEGIATAN / SUB KEGIATAN	INDIKATOR PROGRAM / KEGIATAN / SUB KEGIATAN	TARGET AKHIR PERIODE RENSTRA OPD	REALISASI CAPAIAN RENJA OPD TAHUN 2024	PRAKIRAAN CAPAIAN TARGET RENJA OPD TAHUN 2025	CAPAIAN KINERJA DAN KERANGKA PENDANAAN										KELOMPOK SASARAN	PRAKIRAAN MAJU RENCANA TAHUN 2027		PERANGKAT DAERAH PENANGGUNG JAWAB
							TARGET 2026		PAGU INDIKATIF (Rp)			Bertambah/Berkurang (10-12)	LOKASI	SUMBER DANA	PRIORITAS			TARGET	PAGU INDIKATIF (Rp)	
							SEBELUM	SESUDAH	RKPD 2026	APBD 2026	RKPD PERUBAHAN 2026				NASIONAL	DAERAH				
1	2	3	4	5	6	7	8	9	10	11	12	13	14	15	16	17	18	19	20	21
2,	7.01.03	**PROGRAM PEMBERDAYAAN MASYARAKAT DESA DAN KELURAHAN**	**Persentase Kelembagaan Masyarakat yang Dibina**				100 %	100 %	215.799.900,00	210.249.300,00	219.149.300,00	41.700.100,00							257.500.000,00	
	7.01.03.2.02	Kegiatan Pemberdayaan Kelurahan	Jumlah Kegiatan Pemberdayaan Kelurahan				8 Kegiatan	8 Kegiatan	215.799.900,00	210.249.300,00	219.149.300,00	3.349.400,00			-	-	Kelurahan Karangketug		257.500.000,00	KECAMATAN GADINGREJO
	7.01.03.2.02.0001	Peningkatan Partisipasi Masyarakat dalam Forum Musyawarah Perencanaan Pembangunan di Kelurahan																		
			Jumlah Lembaga Kemasyarakatan yang Berpartisipasi dalam Forum Musyawarah Perencanaan Pembangunan di Kelurahan				8 Lembaga Kemasyarakatan	8 Lembaga Kemasyarakatan	15.799.900,00	5.849.300,00	5.849.300,00	-9.950.600,00	Kota Pasuruan, Gadingrejo, Karangketug	DANA ALOKASI UMUM (DAU)	-	-			17.500.000,00	KECAMATAN GADINGREJO
	7.01.03.2.02.0003	Pemberdayaan Masyarakat di Kelurahan																		
			Jumlah Pokmas dan Ormas yang Melaksanakan Pemberdayaan Masyarakat di Kelurahan				10 Pokmas / Ormas	10 Pokmas / Ormas	200.000.000,00	204.400.000,00	213.300.000,00	13.300.000,00	Kota Pasuruan, Gadingrejo, Karangketug	DANA ALOKASI UMUM (DAU) DAU TAMBAHAN DUKUNGAN PENDANAAN KELURAHAN SISA DAU TAMBAHAN DUKUNGAN PENDANAAN KELURAHAN	-	-			240.000.000,00	KECAMATAN GADINGREJO
3,	7.01.04	**PROGRAM KOORDINASI KETENTRAMAN DAN KETERTIBAN UMUM**	**Persentase Penanganan Pengaduan Trantibmas dan Kebencanaan**				100 %	100 %	22.000.000,00	7.262.100,00	7.262.100,00	3.000.000,00							25.000.000,00	
	7.01.04.2.01	Koordinasi Upaya Penyelenggaraan Ketenteraman dan Ketertiban Umum	Jumlah Kegiatan Koordinasi Upaya Penyelenggaraan Ketenteraman dan Ketertiban Umum di Kecamatan				9 Kegiatan	9 Kegiatan	22.000.000,00	7.262.100,00	7.262.100,00	-14.737.900,00			-	-	Kelurahan Karangketug		25.000.000,00	KECAMATAN GADINGREJO
	7.01.04.2.01.0001	Sinergitas dengan Kepolisian Negara Republik Indonesia, Tentara Nasional Indonesia dan Instansi Vertikal di Wilayah Kecamatan																		
			Jumlah Laporan Hasil Sinergitas dengan Kepolisian Negara Republik Indonesia, Tentara Nasional Indonesia dan Instansi Vertikal di Wilayah Kecamatan				12 Laporan	12 Laporan	22.000.000,00	7.262.100,00	7.262.100,00	-14.737.900,00	Kota Pasuruan, Gadingrejo, Karangketug	DANA ALOKASI UMUM (DAU)	-	-			25.000.000,00	KECAMATAN GADINGREJO
4,	7.01.05	**PROGRAM PENYELENGGARAAN URUSAN PEMERINTAHAN UMUM**	**Persentase Peneyelenggaraan Urusan Pemerintahan Umum**				100 %	100 %	199.900.000,00	175.471.280,00	175.471.280,00	50.100.000,00							250.000.000,00	
	7.01.05.2.01	Penyelenggaraan Urusan Pemerintahan Umum Sesuai Penugasan Kepala Daerah	Jumlah Kegiatan Penyelenggaraan Urusan Pemerintahan Umum Sesuai Penugasan Kepala Daerah				9 Kegiatan	9 Kegiatan	199.900.000,00	175.471.280,00	175.471.280,00	-24.428.720,00			-	-	Kelurahan Karangketug		250.000.000,00	KECAMATAN GADINGREJO
	7.01.05.2.01.0007	Pelaksanaan Semua Urusan Pemerintahan yang Bukan Merupakan Kewenangan Daerah dan Tidak Dilaksanakan oleh Instansi Vertikal																		
			Jumlah Dokumen Semua Urusan Pemerintahan yang Bukan Merupakan Kewenangan Daerah dan Tidak Dilaksanakan oleh Instansi Vertikal				12 Dokumen	12 Dokumen	199.900.000,00	175.471.280,00	175.471.280,00	-24.428.720,00	Kota Pasuruan, Gadingrejo, Karangketug	DANA ALOKASI UMUM (DAU)	-	-			250.000.000,00	KECAMATAN GADINGREJO
		KELURAHAN PETAHUNAN							557.300.000,00	459.157.600,00	467.322.600,00	-89.977.400,00							590.000.000,00	
	7	**UNSUR KEWILAYAHAN**							557.300.000,00	459.157.600,00	467.322.600,00	-89.977.400,00							590.000.000,00	
	7.01	**KECAMATAN**							557.300.000,00	459.157.600,00	467.322.600,00	-89.977.400,00							590.000.000,00	
1,	7.01.01	**PROGRAM PENUNJANG URUSAN PEMERINTAHAN DAERAH KABUPATEN/KOTA**	**Level Maturitas SPIP Perangkat Daerah Nilai SAKIP Perangkat Daerah**				**3 80**	**3 80 Level Nilai**	78.000.000,00	31.369.300,00	30.634.300,00	32.000.000,00							110.000.000,00	
	7.01.01.2.08	Penyediaan Jasa Penunjang Urusan Pemerintahan Daerah	Jumlah Laporan Penyediaan Jasa Penunjang Urusan Pemerintahan Daerah				100 %	3 Laporan	78.000.000,00	31.369.300,00	30.634.300,00	-47.365.700,00			-	-	Kelurahan Petahunan		110.000.000,00	KECAMATAN GADINGREJO
	7.01.01.2.08.0004	Penyediaan Jasa Pelayanan Umum Kantor																		
			Jumlah Laporan Penyediaan Jasa Pelayanan Umum Kantor yang Disediakan				12 Laporan	12 Laporan	78.000.000,00	31.369.300,00	30.634.300,00	-47.365.700,00	Kota Pasuruan, Gadingrejo, Petahunan	DANA ALOKASI UMUM (DAU)	-	-			110.000.000,00	KECAMATAN GADINGREJO
2,	7.01.03	**PROGRAM PEMBERDAYAAN MASYARAKAT DESA DAN KELURAHAN**	**Persentase Kelembagaan Masyarakat yang Dibina**				100 %	100 %	215.500.000,00	212.717.600,00	221.617.600,00	27.000.000,00							242.500.000,00	
	7.01.03.2.02	Kegiatan Pemberdayaan Kelurahan	Jumlah Kegiatan Pemberdayaan Kelurahan				8 Kegiatan	8 Kegiatan	215.500.000,00	212.717.600,00	221.617.600,00	6.117.600,00			-	-	Kelurahan Petahunan		242.500.000,00	KECAMATAN GADINGREJO
	7.01.03.2.02.0001	Peningkatan Partisipasi Masyarakat dalam Forum Musyawarah Perencanaan Pembangunan di Kelurahan																		
			Jumlah Lembaga Kemasyarakatan yang Berpartisipasi dalam Forum Musyawarah Perencanaan Pembangunan di Kelurahan				8 Lembaga Kemasyarakatan	8 Lembaga Kemasyarakatan	15.500.000,00	8.317.600,00	8.317.600,00	-7.182.400,00	Kota Pasuruan, Gadingrejo, Petahunan	DANA ALOKASI UMUM (DAU)	-	-			17.500.000,00	KECAMATAN GADINGREJO
	7.01.03.2.02.0003	Pemberdayaan Masyarakat di Kelurahan																		

NO	KODE	URUSAN / BIDANG URUSAN / PROGRAM / OUTCOME / KEGIATAN / SUB KEGIATAN	INDIKATOR PROGRAM / KEGIATAN / SUB KEGIATAN	TARGET AKHIR PERIODE RENSTRA OPD	REALISASI CAPAIAN RENJA OPD TAHUN 2024	PRAKIRAAN CAPAIAN TARGET RENJA OPD TAHUN 2025	CAPAIAN KINERJA DAN KERANGKA PENDANAAN										KELOMPOK SASARAN	PRAKIRAAN MAJU RENCANA TAHUN 2027		PERANGKAT DAERAH PENANGGUNG JAWAB
							TARGET 2026		PAGU INDIKATIF (Rp)			Bertambah/Berkurang (10-12)	LOKASI	SUMBER DANA	PRIORITAS			TARGET	PAGU INDIKATIF (Rp)	
							SEBELUM	SESUDAH	RKPD 2026	APBD 2026	RKPD PERUBAHAN 2026				NASIONAL	DAERAH				
1	2	3	4	5	6	7	8	9	10	11	12	13	14	15	16	17	18	19	20	21
			Jumlah Pokmas dan Ormas yang Melaksanakan Pemberdayaan Masyarakat di Kelurahan				8 Pokmas / Ormas	8 Pokmas / Ormas	200.000.000,00	204.400.000,00	213.300.000,00	13.300.000,00	Kota Pasuruan, Gadingrejo, Petahunan	DANA ALOKASI UMUM (DAU) DAU TAMBAHAN DUKUNGAN PENDANAAN KELURAHAN SISA DAU TAMBAHAN DUKUNGAN PENDANAAN KELURAHAN	-	- -			225.000.000,00	KECAMATAN GADINGREJO
3,	7.01.04	**PROGRAM KOORDINASI KETENTRAMAN DAN KETERTIBAN UMUM**	**Persentase Penanganan Pengaduan Trantibmas dan Kebencanaan**				100 %	100 %	19.200.000,00	7.097.800,00	7.097.800,00	3.300.000,00							22.500.000,00	
	7.01.04.2.01	Koordinasi Upaya Penyelenggaraan Ketenteraman dan Ketertiban Umum	Jumlah Kegiatan Koordinasi Upaya Penyelenggaraan Ketenteraman dan Ketertiban Umum di Kecamatan				9 Kegiatan	9 Kegiatan	19.200.000,00	7.097.800,00	7.097.800,00	-12.102.200,00			-	- -	Kelurahan Petahunan		22.500.000,00	KECAMATAN GADINGREJO
	7.01.04.2.01.0001	Sinergitas dengan Kepolisian Negara Republik Indonesia, Tentara Nasional Indonesia dan Instansi Vertikal di Wilayah Kecamatan																		
			Jumlah Laporan Hasil Sinergitas dengan Kepolisian Negara Republik Indonesia, Tentara Nasional Indonesia dan Instansi Vertikal di Wilayah Kecamatan				12 Laporan	12 Laporan	19.200.000,00	7.097.800,00	7.097.800,00	-12.102.200,00	Kota Pasuruan, Gadingrejo, Petahunan	DANA ALOKASI UMUM (DAU)	-	- -			22.500.000,00	KECAMATAN GADINGREJO
4,	7.01.05	**PROGRAM PENYELENGGARAAN URUSAN PEMERINTAHAN UMUM**	**Persentase Peneyelenggaraan Urusan Pemerintahan Umum**				100 %	100 %	244.600.000,00	207.972.900,00	207.972.900,00	-29.600.000,00							215.000.000,00	
	7.01.05.2.01	Penyelenggaraan Urusan Pemerintahan Umum Sesuai Penugasan Kepala Daerah	Jumlah Kegiatan Penyelenggaraan Urusan Pemerintahan Umum Sesuai Penugasan Kepala Daerah				9 Kegiatan	9 Kegiatan	244.600.000,00	207.972.900,00	207.972.900,00	-36.627.100,00			-	- -	Kelurahan Petahunan		215.000.000,00	KECAMATAN GADINGREJO
	7.01.05.2.01.0007	Pelaksanaan Semua Urusan Pemerintahan yang Bukan Merupakan Kewenangan Daerah dan Tidak Dilaksanakan oleh Instansi Vertikal																		
			Jumlah Dokumen Semua Urusan Pemerintahan yang Bukan Merupakan Kewenangan Daerah dan Tidak Dilaksanakan oleh Instansi Vertikal				12 Dokumen	12 Dokumen	244.600.000,00	207.972.900,00	207.972.900,00	-36.627.100,00	Kota Pasuruan, Gadingrejo, Petahunan	DANA ALOKASI UMUM (DAU)	-	- -			215.000.000,00	KECAMATAN GADINGREJO
		KECAMATAN PANGGUNGREJO							19.491.919.602,00	17.245.582.916,00	17.218.433.126,00	-3.522.024.377,00							40.408.000.000,00	
	7	**UNSUR KEWILAYAHAN**							19.491.919.602,00	17.245.582.916,00	17.218.433.126,00	-3.522.024.377,00							40.408.000.000,00	
	7.01	**KECAMATAN**							19.481.919.602,00	17.245.582.916,00	17.218.433.126,00	-3.522.024.377,00							40.408.000.000,00	
1,	7.01.01	**PROGRAM PENUNJANG URUSAN PEMERINTAHAN DAERAH KABUPATEN/KOTA**	**Level Maturitas SPIP Nilai SAKIP SKPD**				**81.50 3 Nilai Level**	**3 86.80 Level Nilai**	18.686.919.602,00	16.812.136.916,00	16.720.367.126,00	2.439.411.979,00							37.708.000.000,00	
		[Terlaksananya Penunjang Urusan Kewilayahan Kecamatan Panggungrejo]	**Persentase Kebutuhan Penunjang Pemerintahan yang Terfasilitasi**	100	100	100	-	-	18.696.919.602,00	16.812.136.916,00	16.720.835.126,00	-	-	-	-	-	-	100	37.708.000.000,00	-
	7.01.01.2.01	Perencanaan, Penganggaran, dan Evaluasi Kinerja Perangkat Daerah	Jumlah dokumen Perencanaan, Penganggaran, dan Evaluasi Kinerja Perangkat Daerah yang tersusun sesuai ketentuan				100 %	12 Dokumen	30.000.000,00	1.476.000,00	1.476.000,00	-38.056.000,00			Membangun dari desa dan dari bawah untuk pertumbuhan ekonomi, pemerataan ekonomi dan pemberantasan kemiskinan.	- -	Kecamatan		78.000.000,00	KECAMATAN PANGGUNGREJO
	7.01.01.2.01.0001	Penyusunan Dokumen Perencanaan Perangkat Daerah																		
			Jumlah Dokumen Perencanaan Perangkat Daerah				6 Dokumen	7 Dokumen	10.000.000,00	468.000,00	468.000,00	-9.532.000,00	Kota Pasuruan, Panggungrejo, Semua Kel/Desa	DANA ALOKASI UMUM (DAU)	Membangun dari desa dan dari bawah untuk pertumbuhan ekonomi, pemerataan ekonomi dan pemberantasan kemiskinan.	- -			20.000.000,00	KECAMATAN PANGGUNGREJO
	7.01.01.2.01.0006	Koordinasi dan Penyusunan Laporan Capaian Kinerja dan Ikhtisar Realisasi Kinerja SKPD																		
			Jumlah Laporan Capaian Kinerja dan Ikhtisar Realisasi Kinerja SKPD dan Laporan Hasil Koordinasi Penyusunan Laporan Capaian Kinerja dan Ikhtisar Realisasi Kinerja SKPD				5 Laporan	1 Laporan	10.000.000,00	540.000,00	540.000,00	-9.460.000,00	Kota Pasuruan, Panggungrejo, Semua Kel/Desa	DANA ALOKASI UMUM (DAU)	Membangun dari desa dan dari bawah untuk pertumbuhan ekonomi, pemerataan ekonomi dan pemberantasan kemiskinan.	5. Efektifitas Birokrasi dan Pelayanan Publik 5. Efektifitas Birokrasi dan Pelayanan Publik			19.000.000,00	KECAMATAN PANGGUNGREJO
	7.01.01.2.01.0007	Evaluasi Kinerja Perangkat Daerah																		
			Jumlah Laporan Evaluasi Kinerja Perangkat Daerah				1 Laporan	4 Laporan	10.000.000,00	468.000,00	468.000,00	-9.532.000,00	Kota Pasuruan, Panggungrejo, Semua Kel/Desa	DANA ALOKASI UMUM (DAU)	Membangun dari desa dan dari bawah untuk pertumbuhan ekonomi, pemerataan ekonomi dan pemberantasan kemiskinan.	5. Efektifitas Birokrasi dan Pelayanan Publik 5. Efektifitas Birokrasi dan Pelayanan Publik			19.000.000,00	KECAMATAN PANGGUNGREJO

NO	KODE	URUSAN / BIDANG URUSAN / PROGRAM / OUTCOME / KEGIATAN / SUB KEGIATAN	INDIKATOR PROGRAM / KEGIATAN / SUB KEGIATAN	TARGET AKHIR PERIODE RENSTRA OPD	REALISASI CAPAIAN RENJA OPD TAHUN 2024	PRAKIRAAN CAPAIAN TARGET RENJA OPD TAHUN 2025	CAPAIAN KINERJA DAN KERANGKA PENDANAAN										KELOMPOK SASARAN	PRAKIRAAN MAJU RENCANA TAHUN 2027		PERANGKAT DAERAH PENANGGUNG JAWAB
							TARGET 2026		PAGU INDIKATIF (Rp)			Bertambah/Berkurang (10-12)	LOKASI	SUMBER DANA	PRIORITAS			TARGET	PAGU INDIKATIF (Rp)	
							SEBELUM	SESUDAH	RKPD 2026	APBD 2026	RKPD PERUBAHAN 2026				NASIONAL	DAERAH				
1	2	3	4	5	6	7	8	9	10	11	12	13	14	15	16	17	18	19	20	21
	7.01.01.2.02	Administrasi Keuangan Perangkat Daerah	Persentase laporan keuangan yang tersusun tepat waktu				100 %	100 %	16.839.668.419,00	15.947.857.808,00	15.817.060.718,00	-1.966.195.402,00			Membangun dari desa dan dari bawah untuk pertumbuhan ekonomi, pemerataan ekonomi dan pemberantasan kemiskinan.	- -	Kecamatan		35.350.000.000,00	KECAMATAN PANGGUNGREJO
	7.01.01.2.02.0001	Penyediaan Gaji dan Tunjangan ASN																		
			Jumlah Orang yang Menerima Gaji dan Tunjangan ASN				130 Orang/ bulan	130 Orang/ bulan	16.557.668.419,00	15.744.877.808,00	15.614.080.718,00	-943.587.701,00	Kota Pasuruan, Panggungrejo, Semua Kel/Desa	DANA ALOKASI UMUM (DAU)	Membangun dari desa dan dari bawah untuk pertumbuhan ekonomi, pemerataan ekonomi dan pemberantasan kemiskinan.	- -			17.500.000.000,00	KECAMATAN PANGGUNGREJO
	7.01.01.2.02.0007	Koordinasi dan Penyusunan Laporan Keuangan Bulanan/ Triwulanan/ Semesteran SKPD																		
			Jumlah Laporan Keuangan Bulanan/ Triwulanan/ Semesteran SKPD dan Laporan Koordinasi Penyusunan Laporan Keuangan Bulanan/Triwulana n/Semesteran SKPD				18 Laporan	18 Laporan	282.000.000,00	202.980.000,00	202.980.000,00	-79.020.000,00	Kota Pasuruan, Panggungrejo, Semua Kel/Desa	DANA ALOKASI UMUM (DAU)	Membangun dari desa dan dari bawah untuk pertumbuhan ekonomi, pemerataan ekonomi dan pemberantasan kemiskinan.	5. Efektifitas Birokrasi dan Pelayanan Publik 5. Efektifitas Birokrasi dan Pelayanan Publik			350.000.000,00	KECAMATAN PANGGUNGREJO
	7.01.01.2.03	Administrasi Barang Milik Daerah pada Perangkat Daerah	Jumlah Laporan Pengelolaan Barang Milik Daerah sesuai dengan ketentuan				100 %	6 Laporan	10.000.000,00	7.056.000,00	7.056.000,00	-7.476.000,00			Membangun dari desa dan dari bawah untuk pertumbuhan ekonomi, pemerataan ekonomi dan pemberantasan kemiskinan.	- -	Kecamatan		57.000.000,00	KECAMATAN PANGGUNGREJO
	7.01.01.2.03.0001	Penyusunan Perencanaan Kebutuhan Barang Milik Daerah SKPD																		
			Jumlah Rencana Kebutuhan Barang Milik Daerah SKPD				1 Dokumen	2 Dokumen	5.000.000,00	468.000,00	468.000,00	-4.532.000,00	Kota Pasuruan, Panggungrejo, Semua Kel/Desa	DANA ALOKASI UMUM (DAU)	Membangun dari desa dan dari bawah untuk pertumbuhan ekonomi, pemerataan ekonomi dan pemberantasan kemiskinan.	- -			19.000.000,00	KECAMATAN PANGGUNGREJO
	7.01.01.2.03.0005	Rekonsiliasi dan Penyusunan Laporan Barang Milik Daerah pada SKPD																		
			Jumlah Laporan Rekonsiliasi dan Penyusunan Laporan Barang Milik Daerah pada SKPD				4 Laporan	4 Laporan	5.000.000,00	6.588.000,00	6.588.000,00	1.588.000,00	Kota Pasuruan, Panggungrejo, Semua Kel/Desa	DANA ALOKASI UMUM (DAU)	Membangun dari desa dan dari bawah untuk pertumbuhan ekonomi, pemerataan ekonomi dan pemberantasan kemiskinan.	5. Efektifitas Birokrasi dan Pelayanan Publik 5. Efektifitas Birokrasi dan Pelayanan Publik			19.000.000,00	KECAMATAN PANGGUNGREJO
	7.01.01.2.05	Administrasi Kepegawaian Perangkat Daerah	Jumlah Dokumen Ketatausahaan dan Kepegawaian				100 %	1 Dokumen	5.000.000,00	630.000,00	630.000,00	-8.740.000,00			Membangun dari desa dan dari bawah untuk pertumbuhan ekonomi, pemerataan ekonomi dan pemberantasan kemiskinan.	- -	Kecamatan		38.000.000,00	KECAMATAN PANGGUNGREJO
	7.01.01.2.05.0003	Pendataan dan Pengolahan Administrasi Kepegawaian																		
			Jumlah Dokumen Pendataan dan Pengolahan Administrasi Kepegawaian				1 Dokumen	1 Dokumen	5.000.000,00	630.000,00	630.000,00	-4.370.000,00	Kota Pasuruan, Panggungrejo, Semua Kel/Desa	DANA ALOKASI UMUM (DAU)	Membangun dari desa dan dari bawah untuk pertumbuhan ekonomi, pemerataan ekonomi dan pemberantasan kemiskinan.	- -			19.000.000,00	KECAMATAN PANGGUNGREJO
	7.01.01.2.06	Administrasi Umum Perangkat Daerah	Jumlah Laporan Penyediaan Barang dan Jasa				100 %	12 Laporan	116.450.000,00	36.888.480,00	33.845.680,00	-81.386.520,00			Membangun dari desa dan dari bawah untuk pertumbuhan ekonomi, pemerataan ekonomi dan pemberantasan kemiskinan.	- -	Kecamatan		246.000.000,00	KECAMATAN PANGGUNGREJO
	7.01.01.2.06.0001	Penyediaan Komponen Instalasi Listrik/Penerangan Bangunan Kantor																		
			Jumlah Paket Komponen Instalasi Listrik/Penerangan Bangunan Kantor yang Disediakan				1 Paket	1 Paket	12.500.000,00	1.217.800,00	1.217.800,00	-11.282.200,00	Kota Pasuruan, Panggungrejo, Semua Kel/Desa	DANA ALOKASI UMUM (DAU)	Membangun dari desa dan dari bawah untuk pertumbuhan ekonomi, pemerataan ekonomi dan pemberantasan kemiskinan.	- -			23.000.000,00	KECAMATAN PANGGUNGREJO
	7.01.01.2.06.0005	Penyediaan Barang Cetakan dan Penggandaan																		
			Jumlah Paket Barang Cetakan dan Penggandaan yang Disediakan				1 Paket	1 Paket	11.150.000,00	9.075.080,00	9.075.080,00	-2.074.920,00	Kota Pasuruan, Panggungrejo, Semua Kel/Desa	DANA ALOKASI UMUM (DAU)	Membangun dari desa dan dari bawah untuk pertumbuhan ekonomi, pemerataan ekonomi dan pemberantasan kemiskinan.	5. Efektifitas Birokrasi dan Pelayanan Publik 5. Efektifitas Birokrasi dan Pelayanan Publik			22.000.000,00	KECAMATAN PANGGUNGREJO
	7.01.01.2.06.0006	Penyediaan Bahan Bacaan dan Peraturan Perundang-undangan																		

NO	KODE	URUSAN / BIDANG URUSAN / PROGRAM / OUTCOME / KEGIATAN / SUB KEGIATAN	INDIKATOR PROGRAM / KEGIATAN / SUB KEGIATAN	TARGET AKHIR PERIODE RENSTRA OPD	REALISASI CAPAIAN RENJA OPD TAHUN 2024	PRAKIRAAN CAPAIAN TARGET RENJA OPD TAHUN 2025	CAPAIAN KINERJA DAN KERANGKA PENDANAAN										KELOMPOK SASARAN	PRAKIRAAN MAJU RENCANA TAHUN 2027		PERANGKAT DAERAH PENANGGUNG JAWAB
							TARGET 2026		PAGU INDIKATIF (Rp)			Bertambah/Berkurang (10-12)	LOKASI	SUMBER DANA	PRIORITAS			TARGET	PAGU INDIKATIF (Rp)	
							SEBELUM	SESUDAH	RKPD 2026	APBD 2026	RKPD PERUBAHAN 2026				NASIONAL	DAERAH				
1	2	3	4	5	6	7	8	9	10	11	12	13	14	15	16	17	18	19	20	21
			Jumlah Dokumen Bahan Bacaan dan Peraturan Perundang-Undangan yang Disediakan				730 Dokumen	730 Dokumen	*4.800.000,00*	*3.976.800,00*	*3.976.800,00*	*-823.200,00*	Kota Pasuruan, Panggungrejo, Semua Kel/Desa	DANA ALOKASI UMUM (DAU)	Membangun dari desa dan dari bawah untuk pertumbuhan ekonomi, pemerataan ekonomi dan pemberantasan kemiskinan.	5. Efektifitas Birokrasi dan Pelayanan Publik 5. Efektifitas Birokrasi dan Pelayanan Publik			*6.000.000,00*	KECAMATAN PANGGUNGREJO
	7.01.01.2.06.0007	Penyediaan Bahan/Material																		
			Jumlah Paket Bahan/Material yang Disediakan				1 Paket	1 Paket	*20.000.000,00*	*3.000.000,00*	*3.000.000,00*	*-17.000.000,00*	Kota Pasuruan, Panggungrejo, Semua Kel/Desa	DANA ALOKASI UMUM (DAU)	Membangun dari desa dan dari bawah untuk pertumbuhan ekonomi, pemerataan ekonomi dan pemberantasan kemiskinan.	5. Efektifitas Birokrasi dan Pelayanan Publik 5. Efektifitas Birokrasi dan Pelayanan Publik			*37.000.000,00*	KECAMATAN PANGGUNGREJO
	7.01.01.2.06.0008	Fasilitasi Kunjungan Tamu																		
			Jumlah Laporan Fasilitasi Kunjungan Tamu				12 Laporan	12 Laporan	*5.500.000,00*	*0,00*	*0,00*	*-5.500.000,00*	Kota Pasuruan, Panggungrejo, Semua Kel/Desa	DANA ALOKASI UMUM (DAU)	Membangun dari desa dan dari bawah untuk pertumbuhan ekonomi, pemerataan ekonomi dan pemberantasan kemiskinan.	5. Efektifitas Birokrasi dan Pelayanan Publik 5. Efektifitas Birokrasi dan Pelayanan Publik			*0,00*	KECAMATAN PANGGUNGREJO
	7.01.01.2.06.0009	Penyelenggaraan Rapat Koordinasi dan Konsultasi SKPD																		
			Jumlah Laporan Penyelenggaraan Rapat Koordinasi dan Konsultasi SKPD				12 Laporan	12 Laporan	*50.000.000,00*	*18.401.000,00*	*16.576.000,00*	*-33.424.000,00*	Kota Pasuruan, Panggungrejo, Semua Kel/Desa	DANA ALOKASI UMUM (DAU)	Membangun dari desa dan dari bawah untuk pertumbuhan ekonomi, pemerataan ekonomi dan pemberantasan kemiskinan.	5. Efektifitas Birokrasi dan Pelayanan Publik 5. Efektifitas Birokrasi dan Pelayanan Publik			*135.000.000,00*	KECAMATAN PANGGUNGREJO
	7.01.01.2.07	Pengadaan Barang Milik Daerah Penunjang Urusan Pemerintah Daerah	Persentase terpenuhinya pengadaan barang milik daerah				*100 %*	*100 %*	*11.496.006,00*	*0,00*	*19.930.100,00*	*8.434.094,00*			-	5. Efektifitas Birokrasi dan Pelayanan Publik 5. Efektifitas Birokrasi dan Pelayanan Publik	Kecamatan		*30.000.000,00*	KECAMATAN PANGGUNGREJO
	7.01.01.2.07.0005	Pengadaan Mebel																		
			Jumlah Paket Mebel yang Disediakan				-	19 Unit	*0,00*	*0,00*	*19.930.100,00*	*19.930.100,00*	Kota Pasuruan, Panggungrejo, Semua Kel/Desa	DANA ALOKASI UMUM (DAU)	-	5. Efektifitas Birokrasi dan Pelayanan Publik 5. Efektifitas Birokrasi dan Pelayanan Publik			*30.000.000,00*	KECAMATAN PANGGUNGREJO
	7.01.01.2.07.0006	Pengadaan Peralatan dan Mesin Lainnya																		
			Jumlah Unit Peralatan dan Mesin Lainnya yang Disediakan				44 Unit	44 Unit	*11.496.006,00*	*0,00*	*0,00*	*-11.496.006,00*	Kota Pasuruan, Panggungrejo, Semua Kel/Desa	DANA ALOKASI UMUM (DAU)	Membangun dari desa dan dari bawah untuk pertumbuhan ekonomi, pemerataan ekonomi dan pemberantasan kemiskinan.	5. Efektifitas Birokrasi dan Pelayanan Publik 5. Efektifitas Birokrasi dan Pelayanan Publik			*0,00*	KECAMATAN PANGGUNGREJO
	7.01.01.2.08	Penyediaan Jasa Penunjang Urusan Pemerintahan Daerah	Jumlah Laporan Penyediaan Jasa Penunjang Urusan Pemerintah Daerah				*100 %*	12 Laporan	*1.347.508.200,00*	*488.735.748,00*	*510.875.748,00*	*-837.432.452,00*			Membangun dari desa dan dari bawah untuk pertumbuhan ekonomi, pemerataan ekonomi dan pemberantasan kemiskinan.	- -	Kecamatan		*1.514.000.000,00*	KECAMATAN PANGGUNGREJO
	7.01.01.2.08.0001	Penyediaan Jasa Surat Menyurat																		
			Jumlah Laporan Penyediaan Jasa Surat Menyurat				400 Laporan	400 Laporan	*4.000.000,00*	*3.200.000,00*	*3.200.000,00*	*-800.000,00*	Kota Pasuruan, Panggungrejo, Semua Kel/Desa	DANA ALOKASI UMUM (DAU)	Membangun dari desa dan dari bawah untuk pertumbuhan ekonomi, pemerataan ekonomi dan pemberantasan kemiskinan.	- -			*7.000.000,00*	KECAMATAN PANGGUNGREJO
	7.01.01.2.08.0002	Penyediaan Jasa Komunikasi, Sumber Daya Air dan Listrik																		
			Jumlah Laporan Penyediaan Jasa Komunikasi, Sumber Daya Air dan Listrik yang Disediakan				12 Laporan	12 Laporan	*235.000.000,00*	*207.198.948,00*	*207.198.948,00*	*-27.801.052,00*	Kota Pasuruan, Panggungrejo, Semua Kel/Desa	DANA ALOKASI UMUM (DAU)	Membangun dari desa dan dari bawah untuk pertumbuhan ekonomi, pemerataan ekonomi dan pemberantasan kemiskinan.	- -			*250.000.000,00*	KECAMATAN PANGGUNGREJO
	7.01.01.2.08.0004	Penyediaan Jasa Pelayanan Umum Kantor																		
			Jumlah Laporan Penyediaan Jasa Pelayanan Umum Kantor yang Disediakan				4 Laporan	12 Laporan	*1.108.508.200,00*	*278.336.800,00*	*300.476.800,00*	*-808.031.400,00*	Kota Pasuruan, Panggungrejo, Semua Kel/Desa	DANA ALOKASI UMUM (DAU)	Membangun dari desa dan dari bawah untuk pertumbuhan ekonomi, pemerataan ekonomi dan pemberantasan kemiskinan.	- -			*1.250.000.000,00*	KECAMATAN PANGGUNGREJO

NO	KODE	URUSAN / BIDANG URUSAN / PROGRAM / OUTCOME / KEGIATAN / SUB KEGIATAN	INDIKATOR PROGRAM / KEGIATAN / SUB KEGIATAN	TARGET AKHIR PERIODE RENSTRA OPD	REALISASI CAPAIAN RENJA OPD TAHUN 2024	PRAKIRAAN CAPAIAN TARGET RENJA OPD TAHUN 2025	CAPAIAN KINERJA DAN KERANGKA PENDANAAN										KELOMPOK SASARAN	PRAKIRAAN MAJU RENCANA TAHUN 2027		PERANGKAT DAERAH PENANGGUNG JAWAB
							TARGET 2026		PAGU INDIKATIF (Rp)			Bertambah/Berkurang (10-12)	LOKASI	SUMBER DANA	PRIORITAS			TARGET	PAGU INDIKATIF (Rp)	
							SEBELUM	SESUDAH	RKPD 2026	APBD 2026	RKPD PERUBAHAN 2026				NASIONAL	DAERAH				
1	*2*	*3*	*4*	*5*	*6*	*7*	*8*	*9*	*10*	*11*	*12*	*13*	*14*	*15*	*16*	*17*	*18*	*19*	*20*	*21*
	7.01.01.2.09	Pemeliharaan Barang Milik Daerah Penunjang Urusan Pemerintahan Daerah	Jumlah Barang Milik Daerah yang terpelihara				*100* %	69 Unit	*326.796.977,00*	*329.492.880,00*	*329.492.880,00*	*2.695.903,00*			Membangun dari desa dan dari bawah untuk pertumbuhan ekonomi, pemerataan ekonomi dan pemberantasan kemiskinan.	- -	Kecamatan		*395.000.000,00*	KECAMATAN PANGGUNGREJO
	7.01.01.2.09.0002	Penyediaan Jasa Pemeliharaan, Biaya Pemeliharaan, Pajak dan Perizinan Kendaraan Dinas Operasional atau Lapangan																		
			Jumlah Kendaraan Dinas Operasional atau Lapangan yang Dipelihara dan dibayarkan Pajak dan Perizinannya				9 Unit	9 Unit	*102.796.977,00*	*64.753.400,00*	*64.753.400,00*	*-38.043.577,00*	Kota Pasuruan, Panggungrejo, Semua Kel/Desa	DANA ALOKASI UMUM (DAU)	Membangun dari desa dan dari bawah untuk pertumbuhan ekonomi, pemerataan ekonomi dan pemberantasan kemiskinan.	- -			*125.000.000,00*	KECAMATAN PANGGUNGREJO
	7.01.01.2.09.0006	Pemeliharaan Peralatan dan Mesin Lainnya																		
			Jumlah Peralatan dan Mesin Lainnya yang Dipelihara				56 Unit	56 Unit	*35.000.000,00*	*20.613.000,00*	*20.613.000,00*	*-14.387.000,00*	Kota Pasuruan, Panggungrejo, Semua Kel/Desa	DANA ALOKASI UMUM (DAU)	Membangun dari desa dan dari bawah untuk pertumbuhan ekonomi, pemerataan ekonomi dan pemberantasan kemiskinan.	- -			*50.000.000,00*	KECAMATAN PANGGUNGREJO
	7.01.01.2.09.0009	Pemeliharaan/Rehabilitasi Gedung Kantor dan Bangunan Lainnya																		
			Jumlah Gedung Kantor dan Bangunan Lainnya yang Dipelihara/Direhabilitasi				4 Unit	4 Unit	*189.000.000,00*	*244.126.480,00*	*244.126.480,00*	*55.126.480,00*	Kota Pasuruan, Panggungrejo, Semua Kel/Desa	DANA ALOKASI UMUM (DAU)	Membangun dari desa dan dari bawah untuk pertumbuhan ekonomi, pemerataan ekonomi dan pemberantasan kemiskinan.	- -			*220.000.000,00*	KECAMATAN PANGGUNGREJO
2,	*7.01.02*	**PROGRAM PENYELENGGARAAN PEMERINTAHAN DAN PELAYANAN PUBLIK**	**Persentase usulan MUSRENBANGCAM yang diakomodir dalam MUSRENBANGKOT**				**77.78 %**	**77.78 %**	*90.000.000,00*	*40.234.000,00*	*40.234.000,00*	*70.000.000,00*							*250.000.000,00*	
		[Terselenggaranya Pemerintahan dan Pelayanan Publik Kecamatan Panggungrejo]	**Persentase usulan musrenbangcam yang diakomodir dalam musrenbangkot**	*100*	*100*	**89.09**	-	-	*90.000.000,00*	*40.234.000,00*	*40.234.000,00*	-	-	-	-	-	-	*100*	*250.000.000,00*	-
	7.01.02.2.01	Koordinasi Penyelenggaraan Kegiatan Pemerintahan di Tingkat Kecamatan	Jumlah kegiatan Koordinasi Penyelenggaraan Kegiatan Pemerintahan di Tingkat Kecamatan				4 Kegiatan	14 Kegiatan	*90.000.000,00*	*40.234.000,00*	*40.234.000,00*	*-99.532.000,00*			Membangun dari desa dan dari bawah untuk pertumbuhan ekonomi, pemerataan ekonomi dan pemberantasan kemiskinan.	- -	Kecamatan		*250.000.000,00*	KECAMATAN PANGGUNGREJO
	7.01.02.2.01.0001	Koordinasi/Sinergi Perencanaan dan Pelaksanaan Kegiatan Pemerintahan dengan Perangkat Daerah dan Instansi Vertikal Terkait																		
			Jumlah Laporan Koordinasi/Sinergi Perencanaan dan Pelaksanaan Kegiatan Pemerintahan dengan Perangkat Daerah dan Instansi Vertikal Terkait				12 Laporan	12 Laporan	*90.000.000,00*	*40.234.000,00*	*40.234.000,00*	*-49.766.000,00*	Kota Pasuruan, Panggungrejo, Semua Kel/Desa	DANA ALOKASI UMUM (DAU)	Membangun dari desa dan dari bawah untuk pertumbuhan ekonomi, pemerataan ekonomi dan pemberantasan kemiskinan.	- -			*125.000.000,00*	KECAMATAN PANGGUNGREJO
3,	*7.01.03*	**PROGRAM PEMBERDAYAAN MASYARAKAT DESA DAN KELURAHAN**	**Persentase kelembagaan masyarakat yang dibina**				*100* %	*100 %*	*155.000.000,00*	*108.840.000,00*	*111.840.000,00*	*640.000.000,00*							*950.000.000,00*	
		[Terlaksananya Pemberdayaan Masyarakat Kelurahan di Kecamatan Panggungrejo]	**Persentase Kelembagaan Masyarakat yang Dibina**	*100*	*100*	*100*	-	-	*155.000.000,00*	*108.840.000,00*	*111.840.000,00*	-	-	-	-	-	-	*85*	*950.000.000,00*	-
	7.01.03.2.01	Koordinasi Kegiatan Pemberdayaan Desa	Jumlah Kegiatan Koordinasi Kegiatan Pemberdayaan Desa				18 Kegiatan	12 Kegiatan	*155.000.000,00*	*108.840.000,00*	*111.840.000,00*	*-86.320.000,00*			Membangun dari desa dan dari bawah untuk pertumbuhan ekonomi, pemerataan ekonomi dan pemberantasan kemiskinan.	- -	Kelembagaan di Kecamatan		*950.000.000,00*	KECAMATAN PANGGUNGREJO
	7.01.03.2.01.0003	Peningkatan Efektifitas Kegiatan Pemberdayaan Masyarakat di Wilayah Kecamatan																		
			Jumlah Laporan Peningkatan Efektivitas Kegiatan Pemberdayaan Masyarakat di Wilayah Kecamatan				12 Laporan	12 Laporan	*155.000.000,00*	*108.840.000,00*	*111.840.000,00*	*-43.160.000,00*	Kota Pasuruan, Panggungrejo, Semua Kel/Desa	DANA ALOKASI UMUM (DAU)	Membangun dari desa dan dari bawah untuk pertumbuhan ekonomi, pemerataan ekonomi dan pemberantasan kemiskinan.	- -			*475.000.000,00*	KECAMATAN PANGGUNGREJO
4,	*7.01.04*	**PROGRAM KOORDINASI KETENTRAMAN DAN KETERTIBAN UMUM**	**Persentase Penanganan Pengaduan Trantibmas dan Kebencanaan**				*100* %	*100 %*	*350.000.000,00*	*184.092.000,00*	*234.092.000,00*	*250.000.000,00*							*950.000.000,00*	
		[Terlaksananya Koordinasi Ketentraman dan Ketertiban Umum Kecamatan Panggungrejo]	**Persentase Penanganan Pengaduan Trantibmas dan Kebencanaan**	*100*	*100*	*100*	-	-	*350.000.000,00*	*184.092.000,00*	*234.092.000,00*	-	-	-	-	-	-	*100*	*950.000.000,00*	-

NO	KODE	URUSAN / BIDANG URUSAN / PROGRAM / OUTCOME / KEGIATAN / SUB KEGIATAN	INDIKATOR PROGRAM / KEGIATAN / SUB KEGIATAN	TARGET AKHIR PERIODE RENSTRA OPD	REALISASI CAPAIAN RENJA OPD TAHUN 2024	PRAKIRAAN CAPAIAN TARGET RENJA OPD TAHUN 2025	CAPAIAN KINERJA DAN KERANGKA PENDANAAN										KELOMPOK SASARAN	PRAKIRAAN MAJU RENCANA TAHUN 2027		PERANGKAT DAERAH PENANGGUNG JAWAB
							TARGET 2026		PAGU INDIKATIF (Rp)			Bertambah/Berkurang (10-12)	LOKASI	SUMBER DANA	PRIORITAS			TARGET	PAGU INDIKATIF (Rp)	
							SEBELUM	SESUDAH	RKPD 2026	APBD 2026	RKPD PERUBAHAN 2026				NASIONAL	DAERAH				
1	2	3	4	5	6	7	8	9	10	11	12	13	14	15	16	17	18	19	20	21
	7.01.04.2.01	Koordinasi Upaya Penyelenggaraan Ketenteraman dan Ketertiban Umum	Jumlah Kegiatan Koordinasi Upaya Penyelenggaraan Ketenteraman dan Ketertiban Umum				7 Kegiatan	12 Kegiatan	350.000.000,00	184.092.000,00	234.092.000,00	-231.816.000,00			Membangun dari desa dan dari bawah untuk pertumbuhan ekonomi, pemerataan ekonomi dan pemberantasan kemiskinan.	- -	Kecamatan		950.000.000,00	KECAMATAN PANGGUNGREJO
	7.01.04.2.01.0001	Sinergitas dengan Kepolisian Negara Republik Indonesia, Tentara Nasional Indonesia dan Instansi Vertikal di Wilayah Kecamatan																		
			Jumlah Laporan Hasil Sinergitas dengan Kepolisian Negara Republik Indonesia, Tentara Nasional Indonesia dan Instansi Vertikal di Wilayah Kecamatan				12 Laporan	12 Laporan	350.000.000,00	184.092.000,00	234.092.000,00	-115.908.000,00	Kota Pasuruan, Panggungrejo, Semua Kel/Desa	DANA ALOKASI UMUM (DAU)	Membangun dari desa dan dari bawah untuk pertumbuhan ekonomi, pemerataan ekonomi dan pemberantasan kemiskinan.	- -			475.000.000,00	KECAMATAN PANGGUNGREJO
5,	7.01.05	**PROGRAM PENYELENGGARAAN URUSAN PEMERINTAHAN UMUM**	**Persentase Penyelenggaraan Urusan Pemerintahan Umum**				100 %	100 %	200.000.000,00	100.280.000,00	111.900.000,00	150.000.000,00							550.000.000,00	
		[Terselenggaranya urusan Pemerintahan Umum Kecamatan Panggungrejo]	**Persentase Peneyelenggaraan Urusan Pemerintahan Umum**	100	100	100	-	-	200.000.000,00	100.280.000,00	111.900.000,00	-	-	-	-	-	-	100	550.000.000,00	-
	7.01.05.2.01	Penyelenggaraan Urusan Pemerintahan Umum Sesuai Penugasan Kepala Daerah	Jumlah Kegiatan Penyelenggaraan Urusan Pemerintahan Umum Sesuai Penugasan Kepala Daerah				12 Kegiatan	12 Kegiatan	200.000.000,00	100.280.000,00	111.900.000,00	-176.200.000,00			Membangun dari desa dan dari bawah untuk pertumbuhan ekonomi, pemerataan ekonomi dan pemberantasan kemiskinan.	- -	Pengguna Layanan Kecamatan		550.000.000,00	KECAMATAN PANGGUNGREJO
	7.01.05.2.01.0007	Pelaksanaan Semua Urusan Pemerintahan yang Bukan Merupakan Kewenangan Daerah dan Tidak Dilaksanakan oleh Instansi Vertikal																		
			Jumlah Dokumen Semua Urusan Pemerintahan yang Bukan Merupakan Kewenangan Daerah dan Tidak Dilaksanakan oleh Instansi Vertikal				12 Dokumen	12 Dokumen	200.000.000,00	100.280.000,00	111.900.000,00	-88.100.000,00	Kota Pasuruan, Panggungrejo, Semua Kel/Desa	DANA ALOKASI UMUM (DAU)	Membangun dari desa dan dari bawah untuk pertumbuhan ekonomi, pemerataan ekonomi dan pemberantasan kemiskinan.	- -			275.000.000,00	KECAMATAN PANGGUNGREJO
		KELURAHAN NGEMPLAKREJO							489.852.869,00	474.652.488,00	483.837.488,00	-6.015.381,00							920.000.000,00	
	7	**UNSUR KEWILAYAHAN**							489.852.869,00	474.652.488,00	483.837.488,00	-6.015.381,00							920.000.000,00	
	7.01	**KECAMATAN**							489.852.869,00	474.652.488,00	483.837.488,00	-6.015.381,00							920.000.000,00	
1,	7.01.01	**PROGRAM PENUNJANG URUSAN PEMERINTAHAN DAERAH KABUPATEN/KOTA**	**Nilai SAKIP SKPD Level Maturitas SPIP**				**81,50 Nilai**	**86.8 3 Nilai Level**	41.795.369,00	35.687.268,00	35.972.268,00	-5.823.101,00							170.000.000,00	
	7.01.01.2.08	Penyediaan Jasa Penunjang Urusan Pemerintahan Daerah	Jumlah Laporan Penyediaan Jasa Penunjang Urusan Pemerintah Daerah				12 Laporan	12 Laporan	41.795.369,00	35.687.268,00	35.972.268,00	-5.823.101,00			Membangun dari desa dan dari bawah untuk pertumbuhan ekonomi, pemerataan ekonomi dan pemberantasan kemiskinan.	- -	Administrasi Perkantoran dan Kerumahtanggaan Kantor Kelurahan Ngemplakrejo		170.000.000,00	KECAMATAN PANGGUNGREJO
	7.01.01.2.08.0004	Penyediaan Jasa Pelayanan Umum Kantor																		
			Jumlah Laporan Penyediaan Jasa Pelayanan Umum Kantor yang Disediakan				12 Laporan	12 Laporan	41.795.369,00	35.687.268,00	35.972.268,00	-5.823.101,00	Kota Pasuruan, Panggungrejo, Ngemplakrejo	DANA ALOKASI UMUM (DAU)	Membangun dari desa dan dari bawah untuk pertumbuhan ekonomi, pemerataan ekonomi dan pemberantasan kemiskinan.	- -			85.000.000,00	KECAMATAN PANGGUNGREJO
2,	7.01.03	**PROGRAM PEMBERDAYAAN MASYARAKAT DESA DAN KELURAHAN**	**Persentase kelembagaan masyarakat yang di bina**				100 %	100 %	212.843.700,00	209.694.200,00	218.594.200,00	5.750.500,00							300.000.000,00	
	7.01.03.2.02	Kegiatan Pemberdayaan Kelurahan	Persentase Kegiatan Pemberdayaan Kelurahan yang terlaksana				11 Unit 8 Lembaga Kemasyara kat 8 Pokmas / Ormas	100 %	212.843.700,00	209.694.200,00	218.594.200,00	5.750.500,00			Membangun dari desa dan dari bawah untuk pertumbuhan ekonomi, pemerataan ekonomi dan pemberantasan kemiskinan.	- -	TP PKK, RT, RW, Forum Anak Kelurahan,Kota Sehat,Posyandu, Karang Taruna, LPM, Forum Kota Sehat, Kelurahan Siaga dan Masyarakat Kelurahan Ngemplakrejo Kota Pasuruan		300.000.000,00	KECAMATAN PANGGUNGREJO
	7.01.03.2.02.0001	Peningkatan Partisipasi Masyarakat dalam Forum Musyawarah Perencanaan Pembangunan di Kelurahan																		
			Jumlah Lembaga Kemasyarakatan yang Berpartisipasi dalam Forum Musyawarah Perencanaan Pembangunan di Kelurahan				8 Lembaga Kemasyara katan	8 Lembaga Kemasyara katan	12.843.700,00	4.694.200,00	4.694.200,00	-8.149.500,00	Kota Pasuruan, Panggungrejo, Ngemplakrejo	DANA ALOKASI UMUM (DAU)	Membangun dari desa dan dari bawah untuk pertumbuhan ekonomi, pemerataan ekonomi dan pemberantasan kemiskinan.	- -			35.000.000,00	KECAMATAN PANGGUNGREJO
	7.01.03.2.02.0002	Pembangunan Sarana dan Prasarana Kelurahan																		

NO	KODE	URUSAN / BIDANG URUSAN / PROGRAM / OUTCOME / KEGIATAN / SUB KEGIATAN	INDIKATOR PROGRAM / KEGIATAN / SUB KEGIATAN	TARGET AKHIR PERIODE RENSTRA OPD	REALISASI CAPAIAN RENJA OPD TAHUN 2024	PRAKIRAAN CAPAIAN TARGET RENJA OPD TAHUN 2025	CAPAIAN KINERJA DAN KERANGKA PENDANAAN										KELOMPOK SASARAN	PRAKIRAAN MAJU RENCANA TAHUN 2027		PERANGKAT DAERAH PENANGGUNG JAWAB
							TARGET 2026		PAGU INDIKATIF (Rp)			Bertambah/Berkurang (10-12)	LOKASI	SUMBER DANA	PRIORITAS			TARGET	PAGU INDIKATIF (Rp)	
							SEBELUM	SESUDAH	RKPD 2026	APBD 2026	RKPD PERUBAHAN 2026				NASIONAL	DAERAH				
1	*2*	*3*	*4*	*5*	*6*	*7*	*8*	*9*	*10*	*11*	*12*	*13*	*14*	*15*	*16*	*17*	*18*	*19*	*20*	*21*
			Jumlah Sarana dan Prasarana Kelurahan yang Terbangun				17 Unit	30 Unit	*41.000.000,00*	*41.000.000,00*	*49.900.000,00*	*8.900.000,00*	Kota Pasuruan, Panggungrejo, Ngemplakrejo	DAU TAMBAHAN DUKUNGAN PENDANAAN KELURAHAN SISA DAU TAMBAHAN DUKUNGAN PENDANAAN KELURAHAN	Membangun dari desa dan dari bawah untuk pertumbuhan ekonomi, pemerataan ekonomi dan pemberantasan kemiskinan.	5. Efektifitas Birokrasi dan Pelayanan Publik 5. Efektifitas Birokrasi dan Pelayanan Publik			*55.000.000,00*	KECAMATAN PANGGUNGREJO
	7.01.03.2.02.0003	Pemberdayaan Masyarakat di Kelurahan																		
			Jumlah Pokmas dan Ormas yang Melaksanakan Pemberdayaan Masyarakat di Kelurahan				8 Pokmas / Ormas	8 Pokmas / Ormas	*159.000.000,00*	*164.000.000,00*	*164.000.000,00*	*5.000.000,00*	Kota Pasuruan, Panggungrejo, Ngemplakrejo	DANA ALOKASI UMUM (DAU) DAU TAMBAHAN DUKUNGAN PENDANAAN KELURAHAN	Membangun dari desa dan dari bawah untuk pertumbuhan ekonomi, pemerataan ekonomi dan pemberantasan kemiskinan.	5. Efektifitas Birokrasi dan Pelayanan Publik 5. Efektifitas Birokrasi dan Pelayanan Publik			*175.000.000,00*	KECAMATAN PANGGUNGREJO
3,	*7.01.04*	**PROGRAM KOORDINASI KETENTRAMAN DAN KETERTIBAN UMUM**	**Persentase Penanganan Pengaduan Trantibmas dan Kebencanaan**				*100 %*	*100 %*	*23.311.400,00*	*26.120.900,00*	*26.120.900,00*	*2.809.500,00*							*80.000.000,00*	
	7.01.04.2.01	Koordinasi Upaya Penyelenggaraan Ketenteraman dan Ketertiban Umum	Jumlah Kegiatan Koordinasi Upaya Penyelenggaraan Ketenteraman dan Ketertiban Umum				12 Laporan	12 Kegiatan	*23.311.400,00*	*26.120.900,00*	*26.120.900,00*	*2.809.500,00*			Membangun dari desa dan dari bawah untuk pertumbuhan ekonomi, pemerataan ekonomi dan pemberantasan kemiskinan.	- -	Masyarakat Kelurahan Ngemplakrejo Kota Pasuruan		*80.000.000,00*	KECAMATAN PANGGUNGREJO
	7.01.04.2.01.0001	Sinergitas dengan Kepolisian Negara Republik Indonesia, Tentara Nasional Indonesia dan Instansi Vertikal di Wilayah Kecamatan																		
			Jumlah Laporan Hasil Sinergitas dengan Kepolisian Negara Republik Indonesia, Tentara Nasional Indonesia dan Instansi Vertikal di Wilayah Kecamatan				12 Laporan	12 Laporan	*23.311.400,00*	*26.120.900,00*	*26.120.900,00*	*2.809.500,00*	Kota Pasuruan, Panggungrejo, Ngemplakrejo	DANA ALOKASI UMUM (DAU)	Membangun dari desa dan dari bawah untuk pertumbuhan ekonomi, pemerataan ekonomi dan pemberantasan kemiskinan.	- -			*40.000.000,00*	KECAMATAN PANGGUNGREJO
4,	*7.01.05*	**PROGRAM PENYELENGGARAAN URUSAN PEMERINTAHAN UMUM**	**Presentase Penyelenggaraan Urusan Pemerintahan Umum**				*100 %*	*100 %*	*211.902.400,00*	*203.150.120,00*	*203.150.120,00*	*-8.752.280,00*							*370.000.000,00*	
	7.01.05.2.01	Penyelenggaraan Urusan Pemerintahan Umum Sesuai Penugasan Kepala Daerah	Jumlah Kegiatan Penyelenggaraan Urusan Pemerintahan Umum Sesuai Penugasan Kepala Daerah				12 Dokumen	12 Kegiatan	*211.902.400,00*	*203.150.120,00*	*203.150.120,00*	*-8.752.280,00*			Membangun dari desa dan dari bawah untuk pertumbuhan ekonomi, pemerataan ekonomi dan pemberantasan kemiskinan.	- -	Ketua RT/RW dan Masyarakat Kelurahan Ngemplakrejo		*370.000.000,00*	KECAMATAN PANGGUNGREJO
	7.01.05.2.01.0007	Pelaksanaan Semua Urusan Pemerintahan yang Bukan Merupakan Kewenangan Daerah dan Tidak Dilaksanakan oleh Instansi Vertikal																		
			Jumlah Dokumen Semua Urusan Pemerintahan yang Bukan Merupakan Kewenangan Daerah dan Tidak Dilaksanakan oleh Instansi Vertikal				12 Dokumen	12 Dokumen	*211.902.400,00*	*203.150.120,00*	*203.150.120,00*	*-8.752.280,00*	Kota Pasuruan, Panggungrejo, Ngemplakrejo	DANA ALOKASI UMUM (DAU)	Membangun dari desa dan dari bawah untuk pertumbuhan ekonomi, pemerataan ekonomi dan pemberantasan kemiskinan.	- -			*185.000.000,00*	KECAMATAN PANGGUNGREJO
		KELURAHAN MAYANGAN							*391.138.700,00*	*358.482.000,00*	*367.952.000,00*	*-23.186.700,00*							*692.182.920,00*	
	7	**UNSUR KEWILAYAHAN**							*391.138.700,00*	*358.482.000,00*	*367.952.000,00*	*-23.186.700,00*							*692.182.920,00*	
	7.01	**KECAMATAN**							*391.138.700,00*	*358.482.000,00*	*367.952.000,00*	*-23.186.700,00*							*692.182.920,00*	
1,	*7.01.01*	**PROGRAM PENUNJANG URUSAN PEMERINTAHAN DAERAH KABUPATEN/KOTA**	**Nilai SAKIP SKPD Level Maturitas SPIP**				**81.50 3 nilai level**	**84.5 3 Nilai Level**	*50.842.000,00*	*40.931.480,00*	*41.501.480,00*	*-9.340.520,00*							*150.517.920,00*	
	7.01.01.2.08	Penyediaan Jasa Penunjang Urusan Pemerintahan Daerah	Jumlah Laporan Penyediaan Jasa Penunjang Urusan Pemerintah Daerah				*100 %*	12 Laporan	*50.842.000,00*	*40.931.480,00*	*41.501.480,00*	*-9.340.520,00*			Membangun dari desa dan dari bawah untuk pertumbuhan ekonomi, pemerataan ekonomi dan pemberantasan kemiskinan.	- -	Kota Pasuruan		*150.517.920,00*	KECAMATAN PANGGUNGREJO
	7.01.01.2.08.0004	Penyediaan Jasa Pelayanan Umum Kantor																		
			Jumlah Laporan Penyediaan Jasa Pelayanan Umum Kantor yang Disediakan				12 Laporan	12 Laporan	*50.842.000,00*	*40.931.480,00*	*41.501.480,00*	*-9.340.520,00*	-	DANA ALOKASI UMUM (DAU)	Membangun dari desa dan dari bawah untuk pertumbuhan ekonomi, pemerataan ekonomi dan pemberantasan kemiskinan.	- -			*75.258.960,00*	KECAMATAN PANGGUNGREJO
2,	*7.01.03*	**PROGRAM PEMBERDAYAAN MASYARAKAT DESA DAN KELURAHAN**	**Prosentase kelembagaan masyarakat yang dibina**				*100 %*	*100 %*	*212.454.000,00*	*211.863.200,00*	*220.763.200,00*	*8.309.200,00*							*268.824.600,00*	
	7.01.03.2.02	Kegiatan Pemberdayaan Kelurahan	Persentase Kegiatan Pemberdayaan Kelurahan yang terlaksana				*100 %*	*100 %*	*212.454.000,00*	*211.863.200,00*	*220.763.200,00*	*8.309.200,00*			-	- -	Kota Pasuruan		*268.824.600,00*	KECAMATAN PANGGUNGREJO
	7.01.03.2.02.0001	Peningkatan Partisipasi Masyarakat dalam Forum Musyawarah Perencanaan Pembangunan di Kelurahan																		

NO	KODE	URUSAN / BIDANG URUSAN / PROGRAM / OUTCOME / KEGIATAN / SUB KEGIATAN	INDIKATOR PROGRAM / KEGIATAN / SUB KEGIATAN	TARGET AKHIR PERIODE RENSTRA OPD	REALISASI CAPAIAN RENJA OPD TAHUN 2024	PRAKIRAAN CAPAIAN TARGET RENJA OPD TAHUN 2025	CAPAIAN KINERJA DAN KERANGKA PENDANAAN										KELOMPOK SASARAN	PRAKIRAAN MAJU RENCANA TAHUN 2027		PERANGKAT DAERAH PENANGGUNG JAWAB
							TARGET 2026		PAGU INDIKATIF (Rp)			Bertambah/Berkurang (10-12)	LOKASI	SUMBER DANA	PRIORITAS			TARGET	PAGU INDIKATIF (Rp)	
							SEBELUM	SESUDAH	RKPD 2026	APBD 2026	RKPD PERUBAHAN 2026				NASIONAL	DAERAH				
1	*2*	*3*	*4*	*5*	*6*	*7*	*8*	*9*	*10*	*11*	*12*	*13*	*14*	*15*	*16*	*17*	*18*	*19*	*20*	*21*
			Jumlah Lembaga Kemasyarakatan yang Berpartisipasi dalam Forum Musyawarah Perencanaan Pembangunan di Kelurahan				8 Lembaga Kemasyarakatan	8 Lembaga Kemasyarakatan	*12.454.000,00*	*6.863.200,00*	*6.863.200,00*	*-5.590.800,00*	Kota Pasuruan, Panggungrejo, Mayangan	DANA ALOKASI UMUM (DAU)	-	- -			*14.412.300,00*	KECAMATAN PANGGUNGREJO
	7.01.03.2.02.0002	Pembangunan Sarana dan Prasarana Kelurahan																		
			Jumlah Sarana dan Prasarana Kelurahan yang Terbangun				115 Unit	17 Unit	*45.000.000,00*	*45.000.000,00*	*48.024.000,00*	*3.024.000,00*	Kota Pasuruan, Panggungrejo, Mayangan	DAU TAMBAHAN DUKUNGAN PENDANAAN KELURAHAN SISA DAU TAMBAHAN DUKUNGAN PENDANAAN KELURAHAN	-	5. Efektifitas Birokrasi dan Pelayanan Publik 5. Efektifitas Birokrasi dan Pelayanan Publik			*60.000.000,00*	KECAMATAN PANGGUNGREJO
	7.01.03.2.02.0003	Pemberdayaan Masyarakat di Kelurahan																		
			Jumlah Pokmas dan Ormas yang Melaksanakan Pemberdayaan Masyarakat di Kelurahan				9 Pokmas / Ormas	10 Pokmas / Ormas	*155.000.000,00*	*160.000.000,00*	*165.876.000,00*	*10.876.000,00*	Kota Pasuruan, Panggungrejo, Mayangan	DANA ALOKASI UMUM (DAU) DAU TAMBAHAN DUKUNGAN PENDANAAN KELURAHAN SISA DAU TAMBAHAN DUKUNGAN PENDANAAN KELURAHAN	-	5. Efektifitas Birokrasi dan Pelayanan Publik 5. Efektifitas Birokrasi dan Pelayanan Publik			*180.000.000,00*	KECAMATAN PANGGUNGREJO
3,	*7.01.04*	**PROGRAM KOORDINASI KETENTRAMAN DAN KETERTIBAN UMUM**	**Persentase Penanganan Pengaduan Trantibmas dan Kebencanaan**				*100 %*	*100 %*	*21.097.200,00*	*24.467.520,00*	*24.467.520,00*	*3.370.320,00*							*52.840.400,00*	
	7.01.04.2.01	Koordinasi Upaya Penyelenggaraan Ketenteraman dan Ketertiban Umum	Jumlah Kegiatan Koordinasi Upaya Penyelenggaraan Ketenteraman dan Ketertiban Umum				*100 %*	12 Kegiatan	*21.097.200,00*	*24.467.520,00*	*24.467.520,00*	*3.370.320,00*			Membangun dari desa dan dari bawah untuk pertumbuhan ekonomi, pemerataan ekonomi dan pemberantasan kemiskinan.	- -	Kota Pasuruan		*52.840.400,00*	KECAMATAN PANGGUNGREJO
	7.01.04.2.01.0001	Sinergitas dengan Kepolisian Negara Republik Indonesia, Tentara Nasional Indonesia dan Instansi Vertikal di Wilayah Kecamatan																		
			Jumlah Laporan Hasil Sinergitas dengan Kepolisian Negara Republik Indonesia, Tentara Nasional Indonesia dan Instansi Vertikal di Wilayah Kecamatan				12 Laporan	12 Laporan	*21.097.200,00*	*24.467.520,00*	*24.467.520,00*	*3.370.320,00*	Kota Pasuruan, Panggungrejo, Mayangan	DANA ALOKASI UMUM (DAU)	Membangun dari desa dan dari bawah untuk pertumbuhan ekonomi, pemerataan ekonomi dan pemberantasan kemiskinan.	- -			*26.420.200,00*	KECAMATAN PANGGUNGREJO
	7.01.04.2.01.0001	Sinergitas dengan Kepolisian Negara Republik Indonesia, Tentara Nasional Indonesia dan Instansi Vertikal di Wilayah Kecamatan																		
4,	*7.01.05*	**PROGRAM PENYELENGGARAAN URUSAN PEMERINTAHAN UMUM**	**Persentase Penyelenggaraan Urusan Pemerintahan Umum**				*100 %*	*100 %*	*106.745.500,00*	*81.219.800,00*	*81.219.800,00*	*-25.525.700,00*							*220.000.000,00*	
	7.01.05.2.01	Penyelenggaraan Urusan Pemerintahan Umum Sesuai Penugasan Kepala Daerah	Jumlah Kegiatan Penyelenggaraan Urusan Pemerintahan Umum Sesuai Penugasan Kepala Daerah				*100 %*	12 Kegiatan	*106.745.500,00*	*81.219.800,00*	*81.219.800,00*	*-25.525.700,00*			Membangun dari desa dan dari bawah untuk pertumbuhan ekonomi, pemerataan ekonomi dan pemberantasan kemiskinan.	- -	Kota Pasuruan		*220.000.000,00*	KECAMATAN PANGGUNGREJO
	7.01.05.2.01.0007	Pelaksanaan Semua Urusan Pemerintahan yang Bukan Merupakan Kewenangan Daerah dan Tidak Dilaksanakan oleh Instansi Vertikal																		
			Jumlah Dokumen Semua Urusan Pemerintahan yang Bukan Merupakan Kewenangan Daerah dan Tidak Dilaksanakan oleh Instansi Vertikal				1 Dokumen	12 Dokumen	*106.745.500,00*	*81.219.800,00*	*81.219.800,00*	*-25.525.700,00*	Kota Pasuruan, Panggungrejo, Mayangan	DANA ALOKASI UMUM (DAU)	Membangun dari desa dan dari bawah untuk pertumbuhan ekonomi, pemerataan ekonomi dan pemberantasan kemiskinan.	- -			*110.000.000,00*	KECAMATAN PANGGUNGREJO
	7.01.05.2.01.0007	Pelaksanaan Semua Urusan Pemerintahan yang Bukan Merupakan Kewenangan Daerah dan Tidak Dilaksanakan oleh Instansi Vertikal																		
		KELURAHAN TRAJENG							*475.573.600,00*	*454.778.280,00*	*459.793.280,00*	*-15.780.320,00*							*733.275.000,00*	
	7	**UNSUR KEWILAYAHAN**							*475.573.600,00*	*454.778.280,00*	*459.793.280,00*	*-15.780.320,00*							*733.275.000,00*	
	7.01	**KECAMATAN**							*475.573.600,00*	*454.778.280,00*	*459.793.280,00*	*-15.780.320,00*							*733.275.000,00*	
1,	*7.01.01*	**PROGRAM PENUNJANG URUSAN PEMERINTAHAN DAERAH KABUPATEN/KOTA**	**Nilai SAKIP SKPD Level Maturitas SPIP**				**81.50 3 Nilai Level**	**86.8 3 Nilai Level**	*70.137.400,00*	*64.130.220,00*	*60.245.220,00*	*-9.892.180,00*							*160.274.800,00*	
	7.01.01.2.08	Penyediaan Jasa Penunjang Urusan Pemerintahan Daerah	Jumlah Laporan Penyediaan Jasa Penunjang Urusan Pemerintah Daerah				*100 %*	12 Laporan	*70.137.400,00*	*64.130.220,00*	*60.245.220,00*	*-9.892.180,00*			Membangun dari desa dan dari bawah untuk pertumbuhan ekonomi, pemerataan ekonomi dan pemberantasan kemiskinan.	- -	Administrasi perkantoran dan kerumahtanggaan kantor Kelurahan Trajeng		*160.274.800,00*	KECAMATAN PANGGUNGREJO
	7.01.01.2.08.0004	Penyediaan Jasa Pelayanan Umum Kantor																		

NO	KODE	URUSAN / BIDANG URUSAN / PROGRAM / OUTCOME / KEGIATAN / SUB KEGIATAN	INDIKATOR PROGRAM / KEGIATAN / SUB KEGIATAN	TARGET AKHIR PERIODE RENSTRA OPD	REALISASI CAPAIAN RENJA OPD TAHUN 2024	PRAKIRAAN CAPAIAN TARGET RENJA OPD TAHUN 2025	CAPAIAN KINERJA DAN KERANGKA PENDANAAN										KELOMPOK SASARAN	PRAKIRAAN MAJU RENCANA TAHUN 2027		PERANGKAT DAERAH PENANGGUNG JAWAB
							TARGET 2026		PAGU INDIKATIF (Rp)			Bertambah/Berkurang (10-12)	LOKASI	SUMBER DANA	PRIORITAS			TARGET	PAGU INDIKATIF (Rp)	
							SEBELUM	SESUDAH	RKPD 2026	APBD 2026	RKPD PERUBAHAN 2026				NASIONAL	DAERAH				
1	2	3	4	5	6	7	8	9	10	11	12	13	14	15	16	17	18	19	20	21
			Jumlah Laporan Penyediaan Jasa Pelayanan Umum Kantor yang Disediakan				12 Laporan	12 Laporan	70.137.400,00	64.130.220,00	60.245.220,00	-9.892.180,00	Kota Pasuruan, Panggungrejo, Trajeng	DANA ALOKASI UMUM (DAU)	Membangun dari desa dan dari bawah untuk pertumbuhan ekonomi, pemerataan ekonomi dan pemberantasan kemiskinan.	- -			80.137.400,00	KECAMATAN PANGGUNGREJO
2,	7.01.03	**PROGRAM PEMBERDAYAAN MASYARAKAT DESA DAN KELURAHAN**	**Prosentase kelembagaan masyarakat yang di bina**				100 %	100 %	211.506.200,00	210.688.060,00	219.588.060,00	8.081.860,00							240.343.400,00	
	7.01.03.2.02	Kegiatan Pemberdayaan Kelurahan	Persentase Kegiatan Pemberdayaan Kelurahan yang terlaksana				100 %	100 %	211.506.200,00	210.688.060,00	219.588.060,00	8.081.860,00			Membangun dari desa dan dari bawah untuk pertumbuhan ekonomi, pemerataan ekonomi dan pemberantasan kemiskinan.	- -	TP PKK, Ketua RT/RW, Forum Anak Kelurahan, Forum Kota Sehat, Karang Taruna Kelurahan Trajeng		240.343.400,00	KECAMATAN PANGGUNGREJO
	7.01.03.2.02.0001	Peningkatan Partisipasi Masyarakat dalam Forum Musyawarah Perencanaan Pembangunan di Kelurahan																		
			Jumlah Lembaga Kemasyarakatan yang Berpartisipasi dalam Forum Musyawarah Perencanaan Pembangunan di Kelurahan				7 Lembaga Kemasyarakatan	7 Lembaga Kemasyarakatan	11.506.200,00	5.688.060,00	5.688.060,00	-5.818.140,00	Kota Pasuruan, Panggungrejo, Trajeng	DANA ALOKASI UMUM (DAU)	Membangun dari desa dan dari bawah untuk pertumbuhan ekonomi, pemerataan ekonomi dan pemberantasan kemiskinan.	- -			20.171.700,00	KECAMATAN PANGGUNGREJO
	7.01.03.2.02.0002	Pembangunan Sarana dan Prasarana Kelurahan																		
			Jumlah Sarana dan Prasarana Kelurahan yang Terbangun				62 Unit	135 Unit	30.000.000,00	30.000.000,00	30.000.000,00	0,00	Kota Pasuruan, Panggungrejo, Trajeng	DAU TAMBAHAN DUKUNGAN PENDANAAN KELURAHAN	Membangun dari desa dan dari bawah untuk pertumbuhan ekonomi, pemerataan ekonomi dan pemberantasan kemiskinan.	5. Efektifitas Birokrasi dan Pelayanan Publik 5. Efektifitas Birokrasi dan Pelayanan Publik			60.000.000,00	KECAMATAN PANGGUNGREJO
	7.01.03.2.02.0003	Pemberdayaan Masyarakat di Kelurahan																		
			Jumlah Pokmas dan Ormas yang Melaksanakan Pemberdayaan Masyarakat di Kelurahan				8 Pokmas / Ormas	8 Pokmas / Ormas	170.000.000,00	175.000.000,00	183.900.000,00	13.900.000,00	Kota Pasuruan, Panggungrejo, Trajeng	DANA ALOKASI UMUM (DAU) DAU TAMBAHAN DUKUNGAN PENDANAAN KELURAHAN SISA DAU TAMBAHAN DUKUNGAN PENDANAAN KELURAHAN	Membangun dari desa dan dari bawah untuk pertumbuhan ekonomi, pemerataan ekonomi dan pemberantasan kemiskinan.	5. Efektifitas Birokrasi dan Pelayanan Publik 5. Efektifitas Birokrasi dan Pelayanan Publik			140.000.000,00	KECAMATAN PANGGUNGREJO
3,	7.01.04	**PROGRAM KOORDINASI KETENTRAMAN DAN KETERTIBAN UMUM**	**Persentase Penanganan Pengaduan Trantibmas dan Kebencanaan**				100 %	100 %	18.370.000,00	23.720.000,00	23.720.000,00	5.350.000,00							47.579.000,00	
	7.01.04.2.01	Koordinasi Upaya Penyelenggaraan Ketenteraman dan Ketertiban Umum	Jumlah Kegiatan Koordinasi Upaya Penyelenggaraan Ketenteraman dan Ketertiban Umum				3 kegiatan	12 Kegiatan	18.370.000,00	23.720.000,00	23.720.000,00	5.350.000,00			Membangun dari desa dan dari bawah untuk pertumbuhan ekonomi, pemerataan ekonomi dan pemberantasan kemiskinan.	- -	Masyarakat Kelurahan Trajeng		47.579.000,00	KECAMATAN PANGGUNGREJO
	7.01.04.2.01.0001	Sinergitas dengan Kepolisian Negara Republik Indonesia, Tentara Nasional Indonesia dan Instansi Vertikal di Wilayah Kecamatan																		
			Jumlah Laporan Hasil Sinergitas dengan Kepolisian Negara Republik Indonesia, Tentara Nasional Indonesia dan Instansi Vertikal di Wilayah Kecamatan				12 Laporan	12 Laporan	18.370.000,00	23.720.000,00	23.720.000,00	5.350.000,00	Kota Pasuruan, Panggungrejo, Trajeng	DANA ALOKASI UMUM (DAU)	Membangun dari desa dan dari bawah untuk pertumbuhan ekonomi, pemerataan ekonomi dan pemberantasan kemiskinan.	- -			23.789.500,00	KECAMATAN PANGGUNGREJO
	7.01.04.2.01.0001	Sinergitas dengan Kepolisian Negara Republik Indonesia, Tentara Nasional Indonesia dan Instansi Vertikal di Wilayah Kecamatan																		
4,	7.01.05	**PROGRAM PENYELENGGARAAN URUSAN PEMERINTAHAN UMUM**	**Presentase Peneyelenggaraan Urusan Pemerintahan Umum**				100 %	100 %	175.560.000,00	156.240.000,00	156.240.000,00	-19.320.000,00							285.077.800,00	
	7.01.05.2.01	Penyelenggaraan Urusan Pemerintahan Umum Sesuai Penugasan Kepala Daerah	Jumlah Kegiatan Penyelenggaraan Urusan Pemerintahan Umum Sesuai Penugasan Kepala Daerah				5 kegiatan	12 Kegiatan	175.560.000,00	156.240.000,00	156.240.000,00	-19.320.000,00			Membangun dari desa dan dari bawah untuk pertumbuhan ekonomi, pemerataan ekonomi dan pemberantasan kemiskinan.	- -	Ketua RT/RW dan Masyarakat Kelurahan Trajeng		285.077.800,00	KECAMATAN PANGGUNGREJO
	7.01.05.2.01.0007	Pelaksanaan Semua Urusan Pemerintahan yang Bukan Merupakan Kewenangan Daerah dan Tidak Dilaksanakan oleh Instansi Vertikal																		
			Jumlah Dokumen Semua Urusan Pemerintahan yang Bukan Merupakan Kewenangan Daerah dan Tidak Dilaksanakan oleh Instansi Vertikal				1 Dokumen	12 Dokumen	175.560.000,00	156.240.000,00	156.240.000,00	-19.320.000,00	Kota Pasuruan, Panggungrejo, Trajeng	DANA ALOKASI UMUM (DAU)	Membangun dari desa dan dari bawah untuk pertumbuhan ekonomi, pemerataan ekonomi dan pemberantasan kemiskinan.	- -			142.538.900,00	KECAMATAN PANGGUNGREJO
		KELURAHAN BANGILAN							395.048.700,00	331.488.640,00	337.943.640,00	-127.790.080,00							590.097.400,00	
	7	**UNSUR KEWILAYAHAN**							395.048.700,00	331.488.640,00	337.943.640,00	-127.790.080,00							590.097.400,00	
	7.01	**KECAMATAN**							395.048.700,00	331.488.640,00	337.943.640,00	-127.790.080,00							590.097.400,00	

NO	KODE	URUSAN / BIDANG URUSAN / PROGRAM / OUTCOME / KEGIATAN / SUB KEGIATAN	INDIKATOR PROGRAM / KEGIATAN / SUB KEGIATAN	TARGET AKHIR PERIODE RENSTRA OPD	REALISASI CAPAIAN RENJA OPD TAHUN 2024	PRAKIRAAN CAPAIAN TARGET RENJA OPD TAHUN 2025	CAPAIAN KINERJA DAN KERANGKA PENDANAAN										KELOMPOK SASARAN	PRAKIRAAN MAJU RENCANA TAHUN 2027		PERANGKAT DAERAH PENANGGUNG JAWAB
							TARGET 2026		PAGU INDIKATIF (Rp)			Bertambah/Berkurang (10-12)	LOKASI	SUMBER DANA	PRIORITAS			TARGET	PAGU INDIKATIF (Rp)	
							SEBELUM	SESUDAH	RKPD 2026	APBD 2026	RKPD PERUBAHAN 2026				NASIONAL	DAERAH				
1	*2*	*3*	*4*	*5*	*6*	*7*	*8*	*9*	*10*	*11*	*12*	*13*	*14*	*15*	*16*	*17*	*18*	*19*	*20*	*21*
1,	*7.01.01*	**PROGRAM PENUNJANG URUSAN PEMERINTAHAN DAERAH KABUPATEN/KOTA**	**Level Maturitas SPIP Nilai SAKIP SKPD**				-	**3 86.8 level nilai**	*65.071.640,00*	*38.792.560,00*	*35.047.560,00*	*-30.024.080,00*							*130.143.280,00*	
	7.01.01.2.08	Penyediaan Jasa Penunjang Urusan Pemerintahan Daerah	Jumlah Laporan Penyediaan Jasa Penunjang Urusan Pemerintah Daerah				12 Laporan	12 Laporan	*65.071.640,00*	*38.792.560,00*	*35.047.560,00*	*-30.024.080,00*			Membangun dari desa dan dari bawah untuk pertumbuhan ekonomi, pemerataan ekonomi dan pemberantasan kemiskinan.	- -	Administrasi Perkantoran dan Kerumahtanggaan Kantor Kelurahan Bangilan		*130.143.280,00*	KECAMATAN PANGGUNGREJO
	7.01.01.2.08.0004	Penyediaan Jasa Pelayanan Umum Kantor																		
			Jumlah Laporan Penyediaan Jasa Pelayanan Umum Kantor yang Disediakan				12 Laporan	12 Laporan	*65.071.640,00*	*38.792.560,00*	*35.047.560,00*	*-30.024.080,00*	Kota Pasuruan, Panggungrejo, Bangilan	DANA ALOKASI UMUM (DAU)	Membangun dari desa dan dari bawah untuk pertumbuhan ekonomi, pemerataan ekonomi dan pemberantasan kemiskinan.	- -			*65.071.640,00*	KECAMATAN PANGGUNGREJO
2,	*7.01.03*	**PROGRAM PEMBERDAYAAN MASYARAKAT DESA DAN KELURAHAN**	**Presentase kelembagaan masyarakat yang dibina**				-	*100 %*	*220.331.900,00*	*214.945.900,00*	*223.145.900,00*	*2.814.000,00*							*240.663.800,00*	
	7.01.03.2.02	Kegiatan Pemberdayaan Kelurahan	Persentase Kegiatan Pemberdayaan Kelurahan yang terlaksana				16 Lembaga K emasyarak at	*100 %*	*220.331.900,00*	*214.945.900,00*	*223.145.900,00*	*2.814.000,00*			Membangun dari desa dan dari bawah untuk pertumbuhan ekonomi, pemerataan ekonomi dan pemberantasan kemiskinan.	- -	Kelembagaan di Kelurahan Bangilan		*240.663.800,00*	KECAMATAN PANGGUNGREJO
	7.01.03.2.02.0001	Peningkatan Partisipasi Masyarakat dalam Forum Musyawarah Perencanaan Pembangunan di Kelurahan																		
			Jumlah Lembaga Kemasyarakatan yang Berpartisipasi dalam Forum Musyawarah Perencanaan Pembangunan di Kelurahan				7 Lembaga Kemasyara katan	8 Lembaga Kemasyara katan	*20.331.900,00*	*10.265.940,00*	*9.565.940,00*	*-10.765.960,00*	Kota Pasuruan, Panggungrejo, Bangilan	DANA ALOKASI UMUM (DAU)	Membangun dari desa dan dari bawah untuk pertumbuhan ekonomi, pemerataan ekonomi dan pemberantasan kemiskinan.	- -			*20.331.900,00*	KECAMATAN PANGGUNGREJO
	7.01.03.2.02.0002	Pembangunan Sarana dan Prasarana Kelurahan																		
			Jumlah Sarana dan Prasarana Kelurahan yang Terbangun				16 Unit	17 Unit	*18.752.200,00*	*18.750.500,00*	*25.177.500,00*	*6.425.300,00*	Kota Pasuruan, Panggungrejo, Bangilan	DAU TAMBAHAN DUKUNGAN PENDANAAN KELURAHAN SISA DAU TAMBAHAN DUKUNGAN PENDANAAN KELURAHAN	Membangun dari desa dan dari bawah untuk pertumbuhan ekonomi, pemerataan ekonomi dan pemberantasan kemiskinan.	5. Efektifitas Birokrasi dan Pelayanan Publik 5. Efektifitas Birokrasi dan Pelayanan Publik			*18.752.200,00*	KECAMATAN PANGGUNGREJO
	7.01.03.2.02.0003	Pemberdayaan Masyarakat di Kelurahan																		
			Jumlah Pokmas dan Ormas yang Melaksanakan Pemberdayaan Masyarakat di Kelurahan				8 0	10 Pokmas / Ormas	*181.247.800,00*	*185.929.460,00*	*188.402.460,00*	*7.154.660,00*	-	DANA ALOKASI UMUM (DAU) DAU TAMBAHAN DUKUNGAN PENDANAAN KELURAHAN SISA DAU TAMBAHAN DUKUNGAN PENDANAAN KELURAHAN	Membangun dari desa dan dari bawah untuk pertumbuhan ekonomi, pemerataan ekonomi dan pemberantasan kemiskinan.	5. Efektifitas Birokrasi dan Pelayanan Publik 5. Efektifitas Birokrasi dan Pelayanan Publik			*181.247.800,00*	KECAMATAN PANGGUNGREJO
3,	*7.01.04*	**PROGRAM KOORDINASI KETENTRAMAN DAN KETERTIBAN UMUM**	**Persentase Penanganan Pengaduan Trantibmas dan Kebencanaan**				-	*100 %*	*21.814.700,00*	*6.987.300,00*	*8.987.300,00*	*-12.827.400,00*							*43.629.400,00*	
	7.01.04.2.01	Koordinasi Upaiya Penyelenggaraan Ketenteraman dan Ketertiban Umum	Jumlah Kegiatan Koordinasi Upaya Penyelenggaraaan Ketenteraman dan Ketertiban Umum				12 Laporan	12 Kegiatan	*21.814.700,00*	*6.987.300,00*	*8.987.300,00*	*-12.827.400,00*			Membangun dari desa dan dari bawah untuk pertumbuhan ekonomi, pemerataan ekonomi dan pemberantasan kemiskinan.	- -	Penyelenggara Trantibum di Wilayah Kelurahan Bangilan		*43.629.400,00*	KECAMATAN PANGGUNGREJO
	7.01.04.2.01.0001	Sinergitas dengan Kepolisian Negara Republik Indonesia, Tentara Nasional Indonesia dan Instansi Vertikal di Wilayah Kecamatan																		
			Jumlah Laporan Hasil Sinergitas dengan Kepolisian Negara Republik Indonesia, Tentara Nasional Indonesia dan Instansi Vertikal di Wilayah Kecamatan				12 Laporan	12 Laporan	*21.814.700,00*	*6.987.300,00*	*8.987.300,00*	*-12.827.400,00*	Kota Pasuruan, Panggungrejo, Bangilan	DANA ALOKASI UMUM (DAU)	Membangun dari desa dan dari bawah untuk pertumbuhan ekonomi, pemerataan ekonomi dan pemberantasan kemiskinan.	- -			*21.814.700,00*	KECAMATAN PANGGUNGREJO
	7.01.04.2.01.0002	Sinergitas dengan Kepolisian Negara Republik Indonesia, Tentara Nasional Indonesia dan Instansi Vertikal di Wilayah Kecamatan																		
4,	*7.01.05*	**PROGRAM PENYELENGGARAAN URUSAN PEMERINTAHAN UMUM**	**Presentase Penyelenggaraan Urusan Pemerintahan Umum**				-	*100 %*	*87.830.460,00*	*70.762.880,00*	*70.762.880,00*	*-17.067.580,00*							*175.660.920,00*	

NO	KODE	URUSAN / BIDANG URUSAN / PROGRAM / OUTCOME / KEGIATAN / SUB KEGIATAN	INDIKATOR PROGRAM / KEGIATAN / SUB KEGIATAN	TARGET AKHIR PERIODE RENSTRA OPD	REALISASI CAPAIAN RENJA OPD TAHUN 2024	PRAKIRAAN CAPAIAN TARGET RENJA OPD TAHUN 2025	CAPAIAN KINERJA DAN KERANGKA PENDANAAN										KELOMPOK SASARAN	PRAKIRAAN MAJU RENCANA TAHUN 2027		PERANGKAT DAERAH PENANGGUNG JAWAB
							TARGET 2026		PAGU INDIKATIF (Rp)			Bertambah/Berkurang (10-12)	LOKASI	SUMBER DANA	PRIORITAS			TARGET	PAGU INDIKATIF (Rp)	
							SEBELUM	SESUDAH	RKPD 2026	APBD 2026	RKPD PERUBAHAN 2026				NASIONAL	DAERAH				
1	*2*	*3*	*4*	*5*	*6*	*7*	*8*	*9*	*10*	*11*	*12*	*13*	*14*	*15*	*16*	*17*	*18*	*19*	*20*	*21*
	7.01.05.2.01	Penyelenggaraan Urusan Pemerintahan Umum Sesuai Penugasan Kepala Daerah	Jumlah Kegiatan Penyelenggaraan Urusan Pemerintahan Umum Sesuai Penugasan Kepala Daerah				1 Dokumen	7 Kegiatan	*87.830.460,00*	*70.762.880,00*	*70.762.880,00*	*-17.067.580,00*			Membangun dari desa dan dari bawah untuk pertumbuhan ekonomi, pemerataan ekonomi dan pemberantasan kemiskinan.	- -	Pengguna Layanan Kelurahan		*175.660.920,00*	KECAMATAN PANGGUNGREJO
	7.01.05.2.01.0007	Pelaksanaan Semua Urusan Pemerintahan yang Bukan Merupakan Kewenangan Daerah dan Tidak Dilaksanakan oleh Instansi Vertikal																		
			Jumlah Dokumen Semua Urusan Pemerintahan yang Bukan Merupakan Kewenangan Daerah dan Tidak Dilaksanakan oleh Instansi Vertikal				12 Dokumen	12 Dokumen	*87.830.460,00*	*70.762.880,00*	*70.762.880,00*	*-17.067.580,00*	Kota Pasuruan, Panggungrejo, Bangilan	DANA ALOKASI UMUM (DAU)	Membangun dari desa dan dari bawah untuk pertumbuhan ekonomi, pemerataan ekonomi dan pemberantasan kemiskinan.	- -			*87.830.460,00*	KECAMATAN PANGGUNGREJO
		KELURAHAN KEBONSARI							*509.592.900,00*	*491.970.600,00*	*499.925.600,00*	*-9.667.300,00*							*1.080.000.000,00*	
	7	**UNSUR KEWILAYAHAN**							*509.592.900,00*	*491.970.600,00*	*499.925.600,00*	*-9.667.300,00*							*1.080.000.000,00*	
	7.01	**KECAMATAN**							*509.592.900,00*	*491.970.600,00*	*499.925.600,00*	*-9.667.300,00*							*1.080.000.000,00*	
1,	*7.01.01*	**PROGRAM PENUNJANG URUSAN PEMERINTAHAN DAERAH KABUPATEN/KOTA**	**Level Maturitas SPIP Nilai SAKIP SKPD**				**81,50 3 Nilai Level**	**3 86.8 Level Nilai**	*55.520.400,00*	*42.733.800,00*	*41.788.800,00*	*-13.731.600,00*							*200.000.000,00*	
	7.01.01.2.08	Penyediaan Jasa Penunjang Urusan Pemerintahan Daerah	Jumlah Laporan Penyediaan Jasa Penunjang Urusan Pemerintah Daerah				*100 %*	12 Laporan	*55.520.400,00*	*42.733.800,00*	*41.788.800,00*	*-13.731.600,00*			Memperkuat pembangunan sumber daya manusia (SDM), sains, teknologi, pendidikan, kesehatan, prestasi olahraga, kesetaraan gender, serta penguatan peran perempuan, pemuda (generasi milenial dan generasi Z), dan penyandang disabilitas.	- -	Administrasi Perkantoran dan Kerumahtanggaan Kantor Kelurahan Kebonsari Kota Pasuruan		*200.000.000,00*	KECAMATAN PANGGUNGREJO
	7.01.01.2.08.0004	Penyediaan Jasa Pelayanan Umum Kantor																		
			Jumlah Laporan Penyediaan Jasa Pelayanan Umum Kantor yang Disediakan				12 Laporan	12 Laporan	*55.520.400,00*	*42.733.800,00*	*41.788.800,00*	*-13.731.600,00*	Kota Pasuruan, Panggungrejo, Kebonsari	DANA ALOKASI UMUM (DAU)	Memperkuat pembangunan sumber daya manusia (SDM), sains, teknologi, pendidikan, kesehatan, prestasi olahraga, kesetaraan gender, serta penguatan peran perempuan, pemuda (generasi milenial dan generasi Z), dan penyandang disabilitas.	- -			*100.000.000,00*	KECAMATAN PANGGUNGREJO
2,	*7.01.03*	**PROGRAM PEMBERDAYAAN MASYARAKAT DESA DAN KELURAHAN**	**Persentase Kelembagaan Masyarakat Yang Dibina**				*100 %*	*100 %*	*213.435.800,00*	*213.217.700,00*	*222.117.700,00*	*8.681.900,00*							*340.000.000,00*	
	7.01.03.2.02	Kegiatan Pemberdayaan Kelurahan	Persentase Kegiatan Pemberdayaan Kelurahan yang terlaksana				*100 %*	*100 %*	*213.435.800,00*	*213.217.700,00*	*222.117.700,00*	*8.681.900,00*			Membangun dari desa dan dari bawah untuk pertumbuhan ekonomi, pemerataan ekonomi dan pemberantasan kemiskinan.	- -	RT, RW, Karang Taruna, LPM, BKM, Forum Anak, TP PKK, Posyandu, Karang Werdha, Kader Lingkungan dan Masyarakat Kelurahan Kebonsari Kota Pasuruan		*340.000.000,00*	KECAMATAN PANGGUNGREJO
	7.01.03.2.02.0001	Peningkatan Partisipasi Masyarakat dalam Forum Musyawarah Perencanaan Pembangunan di Kelurahan																		
			Jumlah Lembaga Kemasyarakatan yang Berpartisipasi dalam Forum Musyawarah Perencanaan Pembangunan di Kelurahan				10 Lembaga Kemasyarakatan	10 Lembaga Kemasyarakatan	*13.435.800,00*	*8.217.700,00*	*8.217.700,00*	*-5.218.100,00*	Kota Pasuruan, Panggungrejo, Kebonsari	DANA ALOKASI UMUM (DAU)	Membangun dari desa dan dari bawah untuk pertumbuhan ekonomi, pemerataan ekonomi dan pemberantasan kemiskinan.	- -			*45.000.000,00*	KECAMATAN PANGGUNGREJO
	7.01.03.2.02.0002	Pembangunan Sarana dan Prasarana Kelurahan																		
			Jumlah Sarana dan Prasarana Kelurahan yang Terbangun				100 Unit	86 Unit	*20.000.000,00*	*33.500.000,00*	*33.500.000,00*	*13.500.000,00*	Kota Pasuruan, Panggungrejo, Kebonsari	DAU TAMBAHAN DUKUNGAN PENDANAAN KELURAHAN	Membangun dari desa dan dari bawah untuk pertumbuhan ekonomi, pemerataan ekonomi dan pemberantasan kemiskinan.	2. Peningkatan Kualitas Infrastruktur Penunjang Perekonomian 2. Peningkatan Kualitas Infrastruktur Penunjang Perekonomian			*65.000.000,00*	KECAMATAN PANGGUNGREJO
	7.01.03.2.02.0003	Pemberdayaan Masyarakat di Kelurahan																		

NO	KODE	URUSAN / BIDANG URUSAN / PROGRAM / OUTCOME / KEGIATAN / SUB KEGIATAN	INDIKATOR PROGRAM / KEGIATAN / SUB KEGIATAN	TARGET AKHIR PERIODE RENSTRA OPD	REALISASI CAPAIAN RENJA OPD TAHUN 2024	PRAKIRAAN CAPAIAN TARGET RENJA OPD TAHUN 2025	CAPAIAN KINERJA DAN KERANGKA PENDANAAN										KELOMPOK SASARAN	PRAKIRAAN MAJU RENCANA TAHUN 2027		PERANGKAT DAERAH PENANGGUNG JAWAB
							TARGET 2026		PAGU INDIKATIF (Rp)			Bertambah/Berkurang (10-12)	LOKASI	SUMBER DANA	PRIORITAS			TARGET	PAGU INDIKATIF (Rp)	
							SEBELUM	SESUDAH	RKPD 2026	APBD 2026	RKPD PERUBAHAN 2026				NASIONAL	DAERAH				
1	2	3	4	5	6	7	8	9	10	11	12	13	14	15	16	17	18	19	20	21
			Jumlah Pokmas dan Ormas yang Melaksanakan Pemberdayaan Masyarakat di Kelurahan				8 Pokmas / Ormas	8 Pokmas / Ormas	*180.000.000,00*	*171.500.000,00*	*180.400.000,00*	*400.000,00*	Kota Pasuruan, Panggungrejo, Kebonsari	DANA ALOKASI UMUM (DAU) DAU TAMBAHAN DUKUNGAN PENDANAAN KELURAHAN SISA DAU TAMBAHAN DUKUNGAN PENDANAAN KELURAHAN	Membangun dari desa dan dari bawah untuk pertumbuhan ekonomi, pemerataan ekonomi dan pemberantasan kemiskinan.	1. Memperkuat Pembangunan SDM yang berkarakter 1. Memperkuat Pembangunan SDM yang berkarakter			*185.000.000,00*	KECAMATAN PANGGUNGREJO
3,	*7.01.04*	**PROGRAM KOORDINASI KETENTRAMAN DAN KETERTIBAN UMUM**	**Persentase Penanganan Pengaduan Trantibmas dan Kebencanaan**				*100 %*	*100 %*	*21.917.700,00*	*25.214.100,00*	*25.214.100,00*	*3.296.400,00*							*80.000.000,00*	
	7.01.04.2.01	Koordinasi Upaya Penyelenggaraan Ketenteraman dan Ketertiban Umum	Jumlah Kegiatan Koordinasi Upaya Penyelenggaraan Ketenteraman dan Ketertiban Umum				4 Kegiatan	26 Kegiatan	*21.917.700,00*	*25.214.100,00*	*25.214.100,00*	*3.296.400,00*			Memperkuat reformasi politik, hukum dan birokrasi, serta memperkuat pencegahan dan pemberantasan korupsi, narkoba, judi, dan penyeludupan.	- -	Masyarakat Kelurahan Kebonsari Kota Pasuruan		*80.000.000,00*	KECAMATAN PANGGUNGREJO
	7.01.04.2.01.0001	Sinergitas dengan Kepolisian Negara Republik Indonesia, Tentara Nasional Indonesia dan Instansi Vertikal di Wilayah Kecamatan																		
			Jumlah Laporan Hasil Sinergitas dengan Kepolisian Negara Republik Indonesia, Tentara Nasional Indonesia dan Instansi Vertikal di Wilayah Kecamatan				12 Laporan	12 Laporan	*21.917.700,00*	*25.214.100,00*	*25.214.100,00*	*3.296.400,00*	Kota Pasuruan, Panggungrejo, Kebonsari	DANA ALOKASI UMUM (DAU)	Memperkuat reformasi politik, hukum dan birokrasi, serta memperkuat pencegahan dan pemberantasan korupsi, narkoba, judi, dan penyeludupan.	- -			*40.000.000,00*	KECAMATAN PANGGUNGREJO
4,	*7.01.05*	**PROGRAM PENYELENGGARAAN URUSAN PEMERINTAHAN UMUM**	**Persentase Penyelenggaraan Urusan Pemerintahan Umum**				*100 %*	*100 %*	*218.719.000,00*	*210.805.000,00*	*210.805.000,00*	*-7.914.000,00*							*460.000.000,00*	
	7.01.05.2.01	Penyelenggaraan Urusan Pemerintahan Umum Sesuai Penugasan Kepala Daerah	Jumlah Kegiatan Penyelenggaraan Urusan Pemerintahan Umum Sesuai Penugasan Kepala Daerah				6 Kegiatan	27 Kegiatan	*218.719.000,00*	*210.805.000,00*	*210.805.000,00*	*-7.914.000,00*			Memperkuat penyelarasan kehidupan yang harmonis dengan lingkungan, alam, dan budaya serta peningkatan toleransi antarumat beragama untuk mencapai masyarakat yang adil dan makmur.	- -	Ketua RT RW dan Masyarakat Kelurahan Kebonsari Kota Pasuruan		*460.000.000,00*	KECAMATAN PANGGUNGREJO
	7.01.05.2.01.0007	Pelaksanaan Semua Urusan Pemerintahan yang Bukan Merupakan Kewenangan Daerah dan Tidak Dilaksanakan oleh Instansi Vertikal																		
			Jumlah Dokumen Semua Urusan Pemerintahan yang Bukan Merupakan Kewenangan Daerah dan Tidak Dilaksanakan oleh Instansi Vertikal				12 Dokumen	12 Dokumen	*218.719.000,00*	*210.805.000,00*	*210.805.000,00*	*-7.914.000,00*	Kota Pasuruan, Panggungrejo, Kebonsari	DANA ALOKASI UMUM (DAU)	Memperkuat penyelarasan kehidupan yang harmonis dengan lingkungan, alam, dan budaya serta peningkatan toleransi antarumat beragama untuk mencapai masyarakat yang adil dan makmur.	- -			*230.000.000,00*	KECAMATAN PANGGUNGREJO
		KELURAHAN KARANGANYAR							*484.250.120,00*	*442.110.700,00*	*450.550.700,00*	*-33.699.420,00*							*934.000.000,00*	
	7	**UNSUR KEWILAYAHAN**							*484.250.120,00*	*442.110.700,00*	*450.550.700,00*	*-33.699.420,00*							*934.000.000,00*	
	7.01	**KECAMATAN**							*484.250.120,00*	*442.110.700,00*	*450.550.700,00*	*-33.699.420,00*							*934.000.000,00*	
1,	*7.01.01*	**PROGRAM PENUNJANG URUSAN PEMERINTAHAN DAERAH KABUPATEN/KOTA**	**Level Maturitas SPIP Nilai SAKIP SKPD**				**85.50 3 ' '**	**3 86.8 Level Nilai**	*52.668.320,00*	*44.026.900,00*	*43.566.900,00*	*-9.101.420,00*							*220.000.000,00*	
	7.01.01.2.08	Penyediaan Jasa Penunjang Urusan Pemerintahan Daerah	Jumlah Laporan Penyediaan Jasa Penunjang Urusan Pemerintah Daerah				12 Laporan	12 Laporan	*52.668.320,00*	*44.026.900,00*	*43.566.900,00*	*-9.101.420,00*			Memperkuat reformasi politik, hukum dan birokrasi, serta memperkuat pencegahan dan pemberantasan korupsi, narkoba, judi, dan penyeludupan.	- -	Kelurahan Karanganyar		*220.000.000,00*	KECAMATAN PANGGUNGREJO
	7.01.01.2.08.0004	Penyediaan Jasa Pelayanan Umum Kantor																		
			Jumlah Laporan Penyediaan Jasa Pelayanan Umum Kantor yang Disediakan				12 Laporan	12 Laporan	*52.668.320,00*	*44.026.900,00*	*43.566.900,00*	*-9.101.420,00*	Kota Pasuruan, Panggungrejo, Karanganyar	DANA ALOKASI UMUM (DAU)	Memperkuat reformasi politik, hukum dan birokrasi, serta memperkuat pencegahan dan pemberantasan korupsi, narkoba, judi, dan penyeludupan.	- -			*110.000.000,00*	KECAMATAN PANGGUNGREJO
2,	*7.01.03*	**PROGRAM PEMBERDAYAAN MASYARAKAT DESA DAN KELURAHAN**	**Prosentase kelembagaan masyarakat yang di bina**				*100 %*	*100 %*	*208.131.800,00*	*210.498.800,00*	*219.398.800,00*	*11.267.000,00*							*264.000.000,00*	

NO	KODE	URUSAN / BIDANG URUSAN / PROGRAM / OUTCOME / KEGIATAN / SUB KEGIATAN	INDIKATOR PROGRAM / KEGIATAN / SUB KEGIATAN	TARGET AKHIR PERIODE RENSTRA OPD	REALISASI CAPAIAN RENJA OPD TAHUN 2024	PRAKIRAAN CAPAIAN TARGET RENJA OPD TAHUN 2025	CAPAIAN KINERJA DAN KERANGKA PENDANAAN										KELOMPOK SASARAN	PRAKIRAAN MAJU RENCANA TAHUN 2027		PERANGKAT DAERAH PENANGGUNG JAWAB
							TARGET 2026		PAGU INDIKATIF (Rp)			Bertambah/Berkurang (10-12)	LOKASI	SUMBER DANA	PRIORITAS			TARGET	PAGU INDIKATIF (Rp)	
							SEBELUM	SESUDAH	RKPD 2026	APBD 2026	RKPD PERUBAHAN 2026				NASIONAL	DAERAH				
1	*2*	*3*	*4*	*5*	*6*	*7*	*8*	*9*	*10*	*11*	*12*	*13*	*14*	*15*	*16*	*17*	*18*	*19*	*20*	*21*
	7.01.03.2.02	Kegiatan Pemberdayaan Kelurahan	Persentase Kegiatan Pemberdayaan Kelurahan yang terlaksana				9 Pokmas/ Ormas	*100 %*	*208.131.800,00*	*210.498.800,00*	*219.398.800,00*	*11.267.000,00*			Memperkuat reformasi politik, hukum dan birokrasi, serta memperkuat pencegahan dan pemberantasan korupsi, narkoba, judi, dan penyeludupan.	- -	Kelurahan Karanganyar		*264.000.000,00*	KECAMATAN PANGGUNGREJO
	7.01.03.2.02.0001	Peningkatan Partisipasi Masyarakat dalam Forum Musyawarah Perencanaan Pembangunan di Kelurahan																		
			Jumlah Lembaga Kemasyarakatan yang Berpartisipasi dalam Forum Musyawarah Perencanaan Pembangunan di Kelurahan				8 Lembaga Kemasyarakatan	8 Lembaga Kemasyarakatan	*8.131.800,00*	*5.498.800,00*	*5.498.800,00*	*-2.633.000,00*	Kota Pasuruan, Panggungrejo, Karanganyar	DANA ALOKASI UMUM (DAU)	Memperkuat reformasi politik, hukum dan birokrasi, serta memperkuat pencegahan dan pemberantasan korupsi, narkoba, judi, dan penyeludupan.	- -			*17.000.000,00*	KECAMATAN PANGGUNGREJO
	7.01.03.2.02.0002	Pembangunan Sarana dan Prasarana Kelurahan																		
			Jumlah Sarana dan Prasarana Kelurahan yang Terbangun				41 Unit	189 Unit	*49.851.700,00*	*44.491.700,00*	*53.391.700,00*	*3.540.000,00*	Kota Pasuruan, Panggungrejo, Karanganyar	DAU TAMBAHAN DUKUNGAN PENDANAAN KELURAHAN SISA DAU TAMBAHAN DUKUNGAN PENDANAAN KELURAHAN	Memperkuat reformasi politik, hukum dan birokrasi, serta memperkuat pencegahan dan pemberantasan korupsi, narkoba, judi, dan penyeludupan.	8. Sarpras Pendidikan dan kesehatan berkualitas 8. Sarpras Pendidikan dan kesehatan berkualitas			*60.000.000,00*	KECAMATAN PANGGUNGREJO
	7.01.03.2.02.0003	Pemberdayaan Masyarakat di Kelurahan																		
			Jumlah Pokmas dan Ormas yang Melaksanakan Pemberdayaan Masyarakat di Kelurahan				9 Pokmas / Ormas	8 Pokmas / Ormas	*150.148.300,00*	*160.508.300,00*	*160.508.300,00*	*10.360.000,00*	Kota Pasuruan, Panggungrejo, Karanganyar	DANA ALOKASI UMUM (DAU) DAU TAMBAHAN DUKUNGAN PENDANAAN KELURAHAN	Memperkuat reformasi politik, hukum dan birokrasi, serta memperkuat pencegahan dan pemberantasan korupsi, narkoba, judi, dan penyeludupan.	1. Memperkuat Pembangunan SDM yang berkarakter 1. Memperkuat Pembangunan SDM yang berkarakter			*170.000.000,00*	KECAMATAN PANGGUNGREJO
3,	*7.01.04*	**PROGRAM KOORDINASI KETENTRAMAN DAN KETERTIBAN UMUM**	**Persentase Penanganan Pengaduan Trantibmas dan Kebencanaan**				*100 %*	*100 %*	*19.570.000,00*	*6.067.000,00*	*6.067.000,00*	*-13.503.000,00*							*70.000.000,00*	
	7.01.04.2.01	Koordinasi Upaya Penyelenggaraan Ketenteraman dan Ketertiban Umum	Jumlah Kegiatan Koordinasi Upaya Penyelenggaraan Ketenteraman dan Ketertiban Umum				12 Laporan	12 Kegiatan	*19.570.000,00*	*6.067.000,00*	*6.067.000,00*	*-13.503.000,00*			Memperkuat reformasi politik, hukum dan birokrasi, serta memperkuat pencegahan dan pemberantasan korupsi, narkoba, judi, dan penyeludupan.	- -	Kelurahan Karanganyar		*70.000.000,00*	KECAMATAN PANGGUNGREJO
	7.01.04.2.01.0001	Sinergitas dengan Kepolisian Negara Republik Indonesia, Tentara Nasional Indonesia dan Instansi Vertikal di Wilayah Kecamatan																		
			Jumlah Laporan Hasil Sinergitas dengan Kepolisian Negara Republik Indonesia, Tentara Nasional Indonesia dan Instansi Vertikal di Wilayah Kecamatan				12 Laporan	12 Laporan	*19.570.000,00*	*6.067.000,00*	*6.067.000,00*	*-13.503.000,00*	Kota Pasuruan, Panggungrejo, Karanganyar	DANA ALOKASI UMUM (DAU)	Memperkuat reformasi politik, hukum dan birokrasi, serta memperkuat pencegahan dan pemberantasan korupsi, narkoba, judi, dan penyeludupan.	- -			*35.000.000,00*	KECAMATAN PANGGUNGREJO
4,	*7.01.05*	**PROGRAM PENYELENGGARAAN URUSAN PEMERINTAHAN UMUM**	**Persentase Penyelenggaraan Urusan Pemerintahan Umum**				**13 13 kelurahan undefined**	*100 %*	*203.880.000,00*	*181.518.000,00*	*181.518.000,00*	*-22.362.000,00*							*380.000.000,00*	
	7.01.05.2.01	Penyelenggaraan Urusan Pemerintahan Umum Sesuai Penugasan Kepala Daerah	Jumlah Kegiatan Penyelenggaraan Urusan Pemerintahan Umum Sesuai Penugasan Kepala Daerah				1 Dokumen	12 Kegiatan	*203.880.000,00*	*181.518.000,00*	*181.518.000,00*	*-22.362.000,00*			-	- -	-		*380.000.000,00*	KECAMATAN PANGGUNGREJO
	7.01.05.2.01.0007	Pelaksanaan Semua Urusan Pemerintahan yang Bukan Merupakan Kewenangan Daerah dan Tidak Dilaksanakan oleh Instansi Vertikal																		
			Jumlah Dokumen Semua Urusan Pemerintahan yang Bukan Merupakan Kewenangan Daerah dan Tidak Dilaksanakan oleh Instansi Vertikal				1 Dokumen	12 Dokumen	*203.880.000,00*	*181.518.000,00*	*181.518.000,00*	*-22.362.000,00*	Kota Pasuruan, Panggungrejo, Karanganyar	DANA ALOKASI UMUM (DAU)	-	- -			*190.000.000,00*	KECAMATAN PANGGUNGREJO
		KELURAHAN KANDANGSAPI							*374.676.400,00*	*337.396.720,00*	*346.601.720,00*	*-28.074.680,00*							*542.425.600,00*	
	7	**UNSUR KEWILAYAHAN**							*374.676.400,00*	*337.396.720,00*	*346.601.720,00*	*-28.074.680,00*							*542.425.600,00*	
	7.01	**KECAMATAN**							*374.676.400,00*	*337.396.720,00*	*346.601.720,00*	*-28.074.680,00*							*542.425.600,00*	
1,	*7.01.01*	**PROGRAM PENUNJANG URUSAN PEMERINTAHAN DAERAH KABUPATEN/KOTA**	**Nilai SAKIP SKPD Level Maturitas SPIP**				**81,50 3 Nilai Level**	**86.8 3 Nilai Level**	*66.036.613,00*	*48.357.600,00*	*48.662.600,00*	*-17.374.013,00*							*150.926.800,00*	

NO	KODE	URUSAN / BIDANG URUSAN / PROGRAM / OUTCOME / KEGIATAN / SUB KEGIATAN	INDIKATOR PROGRAM / KEGIATAN / SUB KEGIATAN	TARGET AKHIR PERIODE RENSTRA OPD	REALISASI CAPAIAN RENJA OPD TAHUN 2024	PRAKIRAAN CAPAIAN TARGET RENJA OPD TAHUN 2025	CAPAIAN KINERJA DAN KERANGKA PENDANAAN										KELOMPOK SASARAN	PRAKIRAAN MAJU RENCANA TAHUN 2027		PERANGKAT DAERAH PENANGGUNG JAWAB
							TARGET 2026		PAGU INDIKATIF (Rp)			Bertambah/Berkurang (10-12)	LOKASI	SUMBER DANA	PRIORITAS			TARGET	PAGU INDIKATIF (Rp)	
							SEBELUM	SESUDAH	RKPD 2026	APBD 2026	RKPD PERUBAHAN 2026				NASIONAL	DAERAH				
1	*2*	*3*	*4*	*5*	*6*	*7*	*8*	*9*	*10*	*11*	*12*	*13*	*14*	*15*	*16*	*17*	*18*	*19*	*20*	*21*
	7.01.01.2.08	Penyediaan Jasa Penunjang Urusan Pemerintahan Daerah	Jumlah Laporan Penyediaan Jasa Penunjang Urusan Pemerintah Daerah				12 Laporan	12 Laporan	*66.036.613,00*	*48.357.600,00*	*48.662.600,00*	*-17.374.013,00*			Membangun dari desa dan dari bawah untuk pertumbuhan ekonomi, pemerataan ekonomi dan pemberantasan kemiskinan.	- -	Administrasi Perkantoran dan Kerumahtanggaan Kelurahan Kandangsapi Kota Pasuruan		*150.926.800,00*	KECAMATAN PANGGUNGREJO
	7.01.01.2.08.0004	Penyediaan Jasa Pelayanan Umum Kantor																		
			Jumlah Laporan Penyediaan Jasa Pelayanan Umum Kantor yang Disediakan				12 Laporan	12 Laporan	*66.036.613,00*	*48.357.600,00*	*48.662.600,00*	*-17.374.013,00*	Kota Pasuruan, Semua Kecamatan, Semua Kel/Desa	DANA ALOKASI UMUM (DAU)	Membangun dari desa dan dari bawah untuk pertumbuhan ekonomi, pemerataan ekonomi dan pemberantasan kemiskinan.	- -			*75.463.400,00*	KECAMATAN PANGGUNGREJO
2,	*7.01.03*	**PROGRAM PEMBERDAYAAN MASYARAKAT DESA DAN KELURAHAN**	**Prosentase kelembagaan masyarakat yang dibina**				*100* %	*100 %*	*209.196.000,00*	*209.799.760,00*	*218.699.760,00*	*9.503.760,00*							*218.392.000,00*	
	7.01.03.2.02	Kegiatan Pemberdayaan Kelurahan	Persentase Kegiatan Pemberdayaan Kelurahan yang terlaksana				70 Unit 8 Lembaga Kemasyara kat 8 Pokmas / Ormas	*100 %*	*209.196.000,00*	*209.799.760,00*	*218.699.760,00*	*9.503.760,00*			Membangun dari desa dan dari bawah untuk pertumbuhan ekonomi, pemerataan ekonomi dan pemberantasan kemiskinan.	- -	PKK.FORUM ANAK, FORUM KOTA SEHAT, LPM, BKM, POSYANDU LANSIA, POSYANDU BALITA KELURAHAN KANDANGSAPI		*218.392.000,00*	KECAMATAN PANGGUNGREJO
	7.01.03.2.02.0001	Peningkatan Partisipasi Masyarakat dalam Forum Musyawarah Perencanaan Pembangunan di Kelurahan																		
			Jumlah Lembaga Kemasyarakatan yang Berpartisipasi dalam Forum Musyawarah Perencanaan Pembangunan di Kelurahan				11 Lembaga K emasyarak atan	8 Lembaga Kemasyara katan	*9.196.000,00*	*4.799.760,00*	*4.799.760,00*	*-4.396.240,00*	Kota Pasuruan, Panggungrejo, Semua Kel/Desa	DANA ALOKASI UMUM (DAU)	Membangun dari desa dan dari bawah untuk pertumbuhan ekonomi, pemerataan ekonomi dan pemberantasan kemiskinan.	- -			*9.196.000,00*	KECAMATAN PANGGUNGREJO
	7.01.03.2.02.0002	Pembangunan Sarana dan Prasarana Kelurahan																		
			Jumlah Sarana dan Prasarana Kelurahan yang Terbangun				10 Unit	17 Unit	*25.000.000,00*	*45.911.600,00*	*54.811.600,00*	*29.811.600,00*	Kota Pasuruan, Panggungrejo, Kandangsapi	DAU TAMBAHAN DUKUNGAN PENDANAAN KELURAHAN SISA DAU TAMBAHAN DUKUNGAN PENDANAAN KELURAHAN	Membangun dari desa dan dari bawah untuk pertumbuhan ekonomi, pemerataan ekonomi dan pemberantasan kemiskinan.	5. Efektifitas Birokrasi dan Pelayanan Publik 5. Efektifitas Birokrasi dan Pelayanan Publik			*25.000.000,00*	KECAMATAN PANGGUNGREJO
	7.01.03.2.02.0003	Pemberdayaan Masyarakat di Kelurahan																		
			Jumlah Pokmas dan Ormas yang Melaksanakan Pemberdayaan Masyarakat di Kelurahan				8 Pokmas / Ormas	8 Pokmas / Ormas	*175.000.000,00*	*159.088.400,00*	*159.088.400,00*	*-15.911.600,00*	Kota Pasuruan, Panggungrejo, Kandangsapi	DANA ALOKASI UMUM (DAU) DAU TAMBAHAN DUKUNGAN PENDANAAN KELURAHAN	Membangun dari desa dan dari bawah untuk pertumbuhan ekonomi, pemerataan ekonomi dan pemberantasan kemiskinan.	5. Efektifitas Birokrasi dan Pelayanan Publik 5. Efektifitas Birokrasi dan Pelayanan Publik			*175.000.000,00*	KECAMATAN PANGGUNGREJO
3,	*7.01.04*	**PROGRAM KOORDINASI KETENTRAMAN DAN KETERTIBAN UMUM**	**Persentase Penanganan Pengaduan Trantibmas dan Kebencanaan**				*100* %	*100 %*	*18.742.000,00*	*5.673.700,00*	*5.673.700,00*	*-13.068.300,00*							*37.484.000,00*	
	7.01.04.2.01	Koordinasi Upaya Penyelenggaraan Ketenteraman dan Ketertiban Umum	Jumlah Kegiatan Koordinasi Upaya Penyelenggaraan Ketenteraman dan Ketertiban Umum				12 Laporan	12 Kegiatan	*18.742.000,00*	*5.673.700,00*	*5.673.700,00*	*-13.068.300,00*			Membangun dari desa dan dari bawah untuk pertumbuhan ekonomi, pemerataan ekonomi dan pemberantasan kemiskinan.	- -	Masyarakat Kelurahan Kandangsapi Kota Pasuruan		*37.484.000,00*	KECAMATAN PANGGUNGREJO
	7.01.04.2.01.0001	Sinergitas dengan Kepolisian Negara Republik Indonesia, Tentara Nasional Indonesia dan Instansi Vertikal di Wilayah Kecamatan																		
			Jumlah Laporan Hasil Sinergitas dengan Kepolisian Negara Republik Indonesia, Tentara Nasional Indonesia dan Instansi Vertikal di Wilayah Kecamatan				12 Laporan	12 Laporan	*18.742.000,00*	*5.673.700,00*	*5.673.700,00*	*-13.068.300,00*	Kota Pasuruan, Panggungrejo, Kandangsapi	DANA ALOKASI UMUM (DAU)	Membangun dari desa dan dari bawah untuk pertumbuhan ekonomi, pemerataan ekonomi dan pemberantasan kemiskinan.	- -			*18.742.000,00*	KECAMATAN PANGGUNGREJO
4,	*7.01.05*	**PROGRAM PENYELENGGARAAN URUSAN PEMERINTAHAN UMUM**	**Presentase Peneyelenggaraan Urusan Pemerintahan Umum**				*100* %	*100 %*	*80.701.787,00*	*73.565.660,00*	*73.565.660,00*	*-7.136.127,00*							*135.622.800,00*	
	7.01.05.2.01	Penyelenggaraan Urusan Pemerintahan Umum Sesuai Penugasan Kepala Daerah	Jumlah Kegiatan Penyelenggaraan Urusan Pemerintahan Umum Sesuai Penugasan Kepala Daerah				12 Dokumen	12 Kegiatan	*80.701.787,00*	*73.565.660,00*	*73.565.660,00*	*-7.136.127,00*			Membangun dari desa dan dari bawah untuk pertumbuhan ekonomi, pemerataan ekonomi dan pemberantasan kemiskinan.	- -	RT, RW dan Masyarakat Kelurahan Kandangsapi Kota Pasuruan		*135.622.800,00*	KECAMATAN PANGGUNGREJO
	7.01.05.2.01.0007	Pelaksanaan Semua Urusan Pemerintahan yang Bukan Merupakan Kewenangan Daerah dan Tidak Dilaksanakan oleh Instansi Vertikal																		

NO	KODE	URUSAN / BIDANG URUSAN / PROGRAM / OUTCOME / KEGIATAN / SUB KEGIATAN	INDIKATOR PROGRAM / KEGIATAN / SUB KEGIATAN	TARGET AKHIR PERIODE RENSTRA OPD	REALISASI CAPAIAN RENJA OPD TAHUN 2024	PRAKIRAAN CAPAIAN TARGET RENJA OPD TAHUN 2025	CAPAIAN KINERJA DAN KERANGKA PENDANAAN										KELOMPOK SASARAN	PRAKIRAAN MAJU RENCANA TAHUN 2027		PERANGKAT DAERAH PENANGGUNG JAWAB
							TARGET 2026		PAGU INDIKATIF (Rp)			Bertambah/Berkurang (10-12)	LOKASI	SUMBER DANA	PRIORITAS			TARGET	PAGU INDIKATIF (Rp)	
							SEBELUM	SESUDAH	RKPD 2026	APBD 2026	RKPD PERUBAHAN 2026				NASIONAL	DAERAH				
1	2	3	4	5	6	7	8	9	10	11	12	13	14	15	16	17	18	19	20	21
			Jumlah Dokumen Semua Urusan Pemerintahan yang Bukan Merupakan Kewenangan Daerah dan Tidak Dilaksanakan oleh Instansi Vertikal				12 Dokumen	8 Dokumen	*80.701.787,00*	*73.565.660,00*	*73.565.660,00*	*-7.136.127,00*	Kota Pasuruan, Panggungrejo, Kandangsapi	DANA ALOKASI UMUM (DAU)	Membangun dari desa dan dari bawah untuk pertumbuhan ekonomi, pemerataan ekonomi dan pemberantasan kemiskinan.	- -			*67.811.400,00*	KECAMATAN PANGGUNGREJO
		KELURAHAN PEKUNCEN							*386.298.300,00*	*321.875.420,00*	*329.980.420,00*	*-56.317.880,00*							*713.294.000,00*	
	7	**UNSUR KEWILAYAHAN**							*386.298.300,00*	*321.875.420,00*	*329.980.420,00*	*-56.317.880,00*							*713.294.000,00*	
	7.01	**KECAMATAN**							*386.298.300,00*	*321.875.420,00*	*329.980.420,00*	*-56.317.880,00*							*713.294.000,00*	
1,	*7.01.01*	**PROGRAM PENUNJANG URUSAN PEMERINTAHAN DAERAH KABUPATEN/KOTA**	**Level Maturitas SPIP Nilai SAKIP SKPD**				**3 81.50 Level Nilai**	**3 86.8 Level Nilai**	*50.756.900,00*	*35.301.260,00*	*34.506.260,00*	*-16.250.640,00*							*176.600.000,00*	
	7.01.01.2.08	Penyediaan Jasa Penunjang Urusan Pemerintahan Daerah	Jumlah Laporan Penyediaan Jasa Penunjang Urusan Pemerintah Daerah				*100 %*	12 Laporan	*50.756.900,00*	*35.301.260,00*	*34.506.260,00*	*-16.250.640,00*			Membangun dari desa dan dari bawah untuk pertumbuhan ekonomi, pemerataan ekonomi dan pemberantasan kemiskinan.	- -	Administrasi Perkantoran dan Kerumahtanggaan Kantor Kelurahan Pekuncen		*176.600.000,00*	KECAMATAN PANGGUNGREJO
	7.01.01.2.08.0004	Penyediaan Jasa Pelayanan Umum Kantor																		
			Jumlah Laporan Penyediaan Jasa Pelayanan Umum Kantor yang Disediakan				12 Laporan	12 Laporan	*50.756.900,00*	*35.301.260,00*	*34.506.260,00*	*-16.250.640,00*	Kota Pasuruan, Panggungrejo, Pekuncen	DANA ALOKASI UMUM (DAU)	Membangun dari desa dan dari bawah untuk pertumbuhan ekonomi, pemerataan ekonomi dan pemberantasan kemiskinan.	- -			*88.300.000,00*	KECAMATAN PANGGUNGREJO
2,	*7.01.03*	**PROGRAM PEMBERDAYAAN MASYARAKAT DESA DAN KELURAHAN**	**Prosentase kelembagaan masyarakat yang di bina**				*100 %*	*100 %*	*212.961.100,00*	*210.027.160,00*	*218.927.160,00*	*5.966.060,00*							*253.600.000,00*	
	7.01.03.2.02	Kegiatan Pemberdayaan Kelurahan	Persentase Kegiatan Pemberdayaan Kelurahan yang terlaksana				*100 %*	*100 %*	*212.961.100,00*	*210.027.160,00*	*218.927.160,00*	*5.966.060,00*			Membangun dari desa dan dari bawah untuk pertumbuhan ekonomi, pemerataan ekonomi dan pemberantasan kemiskinan.	- -	TP PKK, Ketua RT/RW, Karang Taruna, Karang Werda, Forum Anak Kelurahan, Kader Kelurahan Siaga, Kader Kesehatan Masyarakat dan Masyarakat Kelurahan Pekuncen		*253.600.000,00*	KECAMATAN PANGGUNGREJO
	7.01.03.2.02.0001	Peningkatan Partisipasi Masyarakat dalam Forum Musyawarah Perencanaan Pembangunan di Kelurahan																		
			Jumlah Lembaga Kemasyarakatan yang Berpartisipasi dalam Forum Musyawarah Perencanaan Pembangunan di Kelurahan				8 Lembaga Kemasyarakatan	8 Lembaga Kemasyarakatan	*12.961.100,00*	*5.027.160,00*	*5.027.160,00*	*-7.933.940,00*	Kota Pasuruan, Panggungrejo, Pekuncen	DANA ALOKASI UMUM (DAU)	Membangun dari desa dan dari bawah untuk pertumbuhan ekonomi, pemerataan ekonomi dan pemberantasan kemiskinan.	- -			*16.800.000,00*	KECAMATAN PANGGUNGREJO
	7.01.03.2.02.0002	Pembangunan Sarana dan Prasarana Kelurahan																		
			Jumlah Sarana dan Prasarana Kelurahan yang Terbangun				66 Unit	73 Unit	*38.000.000,00*	*38.000.000,00*	*38.000.000,00*	*0,00*	Kota Pasuruan, Panggungrejo, Pekuncen	DAU TAMBAHAN DUKUNGAN PENDANAAN KELURAHAN	Membangun dari desa dan dari bawah untuk pertumbuhan ekonomi, pemerataan ekonomi dan pemberantasan kemiskinan.	5. Efektifitas Birokrasi dan Pelayanan Publik 5. Efektifitas Birokrasi dan Pelayanan Publik			*41.800.000,00*	KECAMATAN PANGGUNGREJO
	7.01.03.2.02.0003	Pemberdayaan Masyarakat di Kelurahan																		
			Jumlah Pokmas dan Ormas yang Melaksanakan Pemberdayaan Masyarakat di Kelurahan				8 Pokmas / Ormas	8 Pokmas / Ormas	*162.000.000,00*	*167.000.000,00*	*175.900.000,00*	*13.900.000,00*	Kota Pasuruan, Panggungrejo, Pekuncen	DANA ALOKASI UMUM (DAU) DAU TAMBAHAN DUKUNGAN PENDANAAN KELURAHAN SISA DAU TAMBAHAN DUKUNGAN PENDANAAN KELURAHAN	Membangun dari desa dan dari bawah untuk pertumbuhan ekonomi, pemerataan ekonomi dan pemberantasan kemiskinan.	5. Efektifitas Birokrasi dan Pelayanan Publik 5. Efektifitas Birokrasi dan Pelayanan Publik			*178.200.000,00*	KECAMATAN PANGGUNGREJO
3,	*7.01.04*	**PROGRAM KOORDINASI KETENTRAMAN DAN KETERTIBAN UMUM**	**Persentase Penanganan Pengaduan Trantibmas dan Kebencanaan**				*100 %*	*100 %*	*19.315.300,00*	*5.867.000,00*	*5.867.000,00*	*-13.448.300,00*							*49.400.000,00*	
	7.01.04.2.01	Koordinasi Upaya Penyelenggaraan Ketenteraman dan Ketertiban Umum	Jumlah Kegiatan Koordinasi Upaya Penyelenggaraan Ketenteraman dan Ketertiban Umum				2 Kegiatan	12 Kegiatan	*19.315.300,00*	*5.867.000,00*	*5.867.000,00*	*-13.448.300,00*			Membangun dari desa dan dari bawah untuk pertumbuhan ekonomi, pemerataan ekonomi dan pemberantasan kemiskinan.	- -	Ketua RT/RW Kelurahan Pekuncen		*49.400.000,00*	KECAMATAN PANGGUNGREJO
	7.01.04.2.01.0001	Sinergitas dengan Kepolisian Negara Republik Indonesia, Tentara Nasional Indonesia dan Instansi Vertikal di Wilayah Kecamatan																		

NO	KODE	URUSAN / BIDANG URUSAN / PROGRAM / OUTCOME / KEGIATAN / SUB KEGIATAN	INDIKATOR PROGRAM / KEGIATAN / SUB KEGIATAN	TARGET AKHIR PERIODE RENSTRA OPD	REALISASI CAPAIAN RENJA OPD TAHUN 2024	PRAKIRAAN CAPAIAN TARGET RENJA OPD TAHUN 2025	CAPAIAN KINERJA DAN KERANGKA PENDANAAN										KELOMPOK SASARAN	PRAKIRAAN MAJU RENCANA TAHUN 2027		PERANGKAT DAERAH PENANGGUNG JAWAB
							TARGET 2026		PAGU INDIKATIF (Rp)			Bertambah/Berkurang (10-12)	LOKASI	SUMBER DANA	PRIORITAS			TARGET	PAGU INDIKATIF (Rp)	
							SEBELUM	SESUDAH	RKPD 2026	APBD 2026	RKPD PERUBAHAN 2026				NASIONAL	DAERAH				
1	2	3	4	5	6	7	8	9	10	11	12	13	14	15	16	17	18	19	20	21
			Jumlah Laporan Hasil Sinergitas dengan Kepolisian Negara Republik Indonesia, Tentara Nasional Indonesia dan Instansi Vertikal di Wilayah Kecamatan				12 Laporan	12 Laporan	*19.315.300,00*	*5.867.000,00*	*5.867.000,00*	*-13.448.300,00*	Kota Pasuruan, Panggungrejo, Pekuncen	DANA ALOKASI UMUM (DAU)	Membangun dari desa dan dari bawah untuk pertumbuhan ekonomi, pemerataan ekonomi dan pemberantasan kemiskinan.	- -			*24.700.000,00*	KECAMATAN PANGGUNGREJO
4,	*7.01.05*	**PROGRAM PENYELENGGARAAN URUSAN PEMERINTAHAN UMUM**	**Presentase Penyelenggaraan Urusan Pemerintahan Umum**				*100 %*	*100 %*	*103.265.000,00*	*70.680.000,00*	*70.680.000,00*	*-32.585.000,00*							*233.694.000,00*	
	7.01.05.2.01	Penyelenggaraan Urusan Pemerintahan Umum Sesuai Penugasan Kepala Daerah	Jumlah Kegiatan Penyelenggaraan Urusan Pemerintahan Umum Sesuai Penugasan Kepala Daerah				5 Kegiatan	3 Kegiatan	*103.265.000,00*	*70.680.000,00*	*70.680.000,00*	*-32.585.000,00*			Membangun dari desa dan dari bawah untuk pertumbuhan ekonomi, pemerataan ekonomi dan pemberantasan kemiskinan.	- -	Ketua RT/RW dan Masyarakat Kelurahan Pekuncen		*233.694.000,00*	KECAMATAN PANGGUNGREJO
	7.01.05.2.01.0007	Pelaksanaan Semua Urusan Pemerintahan yang Bukan Merupakan Kewenangan Daerah dan Tidak Dilaksanakan oleh Instansi Vertikal																		
			Jumlah Dokumen Semua Urusan Pemerintahan yang Bukan Merupakan Kewenangan Daerah dan Tidak Dilaksanakan oleh Instansi Vertikal				1 Dokumen	1 Dokumen	*103.265.000,00*	*70.680.000,00*	*70.680.000,00*	*-32.585.000,00*	Kota Pasuruan, Panggungrejo, Pekuncen	DANA ALOKASI UMUM (DAU)	Membangun dari desa dan dari bawah untuk pertumbuhan ekonomi, pemerataan ekonomi dan pemberantasan kemiskinan.	- -			*116.847.000,00*	KECAMATAN PANGGUNGREJO
		KELURAHAN PANGGUNGREJO							*387.351.280,00*	*361.875.180,00*	*371.204.980,00*	*-16.146.300,00*							*475.000.000,00*	
	7	**UNSUR KEWILAYAHAN**							*387.351.280,00*	*361.875.180,00*	*371.204.980,00*	*-16.146.300,00*							*475.000.000,00*	
	7.01	**KECAMATAN**							*387.351.280,00*	*361.875.180,00*	*371.204.980,00*	*-16.146.300,00*							*475.000.000,00*	
1,	*7.01.01*	**PROGRAM PENUNJANG URUSAN PEMERINTAHAN DAERAH KABUPATEN/KOTA**	**Level Maturisasi SPIP Nilai SAKIP SKPD**				**81,50 3 Nilai Level**	**3 86.8 Level Nilai**	*46.643.580,00*	*35.837.300,00*	*36.267.300,00*	*33.356.420,00*							*80.000.000,00*	
	7.01.01.2.08	Penyediaan Jasa Penunjang Urusan Pemerintahan Daerah	Jumlah Laporan Penyediaan Jasa Penunjang Urusan Pemerintah Daerah				*100 %*	12 Laporan	*46.643.580,00*	*35.837.300,00*	*36.267.300,00*	*-10.376.280,00*			Membangun dari desa dan dari bawah untuk pertumbuhan ekonomi, pemerataan ekonomi dan pemberantasan kemiskinan.	- -	Administrasi Perkantoran dan Kerumahtanggana Kelurahan Panggungrejo Kota Pasuruan		*80.000.000,00*	KECAMATAN PANGGUNGREJO
	7.01.01.2.08.0004	Penyediaan Jasa Pelayanan Umum Kantor																		
			Jumlah Laporan Penyediaan Jasa Pelayanan Umum Kantor yang Disediakan				12 Laporan	12 Laporan	*46.643.580,00*	*35.837.300,00*	*36.267.300,00*	*-10.376.280,00*	Kota Pasuruan, Panggungrejo, Panggungrejo	DANA ALOKASI UMUM (DAU)	Membangun dari desa dan dari bawah untuk pertumbuhan ekonomi, pemerataan ekonomi dan pemberantasan kemiskinan.	- -			*80.000.000,00*	KECAMATAN PANGGUNGREJO
2,	*7.01.03*	**PROGRAM PEMBERDAYAAN MASYARAKAT DESA DAN KELURAHAN**	**Persentase kelembagaan masyarakat yang dibina**				*100 %*	*100 %*	*209.300.000,00*	*207.850.940,00*	*216.750.740,00*	*40.700.000,00*							*250.000.000,00*	
	7.01.03.2.02	Kegiatan Pemberdayaan Kelurahan	Persentase Kegiatan Pemberdayaan Kelurahan yang terlaksana				*100 %*	*100 %*	*209.300.000,00*	*207.850.940,00*	*216.750.740,00*	*7.450.740,00*			Membangun dari desa dan dari bawah untuk pertumbuhan ekonomi, pemerataan ekonomi dan pemberantasan kemiskinan.	- -	PKK, Forum Anak, Forum Kota Sehat, LPM, BKM, Karang Taruna Kelurahan Panggungrejo Kota Pasuruan		*250.000.000,00*	KECAMATAN PANGGUNGREJO
	7.01.03.2.02.0001	Peningkatan Partisipasi Masyarakat dalam Forum Musyawarah Perencanaan Pembangunan di Kelurahan																		
			Jumlah Lembaga Kemasyarakatan yang Berpartisipasi dalam Forum Musyawarah Perencanaan Pembangunan di Kelurahan				8 Lembaga Kemasyarakatan	8 Lembaga Kemasyarakatan	*9.300.000,00*	*2.850.940,00*	*2.850.940,00*	*-6.449.060,00*	Kota Pasuruan, Panggungrejo, Panggungrejo	DANA ALOKASI UMUM (DAU)	Membangun dari desa dan dari bawah untuk pertumbuhan ekonomi, pemerataan ekonomi dan pemberantasan kemiskinan.	- -			*15.000.000,00*	KECAMATAN PANGGUNGREJO
	7.01.03.2.02.0002	Pembangunan Sarana dan Prasarana Kelurahan																		
			Jumlah Sarana dan Prasarana Kelurahan yang Terbangun				80 Unit	5 Unit	*30.000.000,00*	*30.000.000,00*	*30.000.000,00*	*0,00*	Kota Pasuruan, Panggungrejo, Panggungrejo	DAU TAMBAHAN DUKUNGAN PENDANAAN KELURAHAN	Membangun dari desa dan dari bawah untuk pertumbuhan ekonomi, pemerataan ekonomi dan pemberantasan kemiskinan.	- -			*35.000.000,00*	KECAMATAN PANGGUNGREJO
	7.01.03.2.02.0003	Pemberdayaan Masyarakat di Kelurahan																		
			Jumlah Pokmas dan Ormas yang Melaksanakan Pemberdayaan Masyarakat di Kelurahan				7 Pokmas / Ormas	7 Pokmas / Ormas	*170.000.000,00*	*175.000.000,00*	*183.899.800,00*	*13.899.800,00*	Kota Pasuruan, Panggungrejo, Panggungrejo	DANA ALOKASI UMUM (DAU) DAU TAMBAHAN DUKUNGAN PENDANAAN KELURAHAN SISA DAU TAMBAHAN DUKUNGAN PENDANAAN KELURAHAN	Membangun dari desa dan dari bawah untuk pertumbuhan ekonomi, pemerataan ekonomi dan pemberantasan kemiskinan.	- -			*200.000.000,00*	KECAMATAN PANGGUNGREJO

NO	KODE	URUSAN / BIDANG URUSAN / PROGRAM / OUTCOME / KEGIATAN / SUB KEGIATAN	INDIKATOR PROGRAM / KEGIATAN / SUB KEGIATAN	TARGET AKHIR PERIODE RENSTRA OPD	REALISASI CAPAIAN RENJA OPD TAHUN 2024	PRAKIRAAN CAPAIAN TARGET RENJA OPD TAHUN 2025	CAPAIAN KINERJA DAN KERANGKA PENDANAAN										KELOMPOK SASARAN	PRAKIRAAN MAJU RENCANA TAHUN 2027		PERANGKAT DAERAH PENANGGUNG JAWAB
							TARGET 2026		PAGU INDIKATIF (Rp)			Bertambah/Berkurang (10-12)	LOKASI	SUMBER DANA	PRIORITAS			TARGET	PAGU INDIKATIF (Rp)	
							SEBELUM	SESUDAH	RKPD 2026	APBD 2026	RKPD PERUBAHAN 2026				NASIONAL	DAERAH				
1	*2*	*3*	*4*	*5*	*6*	*7*	*8*	*9*	*10*	*11*	*12*	*13*	*14*	*15*	*16*	*17*	*18*	*19*	*20*	*21*
3,	*7.01.04*	**PROGRAM KOORDINASI KETENTRAMAN DAN KETERTIBAN UMUM**	**Persentase Penanganan Pengaduan Trantibmas dan Kebencanaan**				*100 %*	*100 %*	*26.199.600,00*	*26.793.940,00*	*26.793.940,00*	*3.800.400,00*							*30.000.000,00*	
	7.01.04.2.01	Koordinasi Upaya Penyelenggaraan Ketenteraman dan Ketertiban Umum	JJumlah Kegiatan Koordinasi Upaya Penyelenggaraan Ketenteraman dan Ketertiban Umum				3 Kegiatan	12 Kegiatan	*26.199.600,00*	*26.793.940,00*	*26.793.940,00*	*594.340,00*			Membangun dari desa dan dari bawah untuk pertumbuhan ekonomi, pemerataan ekonomi dan pemberantasan kemiskinan.	- -	Masyarakat Kelurahan Panggungrejo Kota Pasuruan		*30.000.000,00*	KECAMATAN PANGGUNGREJO
	7.01.04.2.01.0001	Sinergitas dengan Kepolisian Negara Republik Indonesia, Tentara Nasional Indonesia dan Instansi Vertikal di Wilayah Kecamatan																		
			Jumlah Laporan Hasil Sinergitas dengan Kepolisian Negara Republik Indonesia, Tentara Nasional Indonesia dan Instansi Vertikal di Wilayah Kecamatan				12 Laporan	12 Laporan	*26.199.600,00*	*26.793.940,00*	*26.793.940,00*	*594.340,00*	Kota Pasuruan, Panggungrejo, Panggungrejo	DANA ALOKASI UMUM (DAU)	Membangun dari desa dan dari bawah untuk pertumbuhan ekonomi, pemerataan ekonomi dan pemberantasan kemiskinan.	- -			*30.000.000,00*	KECAMATAN PANGGUNGREJO
4,	*7.01.05*	**PROGRAM PENYELENGGARAAN URUSAN PEMERINTAHAN UMUM**	**Presentase Peneyelenggaraan Urusan Pemerintahan Umum**				*100 %*	*100 %*	*105.208.100,00*	*91.393.000,00*	*91.393.000,00*	*9.791.900,00*							*115.000.000,00*	
	7.01.05.2.01	Penyelenggaraan Urusan Pemerintahan Umum Sesuai Penugaisan Kepala Daerah	Jumlah Kegiatan Penyelenggaraan Urusan Pemerintahan Umum Sesuai Penugasan Kepala Daerah				7 Kegiatan	12 Kegiatan	*105.208.100,00*	*91.393.000,00*	*91.393.000,00*	*-13.815.100,00*			Membangun dari desa dan dari bawah untuk pertumbuhan ekonomi, pemerataan ekonomi dan pemberantasan kemiskinan.	- -	RT/RW dan Masyarakat Kelurahan Panggungrejo Kota Pasuruan		*115.000.000,00*	KECAMATAN PANGGUNGREJO
	7.01.05.2.01.0007	Pelaksanaan Semua Urusan Pemerintahan yang Bukan Merupakan Kewenangan Daerah dan Tidak Dilaksanakan oleh Instansi Vertikal																		
			Jumlah Dokumen Semua Urusan Pemerintahan yang Bukan Merupakan Kewenangan Daerah dan Tidak Dilaksanakan oleh Instansi Vertikal				12 Dokumen	8 Dokumen	*105.208.100,00*	*91.393.000,00*	*91.393.000,00*	*-13.815.100,00*	Kota Pasuruan, Panggungrejo, Panggungrejo	DANA ALOKASI UMUM (DAU)	Membangun dari desa dan dari bawah untuk pertumbuhan ekonomi, pemerataan ekonomi dan pemberantasan kemiskinan.	- -			*115.000.000,00*	KECAMATAN PANGGUNGREJO
		KELURAHAN MANDARANREJO							*633.216.600,00*	*561.191.600,00*	*568.541.600,00*	*-64.675.000,00*							*820.000.000,00*	
	7	**UNSUR KEWILAYAHAN**							*633.216.600,00*	*561.191.600,00*	*568.541.600,00*	*-64.675.000,00*							*820.000.000,00*	
	7.01	**KECAMATAN**							*633.216.600,00*	*561.191.600,00*	*568.541.600,00*	*-64.675.000,00*							*820.000.000,00*	
1,	*7.01.01*	**PROGRAM PENUNJANG URUSAN PEMERINTAHAN DAERAH KABUPATEN/KOTA**	**Nilai SAKIP SKPD Level Maturitas SPIP**				*100 %*	**86.80 3 Nilai Level**	*97.551.200,00*	*80.879.600,00*	*79.329.600,00*	*102.448.800,00*							*200.000.000,00*	
	7.01.01.2.08	Penyediaan Jasa Penunjang Urusan Pemerintahan Daerah	Jumlah Laporan Penyediaan Jasa Penunjang Urusan Pemerintah Daerah				12 Laporan	12 Laporan	*97.551.200,00*	*80.879.600,00*	*79.329.600,00*	*-18.221.600,00*			Membangun dari desa dan dari bawah untuk pertumbuhan ekonomi, pemerataan ekonomi dan pemberantasan kemiskinan.	- -	Administrasi Perkantoran dan Kerumahtanggaan Kelurahan Mandaranrejo Kota Pasuruan		*200.000.000,00*	KECAMATAN PANGGUNGREJO
	7.01.01.2.08.0004	Penyediaan Jasa Pelayanan Umum Kantor																		
			Jumlah Laporan Penyediaan Jasa Pelayanan Umum Kantor yang Disediakan				12 Laporan	12 Laporan	*48.775.600,00*	*40.439.800,00*	*39.664.800,00*	*-9.110.800,00*	Kota Pasuruan, Panggungrejo, Mandaranrejo	DANA ALOKASI UMUM (DAU)	Membangun dari desa dan dari bawah untuk pertumbuhan ekonomi, pemerataan ekonomi dan pemberantasan kemiskinan.	- -			*100.000.000,00*	KECAMATAN PANGGUNGREJO
	7.01.01.2.08.0004	Penyediaan Jasa Pelayanan Umum Kantor																		
2,	*7.01.03*	**PROGRAM PEMBERDAYAAN MASYARAKAT DESA DAN KELURAHAN**	**Persentase kelembagaan masyarakat yang di bina**				*100 %*	*100 %*	*217.499.400,00*	*211.265.600,00*	*220.165.600,00*	*62.500.600,00*							*280.000.000,00*	
	7.01.03.2.02	Kegiatan Pemberdayaan Kelurahan	Persentase Kegiatan Pemberdayaan Kelurahan yang terlaksana				8 Lembaga Kemasyara kat	*100 %*	*217.499.400,00*	*211.265.600,00*	*220.165.600,00*	*2.666.200,00*			Membangun dari desa dan dari bawah untuk pertumbuhan ekonomi, pemerataan ekonomi dan pemberantasan kemiskinan.	- -	PKK, Forum Anak, Forum Kelurahan Sehat, LPM, RT RW, Karang Taruna, Karang Werda, Pelindungan Perempuan dan Anak, dan Warga Kelurahan Mandaranrejo Kota Pasuruan		*280.000.000,00*	KECAMATAN PANGGUNGREJO
	7.01.03.2.02.0001	Peningkatan Partisipasi Masyarakat dalam Forum Musyawarah Perencanaan Pembangunan di Kelurahan																		
			Jumlah Lembaga Kemasyarakatan yang Berpartisipasi dalam Forum Musyawarah Perencanaan Pembangunan di Kelurahan				8 Lembaga Kemasyara katan	8 Lembaga Kemasyara katan	*8.749.700,00*	*3.132.800,00*	*3.132.800,00*	*-5.616.900,00*	Kota Pasuruan, Panggungrejo, Mandaranrejo	DANA ALOKASI UMUM (DAU)	Membangun dari desa dan dari bawah untuk pertumbuhan ekonomi, pemerataan ekonomi dan pemberantasan kemiskinan.	-			*15.000.000,00*	KECAMATAN PANGGUNGREJO
	7.01.03.2.02.0001	Peningkatan Partisipasi Masyarakat dalam Forum Musyawarah Perencanaan Pembangunan di Kelurahan																		
	7.01.03.2.02.0002	Pembangunan Sarana dan Prasarana Kelurahan																		

NO	KODE	URUSAN / BIDANG URUSAN / PROGRAM / OUTCOME / KEGIATAN / SUB KEGIATAN	INDIKATOR PROGRAM / KEGIATAN / SUB KEGIATAN	TARGET AKHIR PERIODE RENSTRA OPD	REALISASI CAPAIAN RENJA OPD TAHUN 2024	PRAKIRAAN CAPAIAN TARGET RENJA OPD TAHUN 2025	CAPAIAN KINERJA DAN KERANGKA PENDANAAN										KELOMPOK SASARAN	PRAKIRAAN MAJU RENCANA TAHUN 2027		PERANGKAT DAERAH PENANGGUNG JAWAB
							TARGET 2026		PAGU INDIKATIF (Rp)			Bertambah/Berkurang (10-12)	LOKASI	SUMBER DANA	PRIORITAS			TARGET	PAGU INDIKATIF (Rp)	
							SEBELUM	SESUDAH	RKPD 2026	APBD 2026	RKPD PERUBAHAN 2026				NASIONAL	DAERAH				
1	2	3	4	5	6	7	8	9	10	11	12	13	14	15	16	17	18	19	20	21
			Jumlah Sarana dan Prasarana Kelurahan yang Terbangun				17 Unit	24 Unit	30.000.000,00	30.000.000,00	38.900.000,00	8.900.000,00	Kota Pasuruan, Panggungrejo, Mandaranrejo	DAU TAMBAHAN DUKUNGAN PENDANAAN KELURAHAN SISA DAU TAMBAHAN DUKUNGAN PENDANAAN KELURAHAN	Membangun dari desa dan dari bawah untuk pertumbuhan ekonomi, pemerataan ekonomi dan pemberantasan kemiskinan.	5. Efektifitas Birokrasi dan Pelayanan Publik 5. Efektifitas Birokrasi dan Pelayanan Publik			50.000.000,00	KECAMATAN PANGGUNGREJO
	7.01.03.2.02.0003	Pemberdayaan Masyarakat di Kelurahan																		
			Jumlah Pokmas dan Ormas yang Melaksanakan Pemberdayaan Masyarakat di Kelurahan				7 Pokmas / Ormas	7 Pokmas / Ormas	170.000.000,00	175.000.000,00	175.000.000,00	5.000.000,00	Kota Pasuruan, Panggungrejo, Mandaranrejo	DANA ALOKASI UMUM (DAU) DAU TAMBAHAN DUKUNGAN PENDANAAN KELURAHAN	Membangun dari desa dan dari bawah untuk pertumbuhan ekonomi, pemerataan ekonomi dan pemberantasan kemiskinan.	5. Efektifitas Birokrasi dan Pelayanan Publik 5. Efektifitas Birokrasi dan Pelayanan Publik			200.000.000,00	KECAMATAN PANGGUNGREJO
3,	7.01.04	**PROGRAM KOORDINASI KETENTRAMAN DAN KETERTIBAN UMUM**	**Persentase Penanganan Pengaduan Trantibmas dan Kebencanaan**				100 %	100 %	49.051.600,00	53.616.200,00	53.616.200,00	30.948.400,00							80.000.000,00	
	7.01.04.2.01	Koordinasi Upaya Penyelenggaraan Ketenteraman dan Ketertiban Umum	Jumlah Kegiatan Koordinasi Upaya Penyelenggaraan Ketenteraman dan Ketertiban Umum				12 Laporan	12 Kegiatan	49.051.600,00	53.616.200,00	53.616.200,00	4.564.600,00			Membangun dari desa dan dari bawah untuk pertumbuhan ekonomi, pemerataan ekonomi dan pemberantasan kemiskinan.	- -	Masyarakat Kelurahan Mandaranrejo Kota Pasuruan		80.000.000,00	KECAMATAN PANGGUNGREJO
	7.01.04.2.01.0001	Sinergitas dengan Kepolisian Negara Republik Indonesia, Tentara Nasional Indonesia dan Instansi Vertikal di Wilayah Kecamatan																		
			Jumlah Laporan Hasil Sinergitas dengan Kepolisian Negara Republik Indonesia, Tentara Nasional Indonesia dan Instansi Vertikal di Wilayah Kecamatan				12 Laporan	12 Laporan	24.525.800,00	26.808.100,00	26.808.100,00	2.282.300,00	Kota Pasuruan, Panggungrejo, Mandaranrejo	DANA ALOKASI UMUM (DAU)	Membangun dari desa dan dari bawah untuk pertumbuhan ekonomi, pemerataan ekonomi dan pemberantasan kemiskinan.	- -			40.000.000,00	KECAMATAN PANGGUNGREJO
	7.01.04.2.01.0001	Sinergitas dengan Kepolisian Negara Republik Indonesia, Tentara Nasional Indonesia dan Instansi Vertikal di Wilayah Kecamatan																		
4,	7.01.05	**PROGRAM PENYELENGGARAAN URUSAN PEMERINTAHAN UMUM**	**Persentase Penyelenggaran Urusan Pemerintahan**				**13 kelurahan**	100 %	269.114.400,00	215.430.200,00	215.430.200,00	-9.114.400,00							260.000.000,00	
	7.01.05.2.01	Penyelenggaraan Urusan Pemerintahan Umum Sesuai Penugasan Kepala Daerah	Jumlah Kegiatan Penyelenggaraan Urusan Pemerintahan Umum Sesuai Penugasan Kepala Daerah				1 Dokumen	12 Kegiatan	269.114.400,00	215.430.200,00	215.430.200,00	-53.684.200,00			Membangun dari desa dan dari bawah untuk pertumbuhan ekonomi, pemerataan ekonomi dan pemberantasan kemiskinan.	- -	RT/RW dan Masyarakat Kel. Mandaranrejo Kota Pasuruan		260.000.000,00	KECAMATAN PANGGUNGREJO
	7.01.05.2.01.0007	Pelaksanaan Semua Urusan Pemerintahan yang Bukan Merupakan Kewenangan Daerah dan Tidak Dilaksanakan oleh Instansi Vertikal																		
			Jumlah Dokumen Semua Urusan Pemerintahan yang Bukan Merupakan Kewenangan Daerah dan Tidak Dilaksanakan oleh Instansi Vertikal				12 Dokumen	3 Dokumen	134.557.200,00	107.715.100,00	107.715.100,00	-26.842.100,00	Kota Pasuruan, Panggungrejo, Mandaranrejo	DANA ALOKASI UMUM (DAU)	Membangun dari desa dan dari bawah untuk pertumbuhan ekonomi, pemerataan ekonomi dan pemberantasan kemiskinan.	- -			130.000.000,00	KECAMATAN PANGGUNGREJO
	7.01.05.2.01.0007	Pelaksanaan Semua Urusan Pemerintahan yang Bukan Merupakan Kewenangan Daerah dan Tidak Dilaksanakan oleh Instansi Vertikal																		
		KELURAHAN TAMBAAN							447.950.708,00	394.398.048,00	399.873.048,00	-48.077.660,00							812.000.000,00	
	7	**UNSUR KEWILAYAHAN**							447.950.708,00	394.398.048,00	399.873.048,00	-48.077.660,00							812.000.000,00	
	7.01	**KECAMATAN**							447.950.708,00	394.398.048,00	399.873.048,00	-48.077.660,00							812.000.000,00	
1,	7.01.01	**PROGRAM PENUNJANG URUSAN PEMERINTAHAN DAERAH KABUPATEN/KOTA**	**Level Maturitas SPIP Nilai SAKIP SKPD**				**81,50 3 Nilai Level**	**3 86,80 Level Nilai**	64.664.991,00	48.507.248,00	45.082.248,00	-19.582.743,00							180.000.000,00	
	7.01.01.2.08	Penyediaan Jasa Penunjang Urusan Pemerintahan Daerah	Jumlah Laporan Penyediaan Jasa Penunjang Urusan Pemerintah Daerah				12 Laporan	12 Laporan	64.664.991,00	48.507.248,00	45.082.248,00	-19.582.743,00			Membangun dari desa dan dari bawah untuk pertumbuhan ekonomi, pemerataan ekonomi dan pemberantasan kemiskinan.	- -	Administrasi Perkantoran dan Kerumahtanggaan Kantor Kelurahan Tambaan		180.000.000,00	KECAMATAN PANGGUNGREJO
	7.01.01.2.08.0004	Penyediaan Jasa Pelayanan Umum Kantor																		
			Jumlah Laporan Penyediaan Jasa Pelayanan Umum Kantor yang Disediakan				12 Laporan	12 Laporan	64.664.991,00	48.507.248,00	45.082.248,00	-19.582.743,00	Kota Pasuruan, Panggungrejo, Tamba'an	DANA ALOKASI UMUM (DAU)	Membangun dari desa dan dari bawah untuk pertumbuhan ekonomi, pemerataan ekonomi dan pemberantasan kemiskinan.	- -			90.000.000,00	KECAMATAN PANGGUNGREJO
2,	7.01.03	**PROGRAM PEMBERDAYAAN MASYARAKAT DESA DAN KELURAHAN**	**Persentase Kelembagaan Masyarakat Yang di Bina**				100 %	100 %	200.000.000,00	215.145.300,00	224.045.300,00	24.045.300,00							250.000.000,00	

NO	KODE	URUSAN / BIDANG URUSAN / PROGRAM / OUTCOME / KEGIATAN / SUB KEGIATAN	INDIKATOR PROGRAM / KEGIATAN / SUB KEGIATAN	TARGET AKHIR PERIODE RENSTRA OPD	REALISASI CAPAIAN RENJA OPD TAHUN 2024	PRAKIRAAN CAPAIAN TARGET RENJA OPD TAHUN 2025	CAPAIAN KINERJA DAN KERANGKA PENDANAAN										KELOMPOK SASARAN	PRAKIRAAN MAJU RENCANA TAHUN 2027		PERANGKAT DAERAH PENANGGUNG JAWAB
							TARGET 2026		PAGU INDIKATIF (Rp)			Bertambah/Berkurang (10-12)	LOKASI	SUMBER DANA	PRIORITAS			TARGET	PAGU INDIKATIF (Rp)	
							SEBELUM	SESUDAH	RKPD 2026	APBD 2026	RKPD PERUBAHAN 2026				NASIONAL	DAERAH				
1	2	3	4	5	6	7	8	9	10	11	12	13	14	15	16	17	18	19	20	21
	7.01.03.2.02	Kegiatan Pemberdayaan Kelurahan	Persentase Kegiatan Pemberdayaan Kelurahan yang terlaksana				5 Item 7 Pokmas/ Ormas 8 Lembaga Kemasyara kat	100 %	200.000.000,00	215.145.300,00	224.045.300,00	24.045.300,00			Membangun dari desa dan dari bawah untuk pertumbuhan ekonomi, pemerataan ekonomi dan pemberantasan kemiskinan.	- -	TP PKK, RT RW, FORUM LAYAK ANAK KELURAHAN, KARANG TARUNA, LPM, BKM, FORUM KOTA SEHAT, KELURAHAN SIAGA, DAN MASYARAKAT KELURAHAN TAMBAAN		250.000.000,00	KECAMATAN PANGGUNGREJO
	7.01.03.2.02.0001	Peningkatan Partisipasi Masyarakat dalam Forum Musyawarah Perencanaan Pembangunan di Kelurahan																		
			Jumlah Lembaga Kemasyarakatan yang Berpartisipasi dalam Forum Musyawarah Perencanaan Pembangunan di Kelurahan				8 0	8 Lembaga Kemasyara katan	17.000.000,00	10.145.300,00	10.145.300,00	-6.854.700,00	Kota Pasuruan, Panggungrejo, Tamba'an	DANA ALOKASI UMUM (DAU)	Membangun dari desa dan dari bawah untuk pertumbuhan ekonomi, pemerataan ekonomi dan pemberantasan kemiskinan.	- -			20.000.000,00	KECAMATAN PANGGUNGREJO
	7.01.03.2.02.0002	Pembangunan Sarana dan Prasarana Kelurahan																		
			Jumlah Sarana dan Prasarana Kelurahan yang Terbangun				5 Unit	13 Unit	18.094.500,00	33.783.500,00	42.683.500,00	24.589.000,00	Kota Pasuruan, Panggungrejo, Tamba'an	DAU TAMBAHAN DUKUNGAN PENDANAAN KELURAHAN SISA DAU TAMBAHAN DUKUNGAN PENDANAAN KELURAHAN	Membangun dari desa dan dari bawah untuk pertumbuhan ekonomi, pemerataan ekonomi dan pemberantasan kemiskinan.	5. Efektifitas Birokrasi dan Pelayanan Publik 5. Efektifitas Birokrasi dan Pelayanan Publik			25.000.000,00	KECAMATAN PANGGUNGREJO
	7.01.03.2.02.0003	Pemberdayaan Masyarakat di Kelurahan																		
			Jumlah Pokmas dan Ormas yang Melaksanakan Pemberdayaan Masyarakat di Kelurahan				7 Pokmas / Ormas	7 Pokmas / Ormas	164.905.500,00	171.216.500,00	171.216.500,00	6.311.000,00	Kota Pasuruan, Panggungrejo, Tamba'an	DANA ALOKASI UMUM (DAU) DAU TAMBAHAN DUKUNGAN PENDANAAN KELURAHAN	Membangun dari desa dan dari bawah untuk pertumbuhan ekonomi, pemerataan ekonomi dan pemberantasan kemiskinan.	5. Efektifitas Birokrasi dan Pelayanan Publik 5. Efektifitas Birokrasi dan Pelayanan Publik			185.000.000,00	KECAMATAN PANGGUNGREJO
3,	7.01.04	**PROGRAM KOORDINASI KETENTRAMAN DAN KETERTIBAN UMUM**	**Persentase Penanganan Pengaduan Trantibmas dan Kebencanaan**				100 %	100 %	20.870.000,00	6.377.900,00	6.377.900,00	-14.492.100,00							42.000.000,00	
	7.01.04.2.01	Koordinasi Upaya Penyelenggaraan Ketenteraman dan Ketertiban Umum	Jumlah Kegiatan Koordinasi Upaya Penyelenggaraan Ketenteraman dan Ketertiban Umum				12 Laporan	26 Kegiatan	20.870.000,00	6.377.900,00	6.377.900,00	-14.492.100,00			Membangun dari desa dan dari bawah untuk pertumbuhan ekonomi, pemerataan ekonomi dan pemberantasan kemiskinan.	- -	Masyarakat Kelurahan Tambaan		42.000.000,00	KECAMATAN PANGGUNGREJO
	7.01.04.2.01.0001	Sinergitas dengan Kepolisian Negara Republik Indonesia, Tentara Nasional Indonesia dan Instansi Vertikal di Wilayah Kecamatan																		
			Jumlah Laporan Hasil Sinergitas dengan Kepolisian Negara Republik Indonesia, Tentara Nasional Indonesia dan Instansi Vertikal di Wilayah Kecamatan				12 0	12 0	20.870.000,00	6.377.900,00	6.377.900,00	-14.492.100,00	Kota Pasuruan, Panggungrejo, Tamba'an	DANA ALOKASI UMUM (DAU)	Membangun dari desa dan dari bawah untuk pertumbuhan ekonomi, pemerataan ekonomi dan pemberantasan kemiskinan.	- -			21.000.000,00	KECAMATAN PANGGUNGREJO
4,	7.01.05	**PROGRAM PENYELENGGARAAN URUSAN PEMERINTAHAN UMUM**	**Persentase Penyelenggaraan Urusan Pemerintahan Umum**				100 %	100 %	162.415.717,00	124.367.600,00	124.367.600,00	-38.048.117,00							340.000.000,00	
	7.01.05.2.01	Penyelenggaraan Urusan Pemerintahan Umum Sesuai Penugasan Kepala Daerah	Jumlah Kegiatan Penyelenggaraan Urusan Pemerintahan Umum Sesuai Penugasan Kepala Daerah				12 Dokumen	27 Kegiatan	162.415.717,00	124.367.600,00	124.367.600,00	-38.048.117,00			Membangun dari desa dan dari bawah untuk pertumbuhan ekonomi, pemerataan ekonomi dan pemberantasan kemiskinan.	- -	Ketua RT/RW dan Masyarakat Kelurahan Tambaan		340.000.000,00	KECAMATAN PANGGUNGREJO
	7.01.05.2.01.0007	Pelaksanaan Semua Urusan Pemerintahan yang Bukan Merupakan Kewenangan Daerah dan Tidak Dilaksanakan oleh Instansi Vertikal																		
			Jumlah Dokumen Semua Urusan Pemerintahan yang Bukan Merupakan Kewenangan Daerah dan Tidak Dilaksanakan oleh Instansi Vertikal				1 0	3 0	162.415.717,00	124.367.600,00	124.367.600,00	-38.048.117,00	Kota Pasuruan, Panggungrejo, Tamba'an	DANA ALOKASI UMUM (DAU)	Membangun dari desa dan dari bawah untuk pertumbuhan ekonomi, pemerataan ekonomi dan pemberantasan kemiskinan.	- -			170.000.000,00	KECAMATAN PANGGUNGREJO
		KELURAHAN PETAMANAN							369.217.832,00	398.679.500,00	403.789.500,00	34.571.668,00							910.000.000,00	
	7	**UNSUR KEWILAYAHAN**							369.217.832,00	398.679.500,00	403.789.500,00	34.571.668,00							910.000.000,00	
	7.01	**KECAMATAN**							369.217.832,00	398.679.500,00	403.789.500,00	34.571.668,00							910.000.000,00	
1,	7.01.01	**PROGRAM PENUNJANG URUSAN PEMERINTAHAN DAERAH KABUPATEN/KOTA**	**Level Maturitas SPIP Nilai SAKIP SKPD**				100 %	**3 86.80 Level Nilai**	0,00	44.578.500,00	40.788.500,00	40.788.500,00							200.000.000,00	
	7.01.01.2.08	Penyediaan Jasa Penunjang Urusan Pemerintahan Daerah	Jumlah Laporan Penyediaan Jasa Penunjang Urusan Pemerintah Daerah				100 %	12 Laporan	0,00	44.578.500,00	40.788.500,00	40.788.500,00			Membangun dari desa dan dari bawah untuk pertumbuhan ekonomi, pemerataan ekonomi dan pemberantasan kemiskinan.	- -	Administrasi Perkantoran dan Kerumahtanggaan kantor Kelurahan Petamanan		200.000.000,00	KECAMATAN PANGGUNGREJO

NO	KODE	URUSAN / BIDANG URUSAN / PROGRAM / OUTCOME / KEGIATAN / SUB KEGIATAN	INDIKATOR PROGRAM / KEGIATAN / SUB KEGIATAN	TARGET AKHIR PERIODE RENSTRA OPD	REALISASI CAPAIAN RENJA OPD TAHUN 2024	PRAKIRAAN CAPAIAN TARGET RENJA OPD TAHUN 2025	CAPAIAN KINERJA DAN KERANGKA PENDANAAN										KELOMPOK SASARAN	PRAKIRAAN MAJU RENCANA TAHUN 2027		PERANGKAT DAERAH PENANGGUNG JAWAB
							TARGET 2026		PAGU INDIKATIF (Rp)			Bertambah/Berkurang (10-12)	LOKASI	SUMBER DANA	PRIORITAS			TARGET	PAGU INDIKATIF (Rp)	
							SEBELUM	SESUDAH	RKPD 2026	APBD 2026	RKPD PERUBAHAN 2026				NASIONAL	DAERAH				
1	2	3	4	5	6	7	8	9	10	11	12	13	14	15	16	17	18	19	20	21
	7.01.01.2.08.0004	Penyediaan Jasa Pelayanan Umum Kantor																		
			Jumlah Laporan Penyediaan Jasa Pelayanan Umum Kantor yang Disediakan				100 Laporan	12 Laporan	0,00	44.578.500,00	40.788.500,00	40.788.500,00	Kota Pasuruan, Panggungrejo, Petamanan	DANA ALOKASI UMUM (DAU)	Membangun dari desa dan dari bawah untuk pertumbuhan ekonomi, pemerataan ekonomi dan pemberantasan kemiskinan.	- -			100.000.000,00	KECAMATAN PANGGUNGREJO
1,	7.01.03	**PROGRAM PEMBERDAYAAN MASYARAKAT DESA DAN KELURAHAN**	**Persentase kelembagaan masyarakat yang dibina**				100 %	100 %	190.000.000,00	215.069.600,00	223.969.600,00	33.969.600,00							330.000.000,00	
	7.01.03.2.02	Kegiatan Pemberdayaan Kelurahan	Persentase Kegiatan Pemberdayaan Kelurahan yang terlaksana				100 %	100 %	190.000.000,00	215.069.600,00	223.969.600,00	33.969.600,00			Membangun dari desa dan dari bawah untuk pertumbuhan ekonomi, pemerataan ekonomi dan pemberantasan kemiskinan.	- -	TP PKK, Ketua RT/RW, Forum Anak Kelurahan, Forum Kota Sehat, Kader Kesehatan Masyarakat, Linmas Kelurahan dan Masyarakat Kelurahan Petamanan		330.000.000,00	KECAMATAN PANGGUNGREJO
	7.01.03.2.02.0001	Peningkatan Partisipasi Masyarakat dalam Forum Musyawarah Perencanaan Pembangunan di Kelurahan																		
			Jumlah Lembaga Kemasyarakatan yang Berpartisipasi dalam Forum Musyawarah Perencanaan Pembangunan di Kelurahan				10 Lembaga Kemasyarakatan	10 Lembaga Kemasyarakatan	20.000.000,00	9.700.600,00	9.700.600,00	-10.299.400,00	Kota Pasuruan, Panggungrejo, Petamanan	DANA ALOKASI UMUM (DAU)	Membangun dari desa dan dari bawah untuk pertumbuhan ekonomi, pemerataan ekonomi dan pemberantasan kemiskinan.	- -			40.000.000,00	KECAMATAN PANGGUNGREJO
	7.01.03.2.02.0002	Pembangunan Sarana dan Prasarana Kelurahan																		
			Jumlah Sarana dan Prasarana Kelurahan yang Terbangun				101 Unit	101 Unit	15.000.000,00	45.000.000,00	53.900.000,00	38.900.000,00	Kota Pasuruan, Panggungrejo, Petamanan	DAU TAMBAHAN DUKUNGAN PENDANAAN KELURAHAN SISA DAU TAMBAHAN DUKUNGAN PENDANAAN KELURAHAN	Membangun dari desa dan dari bawah untuk pertumbuhan ekonomi, pemerataan ekonomi dan pemberantasan kemiskinan.	5. Efektifitas Birokrasi dan Pelayanan Publik 5. Efektifitas Birokrasi dan Pelayanan Publik			50.000.000,00	KECAMATAN PANGGUNGREJO
	7.01.03.2.02.0003	Pemberdayaan Masyarakat di Kelurahan																		
			Jumlah Pokmas dan Ormas yang Melaksanakan Pemberdayaan Masyarakat di Kelurahan				8 Pokmas / Ormas	8 Pokmas / Ormas	155.000.000,00	160.369.000,00	160.369.000,00	5.369.000,00	Kota Pasuruan, Panggungrejo, Petamanan	DANA ALOKASI UMUM (DAU) DAU TAMBAHAN DUKUNGAN PENDANAAN KELURAHAN	Membangun dari desa dan dari bawah untuk pertumbuhan ekonomi, pemerataan ekonomi dan pemberantasan kemiskinan.	5. Efektifitas Birokrasi dan Pelayanan Publik 5. Efektifitas Birokrasi dan Pelayanan Publik			200.000.000,00	KECAMATAN PANGGUNGREJO
2,	7.01.04	**PROGRAM KOORDINASI KETENTRAMAN DAN KETERTIBAN UMUM**	**Persentase Penanganan Pengaduan Trantibmas dan Kebencanaan**				100 %	100 %	23.869.200,00	7.886.400,00	7.886.400,00	-15.982.800,00							80.000.000,00	
	7.01.04.2.01	Koordinasi Upaya Penyelenggaraan Ketenteraman dan Ketertiban Umum	Jumlah Kegiatan Koordinasi Upaya Penyelenggaraan Ketenteraman dan Ketertiban Umum				100 %	12 Kegiatan	23.869.200,00	7.886.400,00	7.886.400,00	-15.982.800,00			Membangun dari desa dan dari bawah untuk pertumbuhan ekonomi, pemerataan ekonomi dan pemberantasan kemiskinan.	- -	Ketua RT/RW dan Masyarakat Kelurahan Petamanan		80.000.000,00	KECAMATAN PANGGUNGREJO
	7.01.04.2.01.0001	Sinergitas dengan Kepolisian Negara Republik Indonesia, Tentara Nasional Indonesia dan Instansi Vertikal di Wilayah Kecamatan																		
			Jumlah Laporan Hasil Sinergitas dengan Kepolisian Negara Republik Indonesia, Tentara Nasional Indonesia dan Instansi Vertikal di Wilayah Kecamatan				100 Laporan	12 Laporan	23.869.200,00	7.886.400,00	7.886.400,00	-15.982.800,00	Kota Pasuruan, Panggungrejo, Petamanan	DANA ALOKASI UMUM (DAU)	Membangun dari desa dan dari bawah untuk pertumbuhan ekonomi, pemerataan ekonomi dan pemberantasan kemiskinan.	- -			40.000.000,00	KECAMATAN PANGGUNGREJO
3,	7.01.05	**PROGRAM PENYELENGGARAAN URUSAN PEMERINTAHAN UMUM**	**Persentase Penyelenggaraan Urusan Pemerintahan Umum**				100 %	100 %	155.348.632,00	131.145.000,00	131.145.000,00	-24.203.632,00							300.000.000,00	
	7.01.05.2.01	Penyelenggaraan Urusan Pemerintahan Umum Sesuai Penugasan Kepala Daerah	Jumlah Kegiatan Penyelenggaraan Urusan Pemerintahan Umum Sesuai Penugasan Kepala Daerah				100 %	5 Kegiatan	155.348.632,00	131.145.000,00	131.145.000,00	-24.203.632,00			Membangun dari desa dan dari bawah untuk pertumbuhan ekonomi, pemerataan ekonomi dan pemberantasan kemiskinan.	- -	Ketua RT/RW dan Masyarakat Kelurahan Petamanan		300.000.000,00	KECAMATAN PANGGUNGREJO
	7.01.05.2.01.0007	Pelaksanaan Semua Urusan Pemerintahan yang Bukan Merupakan Kewenangan Daerah dan Tidak Dilaksanakan oleh Instansi Vertikal																		
			Jumlah Dokumen Semua Urusan Pemerintahan yang Bukan Merupakan Kewenangan Daerah dan Tidak Dilaksanakan oleh Instansi Vertikal				100 Dokumen	12 Dokumen	155.348.632,00	131.145.000,00	131.145.000,00	-24.203.632,00	Kota Pasuruan, Panggungrejo, Petamanan	DANA ALOKASI UMUM (DAU)	Membangun dari desa dan dari bawah untuk pertumbuhan ekonomi, pemerataan ekonomi dan pemberantasan kemiskinan.	- -			150.000.000,00	KECAMATAN PANGGUNGREJO
		KELURAHAN BUGUL LOR							516.441.521,00	488.665.060,00	497.796.560,00	-18.644.961,00							765.384.000,00	
	7	**UNSUR KEWILAYAHAN**							516.441.521,00	488.665.060,00	497.796.560,00	-18.644.961,00							765.384.000,00	

NO	KODE	URUSAN / BIDANG URUSAN / PROGRAM / OUTCOME / KEGIATAN / SUB KEGIATAN	INDIKATOR PROGRAM / KEGIATAN / SUB KEGIATAN	TARGET AKHIR PERIODE RENSTRA OPD	REALISASI CAPAIAN RENJA OPD TAHUN 2024	PRAKIRAAN CAPAIAN TARGET RENJA OPD TAHUN 2025	CAPAIAN KINERJA DAN KERANGKA PENDANAAN										KELOMPOK SASARAN	PRAKIRAAN MAJU RENCANA TAHUN 2027		PERANGKAT DAERAH PENANGGUNG JAWAB
							TARGET 2026		PAGU INDIKATIF (Rp)			Bertambah/Berkurang (10-12)	LOKASI	SUMBER DANA	PRIORITAS			TARGET	PAGU INDIKATIF (Rp)	
							SEBELUM	SESUDAH	RKPD 2026	APBD 2026	RKPD PERUBAHAN 2026				NASIONAL	DAERAH				
1	2	3	4	5	6	7	8	9	10	11	12	13	14	15	16	17	18	19	20	21
	7.01	**KECAMATAN**							*516.441.521,00*	*488.665.060,00*	*497.796.560,00*	*-18.644.961,00*							*765.384.000,00*	
1,	*7.01.01*	**PROGRAM PENUNJANG URUSAN PEMERINTAHAN DAERAH KABUPATEN/KOTA**	**Level Maturitas SPIP Nilai SAKIP SKPD**				**3 81,50 Level Nilai**	**3 86,80 Level Nilai**	*43.806.121,00*	*35.841.760,00*	*36.086.760,00*	*-7.719.361,00*							*122.225.600,00*	
	7.01.01.2.08	Penyediaan Jasa Penunjang Urusan Pemerintahan Daerah	Jumlah Laporan Penyediaan Jasa Penunjang Urusan Pemerintah Daerah				12 Laporan	12 Laporan	*43.806.121,00*	*35.841.760,00*	*36.086.760,00*	*-7.719.361,00*			Membangun dari desa dan dari bawah untuk pertumbuhan ekonomi, pemerataan ekonomi dan pemberantasan kemiskinan.	- -	Administrasi Perkantoran dan Kerumahtanggaan Kantor Kelurahan Bugul Lor		*122.225.600,00*	KECAMATAN PANGGUNGREJO
	7.01.01.2.08.0004	Penyediaan Jasa Pelayanan Umum Kantor																		
			Jumlah Laporan Penyediaan Jasa Pelayanan Umum Kantor yang Disediakan				12 Laporan	12 Laporan	*43.806.121,00*	*35.841.760,00*	*36.086.760,00*	*-7.719.361,00*	Kota Pasuruan, Panggungrejo, Bugul Lor	DANA ALOKASI UMUM (DAU)	Membangun dari desa dan dari bawah untuk pertumbuhan ekonomi, pemerataan ekonomi dan pemberantasan kemiskinan.	- -			*61.112.800,00*	KECAMATAN PANGGUNGREJO
2,	*7.01.03*	**PROGRAM PEMBERDAYAAN MASYARAKAT DESA DAN KELURAHAN**	**Persentase Kelembagaan Masyarakat yang dibina**				*100 %*	*100 %*	*212.863.900,00*	*210.513.500,00*	*219.400.000,00*	*6.536.100,00*							*225.727.800,00*	
	7.01.03.2.02	Kegiatan Pemberdayaan Kelurahan	Persentase Kegiatan Pemberdayaan Kelurahan yang terlaksana				8 Lembaga Kemasyara kat 8 Pokmas / Ormas 8 Unit	*100 %*	*212.863.900,00*	*210.513.500,00*	*219.400.000,00*	*6.536.100,00*			Membangun dari desa dan dari bawah untuk pertumbuhan ekonomi, pemerataan ekonomi dan pemberantasan kemiskinan.	- -	- TP PKK, RT, RW, Forum Anak Kelurahan, Karang Taruna, LPM, BKM, Forum Kota Sehat, Kelurahan Siaga dan Masyarakat Kelurahan Bugul Lor Kota Pasuruan		*225.727.800,00*	KECAMATAN PANGGUNGREJO
	7.01.03.2.02.0001	Peningkatan Partisipasi Masyarakat dalam Forum Musyawarah Perencanaan Pembangunan di Kelurahan																		
			Jumlah Lembaga Kemasyarakatan yang Berpartisipasi dalam Forum Musyawarah Perencanaan Pembangunan di Kelurahan				8 Lembaga Kemasyara katan	8 Lembaga Kemasyara katan	*12.863.900,00*	*5.513.500,00*	*5.513.500,00*	*-7.350.400,00*	Kota Pasuruan, Panggungrejo, Bugul Lor	DANA ALOKASI UMUM (DAU)	Membangun dari desa dan dari bawah untuk pertumbuhan ekonomi, pemerataan ekonomi dan pemberantasan kemiskinan.	- -			*12.863.900,00*	KECAMATAN PANGGUNGREJO
	7.01.03.2.02.0002	Pembangunan Sarana dan Prasarana Kelurahan																		
			Jumlah Sarana dan Prasarana Kelurahan yang Terbangun				8 Unit	17 Unit	*25.000.000,00*	*55.862.900,00*	*64.749.400,00*	*39.749.400,00*	Kota Pasuruan, Panggungrejo, Bugul Lor	DAU TAMBAHAN DUKUNGAN PENDANAAN KELURAHAN SISA DAU TAMBAHAN DUKUNGAN PENDANAAN KELURAHAN	Membangun dari desa dan dari bawah untuk pertumbuhan ekonomi, pemerataan ekonomi dan pemberantasan kemiskinan.	5. Efektifitas Birokrasi dan Pelayanan Publik 5. Efektifitas Birokrasi dan Pelayanan Publik			*25.000.000,00*	KECAMATAN PANGGUNGREJO
	7.01.03.2.02.0003	Pemberdayaan Masyarakat di Kelurahan																		
			Jumlah Pokmas dan Ormas yang Melaksanakan Pemberdayaan Masyarakat di Kelurahan				8 Pokmas / Ormas	8 Pokmas / Ormas	*175.000.000,00*	*149.137.100,00*	*149.137.100,00*	*-25.862.900,00*	Kota Pasuruan, Panggungrejo, Bugul Lor	DANA ALOKASI UMUM (DAU) DAU TAMBAHAN DUKUNGAN PENDANAAN KELURAHAN	Membangun dari desa dan dari bawah untuk pertumbuhan ekonomi, pemerataan ekonomi dan pemberantasan kemiskinan.	5. Efektifitas Birokrasi dan Pelayanan Publik 5. Efektifitas Birokrasi dan Pelayanan Publik			*175.000.000,00*	KECAMATAN PANGGUNGREJO
3,	*7.01.04*	**PROGRAM KOORDINASI KETENTRAMAN DAN KETERTIBAN UMUM**	**Persentase Penanganan Pengaduan Trantibmas dan Kebencanaan**				**1 Kegiatan**	*100 %*	*19.591.100,00*	*24.480.600,00*	*24.480.600,00*	*4.889.500,00*							*39.182.200,00*	
	7.01.04.2.01	Koordinasi Upaya Penyelenggaraan Ketenteraman dan Ketertiban Umum	Jumlah Kegiatan Koordinasi Upaya Penyelenggaraan Ketentraman dan Ketertiban Umum				12 Laporan	12 Kegiatan	*19.591.100,00*	*24.480.600,00*	*24.480.600,00*	*4.889.500,00*			Membangun dari desa dan dari bawah untuk pertumbuhan ekonomi, pemerataan ekonomi dan pemberantasan kemiskinan.	- -	Masyarakat Kelurahan Bugul Lor Kota Pasuruan		*39.182.200,00*	KECAMATAN PANGGUNGREJO
	7.01.04.2.01.0001	Sinergitas dengan Kepolisian Negara Republik Indonesia, Tentara Nasional Indonesia dan Instansi Vertikal di Wilayah Kecamatan																		
			Jumlah Laporan Hasil Sinergitas dengan Kepolisian Negara Republik Indonesia, Tentara Nasional Indonesia dan Instansi Vertikal di Wilayah Kecamatan				12 Laporan	12 Laporan	*19.591.100,00*	*24.480.600,00*	*24.480.600,00*	*4.889.500,00*	Kota Pasuruan, Panggungrejo, Bugul Lor	DANA ALOKASI UMUM (DAU)	Membangun dari desa dan dari bawah untuk pertumbuhan ekonomi, pemerataan ekonomi dan pemberantasan kemiskinan.	- -			*19.591.100,00*	KECAMATAN PANGGUNGREJO
4,	*7.01.05*	**PROGRAM PENYELENGGARAAN URUSAN PEMERINTAHAN UMUM**	**Persentase Penyelenggaraan Urusan Pemerintahan Umum**				*100 %*	*100 %*	*240.180.400,00*	*217.829.200,00*	*217.829.200,00*	*-22.351.200,00*							*378.248.400,00*	
	7.01.05.2.01	Penyelenggaraan Urusan Pemerintahan Umum Sesuai Penugasan Kepala Daerah	Jumlah Kegiatan Penyelenggaraan Urusan Pemerintahan Umum Sesuai Penugasan Kepala Daerah				12 Dokumen	12 Kegiatan	*240.180.400,00*	*217.829.200,00*	*217.829.200,00*	*-22.351.200,00*			Membangun dari desa dan dari bawah untuk pertumbuhan ekonomi, pemerataan ekonomi dan pemberantasan kemiskinan.	- -	Ketua RT/RW dan Masyarakat Kelurahan Bugul Lor		*378.248.400,00*	KECAMATAN PANGGUNGREJO

NO	KODE	URUSAN / BIDANG URUSAN / PROGRAM / OUTCOME / KEGIATAN / SUB KEGIATAN	INDIKATOR PROGRAM / KEGIATAN / SUB KEGIATAN	TARGET AKHIR PERIODE RENSTRA OPD	REALISASI CAPAIAN RENJA OPD TAHUN 2024	PRAKIRAAN CAPAIAN TARGET RENJA OPD TAHUN 2025	CAPAIAN KINERJA DAN KERANGKA PENDANAAN										KELOMPOK SASARAN	PRAKIRAAN MAJU RENCANA TAHUN 2027		PERANGKAT DAERAH PENANGGUNG JAWAB
							TARGET 2026		PAGU INDIKATIF (Rp)			Bertambah/Berkurang (10-12)	LOKASI	SUMBER DANA	PRIORITAS			TARGET	PAGU INDIKATIF (Rp)	
							SEBELUM	SESUDAH	RKPD 2026	APBD 2026	RKPD PERUBAHAN 2026				NASIONAL	DAERAH				
1	*2*	*3*	*4*	*5*	*6*	*7*	*8*	*9*	*10*	*11*	*12*	*13*	*14*	*15*	*16*	*17*	*18*	*19*	*20*	*21*
	7.01.05.2.01.0007	Pelaksanaan Semua Urusan Pemerintahan yang Bukan Merupakan Kewenangan Daerah dan Tidak Dilaksanakan oleh Instansi Vertikal																		
			Jumlah Dokumen Semua Urusan Pemerintahan yang Bukan Merupakan Kewenangan Daerah dan Tidak Dilaksanakan oleh Instansi Vertikal				12 Dokumen	8 Dokumen	*240.180.400,00*	*217.829.200,00*	*217.829.200,00*	*-22.351.200,00*	Kota Pasuruan, Panggungrejo, Bugul Lor	DANA ALOKASI UMUM (DAU)	Membangun dari desa dan dari bawah untuk pertumbuhan ekonomi, pemerataan ekonomi dan pemberantasan kemiskinan.	- -			*189.124.200,00*	KECAMATAN PANGGUNGREJO
		KECAMATAN BUGUL KIDUL							*9.535.588.909,00*	*8.215.715.592,00*	*8.241.525.592,00*	*-1.294.063.317,00*							*9.814.440.000,00*	
	7	**UNSUR KEWILAYAHAN**							*9.535.588.909,00*	*8.215.715.592,00*	*8.241.525.592,00*	*-1.294.063.317,00*							*9.814.440.000,00*	
	7.01	**KECAMATAN**							*9.535.588.909,00*	*8.215.715.592,00*	*8.241.525.592,00*	*-1.294.063.317,00*							*9.814.440.000,00*	
1,	*7.01.01*	**PROGRAM PENUNJANG URUSAN PEMERINTAHAN DAERAH KABUPATEN/KOTA**	**1.Level Maturitas SPIP Perangkat Daerah** **2.Nilai SAKIP Perangkat Daerah**				*100 %*	**3 level** **77 Angka**	*9.036.229.009,00*	*7.896.852.552,00*	*7.897.662.552,00*	*208.210.991,00*							*9.244.440.000,00*	
		[Terlaksananya Penunjang Urusan Kewilayahan Kecamatan Bugul Kidul]	**Persentase Kebutuhan Penunjang Pemerintahan yang Terfasilitasi**	*100*	*100*	*100*	-	-	*9.036.229.009,00*	*7.896.852.552,00*	*7.897.662.552,00*	-	-	-	-	-	-	*100*	*9.244.440.000,00*	-
	7.01.01.2.01	Perencanaan, Penganggaran, dan Evaluasi Kinerja Perangkat Daerah	Jumlah dokumen Perencanaan, Penganggaran, dan Evaluasi Kinerja Perangkat Daerah yang tersusun sesuai ketentuan				*100 %*	4 Dokumen	*26.500.000,00*	*4.500.000,00*	*4.500.000,00*	*-22.000.000,00*			Membangun dari desa dan dari bawah untuk pertumbuhan ekonomi, pemerataan ekonomi dan pemberantasan kemiskinan.	5. Efektifitas Birokrasi dan Pelayanan Publik 5. Efektifitas Birokrasi dan Pelayanan Publik	Kecamatan Bugul Kidul dan 6 Kelurahan		*28.000.000,00*	KECAMATAN BUGUL KIDUL
	7.01.01.2.01.0001	Penyusunan Dokumen Perencanaan Perangkat Daerah																		
			Jumlah Dokumen Perencanaan Perangkat Daerah				2 Dokumen	2 Dokumen	*8.000.000,00*	*1.500.000,00*	*1.500.000,00*	*-6.500.000,00*	Kota Pasuruan, Bugul Kidul, Semua Kel/Desa	DANA ALOKASI UMUM (DAU)	Membangun dari desa dan dari bawah untuk pertumbuhan ekonomi, pemerataan ekonomi dan pemberantasan kemiskinan.	5. Efektifitas Birokrasi dan Pelayanan Publik 5. Efektifitas Birokrasi dan Pelayanan Publik			*9.500.000,00*	KECAMATAN BUGUL KIDUL
	7.01.01.2.01.0006	Koordinasi dan Penyusunan Laporan Capaian Kinerja dan Ikhtisar Realisasi Kinerja SKPD																		
			Jumlah Laporan Capaian Kinerja dan Ikhtisar Realisasi Kinerja SKPD dan Laporan Hasil Koordinasi Penyusunan Laporan Capaian Kinerja dan Ikhtisar Realisasi Kinerja SKPD				2 Laporan	2 Laporan	*3.500.000,00*	*1.500.000,00*	*1.500.000,00*	*-2.000.000,00*	Kota Pasuruan, Bugul Kidul, Semua Kel/Desa	DANA ALOKASI UMUM (DAU)	Membangun dari desa dan dari bawah untuk pertumbuhan ekonomi, pemerataan ekonomi dan pemberantasan kemiskinan.	- -			*3.500.000,00*	KECAMATAN BUGUL KIDUL
	7.01.01.2.01.0002	Evaluasi Kinerja Perangkat Daerah																		
			Jumlah Laporan Evaluasi Kinerja Perangkat Daerah				4 Laporan	4 Laporan	*15.000.000,00*	*1.500.000,00*	*1.500.000,00*	*-13.500.000,00*	Kota Pasuruan, Bugul Kidul, Semua Kel/Desa	DANA ALOKASI UMUM (DAU)	Membangun dari desa dan dari bawah untuk pertumbuhan ekonomi, pemerataan ekonomi dan pemberantasan kemiskinan.	5. Efektifitas Birokrasi dan Pelayanan Publik 5. Efektifitas Birokrasi dan Pelayanan Publik			*15.000.000,00*	KECAMATAN BUGUL KIDUL
	7.01.01.2.02	Administrasi Keuangan Perangkat Daerah	Persentase Laporan Keuangan yang Tersusun Tepat Waktu				*100 %*	*100 %*	*7.991.648.589,00*	*7.576.892.496,00*	*7.576.892.496,00*	*-414.756.093,00*			Memperkuat penyelarasan kehidupan yang harmonis dengan lingkungan, alam, dan budaya serta peningkatan toleransi antarumat beragama untuk mencapai masyarakat yang adil dan makmur.	5. Efektifitas Birokrasi dan Pelayanan Publik 5. Efektifitas Birokrasi dan Pelayanan Publik	Kecamatan Bugul Kidul dan 6 Kelurahan		*8.155.000.000,00*	KECAMATAN BUGUL KIDUL
	7.01.01.2.02.0001	Penyediaan Gaji dan Tunjangan ASN																		
			Jumlah Orang yang Menerima Gaji dan Tunjangan ASN				49 Orang/bulan	49 Orang/bulan	*7.846.648.589,00*	*7.475.172.776,00*	*7.475.172.776,00*	*-371.475.813,00*	Kota Pasuruan, Bugul Kidul, Semua Kel/Desa	DANA ALOKASI UMUM (DAU)	Memperkuat penyelarasan kehidupan yang harmonis dengan lingkungan, alam, dan budaya serta peningkatan toleransi antarumat beragama untuk mencapai masyarakat yang adil dan makmur.	5. Efektifitas Birokrasi dan Pelayanan Publik 5. Efektifitas Birokrasi dan Pelayanan Publik			*8.000.000.000,00*	KECAMATAN BUGUL KIDUL
	7.01.01.2.02.0005	Koordinasi dan Penyusunan Laporan Keuangan Akhir Tahun SKPD																		
			Jumlah Laporan Keuangan Akhir Tahun SKPD dan Laporan Hasil Koordinasi Penyusunan Laporan Keuangan Akhir Tahun SKPD				1 Laporan	1 Laporan	*5.000.000,00*	*0,00*	*0,00*	*-5.000.000,00*	Kota Pasuruan, Bugul Kidul, Semua Kel/Desa	DANA ALOKASI UMUM (DAU)	Memperkuat penyelarasan kehidupan yang harmonis dengan lingkungan, alam, dan budaya serta peningkatan toleransi antarumat beragama untuk mencapai masyarakat yang adil dan makmur.	5. Efektifitas Birokrasi dan Pelayanan Publik 5. Efektifitas Birokrasi dan Pelayanan Publik			*0,00*	KECAMATAN BUGUL KIDUL
	7.01.01.2.02.0007	Koordinasi dan Penyusunan Laporan Keuangan Bulanan/ Triwulanan/ Semesteran SKPD																		

NO	KODE	URUSAN / BIDANG URUSAN / PROGRAM / OUTCOME / KEGIATAN / SUB KEGIATAN	INDIKATOR PROGRAM / KEGIATAN / SUB KEGIATAN	TARGET AKHIR PERIODE RENSTRA OPD	REALISASI CAPAIAN RENJA OPD TAHUN 2024	PRAKIRAAN CAPAIAN TARGET RENJA OPD TAHUN 2025	CAPAIAN KINERJA DAN KERANGKA PENDANAAN										KELOMPOK SASARAN	PRAKIRAAN MAJU RENCANA TAHUN 2027		PERANGKAT DAERAH PENANGGUNG JAWAB
							TARGET 2026		PAGU INDIKATIF (Rp)			Bertambah/Berkurang (10-12)	LOKASI	SUMBER DANA	PRIORITAS			TARGET	PAGU INDIKATIF (Rp)	
							SEBELUM	SESUDAH	RKPD 2026	APBD 2026	RKPD PERUBAHAN 2026				NASIONAL	DAERAH				
1	2	3	4	5	6	7	8	9	10	11	12	13	14	15	16	17	18	19	20	21
			Jumlah Laporan Keuangan Bulanan/ Triwulanan/ Semesteran SKPD dan Laporan Koordinasi Penyusunan Laporan Keuangan Bulanan/Triwulana n/Semesteran SKPD				12 Laporan	12 Laporan	*140.000.000,00*	*101.719.720,00*	*101.719.720,00*	*-38.280.280,00*	Kota Pasuruan, Bugul Kidul, Semua Kel/Desa	DANA ALOKASI UMUM (DAU)	Memperkuat penyelarasan kehidupan yang harmonis dengan lingkungan, alam, dan budaya serta peningkatan toleransi antarumat beragama untuk mencapai masyarakat yang adil dan makmur.	5. Efektifitas Birokrasi dan Pelayanan Publik 5. Efektifitas Birokrasi dan Pelayanan Publik			*155.000.000,00*	KECAMATAN BUGUL KIDUL
	7.01.01.2.03	Administrasi Barang Milik Daerah pada Perangkat Daerah	Jumlah Laporan Pengelolaan Barang Milik Daerah yang disusun seusai ketentuan				4 Laporan	4 Laporan	*15.000.000,00*	*9.500.000,00*	*9.500.000,00*	*-5.500.000,00*			Membangun dari desa dan dari bawah untuk pertumbuhan ekonomi, pemerataan ekonomi dan pemberantasan kemiskinan.	5. Efektifitas Birokrasi dan Pelayanan Publik 5. Efektifitas Birokrasi dan Pelayanan Publik	Kecamatan Bugul Kidul dan 6 Kelurahan		*17.500.000,00*	KECAMATAN BUGUL KIDUL
	7.01.01.2.03.0005	Rekonsiliasi dan Penyusunan Laporan Barang Milik Daerah pada SKPD																		
			Jumlah Laporan Rekonsiliasi dan Penyusunan Laporan Barang Milik Daerah pada SKPD				4 Laporan	4 Laporan	*15.000.000,00*	*9.500.000,00*	*9.500.000,00*	*-5.500.000,00*	Kota Pasuruan, Bugul Kidul, Semua Kel/Desa	DANA ALOKASI UMUM (DAU)	Membangun dari desa dan dari bawah untuk pertumbuhan ekonomi, pemerataan ekonomi dan pemberantasan kemiskinan.	5. Efektifitas Birokrasi dan Pelayanan Publik 5. Efektifitas Birokrasi dan Pelayanan Publik			*17.500.000,00*	KECAMATAN BUGUL KIDUL
	7.01.01.2.05	Administrasi Kepegawaian Perangkat Daerah	Jumlah dokumen ketatausahaan dan kepegawaian				*100* %	4 Dokumen	*2.000.000,00*	*932.300,00*	*932.300,00*	*-1.067.700,00*			Membangun dari desa dan dari bawah untuk pertumbuhan ekonomi, pemerataan ekonomi dan pemberantasan kemiskinan.	5. Efektifitas Birokrasi dan Pelayanan Publik 5. Efektifitas Birokrasi dan Pelayanan Publik	Kecamatan Bugul Kidul dan 6 Kelurahan		*2.000.000,00*	KECAMATAN BUGUL KIDUL
	7.01.01.2.05.0003	Pendataan dan Pengolahan Administrasi Kepegawaian																		
			Jumlah Dokumen Pendataan dan Pengolahan Administrasi Kepegawaian				1 Dokumen	1 Dokumen	*2.000.000,00*	*932.300,00*	*932.300,00*	*-1.067.700,00*	Kota Pasuruan, Bugul Kidul, Semua Kel/Desa	DANA ALOKASI UMUM (DAU)	Membangun dari desa dan dari bawah untuk pertumbuhan ekonomi, pemerataan ekonomi dan pemberantasan kemiskinan.	5. Efektifitas Birokrasi dan Pelayanan Publik 5. Efektifitas Birokrasi dan Pelayanan Publik			*2.000.000,00*	KECAMATAN BUGUL KIDUL
	7.01.01.2.06	Administrasi Umum Perangkat Daerah	Jumlah Laporan Penyediaan Barang dan Jasa				*100* %	4 Laporan	*114.500.000,00*	*45.369.400,00*	*26.179.400,00*	*-88.320.600,00*			Membangun dari desa dan dari bawah untuk pertumbuhan ekonomi, pemerataan ekonomi dan pemberantasan kemiskinan.	5. Efektifitas Birokrasi dan Pelayanan Publik 5. Efektifitas Birokrasi dan Pelayanan Publik	Kecamatan Bugul Kidul dan 6 Kelurahan		*122.940.000,00*	KECAMATAN BUGUL KIDUL
	7.01.01.2.06.0001	Penyediaan Komponen Instalasi Listrik/Penerangan Bangunan Kantor																		
			Jumlah Paket Komponen Instalasi Listrik/Penerangan Bangunan Kantor yang Disediakan				1 Paket	1 Paket	*8.000.000,00*	*1.000.000,00*	*1.000.000,00*	*-7.000.000,00*	Kota Pasuruan, Bugul Kidul, Semua Kel/Desa	DANA ALOKASI UMUM (DAU)	Membangun dari desa dan dari bawah untuk pertumbuhan ekonomi, pemerataan ekonomi dan pemberantasan kemiskinan.	5. Efektifitas Birokrasi dan Pelayanan Publik 5. Efektifitas Birokrasi dan Pelayanan Publik			*8.000.000,00*	KECAMATAN BUGUL KIDUL
	7.01.01.2.06.0005	Penyediaan Barang Cetakan dan Penggandaan																		
			Jumlah Paket Barang Cetakan dan Penggandaan yang Disediakan				1 Paket	1 Paket	*9.000.000,00*	*1.500.000,00*	*1.500.000,00*	*-7.500.000,00*	Kota Pasuruan, Bugul Kidul, Semua Kel/Desa	DANA ALOKASI UMUM (DAU)	Membangun dari desa dan dari bawah untuk pertumbuhan ekonomi, pemerataan ekonomi dan pemberantasan kemiskinan.	5. Efektifitas Birokrasi dan Pelayanan Publik 5. Efektifitas Birokrasi dan Pelayanan Publik			*9.000.000,00*	KECAMATAN BUGUL KIDUL
	7.01.01.2.06.0006	Penyediaan Bahan Bacaan dan Peraturan Perundang-undangan																		
			Jumlah Dokumen Bahan Bacaan dan Peraturan Perundang-Undangan yang Disediakan				12 Dokumen	12 Dokumen	*3.000.000,00*	*2.204.400,00*	*2.204.400,00*	*-795.600,00*	Kota Pasuruan, Bugul Kidul, Semua Kel/Desa	DANA ALOKASI UMUM (DAU)	Membangun dari desa dan dari bawah untuk pertumbuhan ekonomi, pemerataan ekonomi dan pemberantasan kemiskinan.	- -			*3.000.000,00*	KECAMATAN BUGUL KIDUL
	7.01.01.2.06.0007	Penyediaan Bahan/Material																		
			Jumlah Paket Bahan/Material yang Disediakan				2 Paket	2 Paket	*10.000.000,00*	*3.000.000,00*	*3.000.000,00*	*-7.000.000,00*	Kota Pasuruan, Bugul Kidul, Semua Kel/Desa	DANA ALOKASI UMUM (DAU)	Membangun dari desa dan dari bawah untuk pertumbuhan ekonomi, pemerataan ekonomi dan pemberantasan kemiskinan.	5. Efektifitas Birokrasi dan Pelayanan Publik 5. Efektifitas Birokrasi dan Pelayanan Publik			*10.000.000,00*	KECAMATAN BUGUL KIDUL
	7.01.01.2.06.0008	Fasilitasi Kunjungan Tamu																		
			Jumlah Laporan Fasilitasi Kunjungan Tamu				4 Laporan	4 Laporan	*4.500.000,00*	*0,00*	*0,00*	*-4.500.000,00*	Kota Pasuruan, Bugul Kidul, Semua Kel/Desa	DANA ALOKASI UMUM (DAU)	Membangun dari desa dan dari bawah untuk pertumbuhan ekonomi, pemerataan ekonomi dan pemberantasan kemiskinan.	5. Efektifitas Birokrasi dan Pelayanan Publik 5. Efektifitas Birokrasi dan Pelayanan Publik			*0,00*	KECAMATAN BUGUL KIDUL

NO	KODE	URUSAN / BIDANG URUSAN / PROGRAM / OUTCOME / KEGIATAN / SUB KEGIATAN	INDIKATOR PROGRAM / KEGIATAN / SUB KEGIATAN	TARGET AKHIR PERIODE RENSTRA OPD	REALISASI CAPAIAN RENJA OPD TAHUN 2024	PRAKIRAAN CAPAIAN TARGET RENJA OPD TAHUN 2025	CAPAIAN KINERJA DAN KERANGKA PENDANAAN										KELOMPOK SASARAN	PRAKIRAAN MAJU RENCANA TAHUN 2027		PERANGKAT DAERAH PENANGGUNG JAWAB
							TARGET 2026		PAGU INDIKATIF (Rp)			Bertambah/Berkurang (10-12)	LOKASI	SUMBER DANA	PRIORITAS			TARGET	PAGU INDIKATIF (Rp)	
							SEBELUM	SESUDAH	RKPD 2026	APBD 2026	RKPD PERUBAHAN 2026				NASIONAL	DAERAH				
1	2	3	4	5	6	7	8	9	10	11	12	13	14	15	16	17	18	19	20	21
	7.01.01.2.06.0009	Penyelenggaraan Rapat Koordinasi dan Konsultasi SKPD																		
			Jumlah Laporan Penyelenggaraan Rapat Koordinasi dan Konsultasi SKPD				12 Laporan	12 Laporan	*80.000.000,00*	*37.665.000,00*	*18.475.000,00*	*-61.525.000,00*	Kota Pasuruan, Bugul Kidul, Semua Kel/Desa	DANA ALOKASI UMUM (DAU)	Membangun dari desa dan dari bawah untuk pertumbuhan ekonomi, pemerataan ekonomi dan pemberantasan kemiskinan.	5. Efektifitas Birokrasi dan Pelayanan Publik 5. Efektifitas Birokrasi dan Pelayanan Publik			*92.940.000,00*	KECAMATAN BUGUL KIDUL
	7.01.01.2.07	Pengadaan Barang Milik Daerah Penunjang Urusan Pemerintah Daerah	Jumlah Barang Milik Daerah Yang Diseadiakan				*100 %*	3 Unit	*66.580.420,00*	*0,00*	*20.000.000,00*	*-46.580.420,00*			Membangun dari desa dan dari bawah untuk pertumbuhan ekonomi, pemerataan ekonomi dan pemberantasan kemiskinan.	5. Efektifitas Birokrasi dan Pelayanan Publik 5. Efektifitas Birokrasi dan Pelayanan Publik	Kecamatan Bugul Kidul dan 6 Kelurahan		*89.000.000,00*	KECAMATAN BUGUL KIDUL
	7.01.01.2.07.0006	Pengadaan Peralatan dan Mesin Lainnya																		
			Jumlah Unit Peralatan dan Mesin Lainnya yang Disediakan				7 Unit	7 Unit	*66.580.420,00*	*0,00*	*0,00*	*-66.580.420,00*	Kota Pasuruan, Bugul Kidul, Semua Kel/Desa	DANA ALOKASI UMUM (DAU)	Membangun dari desa dan dari bawah untuk pertumbuhan ekonomi, pemerataan ekonomi dan pemberantasan kemiskinan.	5. Efektifitas Birokrasi dan Pelayanan Publik 5. Efektifitas Birokrasi dan Pelayanan Publik			*0,00*	KECAMATAN BUGUL KIDUL
	7.01.01.2.07.0006	Pengadaan Peralatan dan Mesin Lainnya																		
			Jumlah Unit Peralatan dan Mesin Lainnya yang Disediakan				-	3 Unit	*0,00*	*0,00*	*20.000.000,00*	*20.000.000,00*	Kota Pasuruan, Bugul Kidul, Semua Kel/Desa	DANA ALOKASI UMUM (DAU)	Membangun dari desa dan dari bawah untuk pertumbuhan ekonomi, pemerataan ekonomi dan pemberantasan kemiskinan.	5. Efektifitas Birokrasi dan Pelayanan Publik 5. Efektifitas Birokrasi dan Pelayanan Publik			*89.000.000,00*	KECAMATAN BUGUL KIDUL
	7.01.01.2.08	Penyediaan Jasa Penunjang Urusan Pemerintahan Daerah	Jumlah Laporan Penyediaan Jasa Penunjang Urusan Pemerintahan Daerah				*100 %*	4 Laporan	*685.500.000,00*	*137.558.356,00*	*137.558.356,00*	*-547.941.644,00*			Membangun dari desa dan dari bawah untuk pertumbuhan ekonomi, pemerataan ekonomi dan pemberantasan kemiskinan.	5. Efektifitas Birokrasi dan Pelayanan Publik 5. Efektifitas Birokrasi dan Pelayanan Publik	Kecamatan Bugul Kidul dan 6 Kelurahan		*685.500.000,00*	KECAMATAN BUGUL KIDUL
	7.01.01.2.08.0001	Penyediaan Jasa Surat Menyurat																		
			Jumlah Laporan Penyediaan Jasa Surat Menyurat				1 Laporan	1 Laporan	*500.000,00*	*200.000,00*	*200.000,00*	*-300.000,00*	Kota Pasuruan, Bugul Kidul, Semua Kel/Desa	DANA ALOKASI UMUM (DAU)	Membangun dari desa dan dari bawah untuk pertumbuhan ekonomi, pemerataan ekonomi dan pemberantasan kemiskinan.	5. Efektifitas Birokrasi dan Pelayanan Publik 5. Efektifitas Birokrasi dan Pelayanan Publik			*500.000,00*	KECAMATAN BUGUL KIDUL
	7.01.01.2.08.0002	Penyediaan Jasa Komunikasi, Sumber Daya Air dan Listrik																		
			Jumlah Laporan Penyediaan Jasa Komunikasi, Sumber Daya Air dan Listrik yang Disediakan				12 Laporan	12 Laporan	*85.000.000,00*	*84.199.856,00*	*84.199.856,00*	*-800.144,00*	Kota Pasuruan, Bugul Kidul, Semua Kel/Desa	DANA ALOKASI UMUM (DAU)	Membangun dari desa dan dari bawah untuk pertumbuhan ekonomi, pemerataan ekonomi dan pemberantasan kemiskinan.	5. Efektifitas Birokrasi dan Pelayanan Publik 5. Efektifitas Birokrasi dan Pelayanan Publik			*85.000.000,00*	KECAMATAN BUGUL KIDUL
	7.01.01.2.08.0004	Penyediaan Jasa Pelayanan Umum Kantor																		
			Jumlah Laporan Penyediaan Jasa Pelayanan Umum Kantor yang Disediakan				12 Laporan	12 Laporan	*600.000.000,00*	*53.158.500,00*	*53.158.500,00*	*-546.841.500,00*	Kota Pasuruan, Bugul Kidul, Semua Kel/Desa	DANA ALOKASI UMUM (DAU)	Membangun dari desa dan dari bawah untuk pertumbuhan ekonomi, pemerataan ekonomi dan pemberantasan kemiskinan.	5. Efektifitas Birokrasi dan Pelayanan Publik 5. Efektifitas Birokrasi dan Pelayanan Publik			*600.000.000,00*	KECAMATAN BUGUL KIDUL
	7.01.01.2.09	Pemeliharaan Barang Milik Daerah Penunjang Urusan Pemerintahan Daerah	Jumlah Barang Milik Daerah Yang Terpelihara				*100 %*	8 Unit	*134.500.000,00*	*122.100.000,00*	*122.100.000,00*	*-12.400.000,00*			Membangun dari desa dan dari bawah untuk pertumbuhan ekonomi, pemerataan ekonomi dan pemberantasan kemiskinan.	5. Efektifitas Birokrasi dan Pelayanan Publik 5. Efektifitas Birokrasi dan Pelayanan Publik	Kecamatan Bugul dan 6 Kelurahan		*144.500.000,00*	KECAMATAN BUGUL KIDUL
	7.01.01.2.09.0002	Penyediaan Jasa Pemeliharaan, Biaya Pemeliharaan, Pajak dan Perizinan Kendaraan Dinas Operasional atau Lapangan																		
			Jumlah Kendaraan Dinas Operasional atau Lapangan yang Dipelihara dan dibayarkan Pajak dan Perizinannya				8 Unit	8 Unit	*65.000.000,00*	*46.038.000,00*	*46.038.000,00*	*-18.962.000,00*	Kota Pasuruan, Bugul Kidul, Semua Kel/Desa	DANA ALOKASI UMUM (DAU)	Membangun dari desa dan dari bawah untuk pertumbuhan ekonomi, pemerataan ekonomi dan pemberantasan kemiskinan.	5. Efektifitas Birokrasi dan Pelayanan Publik 5. Efektifitas Birokrasi dan Pelayanan Publik			*75.000.000,00*	KECAMATAN BUGUL KIDUL
	7.01.01.2.09.0006	Pemeliharaan Peralatan dan Mesin Lainnya																		
			Jumlah Peralatan dan Mesin Lainnya yang Dipelihara				28 Unit	28 Unit	*14.500.000,00*	*5.886.000,00*	*5.886.000,00*	*-8.614.000,00*	Kota Pasuruan, Bugul Kidul, Semua Kel/Desa	DANA ALOKASI UMUM (DAU)	Membangun dari desa dan dari bawah untuk pertumbuhan ekonomi, pemerataan ekonomi dan pemberantasan kemiskinan.	5. Efektifitas Birokrasi dan Pelayanan Publik 5. Efektifitas Birokrasi dan Pelayanan Publik			*14.500.000,00*	KECAMATAN BUGUL KIDUL
	7.01.01.2.09.0010	Pemeliharaan/Rehabilitasi Sarana dan Prasarana Gedung Kantor atau Bangunan Lainnya																		

NO	KODE	URUSAN / BIDANG URUSAN / PROGRAM / OUTCOME / KEGIATAN / SUB KEGIATAN	INDIKATOR PROGRAM / KEGIATAN / SUB KEGIATAN	TARGET AKHIR PERIODE RENSTRA OPD	REALISASI CAPAIAN RENJA OPD TAHUN 2024	PRAKIRAAN CAPAIAN TARGET RENJA OPD TAHUN 2025	CAPAIAN KINERJA DAN KERANGKA PENDANAAN										KELOMPOK SASARAN	PRAKIRAAN MAJU RENCANA TAHUN 2027		PERANGKAT DAERAH PENANGGUNG JAWAB
							TARGET 2026		PAGU INDIKATIF (Rp)			Bertambah/Berkurang (10-12)	LOKASI	SUMBER DANA	PRIORITAS			TARGET	PAGU INDIKATIF (Rp)	
							SEBELUM	SESUDAH	RKPD 2026	APBD 2026	RKPD PERUBAHAN 2026				NASIONAL	DAERAH				
1	2	3	4	5	6	7	8	9	10	11	12	13	14	15	16	17	18	19	20	21
			Jumlah Sarana dan Prasarana Gedung Kantor atau Bangunan Lainnya yang Dipelihara/Direhabilitasi				3 Unit	3 Unit	55.000.000,00	70.176.000,00	70.176.000,00	15.176.000,00	Kota Pasuruan, Bugul Kidul, Semua Kel/Desa	DANA ALOKASI UMUM (DAU)	Membangun dari desa dan dari bawah untuk pertumbuhan ekonomi, pemerataan ekonomi dan pemberantasan kemiskinan.	5. Efektifitas Birokrasi dan Pelayanan Publik 5. Efektifitas Birokrasi dan Pelayanan Publik			55.000.000,00	KECAMATAN BUGUL KIDUL
2,	7.01.02	**PROGRAM PENYELENGGARAAN PEMERINTAHAN DAN PELAYANAN PUBLIK**	**Persentase Usulan Musrenbangcam Yang Diakomodir Dalam Musrenbangkot**				**100 undefined % undefined**	75 %	49.359.900,00	19.170.100,00	19.170.100,00	10.640.100,00							60.000.000,00	
		[Terselenggaranya Pemerintahan dan Pelayanan Publik Kecamatan Bugul Kidul]	**Persentase usulan musrenbangcam yang diakomodir dalam musrenbangkot**	84	85	87	-	-	49.359.900,00	19.170.100,00	19.170.100,00	-	-	-	-	-	-	80	60.000.000,00	-
	7.01.02.2.01	Koordinasi Penyelenggaraan Kegiatan Pemerintahan di Tingkat Kecamatan	Jumlah kegiatan Koordinasi Penyelenggaraan Kegiatan Pemerintahan di Tingkat Kecamatan				100 % 54 Usulan	2 kegiatan	49.359.900,00	19.170.100,00	19.170.100,00	-30.189.800,00			Membangun dari desa dan dari bawah untuk pertumbuhan ekonomi, pemerataan ekonomi dan pemberantasan kemiskinan.	5. Efektifitas Birokrasi dan Pelayanan Publik 5. Efektifitas Birokrasi dan Pelayanan Publik	Kecamatan Bugul Kidul dan 6 Kelurahan		60.000.000,00	KECAMATAN BUGUL KIDUL
	7.01.02.2.01.0001	Koordinasi/Sinergi Perencanaan dan Pelaksanaan Kegiatan Pemerintahan dengan Perangkat Daerah dan Instansi Vertikal Terkait																		
			Jumlah Laporan Koordinasi/Sinergi Perencanaan dan Pelaksanaan Kegiatan Pemerintahan dengan Perangkat Daerah dan Instansi Vertikal Terkait				1 Laporan	1 Laporan	49.359.900,00	19.170.100,00	19.170.100,00	-30.189.800,00	Kota Pasuruan, Bugul Kidul, Semua Kel/Desa	DANA ALOKASI UMUM (DAU)	Membangun dari desa dan dari bawah untuk pertumbuhan ekonomi, pemerataan ekonomi dan pemberantasan kemiskinan.	5. Efektifitas Birokrasi dan Pelayanan Publik 5. Efektifitas Birokrasi dan Pelayanan Publik			60.000.000,00	KECAMATAN BUGUL KIDUL
3,	7.01.03	**PROGRAM PEMBERDAYAAN MASYARAKAT DESA DAN KELURAHAN**	**Persentase Kelembagaan Masyarakat yang di Bina**				100 %	100 %	160.000.000,00	113.669.820,00	113.669.820,00	40.000.000,00							200.000.000,00	
		[Terlaksananya Pemberdayaan Masyarakat Kelurahan di Kecamatan Bugul Kidul]	**Persentase Kelembagaan Masyarakat yang Dibina**	100	100	100	-	-	160.000.000,00	113.669.820,00	113.669.820,00	-	-	-	-	-	-	100	200.000.000,00	-
	7.01.03.2.01	Koordinasi Kegiatan Pemberdayaan Desa	Jumlah Kegiatan Koordinasi Kegiatan Pemberdayaan Desa				7 Lembaga	15 Kegiatan	160.000.000,00	113.669.820,00	113.669.820,00	-46.330.180,00			Membangun dari desa dan dari bawah untuk pertumbuhan ekonomi, pemerataan ekonomi dan pemberantasan kemiskinan.	5. Efektifitas Birokrasi dan Pelayanan Publik 5. Efektifitas Birokrasi dan Pelayanan Publik	Kecamatan Bugul Kidul dan 6 Kelurahan		200.000.000,00	KECAMATAN BUGUL KIDUL
	7.01.03.2.01.0003	Peningkatan Efektifitas Kegiatan Pemberdayaan Masyarakat di Wilayah Kecamatan																		
			Jumlah Laporan Peningkatan Efektivitas Kegiatan Pemberdayaan Masyarakat di Wilayah Kecamatan				12 Laporan	12 Laporan	160.000.000,00	113.669.820,00	113.669.820,00	-46.330.180,00	Kota Pasuruan, Bugul Kidul, Semua Kel/Desa	DANA ALOKASI UMUM (DAU)	Membangun dari desa dan dari bawah untuk pertumbuhan ekonomi, pemerataan ekonomi dan pemberantasan kemiskinan.	5. Efektifitas Birokrasi dan Pelayanan Publik 5. Efektifitas Birokrasi dan Pelayanan Publik			200.000.000,00	KECAMATAN BUGUL KIDUL
4,	7.01.04	**PROGRAM KOORDINASI KETENTRAMAN DAN KETERTIBAN UMUM**	**Persentase Penanganan Pengaduan Trantibmas dan Kebencanaan**				100 %	100 %	230.000.000,00	160.263.860,00	185.263.860,00	0,00							230.000.000,00	
		[Terlaksananya Koordinasi Ketentraman dan ketertiban Umum Kecamatan Bugul Kidul]	**Persentase Penanganan Pengaduan Trantibmas dan Kebencanaan**	100	100	100	-	-	230.000.000,00	160.263.860,00	185.263.860,00	-	-	-	-	-	-	100	230.000.000,00	-
	7.01.04.2.01	Koordinasi Upaya Penyelenggaraan Ketenteraman dan Ketertiban Umum	Jumlah Kegiatan Koordinasi Upaya Penyelenggaraan Ketentraman dan Ketertiban Umum di Kecamatan				30 Pengaduan	4 Kegiatan	230.000.000,00	160.263.860,00	185.263.860,00	-44.736.140,00			Membangun dari desa dan dari bawah untuk pertumbuhan ekonomi, pemerataan ekonomi dan pemberantasan kemiskinan.	5. Efektifitas Birokrasi dan Pelayanan Publik 5. Efektifitas Birokrasi dan Pelayanan Publik	Kecamatan Bugul Kidul dan 6 Kelurahan		230.000.000,00	KECAMATAN BUGUL KIDUL
	7.01.04.2.01.0001	Sinergitas dengan Kepolisian Negara Republik Indonesia, Tentara Nasional Indonesia dan Instansi Vertikal di Wilayah Kecamatan																		
			Jumlah Laporan Hasil Sinergitas dengan Kepolisian Negara Republik Indonesia, Tentara Nasional Indonesia dan Instansi Vertikal di Wilayah Kecamatan				12 Laporan	12 Laporan	230.000.000,00	160.263.860,00	185.263.860,00	-44.736.140,00	Kota Pasuruan, Bugul Kidul, Semua Kel/Desa	DANA ALOKASI UMUM (DAU)	Membangun dari desa dan dari bawah untuk pertumbuhan ekonomi, pemerataan ekonomi dan pemberantasan kemiskinan.	5. Efektifitas Birokrasi dan Pelayanan Publik 5. Efektifitas Birokrasi dan Pelayanan Publik			230.000.000,00	KECAMATAN BUGUL KIDUL
5,	7.01.05	**PROGRAM PENYELENGGARAAN URUSAN PEMERINTAHAN UMUM**	**Persentase Peneyelenggaraan Urusan Pemerintahan Umum**				**6 Kelurahan**	100 %	60.000.000,00	25.759.260,00	25.759.260,00	20.000.000,00							80.000.000,00	
		[Terselenggaranya urusan Pemerintahan Umum Kecamatan Bugul Kidul]	**Persentase Peneyelenggaraan Urusan Pemerintahan Umum**	100	100	100	-	-	60.000.000,00	25.759.260,00	25.759.260,00	-	-	-	-	-	-	100	80.000.000,00	-
	7.01.05.2.01	Penyelenggaraan Urusan Pemerintahan Umum Sesuai Penugasan Kepala Daerah	Jumlah Kegiatan Penyelenggaraan Urusan Pemerintahan Umum Sesuai Penugasan Kepala Daerah				8 Kegiatan	4 Kegiatan	60.000.000,00	25.759.260,00	25.759.260,00	-34.240.740,00			Membangun dari desa dan dari bawah untuk pertumbuhan ekonomi, pemerataan ekonomi dan pemberantasan kemiskinan.	5. Efektifitas Birokrasi dan Pelayanan Publik 5. Efektifitas Birokrasi dan Pelayanan Publik	Kecamatan Bugul Kidul dan 6 Kelurahan		80.000.000,00	KECAMATAN BUGUL KIDUL

NO	KODE	URUSAN / BIDANG URUSAN / PROGRAM / OUTCOME / KEGIATAN / SUB KEGIATAN	INDIKATOR PROGRAM / KEGIATAN / SUB KEGIATAN	TARGET AKHIR PERIODE RENSTRA OPD	REALISASI CAPAIAN RENJA OPD TAHUN 2024	PRAKIRAAN CAPAIAN TARGET RENJA OPD TAHUN 2025	CAPAIAN KINERJA DAN KERANGKA PENDANAAN										KELOMPOK SASARAN	PRAKIRAAN MAJU RENCANA TAHUN 2027		PERANGKAT DAERAH PENANGGUNG JAWAB
							TARGET 2026		PAGU INDIKATIF (Rp)			Bertambah/Berkurang (10-12)	LOKASI	SUMBER DANA	PRIORITAS			TARGET	PAGU INDIKATIF (Rp)	
							SEBELUM	SESUDAH	RKPD 2026	APBD 2026	RKPD PERUBAHAN 2026				NASIONAL	DAERAH				
1	2	3	4	5	6	7	8	9	10	11	12	13	14	15	16	17	18	19	20	21
	7.01.05.2.01.0007	Pelaksanaan Semua Urusan Pemerintahan yang Bukan Merupakan Kewenangan Daerah dan Tidak Dilaksanakan oleh Instansi Vertikal																		
			Jumlah Dokumen Semua Urusan Pemerintahan yang Bukan Merupakan Kewenangan Daerah dan Tidak Dilaksanakan oleh Instansi Vertikal				12 Dokumen	12 Dokumen	60.000.000,00	25.759.260,00	25.759.260,00	-34.240.740,00	Kota Pasuruan, Bugul Kidul, Semua Kel/Desa	DANA ALOKASI UMUM (DAU)	Membangun dari desa dan dari bawah untuk pertumbuhan ekonomi, pemerataan ekonomi dan pemberantasan kemiskinan.	5. Efektifitas Birokrasi dan Pelayanan Publik 5. Efektifitas Birokrasi dan Pelayanan Publik			80.000.000,00	KECAMATAN BUGUL KIDUL
		KELURAHAN BAKALAN							467.273.864,00	435.482.920,00	441.104.760,00	-26.169.104,00							435.452.400,00	
	7	**UNSUR KEWILAYAHAN**							467.273.864,00	435.482.920,00	441.104.760,00	-26.169.104,00							435.452.400,00	
	7.01	**KECAMATAN**							467.273.864,00	435.482.920,00	441.104.760,00	-26.169.104,00							435.452.400,00	
1,	7.01.01	**PROGRAM PENUNJANG URUSAN PEMERINTAHAN DAERAH KABUPATEN/KOTA**	**1.Level Maturitas SPIP Perangkat Daerah** **2.Nilai SAKIP Perangkat Daerah**				100 %	**3 level** **77 Angka**	69.453.864,00	43.476.020,00	40.198.020,00	998.536,00							70.452.400,00	
		-	-	-	-	-	-	-	69.453.864,00	43.476.020,00	40.198.020,00	-	-	-	-	-	-	-	70.452.400,00	-
	7.01.01.2.08	Penyediaan Jasa Penunjang Urusan Pemerintahan Daerah	Persentase Kebutuhan Penunjang Pemerintahan Yang Terfasilitasi				100 %	100 %	69.453.864,00	43.476.020,00	40.198.020,00	-29.255.844,00			Membangun dari desa dan dari bawah untuk pertumbuhan ekonomi, pemerataan ekonomi dan pemberantasan kemiskinan.	5. Efektifitas Birokrasi dan Pelayanan Publik 5. Efektifitas Birokrasi dan Pelayanan Publik	Kelurahan Bakalan		70.452.400,00	KECAMATAN BUGUL KIDUL
	7.01.01.2.08.0004	Penyediaan Jasa Pelayanan Umum Kantor																		
			Jumlah Laporan Penyediaan Jasa Pelayanan Umum Kantor yang Disediakan				12 Laporan	12 Laporan	69.453.864,00	43.476.020,00	40.198.020,00	-29.255.844,00	Kota Pasuruan, Bugul Kidul, Bakalan	DANA ALOKASI UMUM (DAU)	Membangun dari desa dan dari bawah untuk pertumbuhan ekonomi, pemerataan ekonomi dan pemberantasan kemiskinan.	5. Efektifitas Birokrasi dan Pelayanan Publik 5. Efektifitas Birokrasi dan Pelayanan Publik			70.452.400,00	KECAMATAN BUGUL KIDUL
2,	7.01.03	**PROGRAM PEMBERDAYAAN MASYARAKAT DESA DAN KELURAHAN**	**Persentase Kelembagaan Masyarakat yang di Bina**				100 %	100 %	212.500.000,00	208.490.900,00	217.390.740,00	2.500.000,00							215.000.000,00	
	7.01.03.2.02	Kegiatan Pemberdayaan Kelurahan	Persentase Kelembagaan Masyarakat Yang Aktif				100 %	100 %	212.500.000,00	208.490.900,00	217.390.740,00	4.890.740,00			Membangun dari desa dan dari bawah untuk pertumbuhan ekonomi, pemerataan ekonomi dan pemberantasan kemiskinan.	5. Efektifitas Birokrasi dan Pelayanan Publik 5. Efektifitas Birokrasi dan Pelayanan Publik	Kelurahan Bakalan		215.000.000,00	KECAMATAN BUGUL KIDUL
	7.01.03.2.02.0001	Peningkatan Partisipasi Masyarakat dalam Forum Musyawarah Perencanaan Pembangunan di Kelurahan																		
			Jumlah Lembaga Kemasyarakatan yang Berpartisipasi dalam Forum Musyawarah Perencanaan Pembangunan di Kelurahan				7 0	7 0	12.500.000,00	4.410.900,00	4.410.900,00	-8.089.100,00	Kota Pasuruan, Bugul Kidul, Bakalan	DANA ALOKASI UMUM (DAU)	Membangun dari desa dan dari bawah untuk pertumbuhan ekonomi, pemerataan ekonomi dan pemberantasan kemiskinan.	5. Efektifitas Birokrasi dan Pelayanan Publik 5. Efektifitas Birokrasi dan Pelayanan Publik			15.000.000,00	KECAMATAN BUGUL KIDUL
	7.01.03.2.02.0003	Pemberdayaan Masyarakat di Kelurahan																		
			Jumlah Pokmas dan Ormas yang Melaksanakan Pemberdayaan Masyarakat di Kelurahan				7 Pokmas / Ormas	7 Pokmas / Ormas	200.000.000,00	204.080.000,00	212.979.840,00	12.979.840,00	Kota Pasuruan, Bugul Kidul, Bakalan	DANA ALOKASI UMUM (DAU) DAU TAMBAHAN DUKUNGAN PENDANAAN KELURAHAN SISA DAU TAMBAHAN DUKUNGAN PENDANAAN KELURAHAN	Membangun dari desa dan dari bawah untuk pertumbuhan ekonomi, pemerataan ekonomi dan pemberantasan kemiskinan.	5. Efektifitas Birokrasi dan Pelayanan Publik 5. Efektifitas Birokrasi dan Pelayanan Publik			200.000.000,00	KECAMATAN BUGUL KIDUL
3,	7.01.04	**PROGRAM KOORDINASI KETENTRAMAN DAN KETERTIBAN UMUM**	**Persentase Kejadian Bencana dan Pengaduan Trantibmas Yang Ditangani Secara Tepat Waktu**				100 %	100 %	18.420.000,00	26.520.000,00	26.520.000,00	1.580.000,00							20.000.000,00	
	7.01.04.2.01	Koordinasi Upaya Penyelenggaraan Ketenteraman dan Ketertiban Umum	Persentase Kegiatan Dan Laporan Trantibmas Yang Ditindak Lanjuti Sesuai Standar				100 %	100 %	18.420.000,00	26.520.000,00	26.520.000,00	8.100.000,00			Membangun dari desa dan dari bawah untuk pertumbuhan ekonomi, pemerataan ekonomi dan pemberantasan kemiskinan.	5. Efektifitas Birokrasi dan Pelayanan Publik 5. Efektifitas Birokrasi dan Pelayanan Publik	Kelurahan Bakalan		20.000.000,00	KECAMATAN BUGUL KIDUL
	7.01.04.2.01.0001	Sinergitas dengan Kepolisian Negara Republik Indonesia, Tentara Nasional Indonesia dan Instansi Vertikal di Wilayah Kecamatan																		
			Jumlah Laporan Hasil Sinergitas dengan Kepolisian Negara Republik Indonesia, Tentara Nasional Indonesia dan Instansi Vertikal di Wilayah Kecamatan				12 Laporan	12 Laporan	18.420.000,00	26.520.000,00	26.520.000,00	8.100.000,00	Kota Pasuruan, Bugul Kidul, Bakalan	DANA ALOKASI UMUM (DAU)	Membangun dari desa dan dari bawah untuk pertumbuhan ekonomi, pemerataan ekonomi dan pemberantasan kemiskinan.	5. Efektifitas Birokrasi dan Pelayanan Publik 5. Efektifitas Birokrasi dan Pelayanan Publik			20.000.000,00	KECAMATAN BUGUL KIDUL
4,	7.01.05	**PROGRAM PENYELENGGARAAN URUSAN PEMERINTAHAN UMUM**	**Jumlah Kelurahan Yang Telah Menyelenggarakan Pelayanan Terintegrasi**				**6 Kelurahan**	**6 Kelurahan**	166.900.000,00	156.996.000,00	156.996.000,00	-36.900.000,00							130.000.000,00	

NO	KODE	URUSAN / BIDANG URUSAN / PROGRAM / OUTCOME / KEGIATAN / SUB KEGIATAN	INDIKATOR PROGRAM / KEGIATAN / SUB KEGIATAN	TARGET AKHIR PERIODE RENSTRA OPD	REALISASI CAPAIAN RENJA OPD TAHUN 2024	PRAKIRAAN CAPAIAN TARGET RENJA OPD TAHUN 2025	CAPAIAN KINERJA DAN KERANGKA PENDANAAN										KELOMPOK SASARAN	PRAKIRAAN MAJU RENCANA TAHUN 2027		PERANGKAT DAERAH PENANGGUNG JAWAB
							TARGET 2026		PAGU INDIKATIF (Rp)			Bertambah/Berkurang (10-12)	LOKASI	SUMBER DANA	PRIORITAS			TARGET	PAGU INDIKATIF (Rp)	
							SEBELUM	SESUDAH	RKPD 2026	APBD 2026	RKPD PERUBAHAN 2026				NASIONAL	DAERAH				
1	2	3	4	5	6	7	8	9	10	11	12	13	14	15	16	17	18	19	20	21
	7.01.05.2.01	Penyelenggaraan Urusan Pemerintahan Umum Sesuai Penugasan Kepala Daerah	Jumlah Kegiatan Penyelenggaraan Urusan Pemerintahan				8 Kegiatan	8 Kegiatan	*166.900.000,00*	*156.996.000,00*	*156.996.000,00*	*-9.904.000,00*			Membangun dari desa dan dari bawah untuk pertumbuhan ekonomi, pemerataan ekonomi dan pemberantasan kemiskinan.	5. Efektifitas Birokrasi dan Pelayanan Publik 5. Efektifitas Birokrasi dan Pelayanan Publik	Kelurahan Bakalan		*130.000.000,00*	KECAMATAN BUGUL KIDUL
	7.01.05.2.01.0007	Pelaksanaan Semua Urusan Pemerintahan yang Bukan Merupakan Kewenangan Daerah dan Tidak Dilaksanakan oleh Instansi Vertikal																		
			Jumlah Dokumen Semua Urusan Pemerintahan yang Bukan Merupakan Kewenangan Daerah dan Tidak Dilaksanakan oleh Instansi Vertikal				12 Dokumen	12 Dokumen	*166.900.000,00*	*156.996.000,00*	*156.996.000,00*	*-9.904.000,00*	Kota Pasuruan, Bugul Kidul, Bakalan	DANA ALOKASI UMUM (DAU)	Membangun dari desa dan dari bawah untuk pertumbuhan ekonomi, pemerataan ekonomi dan pemberantasan kemiskinan.	5. Efektifitas Birokrasi dan Pelayanan Publik 5. Efektifitas Birokrasi dan Pelayanan Publik			*130.000.000,00*	KECAMATAN BUGUL KIDUL
		KELURAHAN KRAMPYANGAN							*392.053.151,00*	*327.959.500,00*	*332.190.340,00*	*-59.862.811,00*							*411.816.600,00*	
	7	**UNSUR KEWILAYAHAN**							*392.053.151,00*	*327.959.500,00*	*332.190.340,00*	*-59.862.811,00*							*411.816.600,00*	
	7.01	**KECAMATAN**							*392.053.151,00*	*327.959.500,00*	*332.190.340,00*	*-59.862.811,00*							*411.816.600,00*	
1,	*7.01.01*	**PROGRAM PENUNJANG URUSAN PEMERINTAHAN DAERAH KABUPATEN/KOTA**	**1.Level Maturitas SPIP Perangkat Daerah 2.Nilai SAKIP Perangkat Daerah**				*100 %*	**3 level 77 Angka**	*76.000.000,00*	*41.571.740,00*	*36.902.740,00*	*0,00*							*76.000.000,00*	
	7.01.01.2.08	Penyediaan Jasa Penunjang Urusan Pemerintahan Daerah	Persentase Kebutuhan Penunjang Pemerintahan Yang Terfasilitasi				*100 %*	*100 %*	*76.000.000,00*	*41.571.740,00*	*36.902.740,00*	*-39.097.260,00*			Membangun dari desa dan dari bawah untuk pertumbuhan ekonomi, pemerataan ekonomi dan pemberantasan kemiskinan.	5. Efektifitas Birokrasi dan Pelayanan Publik 5. Efektifitas Birokrasi dan Pelayanan Publik	Kelurahan Krampyangan		*76.000.000,00*	KECAMATAN BUGUL KIDUL
	7.01.01.2.08.0004	Penyediaan Jasa Pelayanan Umum Kantor																		
			Jumlah Laporan Penyediaan Jasa Pelayanan Umum Kantor yang Disediakan				12 Laporan	12 Laporan	*76.000.000,00*	*41.571.740,00*	*36.902.740,00*	*-39.097.260,00*	Kota Pasuruan, Bugul Kidul, Krampyangan	DANA ALOKASI UMUM (DAU)	Membangun dari desa dan dari bawah untuk pertumbuhan ekonomi, pemerataan ekonomi dan pemberantasan kemiskinan.	5. Efektifitas Birokrasi dan Pelayanan Publik 5. Efektifitas Birokrasi dan Pelayanan Publik			*76.000.000,00*	KECAMATAN BUGUL KIDUL
2,	*7.01.03*	**PROGRAM PEMBERDAYAAN MASYARAKAT DESA DAN KELURAHAN**	**Persentase Kelembagaan Masyarakat yang di Bina**				*100 %*	*100 %*	*210.666.600,00*	*212.001.060,00*	*220.900.900,00*	*35.000.000,00*							*245.666.600,00*	
	7.01.03.2.02	Kegiatan Pemberdayaan Kelurahan	Persentase Kelembagaan Masyarakat Yang Aktif				*100 %*	*100 %*	*210.666.600,00*	*212.001.060,00*	*220.900.900,00*	*10.234.300,00*			Membangun dari desa dan dari bawah untuk pertumbuhan ekonomi, pemerataan ekonomi dan pemberantasan kemiskinan.	5. Efektifitas Birokrasi dan Pelayanan Publik 5. Efektifitas Birokrasi dan Pelayanan Publik	Kelurahan Krampyangan		*245.666.600,00*	KECAMATAN BUGUL KIDUL
	7.01.03.2.02.0001	Peningkatan Partisipasi Masyarakat dalam Forum Musyawarah Perencanaan Pembangunan di Kelurahan																		
			Jumlah Lembaga Kemasyarakatan yang Berpartisipasi dalam Forum Musyawarah Perencanaan Pembangunan di Kelurahan				7 Lembaga Kemasyarakatan	7 Lembaga Kemasyarakatan	*10.666.600,00*	*4.431.060,00*	*4.431.060,00*	*-6.235.540,00*	Kota Pasuruan, Bugul Kidul, Krampyangan	DANA ALOKASI UMUM (DAU)	Membangun dari desa dan dari bawah untuk pertumbuhan ekonomi, pemerataan ekonomi dan pemberantasan kemiskinan.	5. Efektifitas Birokrasi dan Pelayanan Publik 5. Efektifitas Birokrasi dan Pelayanan Publik			*10.666.600,00*	KECAMATAN BUGUL KIDUL
	7.01.03.2.02.0002	Pembangunan Sarana dan Prasarana Kelurahan																		
			Jumlah Sarana dan Prasarana Kelurahan yang Terbangun				10 Unit	10 Unit	*28.000.000,00*	*15.351.400,00*	*24.251.240,00*	*-3.748.760,00*	Kota Pasuruan, Bugul Kidul, Krampyangan	DAU TAMBAHAN DUKUNGAN PENDANAAN KELURAHAN	Membangun dari desa dan dari bawah untuk pertumbuhan ekonomi, pemerataan ekonomi dan pemberantasan kemiskinan.	5. Efektifitas Birokrasi dan Pelayanan Publik 5. Efektifitas Birokrasi dan Pelayanan Publik			*35.000.000,00*	KECAMATAN BUGUL KIDUL
	7.01.03.2.02.0003	Pemberdayaan Masyarakat di Kelurahan																		
			Jumlah Pokmas dan Ormas yang Melaksanakan Pemberdayaan Masyarakat di Kelurahan				7 Pokmas / Ormas	7 Pokmas / Ormas	*172.000.000,00*	*192.218.600,00*	*192.218.600,00*	*20.218.600,00*	Kota Pasuruan, Bugul Kidul, Krampyangan	DANA ALOKASI UMUM (DAU) DAU TAMBAHAN DUKUNGAN PENDANAAN KELURAHAN	Membangun dari desa dan dari bawah untuk pertumbuhan ekonomi, pemerataan ekonomi dan pemberantasan kemiskinan.	5. Efektifitas Birokrasi dan Pelayanan Publik 5. Efektifitas Birokrasi dan Pelayanan Publik			*200.000.000,00*	KECAMATAN BUGUL KIDUL
3,	*7.01.04*	**PROGRAM KOORDINASI KETENTRAMAN DAN KETERTIBAN UMUM**	**Persentase Kejadian Bencana dan Pengaduan Trantibmas Yang Ditangani Secara Tepat Waktu**				*100 %*	*100 %*	*18.793.900,00*	*8.317.880,00*	*8.317.880,00*	*0,00*							*18.793.900,00*	
	7.01.04.2.01	Koordinasi Upaya Penyelenggaraan Ketenteraman dan Ketertiban Umum	Persentase Kegiatan Dan Laporan Trantibmas Yang Ditindak Lanjuti Sesuai Standar				*100 %*	*100 %*	*18.793.900,00*	*8.317.880,00*	*8.317.880,00*	*-10.476.020,00*			Membangun dari desa dan dari bawah untuk pertumbuhan ekonomi, pemerataan ekonomi dan pemberantasan kemiskinan.	5. Efektifitas Birokrasi dan Pelayanan Publik 5. Efektifitas Birokrasi dan Pelayanan Publik	Kelurahan Krampyangan		*18.793.900,00*	KECAMATAN BUGUL KIDUL
	7.01.04.2.01.0001	Sinergitas dengan Kepolisian Negara Republik Indonesia, Tentara Nasional Indonesia dan Instansi Vertikal di Wilayah Kecamatan																		

NO	KODE	URUSAN / BIDANG URUSAN / PROGRAM / OUTCOME / KEGIATAN / SUB KEGIATAN	INDIKATOR PROGRAM / KEGIATAN / SUB KEGIATAN	TARGET AKHIR PERIODE RENSTRA OPD	REALISASI CAPAIAN RENJA OPD TAHUN 2024	PRAKIRAAN CAPAIAN TARGET RENJA OPD TAHUN 2025	CAPAIAN KINERJA DAN KERANGKA PENDANAAN										KELOMPOK SASARAN	PRAKIRAAN MAJU RENCANA TAHUN 2027		PERANGKAT DAERAH PENANGGUNG JAWAB
							TARGET 2026		PAGU INDIKATIF (Rp)			Bertambah/Berkurang (10-12)	LOKASI	SUMBER DANA	PRIORITAS			TARGET	PAGU INDIKATIF (Rp)	
							SEBELUM	SESUDAH	RKPD 2026	APBD 2026	RKPD PERUBAHAN 2026				NASIONAL	DAERAH				
1	2	3	4	5	6	7	8	9	10	11	12	13	14	15	16	17	18	19	20	21
			Jumlah Laporan Hasil Sinergitas dengan Kepolisian Negara Republik Indonesia, Tentara Nasional Indonesia dan Instansi Vertikal di Wilayah Kecamatan				12 Laporan	12 Laporan	18.793.900,00	8.317.880,00	8.317.880,00	-10.476.020,00	Kota Pasuruan, Bugul Kidul, Krampyangan	DANA ALOKASI UMUM (DAU)	Membangun dari desa dan dari bawah untuk pertumbuhan ekonomi, pemerataan ekonomi dan pemberantasan kemiskinan.	5. Efektifitas Birokrasi dan Pelayanan Publik 5. Efektifitas Birokrasi dan Pelayanan Publik			18.793.900,00	KECAMATAN BUGUL KIDUL
4,	7.01.05	**PROGRAM PENYELENGGARAAN URUSAN PEMERINTAHAN UMUM**	**Jumlah Kelurahan Yang Telah Menyelenggarakan Pelayanan Terintegrasi**				**6 Kelurahan**	**6 Kelurahan**	86.592.651,00	66.068.820,00	66.068.820,00	-15.236.551,00							71.356.100,00	
	7.01.05.2.01	Penyelenggaraan Urusan Pemerintahan Umum Sesuai Penugasan Kepala Daerah	Jumlah Kegiatan Penyelenggaraan Urusan Pemerintahan				8 Kegiatan	8 Kegiatan	86.592.651,00	66.068.820,00	66.068.820,00	-20.523.831,00			Membangun dari desa dan dari bawah untuk pertumbuhan ekonomi, pemerataan ekonomi dan pemberantasan kemiskinan.	- -	Kelurahan Krampyangan		71.356.100,00	KECAMATAN BUGUL KIDUL
	7.01.05.2.01.0007	Pelaksanaan Semua Urusan Pemerintahan yang Bukan Merupakan Kewenangan Daerah dan Tidak Dilaksanakan oleh Instansi Vertikal																		
			Jumlah Dokumen Semua Urusan Pemerintahan yang Bukan Merupakan Kewenangan Daerah dan Tidak Dilaksanakan oleh Instansi Vertikal				12 Dokumen	12 Dokumen	86.592.651,00	66.068.820,00	66.068.820,00	-20.523.831,00	Kota Pasuruan, Bugul Kidul, Krampyangan	DANA ALOKASI UMUM (DAU)	Membangun dari desa dan dari bawah untuk pertumbuhan ekonomi, pemerataan ekonomi dan pemberantasan kemiskinan.	- -			71.356.100,00	KECAMATAN BUGUL KIDUL
		KELURAHAN BLANDONGAN							462.190.317,00	419.275.160,00	423.108.160,00	-39.082.157,00							468.482.600,00	
	7	**UNSUR KEWILAYAHAN**							462.190.317,00	419.275.160,00	423.108.160,00	-39.082.157,00							468.482.600,00	
	7.01	**KECAMATAN**							462.190.317,00	419.275.160,00	423.108.160,00	-39.082.157,00							468.482.600,00	
1,	7.01.01	**PROGRAM PENUNJANG URUSAN PEMERINTAHAN DAERAH KABUPATEN/KOTA**	**1.Level Maturitas SPIP Perangkat Daerah** **2.Nilai SAKIP Perangkat Daerah**				100 %	**3 level** **77 Angka**	75.891.400,00	57.070.100,00	52.003.100,00	0,00							75.891.400,00	
	7.01.01.2.08	Penyediaan Jasa Penunjang Urusan Pemerintahan Daerah	Persentase Kebutuhan Penunjang Pemerintahan Yang Terfasilitasi				100 %	100 %	75.891.400,00	57.070.100,00	52.003.100,00	-23.888.300,00			Membangun dari desa dan dari bawah untuk pertumbuhan ekonomi, pemerataan ekonomi dan pemberantasan kemiskinan.	5. Efektifitas Birokrasi dan Pelayanan Publik 5. Efektifitas Birokrasi dan Pelayanan Publik	Kelurahan Blandongan		75.891.400,00	KECAMATAN BUGUL KIDUL
	7.01.01.2.08.0004	Penyediaan Jasa Pelayanan Umum Kantor																		
			Jumlah Laporan Penyediaan Jasa Pelayanan Umum Kantor yang Disediakan				12 Laporan	12 Laporan	75.891.400,00	57.070.100,00	52.003.100,00	-23.888.300,00	Kota Pasuruan, Bugul Kidul, Blandongan	DANA ALOKASI UMUM (DAU)	Membangun dari desa dan dari bawah untuk pertumbuhan ekonomi, pemerataan ekonomi dan pemberantasan kemiskinan.	5. Efektifitas Birokrasi dan Pelayanan Publik 5. Efektifitas Birokrasi dan Pelayanan Publik			75.891.400,00	KECAMATAN BUGUL KIDUL
2,	7.01.03	**PROGRAM PEMBERDAYAAN MASYARAKAT DESA DAN KELURAHAN**	**Persentase Kelembagaan Masyarakat yang di Bina**				100 %	100 %	211.625.000,00	211.971.600,00	220.871.600,00	0,00							211.625.000,00	
	7.01.03.2.02	Kegiatan Pemberdayaan Kelurahan	Jumlah Kegiatan Koordinasi Kegiatan Pemberdayaan Desa				100 %	15 Kegiatan	211.625.000,00	211.971.600,00	220.871.600,00	9.246.600,00			Membangun dari desa dan dari bawah untuk pertumbuhan ekonomi, pemerataan ekonomi dan pemberantasan kemiskinan.	5. Efektifitas Birokrasi dan Pelayanan Publik 5. Efektifitas Birokrasi dan Pelayanan Publik	Kelurahan Blandongan		211.625.000,00	KECAMATAN BUGUL KIDUL
	7.01.03.2.02.0001	Peningkatan Partisipasi Masyarakat dalam Forum Musyawarah Perencanaan Pembangunan di Kelurahan																		
			Jumlah Lembaga Kemasyarakatan yang Berpartisipasi dalam Forum Musyawarah Perencanaan Pembangunan di Kelurahan				7 Lembaga Kemasyarakatan	7 Lembaga Kemasyarakatan	11.625.000,00	6.971.600,00	6.971.600,00	-4.653.400,00	Kota Pasuruan, Bugul Kidul, Blandongan	DANA ALOKASI UMUM (DAU)	Membangun dari desa dan dari bawah untuk pertumbuhan ekonomi, pemerataan ekonomi dan pemberantasan kemiskinan.	5. Efektifitas Birokrasi dan Pelayanan Publik 5. Efektifitas Birokrasi dan Pelayanan Publik			11.625.000,00	KECAMATAN BUGUL KIDUL
	7.01.03.2.02.0003	Pemberdayaan Masyarakat di Kelurahan																		
			Jumlah Pokmas dan Ormas yang Melaksanakan Pemberdayaan Masyarakat di Kelurahan				7 Pokmas / Ormas	7 Pokmas / Ormas	200.000.000,00	205.000.000,00	213.900.000,00	13.900.000,00	Kota Pasuruan, Bugul Kidul, Blandongan	DANA ALOKASI UMUM (DAU) DAU TAMBAHAN DUKUNGAN PENDANAAN KELURAHAN	Membangun dari desa dan dari bawah untuk pertumbuhan ekonomi, pemerataan ekonomi dan pemberantasan kemiskinan.	5. Efektifitas Birokrasi dan Pelayanan Publik 5. Efektifitas Birokrasi dan Pelayanan Publik			200.000.000,00	KECAMATAN BUGUL KIDUL
3,	7.01.04	**PROGRAM KOORDINASI KETENTRAMAN DAN KETERTIBAN UMUM**	**Persentase Kejadian Bencana dan Pengaduan Trantibmas Yang Ditangani Secara Tepat Waktu**				100 %	100 %	30.966.200,00	28.288.100,00	28.288.100,00	0,00							30.966.200,00	
	7.01.04.2.01	Koordinasi Upaya Penyelenggaraan Ketenteraman dan Ketertiban Umum	Persentase Kegiatan Dan Laporan Trantibmas Yang Ditindak Lanjuti Sesuai Standar				100 %	100 %	30.966.200,00	28.288.100,00	28.288.100,00	-2.678.100,00			Membangun dari desa dan dari bawah untuk pertumbuhan ekonomi, pemerataan ekonomi dan pemberantasan kemiskinan.	5. Efektifitas Birokrasi dan Pelayanan Publik 5. Efektifitas Birokrasi dan Pelayanan Publik	Kelurahan Blandongan		30.966.200,00	KECAMATAN BUGUL KIDUL
	7.01.04.2.01.0001	Sinergitas dengan Kepolisian Negara Republik Indonesia, Tentara Nasional Indonesia dan Instansi Vertikal di Wilayah Kecamatan																		

NO	KODE	URUSAN / BIDANG URUSAN / PROGRAM / OUTCOME / KEGIATAN / SUB KEGIATAN	INDIKATOR PROGRAM / KEGIATAN / SUB KEGIATAN	TARGET AKHIR PERIODE RENSTRA OPD	REALISASI CAPAIAN RENJA OPD TAHUN 2024	PRAKIRAAN CAPAIAN TARGET RENJA OPD TAHUN 2025	CAPAIAN KINERJA DAN KERANGKA PENDANAAN										KELOMPOK SASARAN	PRAKIRAAN MAJU RENCANA TAHUN 2027		PERANGKAT DAERAH PENANGGUNG JAWAB
							TARGET 2026		PAGU INDIKATIF (Rp)			Bertambah/Berkurang (10-12)	LOKASI	SUMBER DANA	PRIORITAS			TARGET	PAGU INDIKATIF (Rp)	
							SEBELUM	SESUDAH	RKPD 2026	APBD 2026	RKPD PERUBAHAN 2026				NASIONAL	DAERAH				
1	2	3	4	5	6	7	8	9	10	11	12	13	14	15	16	17	18	19	20	21
			Jumlah Laporan Hasil Sinergitas dengan Kepolisian Negara Republik Indonesia, Tentara Nasional Indonesia dan Instansi Vertikal di Wilayah Kecamatan				12 Laporan	12 Laporan	30.966.200,00	28.288.100,00	28.288.100,00	-2.678.100,00	Kota Pasuruan, Bugul Kidul, Blandongan	DANA ALOKASI UMUM (DAU)	Membangun dari desa dan dari bawah untuk pertumbuhan ekonomi, pemerataan ekonomi dan pemberantasan kemiskinan.	5. Efektifitas Birokrasi dan Pelayanan Publik 5. Efektifitas Birokrasi dan Pelayanan Publik			30.966.200,00	KECAMATAN BUGUL KIDUL
4,	7.01.05	**PROGRAM PENYELENGGARAAN URUSAN PEMERINTAHAN UMUM**	**Jumlah Kelurahan Yang Telah Menyelenggarakan Pelayanan Terintegrasi**				**6 Kelurahan**	**6 Kelurahan**	143.707.717,00	121.945.360,00	121.945.360,00	6.292.283,00							150.000.000,00	
	7.01.05.2.01	Penyelenggaraan Urusan Pemerintahan Umum Sesuai Penugasan Kepala Daerah	Jumlah Kegiatan Penyelenggaraan Urusan Pemerintahan				8 Kegiatan	8 Kegiatan	143.707.717,00	121.945.360,00	121.945.360,00	-21.762.357,00			Membangun dari desa dan dari bawah untuk pertumbuhan ekonomi, pemerataan ekonomi dan pemberantasan kemiskinan.	5. Efektifitas Birokrasi dan Pelayanan Publik 5. Efektifitas Birokrasi dan Pelayanan Publik	Kelurahan Blandongan		150.000.000,00	KECAMATAN BUGUL KIDUL
	7.01.05.2.01.0007	Pelaksanaan Semua Urusan Pemerintahan yang Bukan Merupakan Kewenangan Daerah dan Tidak Dilaksanakan oleh Instansi Vertikal																		
			Jumlah Dokumen Semua Urusan Pemerintahan yang Bukan Merupakan Kewenangan Daerah dan Tidak Dilaksanakan oleh Instansi Vertikal				12 Dokumen	12 Dokumen	143.707.717,00	121.945.360,00	121.945.360,00	-21.762.357,00	Kota Pasuruan, Bugul Kidul, Blandongan	DANA ALOKASI UMUM (DAU)	Membangun dari desa dan dari bawah untuk pertumbuhan ekonomi, pemerataan ekonomi dan pemberantasan kemiskinan.	5. Efektifitas Birokrasi dan Pelayanan Publik 5. Efektifitas Birokrasi dan Pelayanan Publik			150.000.000,00	KECAMATAN BUGUL KIDUL
		KELURAHAN KEPEL							433.548.919,00	381.882.764,00	386.542.764,00	-47.006.155,00							458.000.000,00	
	7	**UNSUR KEWILAYAHAN**							433.548.919,00	381.882.764,00	386.542.764,00	-47.006.155,00							458.000.000,00	
	7.01	**KECAMATAN**							433.548.919,00	381.882.764,00	386.542.764,00	-47.006.155,00							458.000.000,00	
1,	7.01.01	**PROGRAM PENUNJANG URUSAN PEMERINTAHAN DAERAH KABUPATEN/KOTA**	**1.Level Maturitas SPIP Perangkat Daerah 2.Nilai SAKIP Perangkat Daerah**				100 %	**3 level 77 Angka**	73.048.919,00	57.779.900,00	53.539.900,00	1.951.081,00							75.000.000,00	
	7.01.01.2.08	Penyediaan Jasa Penunjang Urusan Pemerintahan Daerah	Persentase Kebutuhan Penunjang Pemerintahan Yang Terfasilitasi				100 %	100 %	73.048.919,00	57.779.900,00	53.539.900,00	-19.509.019,00			Membangun dari desa dan dari bawah untuk pertumbuhan ekonomi, pemerataan ekonomi dan pemberantasan kemiskinan.	5. Efektifitas Birokrasi dan Pelayanan Publik 5. Efektifitas Birokrasi dan Pelayanan Publik	Kelurahan Kepel		75.000.000,00	KECAMATAN BUGUL KIDUL
	7.01.01.2.08.0004	Penyediaan Jasa Pelayanan Umum Kantor																		
			Jumlah Laporan Penyediaan Jasa Pelayanan Umum Kantor yang Disediakan				12 Laporan	12 Laporan	73.048.919,00	57.779.900,00	53.539.900,00	-19.509.019,00	Kota Pasuruan, Bugul Kidul, Kepel	DANA ALOKASI UMUM (DAU)	Membangun dari desa dan dari bawah untuk pertumbuhan ekonomi, pemerataan ekonomi dan pemberantasan kemiskinan.	5. Efektifitas Birokrasi dan Pelayanan Publik 5. Efektifitas Birokrasi dan Pelayanan Publik			75.000.000,00	KECAMATAN BUGUL KIDUL
2,	7.01.03	**PROGRAM PEMBERDAYAAN MASYARAKAT DESA DAN KELURAHAN**	**Persentase Kelembagaan Masyarakat yang di Bina**				100 %	100 %	213.000.000,00	209.293.800,00	218.193.800,00	20.000.000,00							233.000.000,00	
	7.01.03.2.02	Kegiatan Pemberdayaan Kelurahan	-				100 %	-	213.000.000,00	209.293.800,00	218.193.800,00	5.193.800,00			Memperkuat penyelarasan kehidupan yang harmonis dengan lingkungan, alam, dan budaya serta peningkatan toleransi antarumat beragama untuk mencapai masyarakat yang adil dan makmur.	5. Efektifitas Birokrasi dan Pelayanan Publik 5. Efektifitas Birokrasi dan Pelayanan Publik	Kelurahan Kepel		233.000.000,00	KECAMATAN BUGUL KIDUL
	7.01.03.2.02.0001	Peningkatan Partisipasi Masyarakat dalam Forum Musyawarah Perencanaan Pembangunan di Kelurahan																		
			Jumlah Lembaga Kemasyarakatan yang Berpartisipasi dalam Forum Musyawarah Perencanaan Pembangunan di Kelurahan				7 Lembaga Kemasyarakatan	7 Lembaga Kemasyarakatan	13.000.000,00	5.213.800,00	5.213.800,00	-7.786.200,00	Kota Pasuruan, Bugul Kidul, Kepel	DANA ALOKASI UMUM (DAU)	Memperkuat penyelarasan kehidupan yang harmonis dengan lingkungan, alam, dan budaya serta peningkatan toleransi antarumat beragama untuk mencapai masyarakat yang adil dan makmur.	5. Efektifitas Birokrasi dan Pelayanan Publik 5. Efektifitas Birokrasi dan Pelayanan Publik			13.000.000,00	KECAMATAN BUGUL KIDUL
	7.01.03.2.02.0003	Pemberdayaan Masyarakat di Kelurahan																		
			Jumlah Pokmas dan Ormas yang Melaksanakan Pemberdayaan Masyarakat di Kelurahan				7 Pokmas / Ormas	7 Pokmas / Ormas	200.000.000,00	204.080.000,00	212.980.000,00	12.980.000,00	Kota Pasuruan, Bugul Kidul, Kepel	DANA ALOKASI UMUM (DAU) DAU TAMBAHAN DUKUNGAN PENDANAAN KELURAHAN	Memperkuat penyelarasan kehidupan yang harmonis dengan lingkungan, alam, dan budaya serta peningkatan toleransi antarumat beragama untuk mencapai masyarakat yang adil dan makmur.	5. Efektifitas Birokrasi dan Pelayanan Publik 5. Efektifitas Birokrasi dan Pelayanan Publik			220.000.000,00	KECAMATAN BUGUL KIDUL

NO	KODE	URUSAN / BIDANG URUSAN / PROGRAM / OUTCOME / KEGIATAN / SUB KEGIATAN	INDIKATOR PROGRAM / KEGIATAN / SUB KEGIATAN	TARGET AKHIR PERIODE RENSTRA OPD	REALISASI CAPAIAN RENJA OPD TAHUN 2024	PRAKIRAAN CAPAIAN TARGET RENJA OPD TAHUN 2025	CAPAIAN KINERJA DAN KERANGKA PENDANAAN										KELOMPOK SASARAN	PRAKIRAAN MAJU RENCANA TAHUN 2027		PERANGKAT DAERAH PENANGGUNG JAWAB
							TARGET 2026		PAGU INDIKATIF (Rp)			Bertambah/Berkurang (10-12)	LOKASI	SUMBER DANA	PRIORITAS			TARGET	PAGU INDIKATIF (Rp)	
							SEBELUM	SESUDAH	RKPD 2026	APBD 2026	RKPD PERUBAHAN 2026				NASIONAL	DAERAH				
1	2	3	4	5	6	7	8	9	10	11	12	13	14	15	16	17	18	19	20	21
3,	7.01.04	**PROGRAM KOORDINASI KETENTRAMAN DAN KETERTIBAN UMUM**	**Persentase Kejadian Bencana dan Pengaduan Trantibmas Yang Ditangani Secara Tepat Waktu**				100 %	100 %	25.000.000,00	10.459.400,00	10.459.400,00	0,00							25.000.000,00	
	7.01.04.2.01	Koordinasi Upaya Penyelenggaraan Ketenteraman dan Ketertiban Umum	Persentase Kegiatan Dan Laporan Trantibmas Yang Ditindak Lanjuti Sesuai Standar				100 %	100 %	25.000.000,00	10.459.400,00	10.459.400,00	-14.540.600,00			Membangun dari desa dan dari bawah untuk pertumbuhan ekonomi, pemerataan ekonomi dan pemberantasan kemiskinan.	5. Efektifitas Birokrasi dan Pelayanan Publik 5. Efektifitas Birokrasi dan Pelayanan Publik	Kelurahan Kepel		25.000.000,00	KECAMATAN BUGUL KIDUL
	7.01.04.2.01.0001	Sinergitas dengan Kepolisian Negara Republik Indonesia, Tentara Nasional Indonesia dan Instansi Vertikal di Wilayah Kecamatan																		
			Jumlah Laporan Hasil Sinergitas dengan Kepolisian Negara Republik Indonesia, Tentara Nasional Indonesia dan Instansi Vertikal di Wilayah Kecamatan				12 Laporan	12 Laporan	25.000.000,00	10.459.400,00	10.459.400,00	-14.540.600,00	Kota Pasuruan, Bugul Kidul, Kepel	DANA ALOKASI UMUM (DAU)	Membangun dari desa dan dari bawah untuk pertumbuhan ekonomi, pemerataan ekonomi dan pemberantasan kemiskinan.	5. Efektifitas Birokrasi dan Pelayanan Publik 5. Efektifitas Birokrasi dan Pelayanan Publik			25.000.000,00	KECAMATAN BUGUL KIDUL
4,	7.01.05	**PROGRAM PENYELENGGARAAN URUSAN PEMERINTAHAN UMUM**	**Jumlah Kelurahan Yang Telah Menyelenggarakan Pelayanan Terintegrasi**				**6 Kelurahan**	**6 Kelurahan**	122.500.000,00	104.349.664,00	104.349.664,00	2.500.000,00							125.000.000,00	
	7.01.05.2.01	Penyelenggaraan Urusan Pemerintahan Umum Sesuai Penugasan Kepala Daerah	Jumlah Kegiatan Penyelenggaraan Urusan Pemerintahan				8 Kegiatan	8 Kegiatan	122.500.000,00	104.349.664,00	104.349.664,00	-18.150.336,00			Membangun dari desa dan dari bawah untuk pertumbuhan ekonomi, pemerataan ekonomi dan pemberantasan kemiskinan.	5. Efektifitas Birokrasi dan Pelayanan Publik 5. Efektifitas Birokrasi dan Pelayanan Publik	Kelurahan Kepel		125.000.000,00	KECAMATAN BUGUL KIDUL
	7.01.05.2.01.0007	Pelaksanaan Semua Urusan Pemerintahan yang Bukan Merupakan Kewenangan Daerah dan Tidak Dilaksanakan oleh Instansi Vertikal																		
			Jumlah Dokumen Semua Urusan Pemerintahan yang Bukan Merupakan Kewenangan Daerah dan Tidak Dilaksanakan oleh Instansi Vertikal				12 Dokumen	12 Dokumen	122.500.000,00	104.349.664,00	104.349.664,00	-18.150.336,00	Kota Pasuruan, Bugul Kidul, Kepel	DANA ALOKASI UMUM (DAU)	Membangun dari desa dan dari bawah untuk pertumbuhan ekonomi, pemerataan ekonomi dan pemberantasan kemiskinan.	5. Efektifitas Birokrasi dan Pelayanan Publik 5. Efektifitas Birokrasi dan Pelayanan Publik			125.000.000,00	KECAMATAN BUGUL KIDUL
		KELURAHAN BUGUL KIDUL							512.434.258,00	467.822.940,00	473.188.440,00	-39.245.818,00							519.262.000,00	
	7	**UNSUR KEWILAYAHAN**							512.434.258,00	467.822.940,00	473.188.440,00	-39.245.818,00							519.262.000,00	
	7.01	**KECAMATAN**							512.434.258,00	467.822.940,00	473.188.440,00	-39.245.818,00							519.262.000,00	
1,	7.01.01	**PROGRAM PENUNJANG URUSAN PEMERINTAHAN DAERAH KABUPATEN/KOTA**	**1.Level Maturitas SPIP Perangkat Daerah 2.Nilai SAKIP Perangkat Daerah**				100 %	**3 level 77 Angka**	69.334.258,00	36.136.700,00	32.602.200,00	-172.258,00							69.162.000,00	
	7.01.01.2.08	Penyediaan Jasa Penunjang Urusan Pemerintahan Daerah	Jumlah Laporan Penyediaan Jasa Penunjang Urusan Pemerintahan Daerah				100 %	4 Laporan	69.334.258,00	36.136.700,00	32.602.200,00	-36.732.058,00			Membangun dari desa dan dari bawah untuk pertumbuhan ekonomi, pemerataan ekonomi dan pemberantasan kemiskinan.	5. Efektifitas Birokrasi dan Pelayanan Publik 5. Efektifitas Birokrasi dan Pelayanan Publik	Kelurahan Bugul Kidul		69.162.000,00	KECAMATAN BUGUL KIDUL
	7.01.01.2.08.0004	Penyediaan Jasa Pelayanan Umum Kantor																		
			Jumlah Laporan Penyediaan Jasa Pelayanan Umum Kantor yang Disediakan				12 Laporan	12 Laporan	69.334.258,00	36.136.700,00	32.602.200,00	-36.732.058,00	Kota Pasuruan, Bugul Kidul, Bugul Kidul	DANA ALOKASI UMUM (DAU)	Membangun dari desa dan dari bawah untuk pertumbuhan ekonomi, pemerataan ekonomi dan pemberantasan kemiskinan.	5. Efektifitas Birokrasi dan Pelayanan Publik 5. Efektifitas Birokrasi dan Pelayanan Publik			69.162.000,00	KECAMATAN BUGUL KIDUL
2,	7.01.03	**PROGRAM PEMBERDAYAAN MASYARAKAT DESA DAN KELURAHAN**	**Persentase Kelembagaan Masyarakat yang Dibina**				100 %	**100 Persen**	210.600.000,00	209.415.060,00	218.315.060,00	0,00							210.600.000,00	
	7.01.03.2.02	Kegiatan Pemberdayaan Kelurahan	Jumlah Kegiatan Koordinasi Kegiatan Pemberdayaan Desa				100 %	15 Kegiatan	210.600.000,00	209.415.060,00	218.315.060,00	7.715.060,00			Memperkuat penyelarasan kehidupan yang harmonis dengan lingkungan, alam, dan budaya serta peningkatan toleransi antarumat beragama untuk mencapai masyarakat yang adil dan makmur.	5. Efektifitas Birokrasi dan Pelayanan Publik 5. Efektifitas Birokrasi dan Pelayanan Publik	Kelurahan Bugul Kidul		210.600.000,00	KECAMATAN BUGUL KIDUL
	7.01.03.2.02.0001	Peningkatan Partisipasi Masyarakat dalam Forum Musyawarah Perencanaan Pembangunan di Kelurahan																		
			Jumlah Lembaga Kemasyarakatan yang Berpartisipasi dalam Forum Musyawarah Perencanaan Pembangunan di Kelurahan				7 Lembaga Kemasyarakatan	7 Lembaga Kemasyarakatan	10.600.000,00	4.415.060,00	4.415.060,00	-6.184.940,00	Kota Pasuruan, Bugul Kidul, Bugul Kidul	DANA ALOKASI UMUM (DAU)	Memperkuat penyelarasan kehidupan yang harmonis dengan lingkungan, alam, dan budaya serta peningkatan toleransi antarumat beragama untuk mencapai masyarakat yang adil dan makmur.	5. Efektifitas Birokrasi dan Pelayanan Publik 5. Efektifitas Birokrasi dan Pelayanan Publik			10.600.000,00	KECAMATAN BUGUL KIDUL
	7.01.03.2.02.0002	Pembangunan Sarana dan Prasarana Kelurahan																		

NO	KODE	URUSAN / BIDANG URUSAN / PROGRAM / OUTCOME / KEGIATAN / SUB KEGIATAN	INDIKATOR PROGRAM / KEGIATAN / SUB KEGIATAN	TARGET AKHIR PERIODE RENSTRA OPD	REALISASI CAPAIAN RENJA OPD TAHUN 2024	PRAKIRAAN CAPAIAN TARGET RENJA OPD TAHUN 2025	CAPAIAN KINERJA DAN KERANGKA PENDANAAN										KELOMPOK SASARAN	PRAKIRAAN MAJU RENCANA TAHUN 2027		PERANGKAT DAERAH PENANGGUNG JAWAB
							TARGET 2026		PAGU INDIKATIF (Rp)			Bertambah/Berkurang (10-12)	LOKASI	SUMBER DANA	PRIORITAS			TARGET	PAGU INDIKATIF (Rp)	
							SEBELUM	SESUDAH	RKPD 2026	APBD 2026	RKPD PERUBAHAN 2026				NASIONAL	DAERAH				
1	*2*	*3*	*4*	*5*	*6*	*7*	*8*	*9*	*10*	*11*	*12*	*13*	*14*	*15*	*16*	*17*	*18*	*19*	*20*	*21*
			Jumlah Sarana dan Prasarana Kelurahan yang Terbangun				10 Unit	10 Unit	*9.459.600,00*	*9.459.600,00*	*18.359.600,00*	*8.900.000,00*	Kota Pasuruan, Bugul Kidul, Bugul Kidul	DAU TAMBAHAN DUKUNGAN PENDANAAN KELURAHAN SISA DAU TAMBAHAN DUKUNGAN PENDANAAN KELURAHAN	Memperkuat penyelarasan kehidupan yang harmonis dengan lingkungan, alam, dan budaya serta peningkatan toleransi antarumat beragama untuk mencapai masyarakat yang adil dan makmur.	5. Efektifitas Birokrasi dan Pelayanan Publik 5. Efektifitas Birokrasi dan Pelayanan Publik			*9.459.600,00*	KECAMATAN BUGUL KIDUL
	7.01.03.2.02.0003	Pemberdayaan Masyarakat di Kelurahan																		
			Jumlah Pokmas dan Ormas yang Melaksanakan Pemberdayaan Masyarakat di Kelurahan				7 Pokmas / Ormas	7 Pokmas / Ormas	*190.540.400,00*	*195.540.400,00*	*195.540.400,00*	*5.000.000,00*	Kota Pasuruan, Bugul Kidul, Bugul Kidul	DANA ALOKASI UMUM (DAU) DAU TAMBAHAN DUKUNGAN PENDANAAN KELURAHAN	Memperkuat penyelarasan kehidupan yang harmonis dengan lingkungan, alam, dan budaya serta peningkatan toleransi antarumat beragama untuk mencapai masyarakat yang adil dan makmur.	5. Efektifitas Birokrasi dan Pelayanan Publik 5. Efektifitas Birokrasi dan Pelayanan Publik			*190.540.400,00*	KECAMATAN BUGUL KIDUL
3,	*7.01.04*	**PROGRAM KOORDINASI KETENTRAMAN DAN KETERTIBAN UMUM**	**Persentase Penanganan Pengaduan Trantibmas dan Kebencanaan**				*100 %*	*100 %*	*19.500.000,00*	*27.239.500,00*	*27.239.500,00*	*0,00*							*19.500.000,00*	
	7.01.04.2.01	Koordinasi Upaya Penyelenggaraan Ketenteraman dan Ketertiban Umum	Jumlah Kegiatan Koordinasi Upaya Penyelenggaraan Ketentraman dan Ketertiban Umum di Kecamatan				*100 %*	4 Kegiatan	*19.500.000,00*	*27.239.500,00*	*27.239.500,00*	*7.739.500,00*			Membangun dari desa dan dari bawah untuk pertumbuhan ekonomi, pemerataan ekonomi dan pemberantasan kemiskinan.	5. Efektifitas Birokrasi dan Pelayanan Publik 5. Efektifitas Birokrasi dan Pelayanan Publik	Kelurahan Bugul Kidul		*19.500.000,00*	KECAMATAN BUGUL KIDUL
	7.01.04.2.01.0001	Sinergitas dengan Kepolisian Negara Republik Indonesia, Tentara Nasional Indonesia dan Instansi Vertikal di Wilayah Kecamatan																		
			Jumlah Laporan Hasil Sinergitas dengan Kepolisian Negara Republik Indonesia, Tentara Nasional Indonesia dan Instansi Vertikal di Wilayah Kecamatan				12 Laporan	12 Laporan	*19.500.000,00*	*27.239.500,00*	*27.239.500,00*	*7.739.500,00*	Kota Pasuruan, Bugul Kidul, Bugul Kidul	DANA ALOKASI UMUM (DAU)	Membangun dari desa dan dari bawah untuk pertumbuhan ekonomi, pemerataan ekonomi dan pemberantasan kemiskinan.	5. Efektifitas Birokrasi dan Pelayanan Publik 5. Efektifitas Birokrasi dan Pelayanan Publik			*19.500.000,00*	KECAMATAN BUGUL KIDUL
4,	*7.01.05*	**PROGRAM PENYELENGGARAAN URUSAN PEMERINTAHAN UMUM**	**Persentase Peneyelenggaraan Urusan Pemerintahan Umum**				**6 Kelurahan**	*100 %*	*213.000.000,00*	*195.031.680,00*	*195.031.680,00*	*7.000.000,00*							*220.000.000,00*	
	7.01.05.2.01	Penyelenggaraan Urusan Pemerintahan Umum Sesuai Penugasan Kepala Daerah	Jumlah Kegiatan Penyelenggaraan Urusan Pemerintahan Umum Sesuai Penugasan Kepala Daerah				8 Kegiatan	4 Kegiatan	*213.000.000,00*	*195.031.680,00*	*195.031.680,00*	*-17.968.320,00*			Membangun dari desa dan dari bawah untuk pertumbuhan ekonomi, pemerataan ekonomi dan pemberantasan kemiskinan.	5. Efektifitas Birokrasi dan Pelayanan Publik 5. Efektifitas Birokrasi dan Pelayanan Publik	Kelurahan Bugul Kidul		*220.000.000,00*	KECAMATAN BUGUL KIDUL
	7.01.05.2.01.0007	Pelaksanaan Semua Urusan Pemerintahan yang Bukan Merupakan Kewenangan Daerah dan Tidak Dilaksanakan oleh Instansi Vertikal																		
			Jumlah Dokumen Semua Urusan Pemerintahan yang Bukan Merupakan Kewenangan Daerah dan Tidak Dilaksanakan oleh Instansi Vertikal				12 Dokumen	12 Dokumen	*213.000.000,00*	*195.031.680,00*	*195.031.680,00*	*-17.968.320,00*	Kota Pasuruan, Bugul Kidul, Bugul Kidul	DANA ALOKASI UMUM (DAU)	Membangun dari desa dan dari bawah untuk pertumbuhan ekonomi, pemerataan ekonomi dan pemberantasan kemiskinan.	5. Efektifitas Birokrasi dan Pelayanan Publik 5. Efektifitas Birokrasi dan Pelayanan Publik			*220.000.000,00*	KECAMATAN BUGUL KIDUL
		KELURAHAN TAPAAN							*406.344.488,00*	*355.388.740,00*	*357.756.660,00*	*-48.587.828,00*							*409.586.800,00*	
	7	**UNSUR KEWILAYAHAN**							*406.344.488,00*	*355.388.740,00*	*357.756.660,00*	*-48.587.828,00*							*409.586.800,00*	
	7.01	**KECAMATAN**							*406.344.488,00*	*355.388.740,00*	*357.756.660,00*	*-48.587.828,00*							*409.586.800,00*	
1,	*7.01.01*	**PROGRAM PENUNJANG URUSAN PEMERINTAHAN DAERAH KABUPATEN/KOTA**	**1.Level Maturitas SPIP Perangkat Daerah** **2.Nilai SAKIP Perangkat Daerah**				*100 %*	**3 level** **77 Angka**	*71.736.800,00*	*38.435.100,00*	*31.903.100,00*	*0,00*							*71.736.800,00*	
	7.01.01.2.08	Penyediaan Jasa Penunjang Urusan Pemerintahan Daerah	Jumlah Laporan Penyediaan Jasa Penunjang Urusan Pemerintahan Daerah				*100 %*	12 laporan	*71.736.800,00*	*38.435.100,00*	*31.903.100,00*	*-39.833.700,00*			Membangun dari desa dan dari bawah untuk pertumbuhan ekonomi, pemerataan ekonomi dan pemberantasan kemiskinan.	5. Efektifitas Birokrasi dan Pelayanan Publik 5. Efektifitas Birokrasi dan Pelayanan Publik	Kelurahan Tapaan		*71.736.800,00*	KECAMATAN BUGUL KIDUL
	7.01.01.2.08.0004	Penyediaan Jasa Pelayanan Umum Kantor																		
			Jumlah Laporan Penyediaan Jasa Pelayanan Umum Kantor yang Disediakan				12 Laporan	12 Laporan	*71.736.800,00*	*38.435.100,00*	*31.903.100,00*	*-39.833.700,00*	Kota Pasuruan, Bugul Kidul, Tapa'an	DANA ALOKASI UMUM (DAU)	Membangun dari desa dan dari bawah untuk pertumbuhan ekonomi, pemerataan ekonomi dan pemberantasan kemiskinan.	5. Efektifitas Birokrasi dan Pelayanan Publik 5. Efektifitas Birokrasi dan Pelayanan Publik			*71.736.800,00*	KECAMATAN BUGUL KIDUL
2,	*7.01.03*	**PROGRAM PEMBERDAYAAN MASYARAKAT DESA DAN KELURAHAN**	**Persentase Kelembagaan Masyarakat yang di Bina**				*100 %*	*100 %*	*215.000.000,00*	*209.656.940,00*	*218.556.860,00*	*0,00*							*215.000.000,00*	

NO	KODE	URUSAN / BIDANG URUSAN / PROGRAM / OUTCOME / KEGIATAN / SUB KEGIATAN	INDIKATOR PROGRAM / KEGIATAN / SUB KEGIATAN	TARGET AKHIR PERIODE RENSTRA OPD	REALISASI CAPAIAN RENJA OPD TAHUN 2024	PRAKIRAAN CAPAIAN TARGET RENJA OPD TAHUN 2025	CAPAIAN KINERJA DAN KERANGKA PENDANAAN										KELOMPOK SASARAN	PRAKIRAAN MAJU RENCANA TAHUN 2027		PERANGKAT DAERAH PENANGGUNG JAWAB
							TARGET 2026		PAGU INDIKATIF (Rp)			Bertambah/Berkurang (10-12)	LOKASI	SUMBER DANA	PRIORITAS			TARGET	PAGU INDIKATIF (Rp)	
							SEBELUM	SESUDAH	RKPD 2026	APBD 2026	RKPD PERUBAHAN 2026				NASIONAL	DAERAH				
1	*2*	*3*	*4*	*5*	*6*	*7*	*8*	*9*	*10*	*11*	*12*	*13*	*14*	*15*	*16*	*17*	*18*	*19*	*20*	*21*
	7.01.03.2.02	Kegiatan Pemberdayaan Kelurahan	Jumlah Kegiatan Koordinasi Kegiatan Pemberdayaan				*100 %*	15 Kegiatan	*215.000.000,00*	*209.656.940,00*	*218.556.860,00*	*3.556.860,00*			Membangun dari desa dan dari bawah untuk pertumbuhan ekonomi, pemerataan ekonomi dan pemberantasan kemiskinan.	5. Efektifitas Birokrasi dan Pelayanan Publik 5. Efektifitas Birokrasi dan Pelayanan Publik	Kelurahan Tapaan		*215.000.000,00*	KECAMATAN BUGUL KIDUL
	7.01.03.2.02.0001	Peningkatan Partisipasi Masyarakat dalam Forum Musyawarah Perencanaan Pembangunan di Kelurahan																		
			Jumlah Lembaga Kemasyarakatan yang Berpartisipasi dalam Forum Musyawarah Perencanaan Pembangunan di Kelurahan				7 Lembaga Kemasyarakatan	7 Lembaga Kemasyarakatan	*15.000.000,00*	*4.316.900,00*	*4.316.900,00*	*-10.683.100,00*	Kota Pasuruan, Bugul Kidul, Tapa'an	DANA ALOKASI UMUM (DAU)	Membangun dari desa dan dari bawah untuk pertumbuhan ekonomi, pemerataan ekonomi dan pemberantasan kemiskinan.	5. Efektifitas Birokrasi dan Pelayanan Publik 5. Efektifitas Birokrasi dan Pelayanan Publik			*15.000.000,00*	KECAMATAN BUGUL KIDUL
	7.01.03.2.02.0003	Pemberdayaan Masyarakat di Kelurahan																		
			Jumlah Pokmas dan Ormas yang Melaksanakan Pemberdayaan Masyarakat di Kelurahan				7 Pokmas / Ormas	7 Pokmas / Ormas	*200.000.000,00*	*205.340.040,00*	*214.239.960,00*	*14.239.960,00*	Kota Pasuruan, Bugul Kidul, Tapa'an	DANA ALOKASI UMUM (DAU) DAU TAMBAHAN DUKUNGAN PENDANAAN KELURAHAN SISA DAU TAMBAHAN DUKUNGAN PENDANAAN KELURAHAN	Membangun dari desa dan dari bawah untuk pertumbuhan ekonomi, pemerataan ekonomi dan pemberantasan kemiskinan.	5. Efektifitas Birokrasi dan Pelayanan Publik 5. Efektifitas Birokrasi dan Pelayanan Publik			*200.000.000,00*	KECAMATAN BUGUL KIDUL
3,	*7.01.04*	**PROGRAM KOORDINASI KETENTRAMAN DAN KETERTIBAN UMUM**	**Presentase Penanganan Pengaduan Trantibmas dan Kebencanaan**				*100 %*	*100 %*	*22.850.000,00*	*28.271.100,00*	*28.271.100,00*	*0,00*							*22.850.000,00*	
	7.01.04.2.01	Koordinasi Upaya Penyelenggaraan Ketenteraman dan Ketertiban Umum	Jumlah Kegiatan Koordinasi Upaya Penyelenggaraan Ketentraman dan Ketertiban Umum di Kelurahan				*100 %*	4 Kegiatan	*22.850.000,00*	*28.271.100,00*	*28.271.100,00*	*5.421.100,00*			Membangun dari desa dan dari bawah untuk pertumbuhan ekonomi, pemerataan ekonomi dan pemberantasan kemiskinan.	5. Efektifitas Birokrasi dan Pelayanan Publik 5. Efektifitas Birokrasi dan Pelayanan Publik	Kelurahan Tapaan		*22.850.000,00*	KECAMATAN BUGUL KIDUL
	7.01.04.2.01.0001	Sinergitas dengan Kepolisian Negara Republik Indonesia, Tentara Nasional Indonesia dan Instansi Vertikal di Wilayah Kecamatan																		
			Jumlah Laporan Hasil Sinergitas dengan Kepolisian Negara Republik Indonesia, Tentara Nasional Indonesia dan Instansi Vertikal di Wilayah Kecamatan				12 Laporan	12 Laporan	*22.850.000,00*	*28.271.100,00*	*28.271.100,00*	*5.421.100,00*	Kota Pasuruan, Bugul Kidul, Tapa'an	DANA ALOKASI UMUM (DAU)	Membangun dari desa dan dari bawah untuk pertumbuhan ekonomi, pemerataan ekonomi dan pemberantasan kemiskinan.	5. Efektifitas Birokrasi dan Pelayanan Publik 5. Efektifitas Birokrasi dan Pelayanan Publik			*22.850.000,00*	KECAMATAN BUGUL KIDUL
4,	*7.01.05*	**PROGRAM PENYELENGGARAAN URUSAN PEMERINTAHAN UMUM**	**Presentase Penyelenggara Urusan Pemerintahan Umum**				**6 Kelurahan**	**100 Persen**	*96.757.688,00*	*79.025.600,00*	*79.025.600,00*	*3.242.312,00*							*100.000.000,00*	
	7.01.05.2.01	Penyelenggaraan Urusan Pemerintahan Umum Sesuai Penugasan Kepala Daerah	Jumlah Kegiatan Penyelenggara Urusan Pemerintahan Umum Sesuai Penugasan Kepala Daerah				8 Kegiatan	4 Kegiatan	*96.757.688,00*	*79.025.600,00*	*79.025.600,00*	*-17.732.088,00*			Membangun dari desa dan dari bawah untuk pertumbuhan ekonomi, pemerataan ekonomi dan pemberantasan kemiskinan.	5. Efektifitas Birokrasi dan Pelayanan Publik 5. Efektifitas Birokrasi dan Pelayanan Publik	Kelurahan Tapaan		*100.000.000,00*	KECAMATAN BUGUL KIDUL
	7.01.05.2.01.0007	Pelaksanaan Semua Urusan Pemerintahan yang Bukan Merupakan Kewenangan Daerah dan Tidak Dilaksanakan oleh Instansi Vertikal																		
			Jumlah Dokumen Semua Urusan Pemerintahan yang Bukan Merupakan Kewenangan Daerah dan Tidak Dilaksanakan oleh Instansi Vertikal				12 Dokumen	12 Dokumen	*96.757.688,00*	*79.025.600,00*	*79.025.600,00*	*-17.732.088,00*	Kota Pasuruan, Bugul Kidul, Tapa'an	DANA ALOKASI UMUM (DAU)	Membangun dari desa dan dari bawah untuk pertumbuhan ekonomi, pemerataan ekonomi dan pemberantasan kemiskinan.	5. Efektifitas Birokrasi dan Pelayanan Publik 5. Efektifitas Birokrasi dan Pelayanan Publik			*100.000.000,00*	KECAMATAN BUGUL KIDUL
		KECAMATAN PURWOREJO							*11.783.639.731,00*	*10.346.282.390,00*	*10.411.820.190,00*	*-1.371.819.541,00*	-1.371.819.541,00						*12.793.835.852,00*	
	7	**UNSUR KEWILAYAHAN**							*11.783.639.731,00*	*10.346.282.390,00*	*10.411.820.190,00*	*-1.371.819.541,00*							*12.793.835.852,00*	
	7.01	**KECAMATAN**							*11.783.639.731,00*	*10.346.282.390,00*	*10.411.820.190,00*	*-1.371.819.541,00*							*12.793.835.852,00*	
1,	*7.01.01*	**PROGRAM PENUNJANG URUSAN PEMERINTAHAN DAERAH KABUPATEN/KOTA**	**Nilai SAKIP Perangkat Daerah Level Maturitas SPIP Perangkat Daerah**				**80 3 Nilai Level**	**80 Nilai 3 Level**	*11.301.531.331,00*	*10.057.656.890,00*	*10.073.208.490,00*	*827.450.771,00*							*12.128.982.102,00*	
		[Terlaksananya Penunjang Urusan Kewilayahan Kecamatan Purworejo]	**Persentase Kebutuhan Penunjang Pemerintahan yang Terfasilitasi**	*100*	*100*	*100*	-	-	*11.301.531.331,00*	*10.057.656.890,00*	*10.073.208.490,00*	-	-	-	-	-	-	*100*	*12.128.982.102,00*	-

NO	KODE	URUSAN / BIDANG URUSAN / PROGRAM / OUTCOME / KEGIATAN / SUB KEGIATAN	INDIKATOR PROGRAM / KEGIATAN / SUB KEGIATAN	TARGET AKHIR PERIODE RENSTRA OPD	REALISASI CAPAIAN RENJA OPD TAHUN 2024	PRAKIRAAN CAPAIAN TARGET RENJA OPD TAHUN 2025	CAPAIAN KINERJA DAN KERANGKA PENDANAAN										KELOMPOK SASARAN	PRAKIRAAN MAJU RENCANA TAHUN 2027		PERANGKAT DAERAH PENANGGUNG JAWAB
							TARGET 2026		PAGU INDIKATIF (Rp)			Bertambah/Berkurang (10-12)	LOKASI	SUMBER DANA	PRIORITAS			TARGET	PAGU INDIKATIF (Rp)	
							SEBELUM	SESUDAH	RKPD 2026	APBD 2026	RKPD PERUBAHAN 2026				NASIONAL	DAERAH				
1	2	3	4	5	6	7	8	9	10	11	12	13	14	15	16	17	18	19	20	21
	7.01.01.2.01	Perencanaan, Penganggaran, dan Evaluasi Kinerja Perangkat Daerah	Jumlah Dokumen Perencanaan, Penganggaran, dan Evaluasi Kinerja Perangkat Daerah Yang Tersusun Sesuai Ketentuan				*100 %*	9 Dokumen	*22.650.000,00*	*954.000,00*	*954.000,00*	*-21.696.000,00*			Memperkuat pembangunan sumber daya manusia (SDM), sains, teknologi, pendidikan, kesehatan, prestasi olahraga, kesetaraan gender, serta penguatan peran perempuan, pemuda (generasi milenial dan generasi Z), dan penyandang disabilitas.	5. Efektifitas Birokrasi dan Pelayanan Publik 5. Efektifitas Birokrasi dan Pelayanan Publik	Pegawai di Wilayah Kecamatan Purworejo		*6.160.000,00*	KECAMATAN PURWOREJO
	7.01.01.2.01.0001	Penyusunan Dokumen Perencanaan Perangkat Daerah																		
			Jumlah Dokumen Perencanaan Perangkat Daerah				2 Dokumen	2 Dokumen	*19.770.000,00*	*0,00*	*0,00*	*-19.770.000,00*	Kota Pasuruan, Purworejo, Semua Kel/Desa	DANA ALOKASI UMUM (DAU)	Memperkuat pembangunan sumber daya manusia (SDM), sains, teknologi, pendidikan, kesehatan, prestasi olahraga, kesetaraan gender, serta penguatan peran perempuan, pemuda (generasi milenial dan generasi Z), dan penyandang disabilitas.	5. Efektifitas Birokrasi dan Pelayanan Publik 5. Efektifitas Birokrasi dan Pelayanan Publik			*0,00*	KECAMATAN PURWOREJO
	7.01.01.2.01.0006	Koordinasi dan Penyusunan Laporan Capaian Kinerja dan Ikhtisar Realisasi Kinerja SKPD																		
			Jumlah Laporan Capaian Kinerja dan Ikhtisar Realisasi Kinerja SKPD dan Laporan Hasil Koordinasi Penyusunan Laporan Capaian Kinerja dan Ikhtisar Realisasi Kinerja SKPD				5 Laporan	5 Laporan	*480.000,00*	*0,00*	*0,00*	*-480.000,00*	Kota Pasuruan, Purworejo, Semua Kel/Desa	DANA ALOKASI UMUM (DAU)	Memperkuat pembangunan sumber daya manusia (SDM), sains, teknologi, pendidikan, kesehatan, prestasi olahraga, kesetaraan gender, serta penguatan peran perempuan, pemuda (generasi milenial dan generasi Z), dan penyandang disabilitas.	5. Efektifitas Birokrasi dan Pelayanan Publik 5. Efektifitas Birokrasi dan Pelayanan Publik			*0,00*	KECAMATAN PURWOREJO
	7.01.01.2.01.0007	Evaluasi Kinerja Perangkat Daerah																		
			Jumlah Laporan Evaluasi Kinerja Perangkat Daerah				1 Laporan	1 Laporan	*2.400.000,00*	*954.000,00*	*954.000,00*	*-1.446.000,00*	Kota Pasuruan, Purworejo, Semua Kel/Desa	DANA ALOKASI UMUM (DAU)	Memperkuat pembangunan sumber daya manusia (SDM), sains, teknologi, pendidikan, kesehatan, prestasi olahraga, kesetaraan gender, serta penguatan peran perempuan, pemuda (generasi milenial dan generasi Z), dan penyandang disabilitas.	5. Efektifitas Birokrasi dan Pelayanan Publik 5. Efektifitas Birokrasi dan Pelayanan Publik			*6.160.000,00*	KECAMATAN PURWOREJO
	7.01.01.2.02	Administrasi Keuangan Perangkat Daerah	Persentase Laporan Keuangan Yang Tersusun Tepat Waktu				*100 %*	*100 %*	*10.169.723.704,00*	*9.553.853.240,00*	*9.553.853.240,00*	*-615.870.464,00*			Memperkuat pembangunan sumber daya manusia (SDM), sains, teknologi, pendidikan, kesehatan, prestasi olahraga, kesetaraan gender, serta penguatan peran perempuan, pemuda (generasi milenial dan generasi Z), dan penyandang disabilitas.	5. Efektifitas Birokrasi dan Pelayanan Publik 5. Efektifitas Birokrasi dan Pelayanan Publik	Pegawai di Wilayah Kecamatan Purworejo		*10.894.500.434,00*	KECAMATAN PURWOREJO
	7.01.01.2.02.0001	Penyediaan Gaji dan Tunjangan ASN																		
			Jumlah Orang yang Menerima Gaji dan Tunjangan ASN				71 Orang/bulan	71 Orang/bulan	*10.022.555.704,00*	*9.444.251.240,00*	*9.444.251.240,00*	*-578.304.464,00*	Kota Pasuruan, Purworejo, Semua Kel/Desa	DANA ALOKASI UMUM (DAU)	Memperkuat pembangunan sumber daya manusia (SDM), sains, teknologi, pendidikan, kesehatan, prestasi olahraga, kesetaraan gender, serta penguatan peran perempuan, pemuda (generasi milenial dan generasi Z), dan penyandang disabilitas.	5. Efektifitas Birokrasi dan Pelayanan Publik 5. Efektifitas Birokrasi dan Pelayanan Publik			*10.729.250.154,00*	KECAMATAN PURWOREJO
	7.01.01.2.02.0004	Koordinasi dan Pelaksanaan Akuntansi SKPD																		

NO	KODE	URUSAN / BIDANG URUSAN / PROGRAM / OUTCOME / KEGIATAN / SUB KEGIATAN	INDIKATOR PROGRAM / KEGIATAN / SUB KEGIATAN	TARGET AKHIR PERIODE RENSTRA OPD	REALISASI CAPAIAN RENJA OPD TAHUN 2024	PRAKIRAAN CAPAIAN TARGET RENJA OPD TAHUN 2025	CAPAIAN KINERJA DAN KERANGKA PENDANAAN										KELOMPOK SASARAN	PRAKIRAAN MAJU RENCANA TAHUN 2027		PERANGKAT DAERAH PENANGGUNG JAWAB
							TARGET 2026		PAGU INDIKATIF (Rp)			Bertambah/Berkurang (10-12)	LOKASI	SUMBER DANA	PRIORITAS			TARGET	PAGU INDIKATIF (Rp)	
							SEBELUM	SESUDAH	RKPD 2026	APBD 2026	RKPD PERUBAHAN 2026				NASIONAL	DAERAH				
1	*2*	*3*	*4*	*5*	*6*	*7*	*8*	*9*	*10*	*11*	*12*	*13*	*14*	*15*	*16*	*17*	*18*	*19*	*20*	*21*
			Jumlah Dokumen Koordinasi dan Pelaksanaan Akuntansi SKPD				24 Dokumen	24 Dokumen	*1.200.000,00*	*576.000,00*	*576.000,00*	*-624.000,00*	Kota Pasuruan, Purworejo, Semua Kel/Desa	DANA ALOKASI UMUM (DAU)	Memperkuat pembangunan sumber daya manusia (SDM), sains, teknologi, pendidikan, kesehatan, prestasi olahraga, kesetaraan gender, serta penguatan peran perempuan, pemuda (generasi milenial dan generasi Z), dan penyandang disabilitas.	5. Efektifitas Birokrasi dan Pelayanan Publik 5. Efektifitas Birokrasi dan Pelayanan Publik			*2.310.000,00*	KECAMATAN PURWOREJO
	7.01.01.2.02.0007	Koordinasi dan Penyusunan Laporan Keuangan Bulanan/ Triwulanan/ Semesteran SKPD																		
			Jumlah Laporan Keuangan Bulanan/ Triwulanan/ Semesteran SKPD dan Laporan Koordinasi Penyusunan Laporan Keuangan Bulanan/Triwulana n/Semesteran SKPD				17 Laporan	17 Laporan	*145.968.000,00*	*109.026.000,00*	*109.026.000,00*	*-36.942.000,00*	Kota Pasuruan, Purworejo, Semua Kel/Desa	DANA ALOKASI UMUM (DAU)	Memperkuat pembangunan sumber daya manusia (SDM), sains, teknologi, pendidikan, kesehatan, prestasi olahraga, kesetaraan gender, serta penguatan peran perempuan, pemuda (generasi milenial dan generasi Z), dan penyandang disabilitas.	5. Efektifitas Birokrasi dan Pelayanan Publik 5. Efektifitas Birokrasi dan Pelayanan Publik			*162.940.280,00*	KECAMATAN PURWOREJO
	7.01.01.2.03	Administrasi Barang Milik Daerah pada Perangkat Daerah	Jumlah Laporan Pengelolaan Barang Milik Daerah yang disusun seusai ketentuan				*100 %*	1 Dokumen	*10.340.000,00*	*6.948.000,00*	*6.948.000,00*	*-3.392.000,00*			Memperkuat pembangunan sumber daya manusia (SDM), sains, teknologi, pendidikan, kesehatan, prestasi olahraga, kesetaraan gender, serta penguatan peran perempuan, pemuda (generasi milenial dan generasi Z), dan penyandang disabilitas.	5. Efektifitas Birokrasi dan Pelayanan Publik 5. Efektifitas Birokrasi dan Pelayanan Publik	Pegawai di Wilayah Kecamatan Purworejo		*11.374.000,00*	KECAMATAN PURWOREJO
	7.01.01.2.03.0001	Penyusunan Perencanaan Kebutuhan Barang Milik Daerah SKPD																		
			Jumlah Rencana Kebutuhan Barang Milik Daerah SKPD				1 Dokumen	1 Dokumen	*900.000,00*	*360.000,00*	*360.000,00*	*-540.000,00*	Kota Pasuruan, Purworejo, Semua Kel/Desa	DANA ALOKASI UMUM (DAU)	Memperkuat pembangunan sumber daya manusia (SDM), sains, teknologi, pendidikan, kesehatan, prestasi olahraga, kesetaraan gender, serta penguatan peran perempuan, pemuda (generasi milenial dan generasi Z), dan penyandang disabilitas.	5. Efektifitas Birokrasi dan Pelayanan Publik 5. Efektifitas Birokrasi dan Pelayanan Publik			*990.000,00*	KECAMATAN PURWOREJO
	7.01.01.2.03.0005	Rekonsiliasi dan Penyusunan Laporan Barang Milik Daerah pada SKPD																		
			Jumlah Laporan Rekonsiliasi dan Penyusunan Laporan Barang Milik Daerah pada SKPD				4 Laporan	4 Laporan	*9.440.000,00*	*6.588.000,00*	*6.588.000,00*	*-2.852.000,00*	Kota Pasuruan, Purworejo, Semua Kel/Desa	DANA ALOKASI UMUM (DAU)	Memperkuat pembangunan sumber daya manusia (SDM), sains, teknologi, pendidikan, kesehatan, prestasi olahraga, kesetaraan gender, serta penguatan peran perempuan, pemuda (generasi milenial dan generasi Z), dan penyandang disabilitas.	5. Efektifitas Birokrasi dan Pelayanan Publik 5. Efektifitas Birokrasi dan Pelayanan Publik			*10.384.000,00*	KECAMATAN PURWOREJO
	7.01.01.2.05	Administrasi Kepegawaian Perangkat Daerah	Jumlah Dokumen Ketatausahaan dan Kepegawaian				*100 %*	6 Dokumen	*480.000,00*	*180.000,00*	*180.000,00*	*-300.000,00*			Memperkuat pembangunan sumber daya manusia (SDM), sains, teknologi, pendidikan, kesehatan, prestasi olahraga, kesetaraan gender, serta penguatan peran perempuan, pemuda (generasi milenial dan generasi Z), dan penyandang disabilitas.	5. Efektifitas Birokrasi dan Pelayanan Publik 5. Efektifitas Birokrasi dan Pelayanan Publik	Pegawai di Wilayah Kecamatan Purworejo		*528.000,00*	KECAMATAN PURWOREJO
	7.01.01.2.05.0003	Pendataan dan Pengolahan Administrasi Kepegawaian																		

NO	KODE	URUSAN / BIDANG URUSAN / PROGRAM / OUTCOME / KEGIATAN / SUB KEGIATAN	INDIKATOR PROGRAM / KEGIATAN / SUB KEGIATAN	TARGET AKHIR PERIODE RENSTRA OPD	REALISASI CAPAIAN RENJA OPD TAHUN 2024	PRAKIRAAN CAPAIAN TARGET RENJA OPD TAHUN 2025	CAPAIAN KINERJA DAN KERANGKA PENDANAAN										KELOMPOK SASARAN	PRAKIRAAN MAJU RENCANA TAHUN 2027		PERANGKAT DAERAH PENANGGUNG JAWAB
							TARGET 2026		PAGU INDIKATIF (Rp)			Bertambah/Berkurang (10-12)	LOKASI	SUMBER DANA	PRIORITAS			TARGET	PAGU INDIKATIF (Rp)	
							SEBELUM	SESUDAH	RKPD 2026	APBD 2026	RKPD PERUBAHAN 2026				NASIONAL	DAERAH				
1	2	3	4	5	6	7	8	9	10	11	12	13	14	15	16	17	18	19	20	21
			Jumlah Dokumen Pendataan dan Pengolahan Administrasi Kepegawaian				1 Dokumen	1 Dokumen	*480.000,00*	*180.000,00*	*180.000,00*	*-300.000,00*	Kota Pasuruan, Purworejo, Semua Kel/Desa	DANA ALOKASI UMUM (DAU)	Memperkuat pembangunan sumber daya manusia (SDM), sains, teknologi, pendidikan, kesehatan, prestasi olahraga, kesetaraan gender, serta penguatan peran perempuan, pemuda (generasi milenial dan generasi Z), dan penyandang disabilitas.	5. Efektifitas Birokrasi dan Pelayanan Publik 5. Efektifitas Birokrasi dan Pelayanan Publik			*528.000,00*	KECAMATAN PURWOREJO
	7.01.01.2.06	Administrasi Umum Perangkat Daerah	Jumlah Laporan Penyediaan Barang dan Jasa				*100 %*	1 Dokumen	*60.998.600,00*	*27.457.700,00*	*23.048.700,00*	*-37.949.900,00*			Memperkuat pembangunan sumber daya manusia (SDM), sains, teknologi, pendidikan, kesehatan, prestasi olahraga, kesetaraan gender, serta penguatan peran perempuan, pemuda (generasi milenial dan generasi Z), dan penyandang disabilitas.	5. Efektifitas Birokrasi dan Pelayanan Publik 5. Efektifitas Birokrasi dan Pelayanan Publik	Pegawai di Wilayah Kecamatan Purworejo		*64.090.180,00*	KECAMATAN PURWOREJO
	7.01.01.2.06.0001	Penyediaan Komponen Instalasi Listrik/Penerangan Bangunan Kantor																		
			Jumlah Paket Komponen Instalasi Listrik/Penerangan Bangunan Kantor yang Disediakan				1 Paket	1 Paket	*4.962.000,00*	*1.057.200,00*	*1.057.200,00*	*-3.904.800,00*	Kota Pasuruan, Purworejo, Semua Kel/Desa	DANA ALOKASI UMUM (DAU)	Memperkuat pembangunan sumber daya manusia (SDM), sains, teknologi, pendidikan, kesehatan, prestasi olahraga, kesetaraan gender, serta penguatan peran perempuan, pemuda (generasi milenial dan generasi Z), dan penyandang disabilitas.	5. Efektifitas Birokrasi dan Pelayanan Publik 5. Efektifitas Birokrasi dan Pelayanan Publik			*5.458.200,00*	KECAMATAN PURWOREJO
	7.01.01.2.06.0005	Penyediaan Barang Cetakan dan Penggandaan																		
			Jumlah Paket Barang Cetakan dan Penggandaan yang Disediakan				1 Paket	1 Paket	*12.335.200,00*	*6.752.400,00*	*6.752.400,00*	*-5.582.800,00*	Kota Pasuruan, Purworejo, Semua Kel/Desa	DANA ALOKASI UMUM (DAU)	Memperkuat pembangunan sumber daya manusia (SDM), sains, teknologi, pendidikan, kesehatan, prestasi olahraga, kesetaraan gender, serta penguatan peran perempuan, pemuda (generasi milenial dan generasi Z), dan penyandang disabilitas.	5. Efektifitas Birokrasi dan Pelayanan Publik 5. Efektifitas Birokrasi dan Pelayanan Publik			*13.568.720,00*	KECAMATAN PURWOREJO
	7.01.01.2.06.0006	Penyediaan Bahan Bacaan dan Peraturan Perundang-undangan																		
			Jumlah Dokumen Bahan Bacaan dan Peraturan Perundang-Undangan yang Disediakan				5 Dokumen	5 Dokumen	*734.800,00*	*0,00*	*0,00*	*-734.800,00*	Kota Pasuruan, Purworejo, Semua Kel/Desa	DANA ALOKASI UMUM (DAU)	Memperkuat pembangunan sumber daya manusia (SDM), sains, teknologi, pendidikan, kesehatan, prestasi olahraga, kesetaraan gender, serta penguatan peran perempuan, pemuda (generasi milenial dan generasi Z), dan penyandang disabilitas.	5. Efektifitas Birokrasi dan Pelayanan Publik 5. Efektifitas Birokrasi dan Pelayanan Publik			*0,00*	KECAMATAN PURWOREJO
	7.01.01.2.06.0007	Penyediaan Bahan/Material																		
			Jumlah Paket Bahan/Material yang Disediakan				1 Paket	1 Paket	*4.000.000,00*	*2.000.000,00*	*2.000.000,00*	*-2.000.000,00*	Kota Pasuruan, Purworejo, Semua Kel/Desa	DANA ALOKASI UMUM (DAU)	Memperkuat pembangunan sumber daya manusia (SDM), sains, teknologi, pendidikan, kesehatan, prestasi olahraga, kesetaraan gender, serta penguatan peran perempuan, pemuda (generasi milenial dan generasi Z), dan penyandang disabilitas.	5. Efektifitas Birokrasi dan Pelayanan Publik 5. Efektifitas Birokrasi dan Pelayanan Publik			*4.400.000,00*	KECAMATAN PURWOREJO
	7.01.01.2.06.0008	Fasilitasi Kunjungan Tamu																		

NO	KODE	URUSAN / BIDANG URUSAN / PROGRAM / OUTCOME / KEGIATAN / SUB KEGIATAN	INDIKATOR PROGRAM / KEGIATAN / SUB KEGIATAN	TARGET AKHIR PERIODE RENSTRA OPD	REALISASI CAPAIAN RENJA OPD TAHUN 2024	PRAKIRAAN CAPAIAN TARGET RENJA OPD TAHUN 2025	CAPAIAN KINERJA DAN KERANGKA PENDANAAN										KELOMPOK SASARAN	PRAKIRAAN MAJU RENCANA TAHUN 2027		PERANGKAT DAERAH PENANGGUNG JAWAB
							TARGET 2026		PAGU INDIKATIF (Rp)			Bertambah/Berkurang (10-12)	LOKASI	SUMBER DANA	PRIORITAS			TARGET	PAGU INDIKATIF (Rp)	
							SEBELUM	SESUDAH	RKPD 2026	APBD 2026	RKPD PERUBAHAN 2026				NASIONAL	DAERAH				
1	*2*	*3*	*4*	*5*	*6*	*7*	*8*	*9*	*10*	*11*	*12*	*13*	*14*	*15*	*16*	*17*	*18*	*19*	*20*	*21*
			Jumlah Laporan Fasilitasi Kunjungan Tamu				12 Laporan	12 Laporan	*12.480.000,00*	*4.829.600,00*	*4.829.600,00*	*-7.650.400,00*	Kota Pasuruan, Purworejo, Semua Kel/Desa	DANA ALOKASI UMUM (DAU)	Memperkuat pembangunan sumber daya manusia (SDM), sains, teknologi, pendidikan, kesehatan, prestasi olahraga, kesetaraan gender, serta penguatan peran perempuan, pemuda (generasi milenial dan generasi Z), dan penyandang disabilitas.	5. Efektifitas Birokrasi dan Pelayanan Publik 5. Efektifitas Birokrasi dan Pelayanan Publik			*13.728.000,00*	KECAMATAN PURWOREJO
	7.01.01.2.06.0009	Penyelenggaraan Rapat Koordinasi dan Konsultasi SKPD																		
			Jumlah Laporan Penyelenggaraan Rapat Koordinasi dan Konsultasi SKPD				12 Laporan	12 Laporan	*26.486.600,00*	*12.818.500,00*	*8.409.500,00*	*-18.077.100,00*	Kota Pasuruan, Purworejo, Semua Kel/Desa	DANA ALOKASI UMUM (DAU)	Memperkuat pembangunan sumber daya manusia (SDM), sains, teknologi, pendidikan, kesehatan, prestasi olahraga, kesetaraan gender, serta penguatan peran perempuan, pemuda (generasi milenial dan generasi Z), dan penyandang disabilitas.	5. Efektifitas Birokrasi dan Pelayanan Publik 5. Efektifitas Birokrasi dan Pelayanan Publik			*26.935.260,00*	KECAMATAN PURWOREJO
	7.01.01.2.07	Pengadaan Barang Milik Daerah Penunjang Urusan Pemerintah Daerah	Jumlah Barang Milik Daerah Yang Disediakan				*100 %*	1 Unit	*189.000.000,00*	*16.520.400,00*	*90.671.500,00*	*-98.328.500,00*			Memperkuat pembangunan sumber daya manusia (SDM), sains, teknologi, pendidikan, kesehatan, prestasi olahraga, kesetaraan gender, serta penguatan peran perempuan, pemuda (generasi milenial dan generasi Z), dan penyandang disabilitas.	5. Efektifitas Birokrasi dan Pelayanan Publik 5. Efektifitas Birokrasi dan Pelayanan Publik	Pegawai di Wilayah Kecamatan Purworejo		*189.000.000,00*	KECAMATAN PURWOREJO
	7.01.01.2.07.0006	Pengadaan Peralatan dan Mesin Lainnya																		
			Jumlah Unit Peralatan dan Mesin Lainnya yang Disediakan				20 Unit	18 Unit	*189.000.000,00*	*16.520.400,00*	*90.671.500,00*	*-98.328.500,00*	Kota Pasuruan, Purworejo, Semua Kel/Desa	DANA ALOKASI UMUM (DAU)	Memperkuat pembangunan sumber daya manusia (SDM), sains, teknologi, pendidikan, kesehatan, prestasi olahraga, kesetaraan gender, serta penguatan peran perempuan, pemuda (generasi milenial dan generasi Z), dan penyandang disabilitas.	5. Efektifitas Birokrasi dan Pelayanan Publik 5. Efektifitas Birokrasi dan Pelayanan Publik			*189.000.000,00*	KECAMATAN PURWOREJO
	7.01.01.2.08	Penyediaan Jasa Penunjang Urusan Pemerintahan Daerah	Jumlah Laporan Penyediaan Jasa Penunjang Urusan Pemerintahan Daerah				*100 %*	12 Laporan	*698.356.222,00*	*202.927.272,00*	*202.927.272,00*	*-495.428.950,00*			Memperkuat pembangunan sumber daya manusia (SDM), sains, teknologi, pendidikan, kesehatan, prestasi olahraga, kesetaraan gender, serta penguatan peran perempuan, pemuda (generasi milenial dan generasi Z), dan penyandang disabilitas.	5. Efektifitas Birokrasi dan Pelayanan Publik 5. Efektifitas Birokrasi dan Pelayanan Publik	Pegawai di Wilayah Kecamatan Purworejo		*798.348.402,00*	KECAMATAN PURWOREJO
	7.01.01.2.08.0001	Penyediaan Jasa Surat Menyurat																		
			Jumlah Laporan Penyediaan Jasa Surat Menyurat				12 Laporan	12 Laporan	*1.300.000,00*	*1.040.000,00*	*1.040.000,00*	*-260.000,00*	Kota Pasuruan, Purworejo, Semua Kel/Desa	DANA ALOKASI UMUM (DAU)	Memperkuat pembangunan sumber daya manusia (SDM), sains, teknologi, pendidikan, kesehatan, prestasi olahraga, kesetaraan gender, serta penguatan peran perempuan, pemuda (generasi milenial dan generasi Z), dan penyandang disabilitas.	5. Efektifitas Birokrasi dan Pelayanan Publik 5. Efektifitas Birokrasi dan Pelayanan Publik			*1.430.000,00*	KECAMATAN PURWOREJO
	7.01.01.2.08.0002	Penyediaan Jasa Komunikasi, Sumber Daya Air dan Listrik																		

NO	KODE	URUSAN / BIDANG URUSAN / PROGRAM / OUTCOME / KEGIATAN / SUB KEGIATAN	INDIKATOR PROGRAM / KEGIATAN / SUB KEGIATAN	TARGET AKHIR PERIODE RENSTRA OPD	REALISASI CAPAIAN RENJA OPD TAHUN 2024	PRAKIRAAN CAPAIAN TARGET RENJA OPD TAHUN 2025	CAPAIAN KINERJA DAN KERANGKA PENDANAAN										KELOMPOK SASARAN	PRAKIRAAN MAJU RENCANA TAHUN 2027		PERANGKAT DAERAH PENANGGUNG JAWAB
							TARGET 2026		PAGU INDIKATIF (Rp)			Bertambah/Berkurang (10-12)	LOKASI	SUMBER DANA	PRIORITAS			TARGET	PAGU INDIKATIF (Rp)	
							SEBELUM	SESUDAH	RKPD 2026	APBD 2026	RKPD PERUBAHAN 2026				NASIONAL	DAERAH				
1	2	3	4	5	6	7	8	9	10	11	12	13	14	15	16	17	18	19	20	21
			Jumlah Laporan Penyediaan Jasa Komunikasi, Sumber Daya Air dan Listrik yang Disediakan				12 Laporan	12 Laporan	*88.705.572,00*	*88.140.572,00*	*88.140.572,00*	*-565.000,00*	Kota Pasuruan, Purworejo, Semua Kel/Desa	DANA ALOKASI UMUM (DAU)	Memperkuat pembangunan sumber daya manusia (SDM), sains, teknologi, pendidikan, kesehatan, prestasi olahraga, kesetaraan gender, serta penguatan peran perempuan, pemuda (generasi milenial dan generasi Z), dan penyandang disabilitas.	5. Efektifitas Birokrasi dan Pelayanan Publik 5. Efektifitas Birokrasi dan Pelayanan Publik			*76.998.847,00*	KECAMATAN PURWOREJO
	7.01.01.2.08.0004	Penyediaan Jasa Pelayanan Umum Kantor																		
			Jumlah Laporan Penyediaan Jasa Pelayanan Umum Kantor yang Disediakan				4 Laporan	4 Laporan	*608.350.650,00*	*113.746.700,00*	*113.746.700,00*	*-494.603.950,00*	Kota Pasuruan, Purworejo, Semua Kel/Desa	DANA ALOKASI UMUM (DAU)	Memperkuat pembangunan sumber daya manusia (SDM), sains, teknologi, pendidikan, kesehatan, prestasi olahraga, kesetaraan gender, serta penguatan peran perempuan, pemuda (generasi milenial dan generasi Z), dan penyandang disabilitas.	5. Efektifitas Birokrasi dan Pelayanan Publik 5. Efektifitas Birokrasi dan Pelayanan Publik			*719.919.555,00*	KECAMATAN PURWOREJO
	7.01.01.2.09	Pemeliharaan Barang Milik Daerah Penunjang Urusan Pemerintahan Daerah	Jumlah Barang Milik Daerah Yang Terpelihara				*100 %*	29 Unit	*149.982.805,00*	*248.816.278,00*	*194.625.778,00*	*44.642.973,00*			Memperkuat pembangunan sumber daya manusia (SDM), sains, teknologi, pendidikan, kesehatan, prestasi olahraga, kesetaraan gender, serta penguatan peran perempuan, pemuda (generasi milenial dan generasi Z), dan penyandang disabilitas.	5. Efektifitas Birokrasi dan Pelayanan Publik 5. Efektifitas Birokrasi dan Pelayanan Publik	Pegawai di Wilayah Kecamatan Purworejo		*164.981.086,00*	KECAMATAN PURWOREJO
	7.01.01.2.09.0001	Penyediaan Jasa Pemeliharaan, Biaya Pemeliharaan, dan Pajak Kendaraan Perorangan Dinas atau Kendaraan Dinas Jabatan																		
			Jumlah Kendaraan Perorangan Dinas atau Kendaraan Dinas Jabatan yang Dipelihara dan dibayarkan Pajaknya				1 Unit	1 Unit	*45.380.000,00*	*24.164.000,00*	*24.164.000,00*	*-21.216.000,00*	Kota Pasuruan, Purworejo, Semua Kel/Desa	DANA ALOKASI UMUM (DAU)	Memperkuat pembangunan sumber daya manusia (SDM), sains, teknologi, pendidikan, kesehatan, prestasi olahraga, kesetaraan gender, serta penguatan peran perempuan, pemuda (generasi milenial dan generasi Z), dan penyandang disabilitas.	5. Efektifitas Birokrasi dan Pelayanan Publik 5. Efektifitas Birokrasi dan Pelayanan Publik			*49.918.000,00*	KECAMATAN PURWOREJO
	7.01.01.2.09.0002	Penyediaan Jasa Pemeliharaan, Biaya Pemeliharaan, Pajak dan Perizinan Kendaraan Dinas Operasional atau Lapangan																		
			Jumlah Kendaraan Dinas Operasional atau Lapangan yang Dipelihara dan dibayarkan Pajak dan Perizinannya				8 Unit	8 Unit	*50.505.495,00*	*41.266.000,00*	*41.266.000,00*	*-9.239.495,00*	Kota Pasuruan, Purworejo, Semua Kel/Desa	DANA ALOKASI UMUM (DAU)	Memperkuat pembangunan sumber daya manusia (SDM), sains, teknologi, pendidikan, kesehatan, prestasi olahraga, kesetaraan gender, serta penguatan peran perempuan, pemuda (generasi milenial dan generasi Z), dan penyandang disabilitas.	5. Efektifitas Birokrasi dan Pelayanan Publik 5. Efektifitas Birokrasi dan Pelayanan Publik			*55.556.045,00*	KECAMATAN PURWOREJO
	7.01.01.2.09.0005	Pemeliharaan Peralatan dan Mesin Lainnya																		
			Jumlah Peralatan dan Mesin Lainnya yang Dipelihara				18 Unit	18 Unit	*22.130.000,00*	*15.714.000,00*	*15.714.000,00*	*-6.416.000,00*	Kota Pasuruan, Purworejo, Semua Kel/Desa	DANA ALOKASI UMUM (DAU)	Memperkuat pembangunan sumber daya manusia (SDM), sains, teknologi, pendidikan, kesehatan, prestasi olahraga, kesetaraan gender, serta penguatan peran perempuan, pemuda (generasi milenial dan generasi Z), dan penyandang disabilitas.	5. Efektifitas Birokrasi dan Pelayanan Publik 5. Efektifitas Birokrasi dan Pelayanan Publik			*24.343.000,00*	KECAMATAN PURWOREJO
	7.01.01.2.09.0009	Pemeliharaan/Rehabilitasi Gedung Kantor dan Bangunan Lainnya																		

NO	KODE	URUSAN / BIDANG URUSAN / PROGRAM / OUTCOME / KEGIATAN / SUB KEGIATAN	INDIKATOR PROGRAM / KEGIATAN / SUB KEGIATAN	TARGET AKHIR PERIODE RENSTRA OPD	REALISASI CAPAIAN RENJA OPD TAHUN 2024	PRAKIRAAN CAPAIAN TARGET RENJA OPD TAHUN 2025	CAPAIAN KINERJA DAN KERANGKA PENDANAAN										KELOMPOK SASARAN	PRAKIRAAN MAJU RENCANA TAHUN 2027		PERANGKAT DAERAH PENANGGUNG JAWAB
							TARGET 2026		PAGU INDIKATIF (Rp)			Bertambah/Berkurang (10-12)	LOKASI	SUMBER DANA	PRIORITAS			TARGET	PAGU INDIKATIF (Rp)	
							SEBELUM	SESUDAH	RKPD 2026	APBD 2026	RKPD PERUBAHAN 2026				NASIONAL	DAERAH				
1	2	3	4	5	6	7	8	9	10	11	12	13	14	15	16	17	18	19	20	21
			Jumlah Gedung Kantor dan Bangunan Lainnya yang Dipelihara/Direhabilitasi				1 Unit	1 Unit	*26.099.080,00*	*6.263.964,00*	*6.263.964,00*	*-19.835.116,00*	Kota Pasuruan, Purworejo, Semua Kel/Desa	DANA ALOKASI UMUM (DAU)	Memperkuat pembangunan sumber daya manusia (SDM), sains, teknologi, pendidikan, kesehatan, prestasi olahraga, kesetaraan gender, serta penguatan peran perempuan, pemuda (generasi milenial dan generasi Z), dan penyandang disabilitas.	5. Efektifitas Birokrasi dan Pelayanan Publik 5. Efektifitas Birokrasi dan Pelayanan Publik			*28.708.988,00*	KECAMATAN PURWOREJO
	7.01.01.2.09.0011	Pemeliharaan/Rehabilitasi Sarana dan Prasarana Pendukung Gedung Kantor atau Bangunan Lainnya																		
			Jumlah Sarana dan Prasarana Pendukung Gedung Kantor atau Bangunan Lainnya yang Dipelihara/Direhabilitasi				1 Unit	3 Unit	*5.868.230,00*	*161.408.314,00*	*107.217.814,00*	*101.349.584,00*	Kota Pasuruan, Purworejo, Semua Kel/Desa	DANA ALOKASI UMUM (DAU)	Memperkuat pembangunan sumber daya manusia (SDM), sains, teknologi, pendidikan, kesehatan, prestasi olahraga, kesetaraan gender, serta penguatan peran perempuan, pemuda (generasi milenial dan generasi Z), dan penyandang disabilitas.	5. Efektifitas Birokrasi dan Pelayanan Publik 5. Efektifitas Birokrasi dan Pelayanan Publik			*6.455.053,00*	KECAMATAN PURWOREJO
2,	*7.01.02*	**PROGRAM PENYELENGGARAAN PEMERINTAHAN DAN PELAYANAN PUBLIK**	**Presentase Usulan Musrenbangcam Yang Diakomodir Dalam Musrenbangkot**				*100 %*	*100 %*	*23.675.000,00*	*12.326.000,00*	*12.326.000,00*	*5.959.000,00*							*29.634.000,00*	
		[Terselenggaranya Pemerintahan dan Pelayanan Publik Kecamatan Purworejo]	**Persentase usulan musrenbangcam yang diakomodir dalam musrenbangkot**	*100*	*100*	**89.93**	-	-	*23.675.000,00*	*12.326.000,00*	*12.326.000,00*	-	-	-	-	-	-	*100*	*29.634.000,00*	-
	7.01.02.2.01	Koordinasi Penyelenggaraan Kegiatan Pemerintahan di Tingkat Kecamatan	Jumlah Kegiatan Koordinasi Penyelenggaraan Kegiatan Pemerintahan di Tingkat Kecamatan				2 Kegiatan	2 Kegiatan	*23.675.000,00*	*12.326.000,00*	*12.326.000,00*	*-11.349.000,00*			Memperkuat pembangunan sumber daya manusia (SDM), sains, teknologi, pendidikan, kesehatan, prestasi olahraga, kesetaraan gender, serta penguatan peran perempuan, pemuda (generasi milenial dan generasi Z), dan penyandang disabilitas.	5. Efektifitas Birokrasi dan Pelayanan Publik 5. Efektifitas Birokrasi dan Pelayanan Publik	Masyarakat wilayah Kecamatan Purworejo		*29.634.000,00*	KECAMATAN PURWOREJO
	7.01.02.2.01.0001	Koordinasi/Sinergi Perencanaan dan Pelaksanaan Kegiatan Pemerintahan dengan Perangkat Daerah dan Instansi Vertikal Terkait																		
			Jumlah Laporan Koordinasi/Sinergi Perencanaan dan Pelaksanaan Kegiatan Pemerintahan dengan Perangkat Daerah dan Instansi Vertikal Terkait				4 Laporan	12 Laporan	*23.675.000,00*	*12.326.000,00*	*12.326.000,00*	*-11.349.000,00*	Kota Pasuruan, Purworejo, Semua Kel/Desa	DANA ALOKASI UMUM (DAU)	Memperkuat pembangunan sumber daya manusia (SDM), sains, teknologi, pendidikan, kesehatan, prestasi olahraga, kesetaraan gender, serta penguatan peran perempuan, pemuda (generasi milenial dan generasi Z), dan penyandang disabilitas.	5. Efektifitas Birokrasi dan Pelayanan Publik 5. Efektifitas Birokrasi dan Pelayanan Publik			*29.634.000,00*	KECAMATAN PURWOREJO
3,	*7.01.03*	**PROGRAM PEMBERDAYAAN MASYARAKAT DESA DAN KELURAHAN**	**Persentase Kelembagaan Masyarakat Yang Dibina**				*100 %*	*100 %*	*144.013.600,00*	*122.630.200,00*	*122.629.900,00*	*117.844.810,00*							*261.858.410,00*	
		[Terlaksananya Pemberdayaan Masyarakat Kelurahan di Kecamatan Purworejo]	**Persentase Kelembagaan Masyarakat yang Dibina**	*100*	*100*	*100*	-	-	*144.013.600,00*	*122.630.200,00*	*122.629.900,00*	-	-	-	-	-	-	*100*	*261.858.410,00*	-
	7.01.03.2.01	Koordinasi Kegiatan Pemberdayaan Desa	Jumlah Kegiatan Koordinasi Kegiatan Pemberdayaan Desa				11 Kegiatan	11 Kegiatan	*144.013.600,00*	*122.630.200,00*	*122.629.900,00*	*-21.383.700,00*			Memperkuat pembangunan sumber daya manusia (SDM), sains, teknologi, pendidikan, kesehatan, prestasi olahraga, kesetaraan gender, serta penguatan peran perempuan, pemuda (generasi milenial dan generasi Z), dan penyandang disabilitas.	5. Efektifitas Birokrasi dan Pelayanan Publik 5. Efektifitas Birokrasi dan Pelayanan Publik	Masyarakat wilayah Kecamatan Purworejo		*261.858.410,00*	KECAMATAN PURWOREJO
	7.01.03.2.01.0003	Peningkatan Efektifitas Kegiatan Pemberdayaan Masyarakat di Wilayah Kecamatan																		

NO	KODE	URUSAN / BIDANG URUSAN / PROGRAM / OUTCOME / KEGIATAN / SUB KEGIATAN	INDIKATOR PROGRAM / KEGIATAN / SUB KEGIATAN	TARGET AKHIR PERIODE RENSTRA OPD	REALISASI CAPAIAN RENJA OPD TAHUN 2024	PRAKIRAAN CAPAIAN TARGET RENJA OPD TAHUN 2025	CAPAIAN KINERJA DAN KERANGKA PENDANAAN										KELOMPOK SASARAN	PRAKIRAAN MAJU RENCANA TAHUN 2027		PERANGKAT DAERAH PENANGGUNG JAWAB
							TARGET 2026		PAGU INDIKATIF (Rp)			Bertambah/Berkurang (10-12)	LOKASI	SUMBER DANA	PRIORITAS			TARGET	PAGU INDIKATIF (Rp)	
							SEBELUM	SESUDAH	RKPD 2026	APBD 2026	RKPD PERUBAHAN 2026				NASIONAL	DAERAH				
1	*2*	*3*	*4*	*5*	*6*	*7*	*8*	*9*	*10*	*11*	*12*	*13*	*14*	*15*	*16*	*17*	*18*	*19*	*20*	*21*
			Jumlah Laporan Peningkatan Efektivitas Kegiatan Pemberdayaan Masyarakat di Wilayah Kecamatan				45 Laporan	45 Laporan	*144.013.600,00*	*122.630.200,00*	*122.629.900,00*	*-21.383.700,00*	Kota Pasuruan, Purworejo, Semua Kel/Desa	DANA ALOKASI UMUM (DAU)	Memperkuat pembangunan sumber daya manusia (SDM), sains, teknologi, pendidikan, kesehatan, prestasi olahraga, kesetaraan gender, serta penguatan peran perempuan, pemuda (generasi milenial dan generasi Z), dan penyandang disabilitas.	5. Efektifitas Birokrasi dan Pelayanan Publik 5. Efektifitas Birokrasi dan Pelayanan Publik			*261.858.410,00*	KECAMATAN PURWOREJO
4,	*7.01.04*	**PROGRAM KOORDINASI KETENTRAMAN DAN KETERTIBAN UMUM**	**Persentase Penanganan Pengaduan Trantibmas Dan Kebencanaan**				*100 %*	*100 %*	*270.719.800,00*	*132.057.300,00*	*182.043.800,00*	*27.071.540,00*							*297.791.340,00*	
		[Terlaksananya Koordinasi Ketentraman dan ketertiban Umum Kecamatan Purworejo]	**Persentase Penanganan Pengaduan Trantibmas dan Kebencanaan**	*100*	*100*	*100*	-	-	*270.719.800,00*	*132.057.300,00*	*182.043.800,00*	-	-	-	-	-	-	*100*	*297.791.340,00*	-
	7.01.04.2.01	Koordinasi Upaya Penyelenggaraan Ketenteraman dan Ketertiban Umum	Persentase Penanganan Pengaduan Trantibmas				*100 %*	*100 %*	*270.719.800,00*	*132.057.300,00*	*182.043.800,00*	*-88.676.000,00*			Memperkuat pembangunan sumber daya manusia (SDM), sains, teknologi, pendidikan, kesehatan, prestasi olahraga, kesetaraan gender, serta penguatan peran perempuan, pemuda (generasi milenial dan generasi Z), dan penyandang disabilitas.	5. Efektifitas Birokrasi dan Pelayanan Publik 5. Efektifitas Birokrasi dan Pelayanan Publik	Masyarakat wilayah Kecamatan Purworejo		*297.791.340,00*	KECAMATAN PURWOREJO
	7.01.04.2.01.0001	Sinergitas dengan Kepolisian Negara Republik Indonesia, Tentara Nasional Indonesia dan Instansi Vertikal di Wilayah Kecamatan																		
			Jumlah Laporan Hasil Sinergitas dengan Kepolisian Negara Republik Indonesia, Tentara Nasional Indonesia dan Instansi Vertikal di Wilayah Kecamatan				84 Laporan	84 Laporan	*270.719.800,00*	*132.057.300,00*	*182.043.800,00*	*-88.676.000,00*	Kota Pasuruan, Purworejo, Semua Kel/Desa	DANA ALOKASI UMUM (DAU)	Memperkuat pembangunan sumber daya manusia (SDM), sains, teknologi, pendidikan, kesehatan, prestasi olahraga, kesetaraan gender, serta penguatan peran perempuan, pemuda (generasi milenial dan generasi Z), dan penyandang disabilitas.	5. Efektifitas Birokrasi dan Pelayanan Publik 5. Efektifitas Birokrasi dan Pelayanan Publik			*297.791.340,00*	KECAMATAN PURWOREJO
5,	*7.01.05*	**PROGRAM PENYELENGGARAAN URUSAN PEMERINTAHAN UMUM**	**Persentase Penyelenggaraan Pelayanan Masyarakat**				*100 %*	*100 %*	*43.700.000,00*	*21.612.000,00*	*21.612.000,00*	*31.870.000,00*							*75.570.000,00*	
		[Terselenggaranya urusan Pemerintahan Umum Kecamatan Purworejo]	**Persentase Peneyelenggaraan Urusan Pemerintahan Umum**	*100*	*100*	*100*	-	-	*43.700.000,00*	*21.612.000,00*	*21.612.000,00*	-	-	-	-	-	-	*100*	*75.570.000,00*	-
	7.01.05.2.01	Penyelenggaraan Urusan Pemerintahan Umum Sesuai Penugasan Kepala Daerah	Jumlah Kegiatan Penyelenggaraan Urusan Pemerintahan Umum Sesuai Penugasan Kepala Daerah				15 Kegiatan	15 Kegiatan	*43.700.000,00*	*21.612.000,00*	*21.612.000,00*	*-22.088.000,00*			Memperkuat pembangunan sumber daya manusia (SDM), sains, teknologi, pendidikan, kesehatan, prestasi olahraga, kesetaraan gender, serta penguatan peran perempuan, pemuda (generasi milenial dan generasi Z), dan penyandang disabilitas.	5. Efektifitas Birokrasi dan Pelayanan Publik 5. Efektifitas Birokrasi dan Pelayanan Publik	Masyarakat wilayah Kecamatan Purworejo		*75.570.000,00*	KECAMATAN PURWOREJO
	7.01.05.2.01.0007	Pelaksanaan Semua Urusan Pemerintahan yang Bukan Merupakan Kewenangan Daerah dan Tidak Dilaksanakan oleh Instansi Vertikal																		
			Jumlah Dokumen Semua Urusan Pemerintahan yang Bukan Merupakan Kewenangan Daerah dan Tidak Dilaksanakan oleh Instansi Vertikal				38 Dokumen	38 Dokumen	*43.700.000,00*	*21.612.000,00*	*21.612.000,00*	*-22.088.000,00*	Kota Pasuruan, Purworejo, Semua Kel/Desa	DANA ALOKASI UMUM (DAU)	Memperkuat pembangunan sumber daya manusia (SDM), sains, teknologi, pendidikan, kesehatan, prestasi olahraga, kesetaraan gender, serta penguatan peran perempuan, pemuda (generasi milenial dan generasi Z), dan penyandang disabilitas.	5. Efektifitas Birokrasi dan Pelayanan Publik 5. Efektifitas Birokrasi dan Pelayanan Publik			*75.570.000,00*	KECAMATAN PURWOREJO
		KELURAHAN POHJENTREK							*495.518.700,00*	*492.990.920,00*	*501.095.920,00*	*5.577.220,00*							*545.030.020,00*	
	7	**UNSUR KEWILAYAHAN**							*495.518.700,00*	*492.990.920,00*	*501.095.920,00*	*5.577.220,00*							*545.030.020,00*	
	7.01	**KECAMATAN**							*495.518.700,00*	*492.990.920,00*	*501.095.920,00*	*5.577.220,00*							*545.030.020,00*	

NO	KODE	URUSAN / BIDANG URUSAN / PROGRAM / OUTCOME / KEGIATAN / SUB KEGIATAN	INDIKATOR PROGRAM / KEGIATAN / SUB KEGIATAN	TARGET AKHIR PERIODE RENSTRA OPD	REALISASI CAPAIAN RENJA OPD TAHUN 2024	PRAKIRAAN CAPAIAN TARGET RENJA OPD TAHUN 2025	CAPAIAN KINERJA DAN KERANGKA PENDANAAN										KELOMPOK SASARAN	PRAKIRAAN MAJU RENCANA TAHUN 2027		PERANGKAT DAERAH PENANGGUNG JAWAB
							TARGET 2026		PAGU INDIKATIF (Rp)			Bertambah/Berkurang (10-12)	LOKASI	SUMBER DANA	PRIORITAS			TARGET	PAGU INDIKATIF (Rp)	
							SEBELUM	SESUDAH	RKPD 2026	APBD 2026	RKPD PERUBAHAN 2026				NASIONAL	DAERAH				
1	2	3	4	5	6	7	8	9	10	11	12	13	14	15	16	17	18	19	20	21
1,	7.01.01	**PROGRAM PENUNJANG URUSAN PEMERINTAHAN DAERAH KABUPATEN/KOTA**	**Nilai SAKIP Perangkat Daerah Level Maturitas SPIP Perangkat Daerah**				100 %	**80 Nilai 3 Level**	68.726.600,00	68.896.500,00	68.101.500,00	6.832.660,00							75.559.260,00	
		-	-	-	-	-	-	-	68.726.600,00	68.896.500,00	68.101.500,00	-	-	-	-	-	-	-	75.559.260,00	-
	7.01.01.2.08	Penyediaan Jasa Penunjang Urusan Pemerintahan Daerah	Persentase terpenuhinya jasa penunjang layanan perkantoran				100 %	100 %	68.726.600,00	68.896.500,00	68.101.500,00	-625.100,00			Memperkuat pembangunan sumber daya manusia (SDM), sains, teknologi, pendidikan, kesehatan, prestasi olahraga, kesetaraan gender, serta penguatan peran perempuan, pemuda (generasi milenial dan generasi Z), dan penyandang disabilitas.	5. Efektifitas Birokrasi dan Pelayanan Publik 5. Efektifitas Birokrasi dan Pelayanan Publik			75.559.260,00	KECAMATAN PURWOREJO
	7.01.01.2.08.0004	Penyediaan Jasa Pelayanan Umum Kantor																		
			Jumlah Laporan Penyediaan Jasa Pelayanan Umum Kantor yang Disediakan				12 Laporan	12 Laporan	68.726.600,00	68.896.500,00	68.101.500,00	-625.100,00	Kota Pasuruan, Purworejo, Pohjentrek	DANA ALOKASI UMUM (DAU)	Memperkuat pembangunan sumber daya manusia (SDM), sains, teknologi, pendidikan, kesehatan, prestasi olahraga, kesetaraan gender, serta penguatan peran perempuan, pemuda (generasi milenial dan generasi Z), dan penyandang disabilitas.	5. Efektifitas Birokrasi dan Pelayanan Publik 5. Efektifitas Birokrasi dan Pelayanan Publik			75.559.260,00	KECAMATAN PURWOREJO
2,	7.01.03	**PROGRAM PEMBERDAYAAN MASYARAKAT DESA DAN KELURAHAN**	**Prosentase kelembagaan masyarakat yang dibina**				100 %	100 %	213.034.700,00	212.527.900,00	221.427.900,00	21.303.470,00							234.338.170,00	
	7.01.03.2.02	Kegiatan Pemberdayaan Kelurahan	Jumlah Kegiatan Pemberdayaan Kelurahan yang terlaksana				2 Kegiatan	2 Kegiatan	213.034.700,00	212.527.900,00	221.427.900,00	8.393.200,00			Memperkuat pembangunan sumber daya manusia (SDM), sains, teknologi, pendidikan, kesehatan, prestasi olahraga, kesetaraan gender, serta penguatan peran perempuan, pemuda (generasi milenial dan generasi Z), dan penyandang disabilitas.	5. Efektifitas Birokrasi dan Pelayanan Publik 5. Efektifitas Birokrasi dan Pelayanan Publik	Warga dan Kelompok Masyarakat di Kelurahan Pohjentrek Kecamatan Purworejo Kota Pasuruan		234.338.170,00	KECAMATAN PURWOREJO
	7.01.03.2.02.0001	Peningkatan Partisipasi Masyarakat dalam Forum Musyawarah Perencanaan Pembangunan di Kelurahan																		
			Jumlah Lembaga Kemasyarakatan yang Berpartisipasi dalam Forum Musyawarah Perencanaan Pembangunan di Kelurahan				10 Lembaga Kemasyarakatan	10 Lembaga Kemasyarakatan	13.034.700,00	7.527.900,00	7.527.900,00	-5.506.800,00	Kota Pasuruan, Purworejo, Pohjentrek	DANA ALOKASI UMUM (DAU)	Memperkuat pembangunan sumber daya manusia (SDM), sains, teknologi, pendidikan, kesehatan, prestasi olahraga, kesetaraan gender, serta penguatan peran perempuan, pemuda (generasi milenial dan generasi Z), dan penyandang disabilitas.	5. Efektifitas Birokrasi dan Pelayanan Publik 5. Efektifitas Birokrasi dan Pelayanan Publik			14.338.170,00	KECAMATAN PURWOREJO
	7.01.03.2.02.0003	Pemberdayaan Masyarakat di Kelurahan																		
			Jumlah Pokmas dan Ormas yang Melaksanakan Pemberdayaan Masyarakat di Kelurahan				10 Pokmas / Ormas	10 Pokmas / Ormas	200.000.000,00	205.000.000,00	213.900.000,00	13.900.000,00	Kota Pasuruan, Purworejo, Pohjentrek	DANA ALOKASI UMUM (DAU) DAU TAMBAHAN DUKUNGAN PENDANAAN KELURAHAN SISA DAU TAMBAHAN DUKUNGAN PENDANAAN KELURAHAN	Memperkuat pembangunan sumber daya manusia (SDM), sains, teknologi, pendidikan, kesehatan, prestasi olahraga, kesetaraan gender, serta penguatan peran perempuan, pemuda (generasi milenial dan generasi Z), dan penyandang disabilitas.	5. Efektifitas Birokrasi dan Pelayanan Publik 5. Efektifitas Birokrasi dan Pelayanan Publik			220.000.000,00	KECAMATAN PURWOREJO
3,	7.01.04	**PROGRAM KOORDINASI KETENTRAMAN DAN KETERTIBAN UMUM**	**Persentase kejadian bencana dan pengaduan trantibmas yang ditangani secara tepat waktu**				100 %	100 %	28.052.100,00	27.672.020,00	27.672.020,00	2.805.210,00							30.857.310,00	

NO	KODE	URUSAN / BIDANG URUSAN / PROGRAM / OUTCOME / KEGIATAN / SUB KEGIATAN	INDIKATOR PROGRAM / KEGIATAN / SUB KEGIATAN	TARGET AKHIR PERIODE RENSTRA OPD	REALISASI CAPAIAN RENJA OPD TAHUN 2024	PRAKIRAAN CAPAIAN TARGET RENJA OPD TAHUN 2025	CAPAIAN KINERJA DAN KERANGKA PENDANAAN										KELOMPOK SASARAN	PRAKIRAAN MAJU RENCANA TAHUN 2027		PERANGKAT DAERAH PENANGGUNG JAWAB
							TARGET 2026		PAGU INDIKATIF (Rp)			Bertambah/Berkurang (10-12)	LOKASI	SUMBER DANA	PRIORITAS			TARGET	PAGU INDIKATIF (Rp)	
							SEBELUM	SESUDAH	RKPD 2026	APBD 2026	RKPD PERUBAHAN 2026				NASIONAL	DAERAH				
1	*2*	*3*	*4*	*5*	*6*	*7*	*8*	*9*	*10*	*11*	*12*	*13*	*14*	*15*	*16*	*17*	*18*	*19*	*20*	*21*
	7.01.04.2.01	Koordinasi Upaya Penyelenggaraan Ketenteraman dan Ketertiban Umum	Jumlah Kejadian bencana dan pengaduan trantibmas yang ditangani secara tepat waktu				*100 %*	*100 %*	*28.052.100,00*	*27.672.020,00*	*27.672.020,00*	*-380.080,00*			Memperkuat pembangunan sumber daya manusia (SDM), sains, teknologi, pendidikan, kesehatan, prestasi olahraga, kesetaraan gender, serta penguatan peran perempuan, pemuda (generasi milenial dan generasi Z), dan penyandang disabilitas.	5. Efektifitas Birokrasi dan Pelayanan Publik 5. Efektifitas Birokrasi dan Pelayanan Publik	Warga dan Kelompok Masyarakat di Kelurahan Pohjentrek Kecamatan Purworejo Kota Pasuruan		*30.857.310,00*	KECAMATAN PURWOREJO
	7.01.04.2.01.0001	Sinergitas dengan Kepolisian Negara Republik Indonesia, Tentara Nasional Indonesia dan Instansi Vertikal di Wilayah Kecamatan																		
			Jumlah Laporan Hasil Sinergitas dengan Kepolisian Negara Republik Indonesia, Tentara Nasional Indonesia dan Instansi Vertikal di Wilayah Kecamatan				12 Laporan	12 Laporan	*28.052.100,00*	*27.672.020,00*	*27.672.020,00*	*-380.080,00*	Kota Pasuruan, Purworejo, Pohjentrek	DANA ALOKASI UMUM (DAU)	Memperkuat pembangunan sumber daya manusia (SDM), sains, teknologi, pendidikan, kesehatan, prestasi olahraga, kesetaraan gender, serta penguatan peran perempuan, pemuda (generasi milenial dan generasi Z), dan penyandang disabilitas.	5. Efektifitas Birokrasi dan Pelayanan Publik 5. Efektifitas Birokrasi dan Pelayanan Publik			*30.857.310,00*	KECAMATAN PURWOREJO
4,	*7.01.05*	**PROGRAM PENYELENGGARAAN URUSAN PEMERINTAHAN UMUM**	**Jumlah Kelurahan yang telah menyelenggarakan pelayanan terintegrasi**				**7 Kelurahan**	**7 Kelurahan**	*185.705.300,00*	*183.894.500,00*	*183.894.500,00*	*18.569.980,00*							*204.275.280,00*	
	7.01.05.2.01	Penyelenggaraan Urusan Pemerintahan Umum Sesuai Penugasan Kepala Daerah	Jumlah Kegiatan Penyelenggaraan Urusan Pemerintahan				2 Kegiatan	2 Kegiatan	*185.705.300,00*	*183.894.500,00*	*183.894.500,00*	*-1.810.800,00*			Memperkuat pembangunan sumber daya manusia (SDM), sains, teknologi, pendidikan, kesehatan, prestasi olahraga, kesetaraan gender, serta penguatan peran perempuan, pemuda (generasi milenial dan generasi Z), dan penyandang disabilitas.	5. Efektifitas Birokrasi dan Pelayanan Publik 5. Efektifitas Birokrasi dan Pelayanan Publik	Warga dan Kelompok Masyarakat di Kelurahan Pohjentrek Kecamatan Purworejo Kota Pasuruan		*204.275.280,00*	KECAMATAN PURWOREJO
	7.01.05.2.01.0007	Pelaksanaan Semua Urusan Pemerintahan yang Bukan Merupakan Kewenangan Daerah dan Tidak Dilaksanakan oleh Instansi Vertikal																		
			Jumlah Dokumen Semua Urusan Pemerintahan yang Bukan Merupakan Kewenangan Daerah dan Tidak Dilaksanakan oleh Instansi Vertikal				12 Dokumen	12 Dokumen	*185.705.300,00*	*183.894.500,00*	*183.894.500,00*	*-1.810.800,00*	Kota Pasuruan, Purworejo, Pohjentrek	DANA ALOKASI UMUM (DAU)	Memperkuat pembangunan sumber daya manusia (SDM), sains, teknologi, pendidikan, kesehatan, prestasi olahraga, kesetaraan gender, serta penguatan peran perempuan, pemuda (generasi milenial dan generasi Z), dan penyandang disabilitas.	5. Efektifitas Birokrasi dan Pelayanan Publik 5. Efektifitas Birokrasi dan Pelayanan Publik			*204.275.280,00*	KECAMATAN PURWOREJO
		KELURAHAN WIROGUNAN							*440.640.500,00*	*407.598.940,00*	*414.898.940,00*	*-25.741.560,00*							*484.704.550,00*	
	7	**UNSUR KEWILAYAHAN**							*440.640.500,00*	*407.598.940,00*	*414.898.940,00*	*-25.741.560,00*							*484.704.550,00*	
	7.01	**KECAMATAN**							*440.640.500,00*	*407.598.940,00*	*414.898.940,00*	*-25.741.560,00*							*484.704.550,00*	
1,	*7.01.01*	**PROGRAM PENUNJANG URUSAN PEMERINTAHAN DAERAH KABUPATEN/KOTA**	**Nilai SAKIP Perangkat Daerah Level Maturitas SPIP Perangkat Daerah**				*100 %*	**80 Nilai 3 Level**	*50.090.500,00*	*27.092.940,00*	*25.492.940,00*	*5.009.050,00*							*55.099.550,00*	
	7.01.01.2.08	Penyediaan Jasa Penunjang Urusan Pemerintahan Daerah	Jumlah Laporan Penyediaan Jasa Pelayanan Umum Kantor yang Disediakan				*100 %*	*100 %*	*50.090.500,00*	*27.092.940,00*	*25.492.940,00*	*-24.597.560,00*			Memperkuat pembangunan sumber daya manusia (SDM), sains, teknologi, pendidikan, kesehatan, prestasi olahraga, kesetaraan gender, serta penguatan peran perempuan, pemuda (generasi milenial dan generasi Z), dan penyandang disabilitas.	5. Efektifitas Birokrasi dan Pelayanan Publik 5. Efektifitas Birokrasi dan Pelayanan Publik	Warga dan Kelompok Masyarakat di Kelurahan Wirogunan Kecamatan Purworejo Kota Pasuruan		*55.099.550,00*	KECAMATAN PURWOREJO
	7.01.01.2.08.0004	Penyediaan Jasa Pelayanan Umum Kantor																		

NO	KODE	URUSAN / BIDANG URUSAN / PROGRAM / OUTCOME / KEGIATAN / SUB KEGIATAN	INDIKATOR PROGRAM / KEGIATAN / SUB KEGIATAN	TARGET AKHIR PERIODE RENSTRA OPD	REALISASI CAPAIAN RENJA OPD TAHUN 2024	PRAKIRAAN CAPAIAN TARGET RENJA OPD TAHUN 2025	CAPAIAN KINERJA DAN KERANGKA PENDANAAN										KELOMPOK SASARAN	PRAKIRAAN MAJU RENCANA TAHUN 2027		PERANGKAT DAERAH PENANGGUNG JAWAB
							TARGET 2026		PAGU INDIKATIF (Rp)			Bertambah/Berkurang (10-12)	LOKASI	SUMBER DANA	PRIORITAS			TARGET	PAGU INDIKATIF (Rp)	
							SEBELUM	SESUDAH	RKPD 2026	APBD 2026	RKPD PERUBAHAN 2026				NASIONAL	DAERAH				
1	*2*	*3*	*4*	*5*	*6*	*7*	*8*	*9*	*10*	*11*	*12*	*13*	*14*	*15*	*16*	*17*	*18*	*19*	*20*	*21*
			Jumlah Laporan Penyediaan Jasa Pelayanan Umum Kantor yang Disediakan				12 Laporan	12 Laporan	*50.090.500,00*	*27.092.940,00*	*25.492.940,00*	*-24.597.560,00*	Kota Pasuruan, Purworejo, Wirogunan	DANA ALOKASI UMUM (DAU)	Memperkuat pembangunan sumber daya manusia (SDM), sains, teknologi, pendidikan, kesehatan, prestasi olahraga, kesetaraan gender, serta penguatan peran perempuan, pemuda (generasi milenial dan generasi Z), dan penyandang disabilitas.	5. Efektifitas Birokrasi dan Pelayanan Publik 5. Efektifitas Birokrasi dan Pelayanan Publik			*55.099.550,00*	KECAMATAN PURWOREJO
2,	*7.01.03*	**PROGRAM PEMBERDAYAAN MASYARAKAT DESA DAN KELURAHAN**	**Persentase Kelembagaan masyarakat yang dibina**				*100 %*	*100 %*	*216.200.000,00*	*211.102.500,00*	*220.002.500,00*	*21.620.000,00*							*237.820.000,00*	
	7.01.03.2.02	Kegiatan Pemberdayaan Kelurahan	Jumlah kegiatan pemberdayaan kelurahan yang terlaksana				11 Laporan	11 Laporan	*216.200.000,00*	*211.102.500,00*	*220.002.500,00*	*3.802.500,00*			Memperkuat pembangunan sumber daya manusia (SDM), sains, teknologi, pendidikan, kesehatan, prestasi olahraga, kesetaraan gender, serta penguatan peran perempuan, pemuda (generasi milenial dan generasi Z), dan penyandang disabilitas.	5. Efektifitas Birokrasi dan Pelayanan Publik 5. Efektifitas Birokrasi dan Pelayanan Publik	Warga dan Kelompok Masyarakat di Kelurahan Wirogunan Kecamatan Purworejo Kota Pasuruan		*237.820.000,00*	KECAMATAN PURWOREJO
	7.01.03.2.02.0001	Peningkatan Partisipasi Masyarakat dalam Forum Musyawarah Perencanaan Pembangunan di Kelurahan																		
			Jumlah Lembaga Kemasyarakatan yang Berpartisipasi dalam Forum Musyawarah Perencanaan Pembangunan di Kelurahan				9 Lembaga Kemasyarakatan	9 Lembaga Kemasyarakatan	*16.200.000,00*	*6.102.500,00*	*6.102.500,00*	*-10.097.500,00*	Kota Pasuruan, Purworejo, Wirogunan	DANA ALOKASI UMUM (DAU)	Memperkuat pembangunan sumber daya manusia (SDM), sains, teknologi, pendidikan, kesehatan, prestasi olahraga, kesetaraan gender, serta penguatan peran perempuan, pemuda (generasi milenial dan generasi Z), dan penyandang disabilitas.	5. Efektifitas Birokrasi dan Pelayanan Publik 5. Efektifitas Birokrasi dan Pelayanan Publik			*17.820.000,00*	KECAMATAN PURWOREJO
	7.01.03.2.02.0002	Pembangunan Sarana dan Prasarana Kelurahan																		
			Jumlah Sarana dan Prasarana Kelurahan yang Terbangun				36 Unit	36 Unit	*26.035.200,00*	*25.808.400,00*	*25.808.400,00*	*-226.800,00*	Kota Pasuruan, Purworejo, Wirogunan	DAU TAMBAHAN DUKUNGAN PENDANAAN KELURAHAN	Memperkuat pembangunan sumber daya manusia (SDM), sains, teknologi, pendidikan, kesehatan, prestasi olahraga, kesetaraan gender, serta penguatan peran perempuan, pemuda (generasi milenial dan generasi Z), dan penyandang disabilitas.	5. Efektifitas Birokrasi dan Pelayanan Publik 5. Efektifitas Birokrasi dan Pelayanan Publik			*28.638.720,00*	KECAMATAN PURWOREJO
	7.01.03.2.02.0003	Pemberdayaan Masyarakat di Kelurahan																		
			Jumlah Pokmas dan Ormas yang Melaksanakan Pemberdayaan Masyarakat di Kelurahan				10 Pokmas / Ormas	10 Pokmas / Ormas	*173.964.800,00*	*179.191.600,00*	*188.091.600,00*	*14.126.800,00*	Kota Pasuruan, Purworejo, Wirogunan	DANA ALOKASI UMUM (DAU) DAU TAMBAHAN DUKUNGAN PENDANAAN KELURAHAN SISA DAU TAMBAHAN DUKUNGAN PENDANAAN KELURAHAN	Memperkuat pembangunan sumber daya manusia (SDM), sains, teknologi, pendidikan, kesehatan, prestasi olahraga, kesetaraan gender, serta penguatan peran perempuan, pemuda (generasi milenial dan generasi Z), dan penyandang disabilitas.	5. Efektifitas Birokrasi dan Pelayanan Publik 5. Efektifitas Birokrasi dan Pelayanan Publik			*191.361.280,00*	KECAMATAN PURWOREJO
3,	*7.01.04*	**PROGRAM KOORDINASI KETENTRAMAN DAN KETERTIBAN UMUM**	**Persentase kejadian bencana dan pengaduan trantibmas yang ditangani secara tepat waktu**				*100 %*	*100 %*	*27.350.000,00*	*25.775.500,00*	*25.775.500,00*	*2.735.000,00*							*30.085.000,00*	

NO	KODE	URUSAN / BIDANG URUSAN / PROGRAM / OUTCOME / KEGIATAN / SUB KEGIATAN	INDIKATOR PROGRAM / KEGIATAN / SUB KEGIATAN	TARGET AKHIR PERIODE RENSTRA OPD	REALISASI CAPAIAN RENJA OPD TAHUN 2024	PRAKIRAAN CAPAIAN TARGET RENJA OPD TAHUN 2025	CAPAIAN KINERJA DAN KERANGKA PENDANAAN										KELOMPOK SASARAN	PRAKIRAAN MAJU RENCANA TAHUN 2027		PERANGKAT DAERAH PENANGGUNG JAWAB
							TARGET 2026		PAGU INDIKATIF (Rp)			Bertambah/Berkurang (10-12)	LOKASI	SUMBER DANA	PRIORITAS			TARGET	PAGU INDIKATIF (Rp)	
							SEBELUM	SESUDAH	RKPD 2026	APBD 2026	RKPD PERUBAHAN 2026				NASIONAL	DAERAH				
1	*2*	*3*	*4*	*5*	*6*	*7*	*8*	*9*	*10*	*11*	*12*	*13*	*14*	*15*	*16*	*17*	*18*	*19*	*20*	*21*
	7.01.04.2.01	Koordinasi Upaya Penyelenggaraan Ketenteraman dan Ketertiban Umum	Jumlah kejadian bencana dan pengaduan trantibmas yang ditangani secara tepat waktu				*100 %*	*100 %*	*27.350.000,00*	*25.775.500,00*	*25.775.500,00*	*-1.574.500,00*			Memperkuat pembangunan sumber daya manusia (SDM), sains, teknologi, pendidikan, kesehatan, prestasi olahraga, kesetaraan gender, serta penguatan peran perempuan, pemuda (generasi milenial dan generasi Z), dan penyandang disabilitas.	5. Efektifitas Birokrasi dan Pelayanan Publik 5. Efektifitas Birokrasi dan Pelayanan Publik	Warga dan Kelompok Masyarakat di Kelurahan Wirogunan Kecamatan Purworejo Kota Pasuruan		*30.085.000,00*	KECAMATAN PURWOREJO
	7.01.04.2.01.0001	Sinergitas dengan Kepolisian Negara Republik Indonesia, Tentara Nasional Indonesia dan Instansi Vertikal di Wilayah Kecamatan																		
			Jumlah Laporan Hasil Sinergitas dengan Kepolisian Negara Republik Indonesia, Tentara Nasional Indonesia dan Instansi Vertikal di Wilayah Kecamatan				12 Laporan	12 Laporan	*27.350.000,00*	*25.775.500,00*	*25.775.500,00*	*-1.574.500,00*	Kota Pasuruan, Purworejo, Wirogunan	DANA ALOKASI UMUM (DAU)	Memperkuat pembangunan sumber daya manusia (SDM), sains, teknologi, pendidikan, kesehatan, prestasi olahraga, kesetaraan gender, serta penguatan peran perempuan, pemuda (generasi milenial dan generasi Z), dan penyandang disabilitas.	5. Efektifitas Birokrasi dan Pelayanan Publik 5. Efektifitas Birokrasi dan Pelayanan Publik			*30.085.000,00*	KECAMATAN PURWOREJO
4,	*7.01.05*	**PROGRAM PENYELENGGARAAN URUSAN PEMERINTAHAN UMUM**	**Jumlah kelurahan yang telah menyelenggarakan pelayanan terintegrasi**				*100 %*	*100 %*	*147.000.000,00*	*143.628.000,00*	*143.628.000,00*	*14.700.000,00*							*161.700.000,00*	
	7.01.05.2.01	Penyelenggaraan Urusan Pemerintahan Umum Sesuai Penugasan Kepala Daerah	Jumlah Kegiatan Penyelenggaraan Urusan Pemerintahan				15 kegiatan	15 kegiatan	*147.000.000,00*	*143.628.000,00*	*143.628.000,00*	*-3.372.000,00*			Memperkuat pembangunan sumber daya manusia (SDM), sains, teknologi, pendidikan, kesehatan, prestasi olahraga, kesetaraan gender, serta penguatan peran perempuan, pemuda (generasi milenial dan generasi Z), dan penyandang disabilitas.	5. Efektifitas Birokrasi dan Pelayanan Publik 5. Efektifitas Birokrasi dan Pelayanan Publik	Warga dan Kelompok Masyarakat di Kelurahan Wirogunan Kecamatan Purworejo Kota Pasuruan		*161.700.000,00*	KECAMATAN PURWOREJO
	7.01.05.2.01.0007	Pelaksanaan Semua Urusan Pemerintahan yang Bukan Merupakan Kewenangan Daerah dan Tidak Dilaksanakan oleh Instansi Vertikal																		
			Jumlah Dokumen Semua Urusan Pemerintahan yang Bukan Merupakan Kewenangan Daerah dan Tidak Dilaksanakan oleh Instansi Vertikal				12 Dokumen	12 Dokumen	*147.000.000,00*	*143.628.000,00*	*143.628.000,00*	*-3.372.000,00*	Kota Pasuruan, Purworejo, Wirogunan	DANA ALOKASI UMUM (DAU)	Memperkuat pembangunan sumber daya manusia (SDM), sains, teknologi, pendidikan, kesehatan, prestasi olahraga, kesetaraan gender, serta penguatan peran perempuan, pemuda (generasi milenial dan generasi Z), dan penyandang disabilitas.	5. Efektifitas Birokrasi dan Pelayanan Publik 5. Efektifitas Birokrasi dan Pelayanan Publik			*161.700.000,00*	KECAMATAN PURWOREJO
		KELURAHAN TEMBOKREJO							*505.312.080,00*	*438.437.360,00*	*444.107.360,00*	*-61.204.720,00*							*551.329.098,00*	
	7	**UNSUR KEWILAYAHAN**							*505.312.080,00*	*438.437.360,00*	*444.107.360,00*	*-61.204.720,00*							*551.329.098,00*	
	7.01	**KECAMATAN**							*505.312.080,00*	*438.437.360,00*	*444.107.360,00*	*-61.204.720,00*							*551.329.098,00*	
1,	*7.01.01*	**PROGRAM PENUNJANG URUSAN PEMERINTAHAN DAERAH KABUPATEN/KOTA**	**Nilai SAKIP Perangkat Daerah Level Maturitas SPIP Perangkat Daerah**				**-**	**80 3 Nilai Level**	*74.019.880,00*	*36.242.360,00*	*33.012.360,00*	*42.067.828,00*							*116.087.708,00*	
	7.01.01.2.08	Penyediaan Jasa Penunjang Urusan Pemerintahan Daerah	Prosentase Terpenuhinya Jsa Penunjang Layanan Perkantoran				-	*100 %*	*74.019.880,00*	*36.242.360,00*	*33.012.360,00*	*-41.007.520,00*			Memperkuat pembangunan sumber daya manusia (SDM), sains, teknologi, pendidikan, kesehatan, prestasi olahraga, kesetaraan gender, serta penguatan peran perempuan, pemuda (generasi milenial dan generasi Z), dan penyandang disabilitas.	5. Efektifitas Birokrasi dan Pelayanan Publik 5. Efektifitas Birokrasi dan Pelayanan Publik	Warga dan Kelompok Masyarakat di Kelurahan Tembokrejo		*116.087.708,00*	KECAMATAN PURWOREJO
	7.01.01.2.08.0004	Penyediaan Jasa Pelayanan Umum Kantor																		

NO	KODE	URUSAN / BIDANG URUSAN / PROGRAM / OUTCOME / KEGIATAN / SUB KEGIATAN	INDIKATOR PROGRAM / KEGIATAN / SUB KEGIATAN	TARGET AKHIR PERIODE RENSTRA OPD	REALISASI CAPAIAN RENJA OPD TAHUN 2024	PRAKIRAAN CAPAIAN TARGET RENJA OPD TAHUN 2025	CAPAIAN KINERJA DAN KERANGKA PENDANAAN										KELOMPOK SASARAN	PRAKIRAAN MAJU RENCANA TAHUN 2027		PERANGKAT DAERAH PENANGGUNG JAWAB
							TARGET 2026		PAGU INDIKATIF (Rp)			Bertambah/Berkurang (10-12)	LOKASI	SUMBER DANA	PRIORITAS			TARGET	PAGU INDIKATIF (Rp)	
							SEBELUM	SESUDAH	RKPD 2026	APBD 2026	RKPD PERUBAHAN 2026				NASIONAL	DAERAH				
1	*2*	*3*	*4*	*5*	*6*	*7*	*8*	*9*	*10*	*11*	*12*	*13*	*14*	*15*	*16*	*17*	*18*	*19*	*20*	*21*
			Jumlah Laporan Penyediaan Jasa Pelayanan Umum Kantor yang Disediakan				12 Laporan	12 Laporan	*74.019.880,00*	*36.242.360,00*	*33.012.360,00*	*-41.007.520,00*	Kota Pasuruan, Purworejo, Tembokrejo	DANA ALOKASI UMUM (DAU)	Memperkuat pembangunan sumber daya manusia (SDM), sains, teknologi, pendidikan, kesehatan, prestasi olahraga, kesetaraan gender, serta penguatan peran perempuan, pemuda (generasi milenial dan generasi Z), dan penyandang disabilitas.	5. Efektifitas Birokrasi dan Pelayanan Publik 5. Efektifitas Birokrasi dan Pelayanan Publik			*116.087.708,00*	KECAMATAN PURWOREJO
2,	*7.01.03*	**PROGRAM PEMBERDAYAAN MASYARAKAT DESA DAN KELURAHAN**	**Presentase Kelembagaan Masyarakat Yang Di bina**				**-**	*100 %*	*215.264.500,00*	*212.633.400,00*	*221.533.400,00*	*11.526.450,00*							*226.790.950,00*	
	7.01.03.2.02	Kegiatan Pemberdayaan Kelurahan	Jumlah Kegiatan Pemberdayaan Kelurahan Yang Terlaksana				-	12 Kegiatan	*215.264.500,00*	*212.633.400,00*	*221.533.400,00*	*6.268.900,00*			Memperkuat pembangunan sumber daya manusia (SDM), sains, teknologi, pendidikan, kesehatan, prestasi olahraga, kesetaraan gender, serta penguatan peran perempuan, pemuda (generasi milenial dan generasi Z), dan penyandang disabilitas.	5. Efektifitas Birokrasi dan Pelayanan Publik 5. Efektifitas Birokrasi dan Pelayanan Publik	Warga dan Kelompok Masyarakat di Kelurahan Tembokrejo		*226.790.950,00*	KECAMATAN PURWOREJO
	7.01.03.2.02.0001	Peningkatan Partisipasi Masyarakat dalam Forum Musyawarah Perencanaan Pembangunan di Kelurahan																		
			Jumlah Lembaga Kemasyarakatan yang Berpartisipasi dalam Forum Musyawarah Perencanaan Pembangunan di Kelurahan				9 Lembaga Kemasyara katan	9 Lembaga Kemasyara katan	*15.264.500,00*	*7.633.400,00*	*7.633.400,00*	*-7.631.100,00*	Kota Pasuruan, Purworejo, Tembokrejo	DANA ALOKASI UMUM (DAU)	Memperkuat pembangunan sumber daya manusia (SDM), sains, teknologi, pendidikan, kesehatan, prestasi olahraga, kesetaraan gender, serta penguatan peran perempuan, pemuda (generasi milenial dan generasi Z), dan penyandang disabilitas.	5. Efektifitas Birokrasi dan Pelayanan Publik 5. Efektifitas Birokrasi dan Pelayanan Publik			*16.790.950,00*	KECAMATAN PURWOREJO
	7.01.03.2.02.0003	Pemberdayaan Masyarakat di Kelurahan																		
			Jumlah Pokmas dan Ormas yang Melaksanakan Pemberdayaan Masyarakat di Kelurahan				10 Pokmas / Ormas	10 Pokmas / Ormas	*200.000.000,00*	*205.000.000,00*	*213.900.000,00*	*13.900.000,00*	Kota Pasuruan, Purworejo, Tembokrejo	DANA ALOKASI UMUM (DAU) DAU TAMBAHAN DUKUNGAN PENDANAAN KELURAHAN SISA DAU TAMBAHAN DUKUNGAN PENDANAAN KELURAHAN	Memperkuat pembangunan sumber daya manusia (SDM), sains, teknologi, pendidikan, kesehatan, prestasi olahraga, kesetaraan gender, serta penguatan peran perempuan, pemuda (generasi milenial dan generasi Z), dan penyandang disabilitas.	5. Efektifitas Birokrasi dan Pelayanan Publik 5. Efektifitas Birokrasi dan Pelayanan Publik			*210.000.000,00*	KECAMATAN PURWOREJO
3,	*7.01.04*	**PROGRAM KOORDINASI KETENTRAMAN DAN KETERTIBAN UMUM**	**Persentase Kejadian Bencana dan Pengaduan Trantibmas yang Ditangani Secara Tepat Waktu**				**-**	*100 %*	*31.362.000,00*	*10.885.900,00*	*10.885.900,00*	*8.195.320,00*							*39.557.320,00*	
	7.01.04.2.01	Koordinasi Upaya Penyelenggaraan Ketenteraman dan Ketertiban Umum	Jumlah Kejadian Bencana dan Pengaduan Trantibmas yang Ditangani Secara Tepat Waktu				-	12 Laporan	*31.362.000,00*	*10.885.900,00*	*10.885.900,00*	*-20.476.100,00*			Memperkuat pembangunan sumber daya manusia (SDM), sains, teknologi, pendidikan, kesehatan, prestasi olahraga, kesetaraan gender, serta penguatan peran perempuan, pemuda (generasi milenial dan generasi Z), dan penyandang disabilitas.	5. Efektifitas Birokrasi dan Pelayanan Publik 5. Efektifitas Birokrasi dan Pelayanan Publik	Warga dan Kelompok Masyarakat di Kelurahan Tembokrejo Kecamatan Purworejo Kota Pasuruan		*39.557.320,00*	KECAMATAN PURWOREJO
	7.01.04.2.01.0001	Sinergitas dengan Kepolisian Negara Republik Indonesia, Tentara Nasional Indonesia dan Instansi Vertikal di Wilayah Kecamatan																		

NO	KODE	URUSAN / BIDANG URUSAN / PROGRAM / OUTCOME / KEGIATAN / SUB KEGIATAN	INDIKATOR PROGRAM / KEGIATAN / SUB KEGIATAN	TARGET AKHIR PERIODE RENSTRA OPD	REALISASI CAPAIAN RENJA OPD TAHUN 2024	PRAKIRAAN CAPAIAN TARGET RENJA OPD TAHUN 2025	CAPAIAN KINERJA DAN KERANGKA PENDANAAN										KELOMPOK SASARAN	PRAKIRAAN MAJU RENCANA TAHUN 2027		PERANGKAT DAERAH PENANGGUNG JAWAB
							TARGET 2026		PAGU INDIKATIF (Rp)			Bertambah/Berkurang (10-12)	LOKASI	SUMBER DANA	PRIORITAS			TARGET	PAGU INDIKATIF (Rp)	
							SEBELUM	SESUDAH	RKPD 2026	APBD 2026	RKPD PERUBAHAN 2026				NASIONAL	DAERAH				
1	2	3	4	5	6	7	8	9	10	11	12	13	14	15	16	17	18	19	20	21
			Jumlah Laporan Hasil Sinergitas dengan Kepolisian Negara Republik Indonesia, Tentara Nasional Indonesia dan Instansi Vertikal di Wilayah Kecamatan				12 Laporan Laporan	12 Laporan Laporan	*31.362.000,00*	*10.885.900,00*	*10.885.900,00*	*-20.476.100,00*	Kota Pasuruan, Purworejo, Tembokrejo	DANA ALOKASI UMUM (DAU)	Memperkuat pembangunan sumber daya manusia (SDM), sains, teknologi, pendidikan, kesehatan, prestasi olahraga, kesetaraan gender, serta penguatan peran perempuan, pemuda (generasi milenial dan generasi Z), dan penyandang disabilitas.	5. Efektifitas Birokrasi dan Pelayanan Publik 5. Efektifitas Birokrasi dan Pelayanan Publik			*39.557.320,00*	KECAMATAN PURWOREJO
4,	*7.01.05*	**PROGRAM PENYELENGGARAAN URUSAN PEMERINTAHAN UMUM**	**Presentase Penyelenggaraan Pelayanan Masyarakat**				**-**	*100 %*	*184.665.700,00*	*178.675.700,00*	*178.675.700,00*	*-15.772.580,00*							*168.893.120,00*	
	7.01.05.2.01	Penyelenggaraan Urusan Pemerintahan Umum Sesuai Penugasan Kepala Daerah	Jumlah Kegiatan Penyelenggaraan Urusan Pemerintahan Umum Sesuai Penugasan Kepala Daerah				-	14 Kegiatan	*184.665.700,00*	*178.675.700,00*	*178.675.700,00*	*-5.990.000,00*			Memperkuat pembangunan sumber daya manusia (SDM), sains, teknologi, pendidikan, kesehatan, prestasi olahraga, kesetaraan gender, serta penguatan peran perempuan, pemuda (generasi milenial dan generasi Z), dan penyandang disabilitas.	5. Efektifitas Birokrasi dan Pelayanan Publik 5. Efektifitas Birokrasi dan Pelayanan Publik	Warga dan Kelompok Masyarakat Kelurahan Tembokrejo		*168.893.120,00*	KECAMATAN PURWOREJO
	7.01.05.2.01.0007	Pelaksanaan Semua Urusan Pemerintahan yang Bukan Merupakan Kewenangan Daerah dan Tidak Dilaksanakan oleh Instansi Vertikal																		
			Jumlah Dokumen Semua Urusan Pemerintahan yang Bukan Merupakan Kewenangan Daerah dan Tidak Dilaksanakan oleh Instansi Vertikal				12 Dokumen	12 Dokumen	*184.665.700,00*	*178.675.700,00*	*178.675.700,00*	*-5.990.000,00*	Kota Pasuruan, Purworejo, Tembokrejo	DANA ALOKASI UMUM (DAU)	Memperkuat pembangunan sumber daya manusia (SDM), sains, teknologi, pendidikan, kesehatan, prestasi olahraga, kesetaraan gender, serta penguatan peran perempuan, pemuda (generasi milenial dan generasi Z), dan penyandang disabilitas.	5. Efektifitas Birokrasi dan Pelayanan Publik 5. Efektifitas Birokrasi dan Pelayanan Publik			*168.893.120,00*	KECAMATAN PURWOREJO
		KELURAHAN PURUTREJO							*481.731.400,00*	*439.681.420,00*	*447.371.360,00*	*-34.360.040,00*							*839.809.080,00*	
	7	**UNSUR KEWILAYAHAN**							*481.731.400,00*	*439.681.420,00*	*447.371.360,00*	*-34.360.040,00*							*839.809.080,00*	
	7.01	**KECAMATAN**							*481.731.400,00*	*439.681.420,00*	*447.371.360,00*	*-34.360.040,00*							*839.809.080,00*	
1,	*7.01.01*	**PROGRAM PENUNJANG URUSAN PEMERINTAHAN DAERAH KABUPATEN/KOTA**	**Nilai SAKIP Perangkat Level Maturitas SPIP Perangkat Daerah**				*100 %*	**80** **3 Nilai Level**	*66.328.800,00*	*54.812.560,00*	*53.602.560,00*	*-12.726.240,00*							*145.923.360,00*	
	7.01.01.2.08	Penyediaan Jasa Penunjang Urusan Pemerintahan Daerah	Jumlah Laporan Penyediaan Jasa Penunjang Urusan Pemerintahan Daerah				12 Laporan	12 Laporan	*66.328.800,00*	*54.812.560,00*	*53.602.560,00*	*-12.726.240,00*			Memperkuat pembangunan sumber daya manusia (SDM), sains, teknologi, pendidikan, kesehatan, prestasi olahraga, kesetaraan gender, serta penguatan peran perempuan, pemuda (generasi milenial dan generasi Z), dan penyandang disabilitas.	- -	Warga Kelurahan Purutrejo Kecamatan Purworejo Kota Pasuruan		*145.923.360,00*	KECAMATAN PURWOREJO
	7.01.01.2.08.0004	Penyediaan Jasa Pelayanan Umum Kantor																		
			Jumlah Laporan Penyediaan Jasa Pelayanan Umum Kantor yang Disediakan				12 Laporan	12 Laporan	*66.328.800,00*	*54.812.560,00*	*53.602.560,00*	*-12.726.240,00*	Kota Pasuruan, Purworejo, Purutrejo	DANA ALOKASI UMUM (DAU)	Memperkuat pembangunan sumber daya manusia (SDM), sains, teknologi, pendidikan, kesehatan, prestasi olahraga, kesetaraan gender, serta penguatan peran perempuan, pemuda (generasi milenial dan generasi Z), dan penyandang disabilitas.	- -			*72.961.680,00*	KECAMATAN PURWOREJO
	7.01.01.2.08.0004	Penyediaan Jasa Pelayanan Umum Kantor																		
2,	*7.01.03*	**PROGRAM PEMBERDAYAAN MASYARAKAT DESA DAN KELURAHAN**	**Persentase Kelembagaan Masyarakat yang dibina**				*100 %*	*100 %*	*216.193.700,00*	*212.800.860,00*	*221.700.800,00*	*5.507.100,00*							*255.626.140,00*	

NO	KODE	URUSAN / BIDANG URUSAN / PROGRAM / OUTCOME / KEGIATAN / SUB KEGIATAN	INDIKATOR PROGRAM / KEGIATAN / SUB KEGIATAN	TARGET AKHIR PERIODE RENSTRA OPD	REALISASI CAPAIAN RENJA OPD TAHUN 2024	PRAKIRAAN CAPAIAN TARGET RENJA OPD TAHUN 2025	CAPAIAN KINERJA DAN KERANGKA PENDANAAN										KELOMPOK SASARAN	PRAKIRAAN MAJU RENCANA TAHUN 2027		PERANGKAT DAERAH PENANGGUNG JAWAB
							TARGET 2026		PAGU INDIKATIF (Rp)			Bertambah/Berkurang (10-12)	LOKASI	SUMBER DANA	PRIORITAS			TARGET	PAGU INDIKATIF (Rp)	
							SEBELUM	SESUDAH	RKPD 2026	APBD 2026	RKPD PERUBAHAN 2026				NASIONAL	DAERAH				
1	*2*	*3*	*4*	*5*	*6*	*7*	*8*	*9*	*10*	*11*	*12*	*13*	*14*	*15*	*16*	*17*	*18*	*19*	*20*	*21*
	7.01.03.2.01	Koordinasi Kegiatan Pemberdayaan Desa	Jumlah Kegiatan Pemberdayaan Kelurahan yang Terlaksana				11 Laporan	11 Laporan	*216.193.700,00*	*212.800.860,00*	*221.700.800,00*	*-16.193.700,00*			Memperkuat pembangunan sumber daya manusia (SDM), sains, teknologi, pendidikan, kesehatan, prestasi olahraga, kesetaraan gender, serta penguatan peran perempuan, pemuda (generasi milenial dan generasi Z), dan penyandang disabilitas.	5. Efektifitas Birokrasi dan Pelayanan Publik 5. Efektifitas Birokrasi dan Pelayanan Publik	Warga Kelurahan Purutrejo Kecamatan Purworejo Kota Pasuruan		*0,00*	KECAMATAN PURWOREJO
	7.01.03.2.02.0001	Peningkatan Partisipasi Masyarakat dalam Forum Musyawarah Perencanaan Pembangunan di Kelurahan																		
			Jumlah Lembaga Kemasyarakatan yang Berpartisipasi dalam Forum Musyawarah Perencanaan Pembangunan di Kelurahan				-	10 Lembaga Kemasyarakatan	*16.193.700,00*	*7.800.860,00*	*7.800.860,00*	*7.800.860,00*	Kota Pasuruan, Purworejo, Purutrejo	DANA ALOKASI UMUM (DAU)	Membangun dari desa dan dari bawah untuk pertumbuhan ekonomi, pemerataan ekonomi dan pemberantasan kemiskinan.	- -			*17.813.070,00*	KECAMATAN PURWOREJO
	7.01.03.2.02.0002	Pembangunan Sarana dan Prasarana Kelurahan																		
			Jumlah Sarana dan Prasarana Kelurahan yang Terbangun				10 Unit	10 Unit	*17.647.800,00*	*17.578.800,00*	*17.578.800,00*	*-69.000,00*	Kota Pasuruan, Purworejo, Purutrejo	DAU TAMBAHAN DUKUNGAN PENDANAAN KELURAHAN	Membangun dari desa dan dari bawah untuk pertumbuhan ekonomi, pemerataan ekonomi dan pemberantasan kemiskinan.	5. Efektifitas Birokrasi dan Pelayanan Publik 5. Efektifitas Birokrasi dan Pelayanan Publik			*19.412.580,00*	KECAMATAN PURWOREJO
	7.01.03.2.02.0003	Pemberdayaan Masyarakat di Kelurahan																		
			Jumlah Pokmas dan Ormas yang Melaksanakan Pemberdayaan Masyarakat di Kelurahan				8 Pokmas / Ormas	10 Pokmas / Ormas	*182.352.200,00*	*187.421.200,00*	*196.321.140,00*	*4.028.940,00*	Kota Pasuruan, Purworejo, Purutrejo	DANA ALOKASI UMUM (DAU) DAU TAMBAHAN DUKUNGAN PENDANAAN KELURAHAN SISA DAU TAMBAHAN DUKUNGAN PENDANAAN KELURAHAN	Membangun dari desa dan dari bawah untuk pertumbuhan ekonomi, pemerataan ekonomi dan pemberantasan kemiskinan.	5. Efektifitas Birokrasi dan Pelayanan Publik 5. Efektifitas Birokrasi dan Pelayanan Publik			*200.587.420,00*	KECAMATAN PURWOREJO
3,	*7.01.04*	**PROGRAM KOORDINASI KETENTRAMAN DAN KETERTIBAN UMUM**	**Persentase Penanganan Pengaduan Trantibmas dan Kebencanaan**				*100 %*	*100 %*	*27.693.700,00*	*9.183.500,00*	*9.183.500,00*	*-18.510.200,00*							*60.926.140,00*	
	7.01.04.2.01	Koordinasi Upaya Penyelenggaraan Ketenteraman dan Ketertiban Umum	Jumlah Koordinasi Upaya Penyelenggaraan Ketenteraman dan Ketertiban Umum				*100 %*	1 Kegiatan	*27.693.700,00*	*9.183.500,00*	*9.183.500,00*	*-18.510.200,00*			Memperkuat pembangunan sumber daya manusia (SDM), sains, teknologi, pendidikan, kesehatan, prestasi olahraga, kesetaraan gender, serta penguatan peran perempuan, pemuda (generasi milenial dan generasi Z), dan penyandang disabilitas.	- -	Warga Kelurahan Purutrejo Kecamatan Purworejo Kota Pasuruan		*60.926.140,00*	KECAMATAN PURWOREJO
	7.01.04.2.01.0001	Sinergitas dengan Kepolisian Negara Republik Indonesia, Tentara Nasional Indonesia dan Instansi Vertikal di Wilayah Kecamatan																		
			Jumlah Laporan Hasil Sinergitas dengan Kepolisian Negara Republik Indonesia, Tentara Nasional Indonesia dan Instansi Vertikal di Wilayah Kecamatan				12 Laporan	12 Laporan	*27.693.700,00*	*9.183.500,00*	*9.183.500,00*	*-18.510.200,00*	Kota Pasuruan, Purworejo, Purutrejo	DANA ALOKASI UMUM (DAU)	Memperkuat pembangunan sumber daya manusia (SDM), sains, teknologi, pendidikan, kesehatan, prestasi olahraga, kesetaraan gender, serta penguatan peran perempuan, pemuda (generasi milenial dan generasi Z), dan penyandang disabilitas.	- -			*30.463.070,00*	KECAMATAN PURWOREJO
4,	*7.01.05*	**PROGRAM PENYELENGGARAAN URUSAN PEMERINTAHAN UMUM**	**Presentase Penyelenggaraan Pelayanan Masyarakat**				**7 Kelurahan**	*100 %*	*171.515.200,00*	*162.884.500,00*	*162.884.500,00*	*-8.630.700,00*							*377.333.440,00*	

NO	KODE	URUSAN / BIDANG URUSAN / PROGRAM / OUTCOME / KEGIATAN / SUB KEGIATAN	INDIKATOR PROGRAM / KEGIATAN / SUB KEGIATAN	TARGET AKHIR PERIODE RENSTRA OPD	REALISASI CAPAIAN RENJA OPD TAHUN 2024	PRAKIRAAN CAPAIAN TARGET RENJA OPD TAHUN 2025	CAPAIAN KINERJA DAN KERANGKA PENDANAAN										KELOMPOK SASARAN	PRAKIRAAN MAJU RENCANA TAHUN 2027		PERANGKAT DAERAH PENANGGUNG JAWAB
							TARGET 2026		PAGU INDIKATIF (Rp)			Bertambah/Berkurang (10-12)	LOKASI	SUMBER DANA	PRIORITAS			TARGET	PAGU INDIKATIF (Rp)	
							SEBELUM	SESUDAH	RKPD 2026	APBD 2026	RKPD PERUBAHAN 2026				NASIONAL	DAERAH				
1	*2*	*3*	*4*	*5*	*6*	*7*	*8*	*9*	*10*	*11*	*12*	*13*	*14*	*15*	*16*	*17*	*18*	*19*	*20*	*21*
	7.01.05.2.01	Penyelenggaraan Urusan Pemerintahan Umum Sesuai Penugasan Kepala Daerah	Jumlah Kegiatan Penyelenggaraan Urusan Pemerintahan Umum Sesuai Penugasan Kepala Daerah				15 Kegiatan	2 Kegiatan	*171.515.200,00*	*162.884.500,00*	*162.884.500,00*	*-8.630.700,00*			Memperkuat pembangunan sumber daya manusia (SDM), sains, teknologi, pendidikan, kesehatan, prestasi olahraga, kesetaraan gender, serta penguatan peran perempuan, pemuda (generasi milenial dan generasi Z), dan penyandang disabilitas.	- -	Warga Kelurahan Purutrejo Kecamatan Purworejo Kota Pasuruan		*377.333.440,00*	KECAMATAN PURWOREJO
	7.01.05.2.01.0007	Pelaksanaan Semua Urusan Pemerintahan yang Bukan Merupakan Kewenangan Daerah dan Tidak Dilaksanakan oleh Instansi Vertikal																		
			Jumlah Dokumen Semua Urusan Pemerintahan yang Bukan Merupakan Kewenangan Daerah dan Tidak Dilaksanakan oleh Instansi Vertikal				12 Dokumen	13 Dokumen	*171.515.200,00*	*162.884.500,00*	*162.884.500,00*	*-8.630.700,00*	Kota Pasuruan, Purworejo, Purutrejo	DANA ALOKASI UMUM (DAU)	Memperkuat pembangunan sumber daya manusia (SDM), sains, teknologi, pendidikan, kesehatan, prestasi olahraga, kesetaraan gender, serta penguatan peran perempuan, pemuda (generasi milenial dan generasi Z), dan penyandang disabilitas.	- -			*188.666.720,00*	KECAMATAN PURWOREJO
		KELURAHAN KEBONAGUNG							*504.879.900,00*	*452.875.820,00*	*462.630.820,00*	*-42.249.080,00*							*890.735.780,00*	
	7	**UNSUR KEWILAYAHAN**							*504.879.900,00*	*452.875.820,00*	*462.630.820,00*	*-42.249.080,00*							*890.735.780,00*	
	7.01	**KECAMATAN**							*504.879.900,00*	*452.875.820,00*	*462.630.820,00*	*-42.249.080,00*							*890.735.780,00*	
1,	*7.01.01*	**PROGRAM PENUNJANG URUSAN PEMERINTAHAN DAERAH KABUPATEN/KOTA**	**Level Maturitas SPIP Perangkat Daerah Nilai SAKIP Perangkat Daerah**				*100 %*	**3 80 Level Nilai**	*34.078.900,00*	*13.951.200,00*	*14.806.200,00*	*-19.272.700,00*							*74.973.580,00*	
	7.01.01.2.08	Penyediaan Jasa Penunjang Urusan Pemerintahan Daerah	Jumlah Laporan Penyediaan Jasa Penunjang Urusan Pemerintahan Daerah				*100 %*	4 Laporan	*34.078.900,00*	*13.951.200,00*	*14.806.200,00*	*-19.272.700,00*			Memperkuat pembangunan sumber daya manusia (SDM), sains, teknologi, pendidikan, kesehatan, prestasi olahraga, kesetaraan gender, serta penguatan peran perempuan, pemuda (generasi milenial dan generasi Z), dan penyandang disabilitas.	- -	Masyarakat Kelurahan Kebonagung		*74.973.580,00*	KECAMATAN PURWOREJO
	7.01.01.2.08.0004	Penyediaan Jasa Pelayanan Umum Kantor																		
			Jumlah Laporan Penyediaan Jasa Pelayanan Umum Kantor yang Disediakan				12 Laporan	12 Laporan	*34.078.900,00*	*13.951.200,00*	*14.806.200,00*	*-19.272.700,00*	Kota Pasuruan, Purworejo, Kebonagung	DANA ALOKASI UMUM (DAU)	Memperkuat pembangunan sumber daya manusia (SDM), sains, teknologi, pendidikan, kesehatan, prestasi olahraga, kesetaraan gender, serta penguatan peran perempuan, pemuda (generasi milenial dan generasi Z), dan penyandang disabilitas.	- -			*37.486.790,00*	KECAMATAN PURWOREJO
2,	*7.01.03*	**PROGRAM PEMBERDAYAAN MASYARAKAT DESA DAN KELURAHAN**	**Presentase Kelembagaan Masyarakat Yang Di Bina**				*100 %*	*100 %*	*216.059.100,00*	*211.677.700,00*	*220.577.700,00*	*4.518.600,00*							*255.330.020,00*	
	7.01.03.2.02	Kegiatan Pemberdayaan Kelurahan	Jumlah Kegiatan Pemberdayaan Kelurahan yang terlaksana				11 Kegiatan	11 Kegiatan	*216.059.100,00*	*211.677.700,00*	*220.577.700,00*	*4.518.600,00*			Membangun dari desa dan dari bawah untuk pertumbuhan ekonomi, pemerataan ekonomi dan pemberantasan kemiskinan.	- -	Masyarakat Kelurahan Kebonagung		*255.330.020,00*	KECAMATAN PURWOREJO
	7.01.03.2.02.0001	Peningkatan Partisipasi Masyarakat dalam Forum Musyawarah Perencanaan Pembangunan di Kelurahan																		
			Jumlah Lembaga Kemasyarakatan yang Berpartisipasi dalam Forum Musyawarah Perencanaan Pembangunan di Kelurahan				10 Lembaga Kemasyarakatan	10 Lembaga Kemasyarakatan	*16.059.100,00*	*6.677.700,00*	*6.677.700,00*	*-9.381.400,00*	Kota Pasuruan, Purworejo, Kebonagung	DANA ALOKASI UMUM (DAU)	Membangun dari desa dan dari bawah untuk pertumbuhan ekonomi, pemerataan ekonomi dan pemberantasan kemiskinan.	- -			*17.665.010,00*	KECAMATAN PURWOREJO
	7.01.03.2.02.0003	Pemberdayaan Masyarakat di Kelurahan																		

NO	KODE	URUSAN / BIDANG URUSAN / PROGRAM / OUTCOME / KEGIATAN / SUB KEGIATAN	INDIKATOR PROGRAM / KEGIATAN / SUB KEGIATAN	TARGET AKHIR PERIODE RENSTRA OPD	REALISASI CAPAIAN RENJA OPD TAHUN 2024	PRAKIRAAN CAPAIAN TARGET RENJA OPD TAHUN 2025	CAPAIAN KINERJA DAN KERANGKA PENDANAAN										KELOMPOK SASARAN	PRAKIRAAN MAJU RENCANA TAHUN 2027		PERANGKAT DAERAH PENANGGUNG JAWAB
							TARGET 2026		PAGU INDIKATIF (Rp)			Bertambah/Berkurang (10-12)	LOKASI	SUMBER DANA	PRIORITAS			TARGET	PAGU INDIKATIF (Rp)	
							SEBELUM	SESUDAH	RKPD 2026	APBD 2026	RKPD PERUBAHAN 2026				NASIONAL	DAERAH				
1	*2*	*3*	*4*	*5*	*6*	*7*	*8*	*9*	*10*	*11*	*12*	*13*	*14*	*15*	*16*	*17*	*18*	*19*	*20*	*21*
			Jumlah Pokmas dan Ormas yang Melaksanakan Pemberdayaan Masyarakat di Kelurahan				10 Pokmas / Ormas	10 Pokmas / Ormas	*200.000.000,00*	*205.000.000,00*	*213.900.000,00*	*13.900.000,00*	Kota Pasuruan, Purworejo, Kebonagung	DANA ALOKASI UMUM (DAU) DAU TAMBAHAN DUKUNGAN PENDANAAN KELURAHAN SISA DAU TAMBAHAN DUKUNGAN PENDANAAN KELURAHAN	Membangun dari desa dan dari bawah untuk pertumbuhan ekonomi, pemerataan ekonomi dan pemberantasan kemiskinan.	5. Efektifitas Birokrasi dan Pelayanan Publik 5. Efektifitas Birokrasi dan Pelayanan Publik			*220.000.000,00*	KECAMATAN PURWOREJO
3,	*7.01.04*	**PROGRAM KOORDINASI KETENTRAMAN DAN KETERTIBAN UMUM**	**Presentase Penyelenggaraan Pelayanan Masyarakat**				*100 %*	*100 %*	*27.320.000,00*	*9.000.000,00*	*9.000.000,00*	*-18.320.000,00*							*60.104.000,00*	
	7.01.04.2.01	Koordinasi Upaya Penyelenggaraan Ketenteraman dan Ketertiban Umum	Jumlah Koordinasi Upaya Penyelenggaraan Ketenteraman dan Ketertiban Umum				*100 %*	12 Kegiatan	*27.320.000,00*	*9.000.000,00*	*9.000.000,00*	*-18.320.000,00*			Memperkuat pembangunan sumber daya manusia (SDM), sains, teknologi, pendidikan, kesehatan, prestasi olahraga, kesetaraan gender, serta penguatan peran perempuan, pemuda (generasi milenial dan generasi Z), dan penyandang disabilitas.	- -	Masyarakat Kelurahan Kebonagung		*60.104.000,00*	KECAMATAN PURWOREJO
	7.01.04.2.01.0001	Sinergitas dengan Kepolisian Negara Republik Indonesia, Tentara Nasional Indonesia dan Instansi Vertikal di Wilayah Kecamatan																		
			Jumlah Laporan Hasil Sinergitas dengan Kepolisian Negara Republik Indonesia, Tentara Nasional Indonesia dan Instansi Vertikal di Wilayah Kecamatan				12 Laporan	12 Laporan	*27.320.000,00*	*9.000.000,00*	*9.000.000,00*	*-18.320.000,00*	Kota Pasuruan, Purworejo, Kebonagung	DANA ALOKASI UMUM (DAU)	Memperkuat pembangunan sumber daya manusia (SDM), sains, teknologi, pendidikan, kesehatan, prestasi olahraga, kesetaraan gender, serta penguatan peran perempuan, pemuda (generasi milenial dan generasi Z), dan penyandang disabilitas.	- -			*30.052.000,00*	KECAMATAN PURWOREJO
4,	*7.01.05*	**PROGRAM PENYELENGGARAAN URUSAN PEMERINTAHAN UMUM**	**Presentase Penyelenggaraan Pelayanan Masyarakat**				**7 kelurahan**	*100 %*	*227.421.900,00*	*218.246.920,00*	*218.246.920,00*	*-9.174.980,00*							*500.328.180,00*	
	7.01.05.2.01	Penyelenggaraan Urusan Pemerintahan Umum Sesuai Penugasan Kepala Daerah	Jumlah Kegiatan Penyelenggaraan Urusan Pemerintahan Umum Sesuai Penugasan Kepala Daerah				15 Kegiatan	12 Kegiatan	*227.421.900,00*	*218.246.920,00*	*218.246.920,00*	*-9.174.980,00*			Memperkuat pembangunan sumber daya manusia (SDM), sains, teknologi, pendidikan, kesehatan, prestasi olahraga, kesetaraan gender, serta penguatan peran perempuan, pemuda (generasi milenial dan generasi Z), dan penyandang disabilitas.	- -	Masyarakat Kelurahan Kebonagung		*500.328.180,00*	KECAMATAN PURWOREJO
	7.01.05.2.01.0007	Pelaksanaan Semua Urusan Pemerintahan yang Bukan Merupakan Kewenangan Daerah dan Tidak Dilaksanakan oleh Instansi Vertikal																		
			Jumlah Dokumen Semua Urusan Pemerintahan yang Bukan Merupakan Kewenangan Daerah dan Tidak Dilaksanakan oleh Instansi Vertikal				12 Dokumen	12 Dokumen	*227.421.900,00*	*218.246.920,00*	*218.246.920,00*	*-9.174.980,00*	Kota Pasuruan, Purworejo, Kebonagung	DANA ALOKASI UMUM (DAU)	Memperkuat pembangunan sumber daya manusia (SDM), sains, teknologi, pendidikan, kesehatan, prestasi olahraga, kesetaraan gender, serta penguatan peran perempuan, pemuda (generasi milenial dan generasi Z), dan penyandang disabilitas.	- -			*250.164.090,00*	KECAMATAN PURWOREJO
	7.01.05.2.01.0007	Pelaksanaan Semua Urusan Pemerintahan yang Bukan Merupakan Kewenangan Daerah dan Tidak Dilaksanakan oleh Instansi Vertikal																		
		KELURAHAN PURWOREJO							*559.010.420,00*	*522.942.928,00*	*529.483.928,00*	*-29.526.492,00*							*634.638.860,00*	
	7	**UNSUR KEWILAYAHAN**							*559.010.420,00*	*522.942.928,00*	*529.483.928,00*	*-29.526.492,00*							*634.638.860,00*	
	7.01	**KECAMATAN**							*559.010.420,00*	*522.942.928,00*	*529.483.928,00*	*-29.526.492,00*							*634.638.860,00*	
1,	*7.01.01*	**PROGRAM PENUNJANG URUSAN PEMERINTAHAN DAERAH KABUPATEN/KOTA**	**Nilai SAKIP Perangkat Daerah Level Maturitas SPIP Perangkat Daerah**				*100 %*	**80 Nilai 3 Level**	*55.598.820,00*	*49.475.008,00*	*47.116.008,00*	*47.250.180,00*							*102.849.000,00*	

NO	KODE	URUSAN / BIDANG URUSAN / PROGRAM / OUTCOME / KEGIATAN / SUB KEGIATAN	INDIKATOR PROGRAM / KEGIATAN / SUB KEGIATAN	TARGET AKHIR PERIODE RENSTRA OPD	REALISASI CAPAIAN RENJA OPD TAHUN 2024	PRAKIRAAN CAPAIAN TARGET RENJA OPD TAHUN 2025	CAPAIAN KINERJA DAN KERANGKA PENDANAAN										KELOMPOK SASARAN	PRAKIRAAN MAJU RENCANA TAHUN 2027		PERANGKAT DAERAH PENANGGUNG JAWAB
							TARGET 2026		PAGU INDIKATIF (Rp)			Bertambah/Berkurang (10-12)	LOKASI	SUMBER DANA	PRIORITAS			TARGET	PAGU INDIKATIF (Rp)	
							SEBELUM	SESUDAH	RKPD 2026	APBD 2026	RKPD PERUBAHAN 2026				NASIONAL	DAERAH				
1	*2*	*3*	*4*	*5*	*6*	*7*	*8*	*9*	*10*	*11*	*12*	*13*	*14*	*15*	*16*	*17*	*18*	*19*	*20*	*21*
	7.01.01.2.08	Penyediaan Jasa Penunjang Urusan Pemerintahan Daerah	Persentase terpenuhinya jasa penunjang layanan perkantoran				*100 %*	*100 %*	*55.598.820,00*	*49.475.008,00*	*47.116.008,00*	*-8.482.812,00*			Memperkuat pembangunan sumber daya manusia (SDM), sains, teknologi, pendidikan, kesehatan, prestasi olahraga, kesetaraan gender, serta penguatan peran perempuan, pemuda (generasi milenial dan generasi Z), dan penyandang disabilitas.	5. Efektifitas Birokrasi dan Pelayanan Publik 5. Efektifitas Birokrasi dan Pelayanan Publik	RT, RW dan Masyarakat di Wilayah Kelurahan Purworejo Kecamatan Purworejo		*102.849.000,00*	KECAMATAN PURWOREJO
	7.01.01.2.08.0004	Penyediaan Jasa Pelayanan Umum Kantor																		
			Jumlah Laporan Penyediaan Jasa Pelayanan Umum Kantor yang Disediakan				12 Laporan	12 Laporan	*55.598.820,00*	*49.475.008,00*	*47.116.008,00*	*-8.482.812,00*	Kota Pasuruan, Purworejo, Purworejo	DANA ALOKASI UMUM (DAU)	Memperkuat pembangunan sumber daya manusia (SDM), sains, teknologi, pendidikan, kesehatan, prestasi olahraga, kesetaraan gender, serta penguatan peran perempuan, pemuda (generasi milenial dan generasi Z), dan penyandang disabilitas.	5. Efektifitas Birokrasi dan Pelayanan Publik 5. Efektifitas Birokrasi dan Pelayanan Publik			*102.849.000,00*	KECAMATAN PURWOREJO
2,	*7.01.03*	**PROGRAM PEMBERDAYAAN MASYARAKAT DESA DAN KELURAHAN**	**Persentase kelembagaan masyarakat yang di bina**				*100 %*	*100 %*	*212.365.000,00*	*211.507.920,00*	*220.407.920,00*	*41.010.860,00*							*253.375.860,00*	
	7.01.03.2.02	Kegiatan Pemberdayaan Kelurahan	Jumlah kegiatan Koordinasi Kegiatan Pemberdayaan Desa				12 Kegiatan	12 Kegiatan	*212.365.000,00*	*211.507.920,00*	*220.407.920,00*	*8.042.920,00*			Memperkuat pembangunan sumber daya manusia (SDM), sains, teknologi, pendidikan, kesehatan, prestasi olahraga, kesetaraan gender, serta penguatan peran perempuan, pemuda (generasi milenial dan generasi Z), dan penyandang disabilitas.	5. Efektifitas Birokrasi dan Pelayanan Publik 5. Efektifitas Birokrasi dan Pelayanan Publik	RT, RW dan Masyarakat di Wilayah Kelurahan Purworejo Kecamatan Purworejo		*253.375.860,00*	KECAMATAN PURWOREJO
	7.01.03.2.02.0001	Peningkatan Partisipasi Masyarakat dalam Forum Musyawarah Perencanaan Pembangunan di Kelurahan																		
			Jumlah Lembaga Kemasyarakatan yang Berpartisipasi dalam Forum Musyawarah Perencanaan Pembangunan di Kelurahan				8 Lembaga Kemasyarakatan	8 Lembaga Kemasyarakatan	*12.365.000,00*	*6.507.920,00*	*6.507.920,00*	*-5.857.080,00*	Kota Pasuruan, Purworejo, Purworejo	DANA ALOKASI UMUM (DAU)	Memperkuat pembangunan sumber daya manusia (SDM), sains, teknologi, pendidikan, kesehatan, prestasi olahraga, kesetaraan gender, serta penguatan peran perempuan, pemuda (generasi milenial dan generasi Z), dan penyandang disabilitas.	5. Efektifitas Birokrasi dan Pelayanan Publik 5. Efektifitas Birokrasi dan Pelayanan Publik			*20.394.000,00*	KECAMATAN PURWOREJO
	7.01.03.2.02.0002	Pembangunan Sarana dan Prasarana Kelurahan																		
			Jumlah Sarana dan Prasarana Kelurahan yang Terbangun				32 Unit	21 Unit	*23.142.400,00*	*15.054.900,00*	*15.054.900,00*	*-8.087.500,00*	Kota Pasuruan, Purworejo, Purworejo	DAU TAMBAHAN DUKUNGAN PENDANAAN KELURAHAN	Memperkuat pembangunan sumber daya manusia (SDM), sains, teknologi, pendidikan, kesehatan, prestasi olahraga, kesetaraan gender, serta penguatan peran perempuan, pemuda (generasi milenial dan generasi Z), dan penyandang disabilitas.	5. Efektifitas Birokrasi dan Pelayanan Publik 5. Efektifitas Birokrasi dan Pelayanan Publik			*22.981.860,00*	KECAMATAN PURWOREJO
	7.01.03.2.02.0003	Pemberdayaan Masyarakat di Kelurahan																		
			Jumlah Pokmas dan Ormas yang Melaksanakan Pemberdayaan Masyarakat di Kelurahan				`15 Pokmas / Ormas	`12 Pokmas / Ormas	*176.857.600,00*	*189.945.100,00*	*198.845.100,00*	*21.987.500,00*	Kota Pasuruan, Purworejo, Purworejo	DANA ALOKASI UMUM (DAU) DAU TAMBAHAN DUKUNGAN PENDANAAN KELURAHAN SISA DAU TAMBAHAN DUKUNGAN PENDANAAN KELURAHAN	Memperkuat pembangunan sumber daya manusia (SDM), sains, teknologi, pendidikan, kesehatan, prestasi olahraga, kesetaraan gender, serta penguatan peran perempuan, pemuda (generasi milenial dan generasi Z), dan penyandang disabilitas.	5. Efektifitas Birokrasi dan Pelayanan Publik 5. Efektifitas Birokrasi dan Pelayanan Publik			*210.000.000,00*	KECAMATAN PURWOREJO

NO	KODE	URUSAN / BIDANG URUSAN / PROGRAM / OUTCOME / KEGIATAN / SUB KEGIATAN	INDIKATOR PROGRAM / KEGIATAN / SUB KEGIATAN	TARGET AKHIR PERIODE RENSTRA OPD	REALISASI CAPAIAN RENJA OPD TAHUN 2024	PRAKIRAAN CAPAIAN TARGET RENJA OPD TAHUN 2025	CAPAIAN KINERJA DAN KERANGKA PENDANAAN										KELOMPOK SASARAN	PRAKIRAAN MAJU RENCANA TAHUN 2027		PERANGKAT DAERAH PENANGGUNG JAWAB
							TARGET 2026		PAGU INDIKATIF (Rp)			Bertambah/Berkurang (10-12)	LOKASI	SUMBER DANA	PRIORITAS			TARGET	PAGU INDIKATIF (Rp)	
							SEBELUM	SESUDAH	RKPD 2026	APBD 2026	RKPD PERUBAHAN 2026				NASIONAL	DAERAH				
1	2	3	4	5	6	7	8	9	10	11	12	13	14	15	16	17	18	19	20	21
3,	7.01.04	**PROGRAM KOORDINASI KETENTRAMAN DAN KETERTIBAN UMUM**	**Persentase penanganan pengaduan trantibmas dan kebencanaan**				100 %	100 %	45.702.100,00	16.560.000,00	16.560.000,00	6.704.900,00							52.407.000,00	
	7.01.04.2.01	Koordinasi Upaya Penyelenggaraan Ketenteraman dan Ketertiban Umum	Persentase penanganan pengaduan trantibmas				100 %	100 %	45.702.100,00	16.560.000,00	16.560.000,00	-29.142.100,00			Memperkuat pembangunan sumber daya manusia (SDM), sains, teknologi, pendidikan, kesehatan, prestasi olahraga, kesetaraan gender, serta penguatan peran perempuan, pemuda (generasi milenial dan generasi Z), dan penyandang disabilitas.	5. Efektifitas Birokrasi dan Pelayanan Publik 5. Efektifitas Birokrasi dan Pelayanan Publik	RT, RW dan Masyarakat di Wilayah Kelurahan Purworejo Kecamatan Purworejo		52.407.000,00	KECAMATAN PURWOREJO
	7.01.04.2.01.0001	Sinergitas dengan Kepolisian Negara Republik Indonesia, Tentara Nasional Indonesia dan Instansi Vertikal di Wilayah Kecamatan																		
			Jumlah Laporan Hasil Sinergitas dengan Kepolisian Negara Republik Indonesia, Tentara Nasional Indonesia dan Instansi Vertikal di Wilayah Kecamatan				12 Laporan	12 Laporan	45.702.100,00	16.560.000,00	16.560.000,00	-29.142.100,00	Kota Pasuruan, Purworejo, Purworejo	DANA ALOKASI UMUM (DAU)	Memperkuat pembangunan sumber daya manusia (SDM), sains, teknologi, pendidikan, kesehatan, prestasi olahraga, kesetaraan gender, serta penguatan peran perempuan, pemuda (generasi milenial dan generasi Z), dan penyandang disabilitas.	5. Efektifitas Birokrasi dan Pelayanan Publik 5. Efektifitas Birokrasi dan Pelayanan Publik			52.407.000,00	KECAMATAN PURWOREJO
4,	7.01.05	**PROGRAM PENYELENGGARAAN URUSAN PEMERINTAHAN UMUM**	**Persentase penyelenggaraan urusan pemerintahan umum**				100 %	100 %	245.344.500,00	245.400.000,00	245.400.000,00	-19.337.500,00							226.007.000,00	
	7.01.05.2.01	Penyelenggaraan Urusan Pemerintahan Umum Sesuai Penugasan Kepala Daerah	Jumlah Kegiatan Penyelenggaraan Urusan Pemerintahan Umum Sesuai Penugasan Kepala Daerah				1 Kegiatan	1 Kegiatan	245.344.500,00	245.400.000,00	245.400.000,00	55.500,00			Memperkuat pembangunan sumber daya manusia (SDM), sains, teknologi, pendidikan, kesehatan, prestasi olahraga, kesetaraan gender, serta penguatan peran perempuan, pemuda (generasi milenial dan generasi Z), dan penyandang disabilitas.	5. Efektifitas Birokrasi dan Pelayanan Publik 5. Efektifitas Birokrasi dan Pelayanan Publik	RT, RW dan Masyarakat di Wilayah Kelurahan Purworejo Kecamatan Purworejo		226.007.000,00	KECAMATAN PURWOREJO
	7.01.05.2.01.0007	Pelaksanaan Semua Urusan Pemerintahan yang Bukan Merupakan Kewenangan Daerah dan Tidak Dilaksanakan oleh Instansi Vertikal																		
			Jumlah Dokumen Semua Urusan Pemerintahan yang Bukan Merupakan Kewenangan Daerah dan Tidak Dilaksanakan oleh Instansi Vertikal				12 Dokumen	12 Dokumen	245.344.500,00	245.400.000,00	245.400.000,00	55.500,00	Kota Pasuruan, Purworejo, Purworejo	DANA ALOKASI UMUM (DAU)	Memperkuat pembangunan sumber daya manusia (SDM), sains, teknologi, pendidikan, kesehatan, prestasi olahraga, kesetaraan gender, serta penguatan peran perempuan, pemuda (generasi milenial dan generasi Z), dan penyandang disabilitas.	5. Efektifitas Birokrasi dan Pelayanan Publik 5. Efektifitas Birokrasi dan Pelayanan Publik			226.007.000,00	KECAMATAN PURWOREJO
		KELURAHAN SEKARGADUNG							499.438.200,00	473.332.440,00	480.012.440,00	-19.425.760,00							571.323.440,00	
	7	**UNSUR KEWILAYAHAN**							499.438.200,00	473.332.440,00	480.012.440,00	-19.425.760,00							571.323.440,00	
	7.01	**KECAMATAN**							499.438.200,00	473.332.440,00	480.012.440,00	-19.425.760,00							571.323.440,00	
1,	7.01.01	**PROGRAM PENUNJANG URUSAN PEMERINTAHAN DAERAH KABUPATEN/KOTA**	**Nilai SAKIP Perangkat Daerah Level Maturitas SPIP Perangkat Daerah**				100 %	**80 Nilai 3 Level**	50.106.400,00	25.522.400,00	23.302.400,00	49.735.980,00							99.842.380,00	
	7.01.01.2.08	Penyediaan Jasa Penunjang Urusan Pemerintahan Daerah	Persentase terpenuhinya jasa penunjang layanan perkantoran				100 %	100 %	50.106.400,00	25.522.400,00	23.302.400,00	-26.804.000,00			Memperkuat pembangunan sumber daya manusia (SDM), sains, teknologi, pendidikan, kesehatan, prestasi olahraga, kesetaraan gender, serta penguatan peran perempuan, pemuda (generasi milenial dan generasi Z), dan penyandang disabilitas.	5. Efektifitas Birokrasi dan Pelayanan Publik 5. Efektifitas Birokrasi dan Pelayanan Publik	Warga dan Kelompok Masyarakat di Kelurahan Sekargadung Kecamatan Purworejo Kota Pasuruan		99.842.380,00	KECAMATAN PURWOREJO
	7.01.01.2.08.0004	Penyediaan Jasa Pelayanan Umum Kantor																		

NO	KODE	URUSAN / BIDANG URUSAN / PROGRAM / OUTCOME / KEGIATAN / SUB KEGIATAN	INDIKATOR PROGRAM / KEGIATAN / SUB KEGIATAN	TARGET AKHIR PERIODE RENSTRA OPD	REALISASI CAPAIAN RENJA OPD TAHUN 2024	PRAKIRAAN CAPAIAN TARGET RENJA OPD TAHUN 2025	CAPAIAN KINERJA DAN KERANGKA PENDANAAN										KELOMPOK SASARAN	PRAKIRAAN MAJU RENCANA TAHUN 2027		PERANGKAT DAERAH PENANGGUNG JAWAB
							TARGET 2026		PAGU INDIKATIF (Rp)			Bertambah/Berkurang (10-12)	LOKASI	SUMBER DANA	PRIORITAS			TARGET	PAGU INDIKATIF (Rp)	
							SEBELUM	SESUDAH	RKPD 2026	APBD 2026	RKPD PERUBAHAN 2026				NASIONAL	DAERAH				
1	*2*	*3*	*4*	*5*	*6*	*7*	*8*	*9*	*10*	*11*	*12*	*13*	*14*	*15*	*16*	*17*	*18*	*19*	*20*	*21*
			Jumlah Laporan Penyediaan Jasa Pelayanan Umum Kantor yang Disediakan				12 Laporan	12 Laporan	*50.106.400,00*	*25.522.400,00*	*23.302.400,00*	*-26.804.000,00*	Kota Pasuruan, Semua Kecamatan, Semua Kel/Desa	DANA ALOKASI UMUM (DAU)	Memperkuat pembangunan sumber daya manusia (SDM), sains, teknologi, pendidikan, kesehatan, prestasi olahraga, kesetaraan gender, serta penguatan peran perempuan, pemuda (generasi milenial dan generasi Z), dan penyandang disabilitas.	5. Efektifitas Birokrasi dan Pelayanan Publik 5. Efektifitas Birokrasi dan Pelayanan Publik			*99.842.380,00*	KECAMATAN PURWOREJO
2,	*7.01.03*	**PROGRAM PEMBERDAYAAN MASYARAKAT DESA DAN KELURAHAN**	**Persentase Kelembagaan Masyarakat yang Dibina**				*100 %*	*100 %*	*208.835.500,00*	*209.087.400,00*	*217.987.400,00*	*41.767.100,00*							*250.602.600,00*	
	7.01.03.2.02	Kegiatan Pemberdayaan Kelurahan	Jumlah Kegiatan Pemberdayaan Kelurahan yang Terlaksana				11 Kegiatan	11 Kegiatan	*208.835.500,00*	*209.087.400,00*	*217.987.400,00*	*9.151.900,00*			Memperkuat pembangunan sumber daya manusia (SDM), sains, teknologi, pendidikan, kesehatan, prestasi olahraga, kesetaraan gender, serta penguatan peran perempuan, pemuda (generasi milenial dan generasi Z), dan penyandang disabilitas.	5. Efektifitas Birokrasi dan Pelayanan Publik 5. Efektifitas Birokrasi dan Pelayanan Publik	Warga dan Kelompok Masyarakat di Kelurahan Sekargadung Kecamatan Purworejo Kota Pasuruan		*250.602.600,00*	KECAMATAN PURWOREJO
	7.01.03.2.02.0001	Peningkatan Partisipasi Masyarakat dalam Forum Musyawarah Perencanaan Pembangunan di Kelurahan																		
			Jumlah Lembaga Kemasyarakatan yang Berpartisipasi dalam Forum Musyawarah Perencanaan Pembangunan di Kelurahan				10 Lembaga Kemasyarakatan	10 Lembaga Kemasyarakatan	*8.835.500,00*	*4.087.400,00*	*4.087.400,00*	*-4.748.100,00*	Kota Pasuruan, Purworejo, Sekargadung	DANA ALOKASI UMUM (DAU)	Memperkuat pembangunan sumber daya manusia (SDM), sains, teknologi, pendidikan, kesehatan, prestasi olahraga, kesetaraan gender, serta penguatan peran perempuan, pemuda (generasi milenial dan generasi Z), dan penyandang disabilitas.	5. Efektifitas Birokrasi dan Pelayanan Publik 5. Efektifitas Birokrasi dan Pelayanan Publik			*10.602.600,00*	KECAMATAN PURWOREJO
	7.01.03.2.02.0003	Pemberdayaan Masyarakat di Kelurahan																		
			Jumlah Pokmas dan Ormas yang Melaksanakan Pemberdayaan Masyarakat di Kelurahan				10 Pokmas / Ormas	10 Pokmas / Ormas	*200.000.000,00*	*205.000.000,00*	*213.900.000,00*	*13.900.000,00*	Kota Pasuruan, Purworejo, Sekargadung	DANA ALOKASI UMUM (DAU) DAU TAMBAHAN DUKUNGAN PENDANAAN KELURAHAN SISA DAU TAMBAHAN DUKUNGAN PENDANAAN KELURAHAN	Memperkuat pembangunan sumber daya manusia (SDM), sains, teknologi, pendidikan, kesehatan, prestasi olahraga, kesetaraan gender, serta penguatan peran perempuan, pemuda (generasi milenial dan generasi Z), dan penyandang disabilitas.	5. Efektifitas Birokrasi dan Pelayanan Publik 5. Efektifitas Birokrasi dan Pelayanan Publik			*240.000.000,00*	KECAMATAN PURWOREJO
3,	*7.01.04*	**PROGRAM KOORDINASI KETENTRAMAN DAN KETERTIBAN UMUM**	**Persentase Kejadian Bencana dan Pengaduan Trantibmas Yang Ditangani Secara Tepat Waktu**				*100 %*	*100 %*	*25.877.400,00*	*28.764.600,00*	*28.764.600,00*	*2.587.740,00*							*28.465.140,00*	
	7.01.04.2.01	Koordinasi Upaya Penyelenggaraan Ketenteraman dan Ketertiban Umum	Jumlah Kejadian Bencana dan Pengaduan Trantibmas yang Ditangani Secara Tepat Waktu				*100 %*	12 laporan	*25.877.400,00*	*28.764.600,00*	*28.764.600,00*	*2.887.200,00*			Memperkuat pembangunan sumber daya manusia (SDM), sains, teknologi, pendidikan, kesehatan, prestasi olahraga, kesetaraan gender, serta penguatan peran perempuan, pemuda (generasi milenial dan generasi Z), dan penyandang disabilitas.	5. Efektifitas Birokrasi dan Pelayanan Publik 5. Efektifitas Birokrasi dan Pelayanan Publik	Warga dan Kelompok Masyarakat di Kelurahan Sekargadung Kecamatan Purworejo Kota Pasuruan		*28.465.140,00*	KECAMATAN PURWOREJO
	7.01.04.2.01.0001	Sinergitas dengan Kepolisian Negara Republik Indonesia, Tentara Nasional Indonesia dan Instansi Vertikal di Wilayah Kecamatan																		

NO	KODE	URUSAN / BIDANG URUSAN / PROGRAM / OUTCOME / KEGIATAN / SUB KEGIATAN	INDIKATOR PROGRAM / KEGIATAN / SUB KEGIATAN	TARGET AKHIR PERIODE RENSTRA OPD	REALISASI CAPAIAN RENJA OPD TAHUN 2024	PRAKIRAAN CAPAIAN TARGET RENJA OPD TAHUN 2025	CAPAIAN KINERJA DAN KERANGKA PENDANAAN										KELOMPOK SASARAN	PRAKIRAAN MAJU RENCANA TAHUN 2027		PERANGKAT DAERAH PENANGGUNG JAWAB
							TARGET 2026		PAGU INDIKATIF (Rp)			Bertambah/Berkurang (10-12)	LOKASI	SUMBER DANA	PRIORITAS			TARGET	PAGU INDIKATIF (Rp)	
							SEBELUM	SESUDAH	RKPD 2026	APBD 2026	RKPD PERUBAHAN 2026				NASIONAL	DAERAH				
1	2	3	4	5	6	7	8	9	10	11	12	13	14	15	16	17	18	19	20	21
			Jumlah Laporan Hasil Sinergitas dengan Kepolisian Negara Republik Indonesia, Tentara Nasional Indonesia dan Instansi Vertikal di Wilayah Kecamatan				12 Laporan	12 Laporan	*25.877.400,00*	*28.764.600,00*	*28.764.600,00*	*2.887.200,00*	Kota Pasuruan, Purworejo, Sekargadung	DANA ALOKASI UMUM (DAU)	Memperkuat pembangunan sumber daya manusia (SDM), sains, teknologi, pendidikan, kesehatan, prestasi olahraga, kesetaraan gender, serta penguatan peran perempuan, pemuda (generasi milenial dan generasi Z), dan penyandang disabilitas.	5. Efektifitas Birokrasi dan Pelayanan Publik 5. Efektifitas Birokrasi dan Pelayanan Publik			*28.465.140,00*	KECAMATAN PURWOREJO
4,	*7.01.05*	**PROGRAM PENYELENGGARAAN URUSAN PEMERINTAHAN UMUM**	**Presentase Penyelenggaraan Pelayanan masyarakat**				**7 Kelurahan**	*100 %*	*214.618.900,00*	*209.958.040,00*	*209.958.040,00*	*-22.205.580,00*							*192.413.320,00*	
	7.01.05.2.01	Penyelenggaraan Urusan Pemerintahan Umum Sesuai Penugasan Kepala Daerah	Jumlah Kegiatan Penyelenggaraan Urusan Pemerintahan				15 Kegiatan	15 Kegiatan	*214.618.900,00*	*209.958.040,00*	*209.958.040,00*	*-4.660.860,00*			Memperkuat pembangunan sumber daya manusia (SDM), sains, teknologi, pendidikan, kesehatan, prestasi olahraga, kesetaraan gender, serta penguatan peran perempuan, pemuda (generasi milenial dan generasi Z), dan penyandang disabilitas.	5. Efektifitas Birokrasi dan Pelayanan Publik 5. Efektifitas Birokrasi dan Pelayanan Publik	Warga dan Kelompok Masyarakat di Kelurahan Sekargadung Kecamatan Purworejo Kota Pasuruan		*192.413.320,00*	KECAMATAN PURWOREJO
	7.01.05.2.01.0007	Pelaksanaan Semua Urusan Pemerintahan yang Bukan Merupakan Kewenangan Daerah dan Tidak Dilaksanakan oleh Instansi Vertikal																		
			Jumlah Dokumen Semua Urusan Pemerintahan yang Bukan Merupakan Kewenangan Daerah dan Tidak Dilaksanakan oleh Instansi Vertikal				12 Dokumen	12 Dokumen	*214.618.900,00*	*209.958.040,00*	*209.958.040,00*	*-4.660.860,00*	Kota Pasuruan, Purworejo, Sekargadung	DANA ALOKASI UMUM (DAU)	Memperkuat pembangunan sumber daya manusia (SDM), sains, teknologi, pendidikan, kesehatan, prestasi olahraga, kesetaraan gender, serta penguatan peran perempuan, pemuda (generasi milenial dan generasi Z), dan penyandang disabilitas.	5. Efektifitas Birokrasi dan Pelayanan Publik 5. Efektifitas Birokrasi dan Pelayanan Publik			*192.413.320,00*	KECAMATAN PURWOREJO
		BADAN KESATUAN BANGSA DAN POLITIK							*8.706.405.489,00*	*6.669.726.098,00*	*6.774.023.998,00*	*-1.932.381.491,00*							*9.217.704.100,00*	
	8	**UNSUR PEMERINTAHAN UMUM**							*8.706.405.489,00*	*6.669.726.098,00*	*6.774.023.998,00*	*-1.932.381.491,00*							*9.217.704.100,00*	
	8.01	**KESATUAN BANGSA DAN POLITIK**							*8.662.035.489,00*	*6.641.956.098,00*	*6.746.601.998,00*	*-1.932.381.491,00*							*9.217.704.100,00*	
1,	*8.01.01*	**PROGRAM PENUNJANG URUSAN PEMERINTAHAN DAERAH KABUPATEN/KOTA**	**Nilai SAKIP Perangkat Daerah Level Maturitas SPIP Perangkat Daerah**				**78.80 3 Nilai Level**	**78.80 3 Nilai Level**	*3.908.434.891,00*	*3.858.724.910,00*	*3.847.634.010,00*	*-60.800.881,00*							*4.111.655.218,00*	
		[Meningkatnya Fasilitasi Penunjang Urusan Pemerintahan Daerah]	**Level maturitas SPIP PD Nilai SAKIP OPD**	**3 83.50**	**3 77.60**	**3 77.70**	-	-	*3.908.434.891,00*	*3.858.724.910,00*	*3.847.634.010,00*	-	-	-	-	-	-	**3 78.80**	*4.111.655.218,00*	-
	8.01.01.2.01	Perencanaan, Penganggaran, dan Evaluasi Kinerja Perangkat Daerah	Jumlah dokumen Perencanaan, Penganggaran, dan Evaluasi Kinerja Perangkat Daerah				12 Dokumen	13 Dokumen	*26.620.500,00*	*7.631.700,00*	*7.631.700,00*	*-18.988.800,00*			Memperkokoh ideologi Pancasila, demokrasi, dan hak asasi manusia (HAM).	6. Meningkatkan Harmonisasi Sosial 6. Meningkatkan Harmonisasi Sosial	Badan Kesatuan Bangsa dan Politik		*39.729.585,00*	BADAN KESATUAN BANGSA DAN POLITIK
	8.01.01.2.01.0001	Penyusunan Dokumen Perencanaan Perangkat Daerah																		
			Jumlah Dokumen Perencanaan Perangkat Daerah				6 Dokumen	7 Dokumen	*22.134.100,00*	*6.077.900,00*	*6.077.900,00*	*-16.056.200,00*	Kota Pasuruan, Panggungrejo, Pekuncen	DANA ALOKASI UMUM (DAU)	Memperkokoh ideologi Pancasila, demokrasi, dan hak asasi manusia (HAM).	6. Meningkatkan Harmonisasi Sosial 6. Meningkatkan Harmonisasi Sosial			*34.978.755,00*	BADAN KESATUAN BANGSA DAN POLITIK
	8.01.01.2.01.0006	Koordinasi dan Penyusunan Laporan Capaian Kinerja dan Ikhtisar Realisasi Kinerja SKPD																		
			Jumlah Laporan Capaian Kinerja dan Ikhtisar Realisasi Kinerja SKPD dan Laporan Hasil Koordinasi Penyusunan Laporan Capaian Kinerja dan Ikhtisar Realisasi Kinerja SKPD				5 Laporan	5 Laporan	*2.299.600,00*	*810.680,00*	*810.680,00*	*-1.488.920,00*	Kota Pasuruan, Panggungrejo, Pekuncen	DANA ALOKASI UMUM (DAU)	Memperkokoh ideologi Pancasila, demokrasi, dan hak asasi manusia (HAM).	6. Meningkatkan Harmonisasi Sosial 6. Meningkatkan Harmonisasi Sosial			*2.414.580,00*	BADAN KESATUAN BANGSA DAN POLITIK
	8.01.01.2.01.0007	Evaluasi Kinerja Perangkat Daerah																		
			Jumlah Laporan Evaluasi Kinerja Perangkat Daerah				1 Laporan	1 Laporan	*2.186.800,00*	*743.120,00*	*743.120,00*	*-1.443.680,00*	Kota Pasuruan, Panggungrejo, Pekuncen	DANA ALOKASI UMUM (DAU)	Memperkokoh ideologi Pancasila, demokrasi, dan hak asasi manusia (HAM).	6. Meningkatkan Harmonisasi Sosial 6. Meningkatkan Harmonisasi Sosial			*2.336.250,00*	BADAN KESATUAN BANGSA DAN POLITIK

NO	KODE	URUSAN / BIDANG URUSAN / PROGRAM / OUTCOME / KEGIATAN / SUB KEGIATAN	INDIKATOR PROGRAM / KEGIATAN / SUB KEGIATAN	TARGET AKHIR PERIODE RENSTRA OPD	REALISASI CAPAIAN RENJA OPD TAHUN 2024	PRAKIRAAN CAPAIAN TARGET RENJA OPD TAHUN 2025	CAPAIAN KINERJA DAN KERANGKA PENDANAAN										KELOMPOK SASARAN	PRAKIRAAN MAJU RENCANA TAHUN 2027		PERANGKAT DAERAH PENANGGUNG JAWAB
							TARGET 2026		PAGU INDIKATIF (Rp)			Bertambah/Berkurang (10-12)	LOKASI	SUMBER DANA	PRIORITAS			TARGET	PAGU INDIKATIF (Rp)	
							SEBELUM	SESUDAH	RKPD 2026	APBD 2026	RKPD PERUBAHAN 2026				NASIONAL	DAERAH				
1	2	3	4	5	6	7	8	9	10	11	12	13	14	15	16	17	18	19	20	21
	8.01.01.2.02	Administrasi Keuangan Perangkat Daerah	Persentase Laporan Keuangan yang tersusun tepat waktu				100 Persen	100 Persen	*3.013.685.641,00*	*3.441.228.910,00*	*3.480.924.410,00*	*467.238.769,00*			Memperkokoh ideologi Pancasila, demokrasi, dan hak asasi manusia (HAM).	6. Meningkatkan Harmonisasi Sosial 6. Meningkatkan Harmonisasi Sosial	Badan Kesatuan Bangsa dan Politik		*3.134.936.975,00*	BADAN KESATUAN BANGSA DAN POLITIK
	8.01.01.2.02.0001	Penyediaan Gaji dan Tunjangan ASN																		
			Jumlah Orang yang Menerima Gaji dan Tunjangan ASN				22 Orang/bulan	33 Orang/bulan	*2.982.467.041,00*	*3.421.803.970,00*	*3.461.499.470,00*	*479.032.429,00*	Kota Pasuruan, Panggungrejo, Pekuncen	DANA ALOKASI UMUM (DAU)	Memperkokoh ideologi Pancasila, demokrasi, dan hak asasi manusia (HAM).	6. Meningkatkan Harmonisasi Sosial 6. Meningkatkan Harmonisasi Sosial			*3.102.157.445,00*	BADAN KESATUAN BANGSA DAN POLITIK
	8.01.01.2.02.0007	Koordinasi dan Penyusunan Laporan Keuangan Bulanan/ Triwulanan/ Semesteran SKPD																		
			Jumlah Laporan Keuangan Bulanan/ Triwulanan/ Semesteran SKPD dan Laporan Koordinasi Penyusunan Laporan Keuangan Bulanan/Triwulana n/Semesteran SKPD				16 Laporan	17 Laporan	*31.218.600,00*	*19.424.940,00*	*19.424.940,00*	*-11.793.660,00*	Kota Pasuruan, Panggungrejo, Pekuncen	DANA ALOKASI UMUM (DAU)	Memperkokoh ideologi Pancasila, demokrasi, dan hak asasi manusia (HAM).	- -			*32.779.530,00*	BADAN KESATUAN BANGSA DAN POLITIK
	8.01.01.2.03	Administrasi Barang Milik Daerah pada Perangkat Daerah	Jumlah Laporan Pengelolaan Barang Milik Daerah yang disusun sesuai ketentuan				4 Laporan	4 Laporan	*35.511.400,00*	*7.392.100,00*	*7.392.100,00*	*-28.119.300,00*			Memperkokoh ideologi Pancasila, demokrasi, dan hak asasi manusia (HAM).	6. Meningkatkan Harmonisasi Sosial 6. Meningkatkan Harmonisasi Sosial	Badan Kesatuan Bangsa dan Politik		*37.120.545,00*	BADAN KESATUAN BANGSA DAN POLITIK
	8.01.01.2.03.0005	Rekonsiliasi dan Penyusunan Laporan Barang Milik Daerah pada SKPD																		
			Jumlah Laporan Rekonsiliasi dan Penyusunan Laporan Barang Milik Daerah pada SKPD				4 Laporan	4 Laporan	*35.511.400,00*	*7.392.100,00*	*7.392.100,00*	*-28.119.300,00*	Kota Pasuruan, Panggungrejo, Pekuncen	DANA ALOKASI UMUM (DAU)	Memperkokoh ideologi Pancasila, demokrasi, dan hak asasi manusia (HAM).	6. Meningkatkan Harmonisasi Sosial 6. Meningkatkan Harmonisasi Sosial			*37.120.545,00*	BADAN KESATUAN BANGSA DAN POLITIK
	8.01.01.2.05	Administrasi Kepegawaian Perangkat Daerah	Jumlah dokumen ketatausahaan dan kepegawaian				6 Dokumen	6 Dokumen	*1.800.000,00*	*721.680,00*	*721.680,00*	*-1.078.320,00*			Memperkokoh ideologi Pancasila, demokrasi, dan hak asasi manusia (HAM).	6. Meningkatkan Harmonisasi Sosial 6. Meningkatkan Harmonisasi Sosial	Badan Kesatuan Bangsa dan Politik		*1.890.000,00*	BADAN KESATUAN BANGSA DAN POLITIK
	8.01.01.2.05.0003	Pendataan dan Pengolahan Administrasi Kepegawaian																		
			Jumlah Dokumen Pendataan dan Pengolahan Administrasi Kepegawaian				6 Dokumen	6 Dokumen	*1.800.000,00*	*721.680,00*	*721.680,00*	*-1.078.320,00*	Kota Pasuruan, Panggungrejo, Pekuncen	DANA ALOKASI UMUM (DAU)	Memperkokoh ideologi Pancasila, demokrasi, dan hak asasi manusia (HAM).	6. Meningkatkan Harmonisasi Sosial 6. Meningkatkan Harmonisasi Sosial			*1.890.000,00*	BADAN KESATUAN BANGSA DAN POLITIK
	8.01.01.2.06	Administrasi Umum Perangkat Daerah	Jumlah Laporan Penyediaan Barang dan Jasa				4 Laporan	4 Laporan	*142.607.500,00*	*35.535.220,00*	*33.493.920,00*	*-109.113.580,00*			Memperkokoh ideologi Pancasila, demokrasi, dan hak asasi manusia (HAM).	6. Meningkatkan Harmonisasi Sosial 6. Meningkatkan Harmonisasi Sosial	Badan Kesatuan Bangsa dan Politik		*154.245.420,00*	BADAN KESATUAN BANGSA DAN POLITIK
	8.01.01.2.06.0001	Penyediaan Komponen Instalasi Listrik/Penerangan Bangunan Kantor																		
			Jumlah Paket Komponen Instalasi Listrik/Penerangan Bangunan Kantor yang Disediakan				2 Paket	1 Paket	*7.969.900,00*	*2.546.300,00*	*2.546.300,00*	*-5.423.600,00*	Kota Pasuruan, Panggungrejo, Pekuncen	DANA ALOKASI UMUM (DAU)	Memperkokoh ideologi Pancasila, demokrasi, dan hak asasi manusia (HAM).	6. Meningkatkan Harmonisasi Sosial 6. Meningkatkan Harmonisasi Sosial			*8.081.010,00*	BADAN KESATUAN BANGSA DAN POLITIK
	8.01.01.2.06.0005	Penyediaan Barang Cetakan dan Penggandaan																		
			Jumlah Paket Barang Cetakan dan Penggandaan yang Disediakan				2 Paket	2 Paket	*15.000.000,00*	*4.275.320,00*	*4.275.320,00*	*-10.724.680,00*	Kota Pasuruan, Panggungrejo, Pekuncen	DANA ALOKASI UMUM (DAU)	Memperkokoh ideologi Pancasila, demokrasi, dan hak asasi manusia (HAM).	6. Meningkatkan Harmonisasi Sosial 6. Meningkatkan Harmonisasi Sosial			*15.750.000,00*	BADAN KESATUAN BANGSA DAN POLITIK
	8.01.01.2.06.0006	Penyediaan Bahan Bacaan dan Peraturan Perundang-undangan																		
			Jumlah Dokumen Bahan Bacaan dan Peraturan Perundang-Undangan yang Disediakan				12 Dokumen	6 Dokumen	*2.204.400,00*	*994.200,00*	*994.200,00*	*-1.210.200,00*	Kota Pasuruan, Panggungrejo, Pekuncen	DANA ALOKASI UMUM (DAU)	Memperkokoh ideologi Pancasila, demokrasi, dan hak asasi manusia (HAM).	6. Meningkatkan Harmonisasi Sosial 6. Meningkatkan Harmonisasi Sosial			*2.314.620,00*	BADAN KESATUAN BANGSA DAN POLITIK
	8.01.01.2.06.0007	Penyediaan Bahan/Material																		
			Jumlah Paket Bahan/Material yang Disediakan				1 Paket	1 Paket	*5.000.000,00*	*2.000.000,00*	*2.000.000,00*	*-3.000.000,00*	Kota Pasuruan, Panggungrejo, Pekuncen	DANA ALOKASI UMUM (DAU)	Memperkokoh ideologi Pancasila, demokrasi, dan hak asasi manusia (HAM).	6. Meningkatkan Harmonisasi Sosial 6. Meningkatkan Harmonisasi Sosial			*5.250.000,00*	BADAN KESATUAN BANGSA DAN POLITIK
	8.01.01.2.06.0008	Fasilitasi Kunjungan Tamu																		
			Jumlah Laporan Fasilitasi Kunjungan Tamu				4 Laporan	4 Laporan	*13.433.400,00*	*4.753.900,00*	*7.712.600,00*	*-5.720.800,00*	Kota Pasuruan, Panggungrejo, Pekuncen	DANA ALOKASI UMUM (DAU)	Memperkokoh ideologi Pancasila, demokrasi, dan hak asasi manusia (HAM).	6. Meningkatkan Harmonisasi Sosial 6. Meningkatkan Harmonisasi Sosial			*18.900.000,00*	BADAN KESATUAN BANGSA DAN POLITIK
	8.01.01.2.06.0009	Penyelenggaraan Rapat Koordinasi dan Konsultasi SKPD																		
			Jumlah Laporan Penyelenggaraan Rapat Koordinasi dan Konsultasi SKPD				12 Laporan	4 Laporan	*98.999.800,00*	*20.965.500,00*	*15.965.500,00*	*-83.034.300,00*	Kota Pasuruan, Panggungrejo, Pekuncen	DANA ALOKASI UMUM (DAU)	Memperkokoh ideologi Pancasila, demokrasi, dan hak asasi manusia (HAM).	6. Meningkatkan Harmonisasi Sosial 6. Meningkatkan Harmonisasi Sosial Harmonisasi Sosial			*103.949.790,00*	BADAN KESATUAN BANGSA DAN POLITIK

NO	KODE	URUSAN / BIDANG URUSAN / PROGRAM / OUTCOME / KEGIATAN / SUB KEGIATAN	INDIKATOR PROGRAM / KEGIATAN / SUB KEGIATAN	TARGET AKHIR PERIODE RENSTRA OPD	REALISASI CAPAIAN RENJA OPD TAHUN 2024	PRAKIRAAN CAPAIAN TARGET RENJA OPD TAHUN 2025	CAPAIAN KINERJA DAN KERANGKA PENDANAAN										KELOMPOK SASARAN	PRAKIRAAN MAJU RENCANA TAHUN 2027		PERANGKAT DAERAH PENANGGUNG JAWAB
							TARGET 2026		PAGU INDIKATIF (Rp)			Bertambah/Berkurang (10-12)	LOKASI	SUMBER DANA	PRIORITAS			TARGET	PAGU INDIKATIF (Rp)	
							SEBELUM	SESUDAH	RKPD 2026	APBD 2026	RKPD PERUBAHAN 2026				NASIONAL	DAERAH				
1	2	3	4	5	6	7	8	9	10	11	12	13	14	15	16	17	18	19	20	21
	8.01.01.2.07	Pengadaan Barang Milik Daerah Penunjang Urusan Pemerintah Daerah	Jumlah barang milik daerah yang disediakan				5 unit	0 unit	*156.891.600,00*	*20.173.400,00*	*0,00*	*-156.891.600,00*			Memperkokoh ideologi Pancasila, demokrasi, dan hak asasi manusia (HAM).	- -	Badan Kesatuan Bangsa dan Politik		*148.931.160,00*	BADAN KESATUAN BANGSA DAN POLITIK
	8.01.01.2.07.0006	Pengadaan Peralatan dan Mesin Lainnya																		
			Jumlah Unit Peralatan dan Mesin Lainnya yang Disediakan				5 Unit	0 Unit	*78.445.800,00*	*10.086.700,00*	*0,00*	*-78.445.800,00*	Kota Pasuruan, Panggungrejo, Pekuncen	DANA ALOKASI UMUM (DAU)	Memperkokoh ideologi Pancasila, demokrasi, dan hak asasi manusia (HAM).	- -			*74.465.580,00*	BADAN KESATUAN BANGSA DAN POLITIK
	8.01.01.2.07.0006	Pengadaan Peralatan dan Mesin Lainnya																		
	8.01.01.2.08	Penyediaan Jasa Penunjang Urusan Pemerintahan Daerah	Jumlah Laporan Penyediaan Jasa Penunjang Urusan Pemerintahan				4 Laporan	4 Laporan	*364.788.250,00*	*259.755.900,00*	*231.184.200,00*	*-133.604.050,00*			Memperkokoh ideologi Pancasila, demokrasi, dan hak asasi manusia (HAM).	6. Meningkatkan Harmonisasi Sosial 6. Meningkatkan Harmonisasi Sosial	Badan Kesatuan Bangsa dan Politik		*381.079.650,00*	BADAN KESATUAN BANGSA DAN POLITIK
	8.01.01.2.08.0002	Penyediaan Jasa Komunikasi, Sumber Daya Air dan Listrik																		
			Jumlah Laporan Penyediaan Jasa Komunikasi, Sumber Daya Air dan Listrik yang Disediakan				12 Laporan	12 Laporan	*92.933.000,00*	*90.658.000,00*	*61.049.200,00*	*-31.883.800,00*	Kota Pasuruan, Panggungrejo, Pekuncen	DANA ALOKASI UMUM (DAU)	Memperkokoh ideologi Pancasila, demokrasi, dan hak asasi manusia (HAM).	6. Meningkatkan Harmonisasi Sosial 6. Meningkatkan Harmonisasi Sosial			*97.579.650,00*	BADAN KESATUAN BANGSA DAN POLITIK
	8.01.01.2.08.0004	Penyediaan Jasa Pelayanan Umum Kantor																		
			Jumlah Laporan Penyediaan Jasa Pelayanan Umum Kantor yang Disediakan				12 Laporan	12 Laporan	*271.855.250,00*	*169.097.900,00*	*170.135.000,00*	*-101.720.250,00*	Kota Pasuruan, Panggungrejo, Pekuncen	DANA ALOKASI UMUM (DAU)	Memperkokoh ideologi Pancasila, demokrasi, dan hak asasi manusia (HAM).	6. Meningkatkan Harmonisasi Sosial 6. Meningkatkan Harmonisasi Sosial			*283.500.000,00*	BADAN KESATUAN BANGSA DAN POLITIK
	8.01.01.2.09	Pemeliharaan Barang Milik Daerah Penunjang Urusan Pemerintahan Daerah	Jumlah Barang Milik Daerah yang terpelihara				29 Unit	25 Unit	*166.530.000,00*	*86.286.000,00*	*86.286.000,00*	*-80.244.000,00*			Memperkokoh ideologi Pancasila, demokrasi, dan hak asasi manusia (HAM).	- -	Badan Kesatuan Bangsa dan Politik Kota Pasuruan		*213.721.883,00*	BADAN KESATUAN BANGSA DAN POLITIK
	8.01.01.2.09.0001	Penyediaan Jasa Pemeliharaan, Biaya Pemeliharaan, dan Pajak Kendaraan Perorangan Dinas atau Kendaraan Dinas Jabatan																		
			Jumlah Kendaraan Perorangan Dinas atau Kendaraan Dinas Jabatan yang Dipelihara dan dibayarkan Pajaknya				1 Unit	1 Unit	*44.370.000,00*	*27.422.000,00*	*27.422.000,00*	*-16.948.000,00*	Kota Pasuruan, Panggungrejo, Pekuncen	DANA ALOKASI UMUM (DAU)	Memperkokoh ideologi Pancasila, demokrasi, dan hak asasi manusia (HAM).	- -			*46.588.500,00*	BADAN KESATUAN BANGSA DAN POLITIK
	8.01.01.2.09.0001	Penyediaan Jasa Pemeliharaan, Biaya Pemeliharaan, dan Pajak Kendaraan Perorangan Dinas atau Kendaraan Dinas Jabatan																		
	8.01.01.2.09.0002	Penyediaan Jasa Pemeliharaan, Biaya Pemeliharaan, Pajak dan Perizinan Kendaraan Dinas Operasional atau Lapangan																		
			Jumlah Kendaraan Dinas Operasional atau Lapangan yang Dipelihara dan dibayarkan Pajak dan Perizinannya				7 Unit	7 Unit	*70.160.000,00*	*43.456.000,00*	*43.456.000,00*	*-26.704.000,00*	-	DANA ALOKASI UMUM (DAU)	Memperkokoh ideologi Pancasila, demokrasi, dan hak asasi manusia (HAM).	6. Meningkatkan Harmonisasi Sosial 6. Meningkatkan Harmonisasi Sosial			*64.849.733,00*	BADAN KESATUAN BANGSA DAN POLITIK
	8.01.01.2.09.0006	Pemeliharaan Peralatan dan Mesin Lainnya																		
			Jumlah Peralatan dan Mesin Lainnya yang Dipelihara				20 Unit	16 Unit	*12.800.000,00*	*6.756.000,00*	*6.408.000,00*	*-6.392.000,00*	Kota Pasuruan, Panggungrejo, Pekuncen	DANA ALOKASI UMUM (DAU)	Memperkokoh ideologi Pancasila, demokrasi, dan hak asasi manusia (HAM).	6. Meningkatkan Harmonisasi Sosial 6. Meningkatkan Harmonisasi Sosial			*12.715.500,00*	BADAN KESATUAN BANGSA DAN POLITIK
	8.01.01.2.09.0009	Pemeliharaan/Rehabilitasi Gedung Kantor dan Bangunan Lainnya																		
			Jumlah Gedung Kantor dan Bangunan Lainnya yang Dipelihara/Direhabilitasi				1 Unit	1 Unit	*39.200.000,00*	*9.000.000,00*	*9.000.000,00*	*-30.200.000,00*	Kota Pasuruan, Panggungrejo, Pekuncen	DANA ALOKASI UMUM (DAU)	Memperkokoh ideologi Pancasila, demokrasi, dan hak asasi manusia (HAM).	6. Meningkatkan Harmonisasi Sosial 6. Meningkatkan Harmonisasi Sosial			*42.979.650,00*	BADAN KESATUAN BANGSA DAN POLITIK
2,	*8.01.02*	**PROGRAM PENGUATAN IDEOLOGI PANCASILA DAN KARAKTER KEBANGSAAN**	**Persentase masyarakat yang mengikuti pembinaan Ideologi Pancasila dan Karakter Kebangsaan**				**90 Persen**	**90 Persen**	*998.471.400,00*	*541.646.000,00*	*539.036.200,00*	*38.935.950,00*							*1.037.407.350,00*	
		[Meningkatnya Penguatan Ideologi Pancasila dan Karakter Kebangsaan]	**Persentase masyarakat yang mengikuti pembinaan Ideologi Pancasila dan Karakter Kebangsaan**	*95*	*15*	*0*	-	-	*998.471.400,00*	*541.646.000,00*	*539.036.200,00*	-	-	-	-	-	-	*90*	*1.037.407.350,00*	-
	8.01.02.2.01	Perumusan Kebijakan Teknis dan Pemantapan Pelaksanaan Bidang Ideologi Pancasila dan Karakter Kebangsaan	Persentase Peningkatan Pemahaman Pemuda Terhadap Ideologi Pancasila dan Karakter Kebangsaan				80 Persen	80 Persen	*998.471.400,00*	*541.646.000,00*	*539.036.200,00*	*-459.435.200,00*			Memperkokoh ideologi Pancasila, demokrasi, dan hak asasi manusia (HAM).	6. Meningkatkan Harmonisasi Sosial 6. Meningkatkan Harmonisasi Sosial	Masyarakat Kota Pasuruan		*1.037.407.350,00*	BADAN KESATUAN BANGSA DAN POLITIK
	8.01.02.2.01.0004	Pelaksanaan Koordinasi di Bidang Ideologi Wawasan Kebangsaan, Bela Negara, Karakter Bangsa, Pembauran Kebangsaan, Bineka Tunggal Ika dan Sejarah Kebangsaan																		
			Jumlah Orang yang Mengikuti Koordinasi di Bidang Ideologi Wawasan Kebangsaan, Bela Negara, Karakter Bangsa, Pembauran Kebangsaan, Bineka Tunggal Ika dan Sejarah Kebangsaan				50 Orang	0 Orang	*15.553.000,00*	*4.989.800,00*	*0,00*	*-15.553.000,00*	Kota Pasuruan, Panggungrejo, Pekuncen	DANA ALOKASI UMUM (DAU)	Memperkokoh ideologi Pancasila, demokrasi, dan hak asasi manusia (HAM).	6. Meningkatkan Harmonisasi Sosial 6. Meningkatkan Harmonisasi Sosial			*5.343.030,00*	BADAN KESATUAN BANGSA DAN POLITIK
	8.01.02.2.01.0008	Pembentukan Paskibraka																		

NO	KODE	URUSAN / BIDANG URUSAN / PROGRAM / OUTCOME / KEGIATAN / SUB KEGIATAN	INDIKATOR PROGRAM / KEGIATAN / SUB KEGIATAN	TARGET AKHIR PERIODE RENSTRA OPD	REALISASI CAPAIAN RENJA OPD TAHUN 2024	PRAKIRAAN CAPAIAN TARGET RENJA OPD TAHUN 2025	CAPAIAN KINERJA DAN KERANGKA PENDANAAN										KELOMPOK SASARAN	PRAKIRAAN MAJU RENCANA TAHUN 2027		PERANGKAT DAERAH PENANGGUNG JAWAB
							TARGET 2026		PAGU INDIKATIF (Rp)			Bertambah/Berkurang (10-12)	LOKASI	SUMBER DANA	PRIORITAS			TARGET	PAGU INDIKATIF (Rp)	
							SEBELUM	SESUDAH	RKPD 2026	APBD 2026	RKPD PERUBAHAN 2026				NASIONAL	DAERAH				
1	*2*	*3*	*4*	*5*	*6*	*7*	*8*	*9*	*10*	*11*	*12*	*13*	*14*	*15*	*16*	*17*	*18*	*19*	*20*	*21*
			Jumlah Paskibraka				74 Orang	76 Orang	*982.918.400,00*	*536.656.200,00*	*539.036.200,00*	*-443.882.200,00*	Kota Pasuruan, Panggungrejo, Pekuncen	DANA ALOKASI UMUM (DAU)	Memperkokoh ideologi Pancasila, demokrasi, dan hak asasi manusia (HAM).	6. Meningkatkan Harmonisasi Sosial 6. Meningkatkan Harmonisasi Sosial			*1.032.064.320,00*	BADAN KESATUAN BANGSA DAN POLITIK
3,	*8.01.03*	**PROGRAM PENINGKATAN PERAN PARTAI POLITIK DAN LEMBAGA PENDIDIKAN MELALUI PENDIDIKAN POLITIK DAN PENGEMBANGAN ETIKA SERTA BUDAYA POLITIK**	**Persentase lembaga pendidikan yang mendapatkan pendidikan politik pemilih pemula**				**73.3 Persen**	**73.3 Persen**	*1.433.054.598,00*	*1.228.121.600,00*	*1.228.121.600,00*	*71.652.729,00*							*1.504.707.327,00*	
		[TERWUJUDNYA PENINGKATAN PERAN PARTAI POLITIK DAN LEMBAGA PENDIDIKAN MELALUI PENDIDIKAN POLITIK DAN PENGEMBANGAN ETIKA SERTA BUDAYA POLITIK]	**Persentase masyarakat yang mendapatkan pendidikan politik**	*100*	*0*	*0*	-	-	*1.433.054.598,00*	*1.228.121.600,00*	*1.228.121.600,00*	-	-	-	-	-	-	*100*	*1.504.707.327,00*	-
	8.01.03.2.01	Perumusan Kebijakan Teknis dan Pemantapan Pelaksanaan Bidang Pendidikan Politik, Etika Budaya Politik, Peningkatan Demokrasi, Fasilitasi Kelembagaan Pemerintahan, Perwakilan dan Partai Politik, Pemilihan Umum/Pemilihan Umum Kepala Daerah, serta Pemantauan Situasi Politik	Persentase kebijakan di bidang politik yang terimplementasikan				100 Persen	100 Persen	*1.433.054.598,00*	*1.228.121.600,00*	*1.228.121.600,00*	*-204.932.998,00*			Memperkokoh ideologi Pancasila, demokrasi, dan hak asasi manusia (HAM).	6. Meningkatkan Harmonisasi Sosial 6. Meningkatkan Harmonisasi Sosial	Kelompok pemilih pemula, Partai politik dan masyarakat		*1.504.707.327,00*	BADAN KESATUAN BANGSA DAN POLITIK
	8.01.03.2.01.0002	Penyusunan Bahan Perumusan Kebijakan di Bidang Pendidikan Politik, Etika Budaya Politik, Peningkatan Demokrasi, Fasilitasi Kelembagaan Pemerintahan, Perwakilan dan Partai Politik, Pemilihan Umum/Pemilihan Umum Kepala Daerah, serta Pemantauan Situasi Politik di Daerah																			
			Jumlah Kebijakan di Bidang Pendidikan Politik, Etika Budaya Politik, Peningkatan Demokrasi, Fasilitasi Kelembagaan Pemerintahan, Perwakilan dan Partai Politik, Pemilihan Umum/Pemilihan Umum Kepala Daerah, serta Pemantauan Situasi Politik di Daerah yang Disusun				1 Dokumen	3 Dokumen	*1.244.638.100,00*	*1.214.221.500,00*	*1.214.221.500,00*	*-30.416.600,00*	Kota Pasuruan, Panggungrejo, Pekuncen	DANA ALOKASI UMUM (DAU)	Memperkokoh ideologi Pancasila, demokrasi, dan hak asasi manusia (HAM).	6. Meningkatkan Harmonisasi Sosial 6. Meningkatkan Harmonisasi Sosial			*1.306.870.005,00*	BADAN KESATUAN BANGSA DAN POLITIK
	8.01.03.2.01.0003	Pelaksanaan Kebijakan di Bidang Pendidikan Politik, Etika Budaya Politik, Peningkatan Demokrasi, Fasilitasi Kelembagaan Pemerintahan, Perwakilan dan Partai Politik, Pemilihan Umum/Pemilihan Umum Kepala Daerah, serta Pemantauan Situasi Politik di Daerah																			
			Jumlah Orang yang Mengikuti Pelaksanaan Kebijakan di Bidang Pendidikan Politik, Etika Budaya Politik, Peningkatan Demokrasi, Fasilitasi Kelembagaan Pemerintahan, Perwakilan dan Partai Politik, Pemilihan Umum/Pemilihan Umum Kepala Daerah, serta Pemantauan Situasi Politik di Daerah				85 Orang	60 Orang	*188.416.498,00*	*13.900.100,00*	*13.900.100,00*	*-174.516.398,00*	Kota Pasuruan, Panggungrejo, Pekuncen	DANA ALOKASI UMUM (DAU)	-	6. Meningkatkan Harmonisasi Sosial 6. Meningkatkan Harmonisasi Sosial			*197.837.322,00*	BADAN KESATUAN BANGSA DAN POLITIK
4,	*8.01.04*	**PROGRAM PEMBERDAYAAN DAN PENGAWASAN ORGANISASI KEMASYARAKATAN**	**Persentase Organisasi Masyarakat yang teregister**				**89 Persen**	**89 Persen**	*311.859.400,00*	*35.302.998,00*	*153.649.598,00*	*15.592.970,00*							*327.452.370,00*	
		[Meningkatnya Pemberdayaan dan Pengawasan terhadap Organisasi Kemasyarakatan]	**Persentase Organisasi Masyarakat yang aktif**	**73.5**	*2*	*0*	-	-	*311.859.400,00*	*35.302.998,00*	*153.649.598,00*	-	-	-	-	-	-	**71.5**	*327.452.370,00*	-
	8.01.04.2.01	Perumusan Kebijakan Teknis dan Pemantapan Pelaksanaan Bidang Pemberdayaan dan Pengawasan Organisasi Kemasyarakatan	Persentase Organisasi Masyarakat yang mengikuti pembinaan Organisasi Kemasyarakatan				20 Persen	20 Persen	*311.859.400,00*	*35.302.998,00*	*153.649.598,00*	*-158.209.802,00*			Memperkokoh ideologi Pancasila, demokrasi, dan hak asasi manusia (HAM).	6. Meningkatkan Harmonisasi Sosial 6. Meningkatkan Harmonisasi Sosial	Organisasi Masyarakat Kota Pasuruan		*327.452.370,00*	BADAN KESATUAN BANGSA DAN POLITIK
	8.01.04.2.01.0003	Pelaksanaan Kebijakan di Bidang Pendaftaran Ormas, Pemberdayaan Ormas, Evaluasi dan Mediasi Sengketa Ormas, Pengawasan Ormas dan Ormas Asing di Daerah																			
			Jumlah Orang yang Mengikuti Pelaksanaan Kebijakan di Bidang Pendaftaran Ormas, Pemberdayaan Ormas, Evaluasi dan Mediasi Sengketa Ormas, Pengawasan Ormas dan Ormas Asing di Daerah				175 Orang	100 Orang	*97.857.000,00*	*24.407.498,00*	*142.754.098,00*	*44.897.098,00*	Kota Pasuruan, Semua Kecamatan, Semua Kel/Desa Kota Pasuruan, Panggungrejo, Pekuncen	DANA ALOKASI UMUM (DAU)	Memperkokoh ideologi Pancasila, demokrasi, dan hak asasi manusia (HAM).	6. Meningkatkan Harmonisasi Sosial 6. Meningkatkan Harmonisasi Sosial			*102.749.850,00*	BADAN KESATUAN BANGSA DAN POLITIK
	8.01.04.2.01.0004	Pelaksanaan Koordinasi di Bidang Pendaftaran Ormas, Pemberdayaan Ormas, Evaluasi dan Mediasi Sengketa Ormas, Pengawasan Ormas dan Ormas Asing di Daerah																			
			Jumlah Orang yang Mengikuti Koordinasi di Bidang Pendaftaran Ormas, Pemberdayaan Ormas, Evaluasi dan Mediasi Sengketa Ormas, Pengawasan Ormas dan Ormas Asing di Daerah				86 Orang	20 Orang	*206.862.500,00*	*9.859.900,00*	*9.859.900,00*	*-197.002.600,00*	Kota Pasuruan, Panggungrejo, Pekuncen	DANA ALOKASI UMUM (DAU)	Memperkokoh ideologi Pancasila, demokrasi, dan hak asasi manusia (HAM).	6. Meningkatkan Harmonisasi Sosial 6. Meningkatkan Harmonisasi Sosial			*217.205.625,00*	BADAN KESATUAN BANGSA DAN POLITIK
	8.01.04.2.01.0005	Pelaksanaan Monitoring, Evaluasi dan Pelaporan di Bidang Pendaftaran Ormas, Pemberdayaan Ormas, Evaluasi dan Mediasi Sengketa Ormas, Pengawasan Ormas dan Ormas Asing di Daerah																			

NO	KODE	URUSAN / BIDANG URUSAN / PROGRAM / OUTCOME / KEGIATAN / SUB KEGIATAN	INDIKATOR PROGRAM / KEGIATAN / SUB KEGIATAN	TARGET AKHIR PERIODE RENSTRA OPD	REALISASI CAPAIAN RENJA OPD TAHUN 2024	PRAKIRAAN CAPAIAN TARGET RENJA OPD TAHUN 2025	CAPAIAN KINERJA DAN KERANGKA PENDANAAN										KELOMPOK SASARAN	PRAKIRAAN MAJU RENCANA TAHUN 2027		PERANGKAT DAERAH PENANGGUNG JAWAB
							TARGET 2026		PAGU INDIKATIF (Rp)			Bertambah/Berkurang (10-12)	LOKASI	SUMBER DANA	PRIORITAS			TARGET	PAGU INDIKATIF (Rp)	
							SEBELUM	SESUDAH	RKPD 2026	APBD 2026	RKPD PERUBAHAN 2026				NASIONAL	DAERAH				
1	*2*	*3*	*4*	*5*	*6*	*7*	*8*	*9*	*10*	*11*	*12*	*13*	*14*	*15*	*16*	*17*	*18*	*19*	*20*	*21*
			Jumlah Laporan Hasil Monitoring, Evaluasi dan Pelaporan di Bidang Pendaftaran Ormas, Pemberdayaan Ormas, Evaluasi dan Mediasi Sengketa Ormas, Pengawasan Ormas dan Ormas Asing di Daerah				1 Laporan	1 Laporan	*7.139.900,00*	*1.035.600,00*	*1.035.600,00*	*-6.104.300,00*	Kota Pasuruan, Panggungrejo, Pekuncen	DANA ALOKASI UMUM (DAU)	Memperkokoh ideologi Pancasila, demokrasi, dan hak asasi manusia (HAM).	6. Meningkatkan Harmonisasi Sosial 6. Meningkatkan Harmonisasi Sosial			*7.496.895,00*	BADAN KESATUAN BANGSA DAN POLITIK
5,	*8.01.05*	**PROGRAM PEMBINAAN DAN PENGEMBANGAN KETAHANAN EKONOMI, SOSIAL, DAN BUDAYA**	**Persentase lembaga ekososbud yang dibina**				**36,08 Persen**	**36,08 Persen**	*394.796.800,00*	*137.797.390,00*	*137.797.390,00*	*19.739.840,00*							*414.536.640,00*	
		[MENINGKATNYA PEMBINAAN DAN PENGEMBANGAN KETAHANAN EKONOMI, SOSIAL, DAN BUDAYA]	**Persentase lembaga ekosobud yang aktif**	*14*	*0*	*0*	-	-	*394.796.800,00*	*137.797.390,00*	*137.797.390,00*	-	-	-	-	-	-	*14*	*414.536.640,00*	-
	8.01.05.2.01	Perumusan Kebijakan Teknis dan Pemantapan Pelaksanaan Bidang Ketahanan Ekonomi, Sosial dan Budaya	Persentase lembaga ekosobud yang mengikuti sosialisasi bahaya narkoba				51,54 Persen	51,54 Persen	*394.796.800,00*	*137.797.390,00*	*137.797.390,00*	*-256.999.410,00*			Memperkokoh ideologi Pancasila, demokrasi, dan hak asasi manusia (HAM).	6. Meningkatkan Harmonisasi Sosial 6. Meningkatkan Harmonisasi Sosial	Lembaga ekososbud di Kota Pasuruan		*414.536.640,00*	BADAN KESATUAN BANGSA DAN POLITIK
	8.01.05.2.01.0003	Pelaksanaan Kebijakan di Bidang Ketahanan Ekonomi, Sosial, Budaya dan Fasilitasi Pencegahan Penyalagunaan Narkotika, Fasilitasi Kerukunan Umat Beragama dan Penghayat Kepercayaan di Daerah																		
			Jumlah Orang yang Mengikuti Pelaksanaan Kebijakan di Bidang Ketahanan Ekonomi, Sosial, Budaya dan Fasilitasi Pencegahan Penyalagunaan Narkotika, Fasilitasi Kerukunan Umat Beragama dan Penghayat Kepercayaan di Daerah				38 Orang	20 Orang	*8.771.100,00*	*2.819.300,00*	*2.819.300,00*	*-5.951.800,00*	Kota Pasuruan, Panggungrejo, Pekuncen	DANA ALOKASI UMUM (DAU)	Memperkokoh ideologi Pancasila, demokrasi, dan hak asasi manusia (HAM).	6. Meningkatkan Harmonisasi Sosial 6. Meningkatkan Harmonisasi Sosial			*9.209.655,00*	BADAN KESATUAN BANGSA DAN POLITIK
	8.01.05.2.01.0004	Pelaksanaan Koordinasi di Bidang Ketahanan Ekonomi, Sosial, Budaya dan Fasilitasi Pencegahan Penyalagunaan Narkotika, Fasilitasi Kerukunan Umat Beragama dan Penghayat Kepercayaan di Daerah																		
			Jumlah Orang yang Mengikuti Koordinasi di Bidang Ketahanan Ekonomi, Sosial, Budaya dan Fasilitasi Pencegahan Penyalagunaan Narkotika, Fasilitasi Kerukunan Umat Beragama dan Penghayat Kepercayaan di Daerah				250 Orang	540 Orang	*333.159.600,00*	*110.802.490,00*	*110.802.490,00*	*-222.357.110,00*	Kota Pasuruan, Panggungrejo, Pekuncen	DANA ALOKASI UMUM (DAU)	Memperkokoh ideologi Pancasila, demokrasi, dan hak asasi manusia (HAM).	6. Meningkatkan Harmonisasi Sosial 6. Meningkatkan Harmonisasi Sosial			*349.817.580,00*	BADAN KESATUAN BANGSA DAN POLITIK
	8.01.05.2.01.0005	Pelaksanaan Monitoring, Evaluasi dan Pelaporan di Bidang Ketahanan Ekonomi, Sosial, Budaya dan Fasilitasi Pencegahan Penyalagunaan Narkotika, Fasilitasi Kerukunan Umat Beragama dan Penghayat Kepercayaan di Daerah																		
			Jumlah Laporan Hasil Monitoring, Evaluasi dan Pelaporan di Bidang Ketahanan Ekonomi, Sosial, Budaya dan Fasilitasi Pencegahan Penyalagunaan Narkotika, Fasilitasi Kerukunan Umat Beragama dan Penghayat Kepercayaan di Daerah				1 Laporan	1 Laporan	*52.866.100,00*	*24.175.600,00*	*24.175.600,00*	*-28.690.500,00*	Kota Pasuruan, Panggungrejo, Pekuncen	DANA ALOKASI UMUM (DAU)	Memperkokoh ideologi Pancasila, demokrasi, dan hak asasi manusia (HAM).	6. Meningkatkan Harmonisasi Sosial 6. Meningkatkan Harmonisasi Sosial			*55.509.405,00*	BADAN KESATUAN BANGSA DAN POLITIK
6,	*8.01.06*	**PROGRAM PENINGKATAN KEWASPADAAN NASIONAL DAN PENINGKATAN KUALITAS DAN FASILITASI PENANGANAN KONFLIK SOSIAL**	**Persentase potensi konflik yang terselesaikan**				**100 Persen**	**100 Persen**	*1.615.418.400,00*	*840.363.200,00*	*840.363.200,00*	*206.526.795,00*							*1.821.945.195,00*	
		[Terwujudnya Peningkatan Kewaspadaan Nasional Dan Peningkatan Kualitas Dan Fasilitasi Penanganan Konflik Sosial]	**Persentase potensi konflik yang terselesaikan**	*100*	*100*	*100*	-	-	*1.615.418.400,00*	*840.363.200,00*	*840.363.200,00*	-	-	-	-	-	-	*100*	*1.821.945.195,00*	-
	8.01.06.2.01	Perumusan Kebijakan Teknis dan Pelaksanaan Pemantapan Kewaspadaan Nasional dan Penanganan Konflik Sosial	Persentase masyarakat yang mengikuti keg. Pembinaan Kewaspadaan Dini				90 Persen	90 Persen	*1.615.418.400,00*	*840.363.200,00*	*840.363.200,00*	*-775.055.200,00*			Memperkokoh ideologi Pancasila, demokrasi, dan hak asasi manusia (HAM).	6. Meningkatkan Harmonisasi Sosial 6. Meningkatkan Harmonisasi Sosial	Masyarakat Kota Pasuruan		*1.821.945.195,00*	BADAN KESATUAN BANGSA DAN POLITIK
	8.01.06.2.01.0001	Penyusunan Program Kerja di Bidang Kewaspadaan Dini, Kerja Sama Intelijen, Pemantauan Orang Asing, Tenaga Kerja Asing dan Lembaga Asing, Kewaspadaan Perbatasan antar Negara, Fasilitasi Kelembagaan Bidang Kewaspadaan, serta Penanganan Konflik di Daerah																		
			Jumlah Dokumen Program Kerja di Bidang Kewaspadaan Dini, Kerja Sama Intelijen, Pemantauan Orang Asing, Tenaga Kerja Asing dan Lembaga Asing, Kewaspadaan Perbatasan antar Negara, Fasilitasi Kelembagaan Bidang Kewaspadaan, serta Penanganan Konflik di Daerah yang Disusun				1 Dokumen	1 Dokumen	*112.543.500,00*	*83.928.200,00*	*83.928.200,00*	*-28.615.300,00*	Kota Pasuruan, Semua Kecamatan, Semua Kel/Desa Kota Pasuruan, Panggungrejo, Pekuncen	DANA ALOKASI UMUM (DAU)	Memperkokoh ideologi Pancasila, demokrasi, dan hak asasi manusia (HAM).	6. Meningkatkan Harmonisasi Sosial 6. Meningkatkan Harmonisasi Sosial			*207.504.675,00*	BADAN KESATUAN BANGSA DAN POLITIK
	8.01.06.2.01.0004	Pelaksanaan Koordinasi di Bidang Kewaspadaan Dini, Kerja Sama Intelijen, Pemantauan Orang Asing, Tenaga Kerja Asing dan Lembaga Asing, Kewaspadaan Perbatasan antar Negara, Fasilitasi Kelembagaan Bidang Kewaspadaan, serta Penanganan Konflik di Daerah																		

NO	KODE	URUSAN / BIDANG URUSAN / PROGRAM / OUTCOME / KEGIATAN / SUB KEGIATAN	INDIKATOR PROGRAM / KEGIATAN / SUB KEGIATAN	TARGET AKHIR PERIODE RENSTRA OPD	REALISASI CAPAIAN RENJA OPD TAHUN 2024	PRAKIRAAN CAPAIAN TARGET RENJA OPD TAHUN 2025	CAPAIAN KINERJA DAN KERANGKA PENDANAAN										KELOMPOK SASARAN	PRAKIRAAN MAJU RENCANA TAHUN 2027		PERANGKAT DAERAH PENANGGUNG JAWAB
							TARGET 2026		PAGU INDIKATIF (Rp)			Bertambah/Berkurang (10-12)	LOKASI	SUMBER DANA	PRIORITAS			TARGET	PAGU INDIKATIF (Rp)	
							SEBELUM	SESUDAH	RKPD 2026	APBD 2026	RKPD PERUBAHAN 2026				NASIONAL	DAERAH				
1	*2*	*3*	*4*	*5*	*6*	*7*	*8*	*9*	*10*	*11*	*12*	*13*	*14*	*15*	*16*	*17*	*18*	*19*	*20*	*21*
			Jumlah Orang yang Mengikuti Koordinasi di Bidang Kewaspadaan Dini, Kerja Sama Intelijen, Pemantauan Orang Asing, Tenaga Kerja Asing dan Lembaga Asing, Kewaspadaan Perbatasan antar Negara, Fasilitasi Kelembagaan Bidang Kewaspadaan, serta Penanganan Konflik di Daerah				50 Orang	40 Orang	*14.874.500,00*	*4.768.200,00*	*4.768.200,00*	*-10.106.300,00*	Kota Pasuruan, Panggungrejo, Pekuncen	DANA ALOKASI UMUM (DAU)	Memperkokoh ideologi Pancasila, demokrasi, dan hak asasi manusia (HAM).	6. Meningkatkan Harmonisasi Sosial 6. Meningkatkan Harmonisasi Sosial			*15.618.225,00*	BADAN KESATUAN BANGSA DAN POLITIK
	8.01.06.2.01.0005	Pelaksanaan Monitoring, Evaluasi dan Pelaporan di Bidang Kewaspadaan Dini, Kerja Sama Intelijen, Pemantauan Orang Asing, Tenaga Kerja Asing dan Lembaga Asing, Kewaspadaan Perbatasan antar Negara, Fasilitasi Kelembagaan Bidang Kewaspadaan, serta Penanganan Konflik di Daerah																		
			Jumlah Laporan Hasil Monitoring, Evaluasi dan Pelaporan di Bidang Kewaspadaan Dini, Kerja Sama Intelijen, Pemantauan Orang Asing, Tenaga Kerja Asing dan Lembaga Asing, Kewaspadaan Perbatasan antar Negara, Fasilitasi Kelembagaan Bidang Kewaspadaan, serta Penanganan Konflik di Daerah				2 Laporan	2 Laporan	*1.342.585.500,00*	*626.787.400,00*	*626.787.400,00*	*-715.798.100,00*	Kota Pasuruan, Semua Kecamatan, Semua Kel/Desa Kota Pasuruan, Panggungrejo, Pekuncen	DANA ALOKASI UMUM (DAU)	Memperkokoh ideologi Pancasila, demokrasi, dan hak asasi manusia (HAM).	6. Meningkatkan Harmonisasi Sosial 6. Meningkatkan Harmonisasi Sosial			*1.446.136.650,00*	BADAN KESATUAN BANGSA DAN POLITIK
	8.01.06.2.01.0006	Pelaksanaan Forum Koordinasi Pimpinan Daerah Kabupaten/Kota																		
			Jumlah Dokumen Hasil Pelaksanaan Forum Koordinasi Pimpinan Daerah Kabupaten/Kota				1 Dokumen	1 Dokumen	*145.414.900,00*	*124.879.400,00*	*124.879.400,00*	*-20.535.500,00*	Kota Pasuruan, Panggungrejo, Pekuncen	DANA ALOKASI UMUM (DAU)	Memperkokoh ideologi Pancasila, demokrasi, dan hak asasi manusia (HAM).	6. Meningkatkan Harmonisasi Sosial 6. Meningkatkan Harmonisasi Sosial			*152.685.645,00*	BADAN KESATUAN BANGSA DAN POLITIK
	J U M L A H								*1.099.835.847.407,00*	*920.991.781.534,00*	*928.347.987.717,53*	*-171.487.859.689,47*							**1.092.510.801.965,02**	

Perubahan terhadap program, kegiatan, dan subkegiatan dilakukan sebagai bagian dari upaya penyesuaian terhadap perkembangan kebutuhan organisasi, perubahan kebijakan, serta optimalisasi pencapaian target kinerja. Penyesuaian ini mempertimbangkan hasil evaluasi pelaksanaan kegiatan, kondisi riil di lapangan, kemampuan keuangan daerah, serta prioritas pembangunan yang telah ditetapkan. Penambahan program, kegiatan, dan/atau subkegiatan dilakukan untuk mengakomodasi kebutuhan yang sebelumnya belum terakomodasi dalam dokumen perencanaan, mendukung pelaksanaan kebijakan baru, meningkatkan kualitas pelayanan kepada masyarakat, serta mempercepat pencapaian sasaran dan indikator kinerja perangkat daerah. Sementara itu, pengurangan program, kegiatan, dan/atau subkegiatan dilakukan berdasarkan hasil evaluasi terhadap tingkat urgensi, efektivitas, efisiensi, serta kemampuan pendanaan. Pengurangan juga dapat disebabkan oleh adanya perubahan kebijakan, penyesuaian target, efisiensi anggaran, tumpang tindih pelaksanaan kegiatan, atau kondisi lain yang menyebabkan kegiatan tidak dapat dilaksanakan sesuai dengan rencana awal. Dengan adanya penambahan maupun pengurangan tersebut, diharapkan pelaksanaan program dan kegiatan menjadi lebih efektif, efisien, tepat sasaran, serta selaras dengan arah kebijakan pembangunan dan kemampuan pendanaan yang tersedia, tanpa mengurangi upaya pencapaian tujuan dan sasaran organisasi secara keseluruhan. Perubahan tersebut disajikan dalam rekapitulasi jumlah program, kegiatan dan sub kegiatan yang bertambah atau berkurang per perangkat daerah dan alokasi anggarannya

Tabel 5. 2
Rekapitulasi jumlah program, kegiatan dan sub kegiatan yang bertambah atau berkurang per perangkat daerah dan alokasi anggarannya

NO.	URUSAN	JUMLAH PROGRAM			JUMLAH KEGIATAN			JUMLAH SUBKEGIATAN			JUMLAH PAGU			JUMLAH PROGRAM PD RKPD PERUBAHAN		JUMLAH KEGIATAN PD RKPD PERUBAHAN		JUMLAH SUBKEGIATAN PD RKPD PERUBAHAN		PERANGKAT DAERAH PENANGGUNG JAWAB
		RKPD 2026	PENJABARAN APBD 2026	RKPD PERUBAHAN 2026	RKPD 2026	PENJABARAN APBD 2026	RKPD PERUBAHAN 2026	RKPD 2026	PENJABARAN APBD 2026	RKPD PERUBAHAN 2026	RKPD 2026	PENJABARAN APBD 2026	RKPD PERUBAHAN 2026	BARU	BERKURANG	BARU	BERKURANG	BARU	BERKURANG	
1	2	3	4	5	6	7	8	9	10	11	12	13	14	15	16	17	18	19	20	21
1.	**URUSAN PEMERINTAHAN BIDANG PENDIDIKAN**	62	62	62	71	71	71	214	197	195	**228,187,832,217.00**	**210,763,129,644.00**	**207,133,840,188.00**							Dinas Pendidikan dan Kebudayaan
	Dinas Pendidikan dan Kebudayaan	3	3	3	12	12	12	96	79	77	**198,984,212,217.00**	**183,347,979,884.00**	**179,573,139,428.00**							Dinas Pendidikan dan Kebudayaan
	UPT SDN BUGUL KIDUL I	1	1	1	1	1	1	2	2	2	**96,700,000.00**	**88,865,000.00**	**88,865,000**	0	0	0	0	0	0	Dinas Pendidikan dan Kebudayaan
	UPT SDN BUGUL KIDUL II	1	1	1	1	1	1	2	2	2	**216,880,000.00**	**169,864,000.00**	**169,864,000**	0	0	0	0	0	0	Dinas Pendidikan dan Kebudayaan
	UPT SDN KRAMPYANGAN	1	1	1	1	1	1	2	2	2	**458,160,000.00**	**424,104,000.00**	**424,104,000.00**	0	0	0	0	0	0	Dinas Pendidikan dan Kebudayaan

NO.	URUSAN	JUMLAH PROGRAM			JUMLAH KEGIATAN			JUMLAH SUBKEGIATAN			JUMLAH PAGU			JUMLAH PROGRAM PD RKPD PERUBAHAN		JUMLAH KEGIATAN PD RKPD PERUBAHAN		JUMLAH SUBKEGIATAN PD RKPD PERUBAHAN		PERANGKAT DAERAH PENANGGUNG JAWAB
		RKPD 2026	PENJABARAN APBD 2026	RKPD PERUBAHAN 2026	RKPD 2026	PENJABARAN APBD 2026	RKPD PERUBAHAN 2026	RKPD 2026	PENJABARAN APBD 2026	RKPD PERUBAHAN 2026	RKPD 2026	PENJABARAN APBD 2026	RKPD PERUBAHAN 2026	BARU	BERKURANG	BARU	BERKURANG	BARU	BERKURANG	
1	2	3	4	5	6	7	8	9	10	11	12	13	14	15	16	17	18	19	20	21
	UPT SDN TAPAAN I	1	1	1	1	1	1	2	2	2	**177,540,000.00**	**180,487,600.00**	**180,487,600**	0	0	0	0	0	0	Dinas Pendidikan dan Kebudayaan
	UPT SDN TAPAAN II	1	1	1	1	1	1	2	2	2	**122,800,000.00**	**105,536,000.00**	**105,536,000**	0	0	0	0	0	0	Dinas Pendidikan dan Kebudayaan
	UPT SDN BAKALAN	1	1	1	1	1	1	2	2	2	**363,100,000.00**	**348,787,900.00**	**348,787,900**	0	0	0	0	0	0	Dinas Pendidikan dan Kebudayaan
	UPT SDN KEPEL	1	1	1	1	1	1	2	2	2	**200,380,000.00**	**187,218,400.00**	**187,218,400**	0	0	0	0	0	0	Dinas Pendidikan dan Kebudayaan
	UPT SDN BLANDONGAN	1	1	1	1	1	1	2	2	2	**229,560,000.00**	**217,137,540.00**	**239,637,540**	0	0	0	0	0	0	Dinas Pendidikan dan Kebudayaan
	UPT SDN PURUTREJO I	1	1	1	1	1	1	2	2	2	**333,760,000.00**	**300,928,000.00**	**300,928,000**	0	0	0	0	0	0	Dinas Pendidikan dan Kebudayaan
	UPT SDN PURUTREJO II	1	1	1	1	1	1	2	2	2	**434,220,000.00**	**407,148,000.00**	**430,816,900**	0	0	0	0	0	0	Dinas Pendidikan dan Kebudayaan

NO.	URUSAN	JUMLAH PROGRAM			JUMLAH KEGIATAN			JUMLAH SUBKEGIATAN			JUMLAH PAGU			JUMLAH PROGRAM PD RKPD PERUBAHAN		JUMLAH KEGIATAN PD RKPD PERUBAHAN		JUMLAH SUBKEGIATAN PD RKPD PERUBAHAN		PERANGKAT DAERAH PENANGGUNG JAWAB
		RKPD 2026	PENJABARAN APBD 2026	RKPD PERUBAHAN 2026	RKPD 2026	PENJABARAN APBD 2026	RKPD PERUBAHAN 2026	RKPD 2026	PENJABARAN APBD 2026	RKPD PERUBAHAN 2026	RKPD 2026	PENJABARAN APBD 2026	RKPD PERUBAHAN 2026	BARU	BERKURANG	BARU	BERKURANG	BARU	BERKURANG	
1	2	3	4	5	6	7	8	9	10	11	12	13	14	15	16	17	18	19	20	21
	UPT SDN KEBONAGUNG	1	1	1	1	1	1	2	2	2	**1,120,500,000.00**	**1,004,472,000.00**	**1,004,472,000**	0	0	0	0	0	0	Dinas Pendidikan dan Kebudayaan
	UPT SDN PURWOREJO I	1	1	1	1	1	1	2	2	2	**402,160,000.00**	**377,860,000.00**	**400,360,000**	0	0	0	0	0	0	Dinas Pendidikan dan Kebudayaan
	UPT SDN PURWOREJO III	1	1	1	1	1	1	2	2	2	**176,220,000.00**	**157,320,000.00**	**179,820,000**	0	0	0	0	0	0	Dinas Pendidikan dan Kebudayaan
	UPT SDN POHJENTREK I	1	1	1	1	1	1	2	2	2	**225,860,000.00**	**213,980,000.00**	**214,843,800**	0	0	0	0	0	0	Dinas Pendidikan dan Kebudayaan
	UPT SDN POHJENTREK II	1	1	1	1	1	1	2	2	2	**153,540,000.00**	**132,696,000.00**	**132,696,000**	0	0	0	0	0	0	Dinas Pendidikan dan Kebudayaan
	UPT SDN TEMBOKREJO I	1	1	1	1	1	1	2	2	2	**380,980,000.00**	**378,496,000.00**	**376,459,600**	0	0	0	0	0	0	Dinas Pendidikan dan Kebudayaan
	UPT SDN TEMBOKREJO II	1	1	1	1	1	1	2	2	2	**244,540,000.00**	**223,372,000.00**	**223,372,000**	0	0	0	0	0	0	Dinas Pendidikan dan Kebudayaan

NO.	URUSAN	JUMLAH PROGRAM			JUMLAH KEGIATAN			JUMLAH SUBKEGIATAN			JUMLAH PAGU			JUMLAH PROGRAM PD RKPD PERUBAHAN		JUMLAH KEGIATAN PD RKPD PERUBAHAN		JUMLAH SUBKEGIATAN PD RKPD PERUBAHAN		PERANGKAT DAERAH PENANGGUNG JAWAB
		RKPD 2026	PENJABARAN APBD 2026	RKPD PERUBAHAN 2026	RKPD 2026	PENJABARAN APBD 2026	RKPD PERUBAHAN 2026	RKPD 2026	PENJABARAN APBD 2026	RKPD PERUBAHAN 2026	RKPD 2026	PENJABARAN APBD 2026	RKPD PERUBAHAN 2026	BARU	BERKURANG	BARU	BERKURANG	BARU	BERKURANG	
1	2	3	4	5	6	7	8	9	10	11	12	13	14	15	16	17	18	19	20	21
	UPT SDN WIROGUNAN	1	1	1	1	1	1	2	2	2	**340,760,000.00**	**338,168,000.00**	**334,813,100**	0	0	0	0	0	0	Dinas Pendidikan dan Kebudayaan
	UPT SDN SEKARGADUNG	1	1	1	1	1	1	2	2	2	**479,100,000.00**	**441,300,000.00**	**442,137,400**	0	0	0	0	0	0	Dinas Pendidikan dan Kebudayaan
	UPT SDN GADINGREJO I	1	1	1	1	1	1	2	2	2	**279,280,000.00**	**264,664,000.00**	**264,664,000**	0	0	0	0	0	0	Dinas Pendidikan dan Kebudayaan
	UPT SDN GADINGREJO II	1	1	1	1	1	1	2	2	2	**342,840,000.00**	**335,712,000.00**	**335,672,100**	0	0	0	0	0	0	Dinas Pendidikan dan Kebudayaan
	UPT SDN TRAJENG I	1	1	1	1	1	1	2	2	2	**653,500,000.00**	**616,095,960.00**	**616,094,240**	0	0	0	0	0	0	Dinas Pendidikan dan Kebudayaan
	UPT SDN GENTONG	1	1	1	1	1	1	2	2	2	**565,700,000.00**	**539,528,000.00**	**540,200,300**	0	0	0	0	0	0	Dinas Pendidikan dan Kebudayaan
	UPT SDN SEBANI	1	1	1	1	1	1	2	2	2	**409,500,000.00**	**373,355,800.00**	**373,355,520**	0	0	0	0	0	0	Dinas Pendidikan dan Kebudayaan

NO.	URUSAN	JUMLAH PROGRAM			JUMLAH KEGIATAN			JUMLAH SUBKEGIATAN			JUMLAH PAGU			JUMLAH PROGRAM PD RKPD PERUBAHAN		JUMLAH KEGIATAN PD RKPD PERUBAHAN		JUMLAH SUBKEGIATAN PD RKPD PERUBAHAN		PERANGKAT DAERAH PENANGGUNG JAWAB
		RKPD 2026	PENJABARAN APBD 2026	RKPD PERUBAHAN 2026	RKPD 2026	PENJABARAN APBD 2026	RKPD PERUBAHAN 2026	RKPD 2026	PENJABARAN APBD 2026	RKPD PERUBAHAN 2026	RKPD 2026	PENJABARAN APBD 2026	RKPD PERUBAHAN 2026	BARU	BERKURANG	BARU	BERKURANG	BARU	BERKURANG	
1	2	3	4	5	6	7	8	9	10	11	12	13	14	15	16	17	18	19	20	21
	UPT SDN BUKIR	1	1	1	1	1	1	2	2	2	**677,100,000.00**	**650,212,000.00**	**650,212,000**	0	0	0	0	0	0	Dinas Pendidikan dan Kebudayaan
	UPT SDN KRAPYAKREJO I	1	1	1	1	1	1	2	2	2	**229,900,000.00**	**213,356,000.00**	**213,356,000**	0	0	0	0	0	0	Dinas Pendidikan dan Kebudayaan
	UPT SDN KRAPYAKREJO II	1	1	1	1	1	1	2	2	2	**455,800,000.00**	**428,671,400.00**	**429,683,200**	0	0	0	0	0	0	Dinas Pendidikan dan Kebudayaan
	UPT SDN PETAHUNAN I	1	1	1	1	1	1	2	2	2	**497,020,000.00**	**490,792,000.00**	**473,183,400**	0	0	0	0	0	0	Dinas Pendidikan dan Kebudayaan
	UPT SDN PETAHUNAN II	1	1	1	1	1	1	2	2	2	**255,820,000.00**	**217,712,000.00**	**217,712,000**	0	0	0	0	0	0	Dinas Pendidikan dan Kebudayaan
	UPT SDN RANDUSARI	1	1	1	1	1	1	2	2	2	**480,440,000.00**	**450,272,000.00**	**450,272,000**	0	0	0	0	0	0	Dinas Pendidikan dan Kebudayaan
	UPT SDN KARANGKETUG I	1	1	1	1	1	1	2	2	2	**256,880,000.00**	**237,834,600.00**	**237,833,500**	0	0	0	0	0	0	Dinas Pendidikan dan Kebudayaan

NO.	URUSAN	JUMLAH PROGRAM			JUMLAH KEGIATAN			JUMLAH SUBKEGIATAN			JUMLAH PAGU			JUMLAH PROGRAM PD RKPD PERUBAHAN		JUMLAH KEGIATAN PD RKPD PERUBAHAN		JUMLAH SUBKEGIATAN PD RKPD PERUBAHAN		PERANGKAT DAERAH PENANGGUNG JAWAB
		RKPD 2026	PENJABARAN APBD 2026	RKPD PERUBAHAN 2026	RKPD 2026	PENJABARAN APBD 2026	RKPD PERUBAHAN 2026	RKPD 2026	PENJABARAN APBD 2026	RKPD PERUBAHAN 2026	RKPD 2026	PENJABARAN APBD 2026	RKPD PERUBAHAN 2026	BARU	BERKURANG	BARU	BERKURANG	BARU	BERKURANG	
1	2	3	4	5	6	7	8	9	10	11	12	13	14	15	16	17	18	19	20	21
	UPT SDN KARANGKETUG II	1	1	1	1	1	1	2	2	2	**421,840,000.00**	**396,280,000.00**	**396,722,800**	0	0	0	0	0	0	Dinas Pendidikan dan Kebudayaan
	UPT SDN KARANGKETUG III	1	1	1	1	1	1	2	2	2	**192,420,000.00**	**186,156,000.00**	**186,155,000**	0	0	0	0	0	0	Dinas Pendidikan dan Kebudayaan
	UPT SDN TRAJENG II	1	1	1	1	1	1	2	2	2	**166,980,000.00**	**163,918,800.00**	**163,918,800**	0	0	0	0	0	0	Dinas Pendidikan dan Kebudayaan
	UPT SDN KARANGANYAR	1	1	1	1	1	1	2	2	2	**399,660,000.00**	**383,964,000.00**	**384,534,800**	0	0	0	0	0	0	Dinas Pendidikan dan Kebudayaan
	UPT SDN KEBONSARI	1	1	1	1	1	1	2	2	2	**730,820,000.00**	**702,560,000.00**	**702,493,300**	0	0	0	0	0	0	Dinas Pendidikan dan Kebudayaan
	UPT SDN BANGILAN	1	1	1	1	1	1	2	2	2	**512,020,000.00**	**504,963,900.00**	**504,963,900**	0	0	0	0	0	0	Dinas Pendidikan dan Kebudayaan
	UPT SDN NGEMPLAKREJO	1	1	1	1	1	1	2	2	2	**278,460,000.00**	**267,012,000.00**	**267,012,000**	0	0	0	0	0	0	Dinas Pendidikan dan Kebudayaan

NO.	URUSAN	JUMLAH PROGRAM			JUMLAH KEGIATAN			JUMLAH SUBKEGIATAN			JUMLAH PAGU			JUMLAH PROGRAM PD RKPD PERUBAHAN		JUMLAH KEGIATAN PD RKPD PERUBAHAN		JUMLAH SUBKEGIATAN PD RKPD PERUBAHAN		PERANGKAT DAERAH PENANGGUNG JAWAB
		RKPD 2026	PENJABARAN APBD 2026	RKPD PERUBAHAN 2026	RKPD 2026	PENJABARAN APBD 2026	RKPD PERUBAHAN 2026	RKPD 2026	PENJABARAN APBD 2026	RKPD PERUBAHAN 2026	RKPD 2026	PENJABARAN APBD 2026	RKPD PERUBAHAN 2026	BARU	BERKURANG	BARU	BERKURANG	BARU	BERKURANG	
1	2	3	4	5	6	7	8	9	10	11	12	13	14	15	16	17	18	19	20	21
	UPT SDN PEKUNCEN	1	1	1	1	1	1	2	2	2	**1,078,460,000.00**	**871,224,000.00**	**893,724,000**	0	0	0	0	0	0	Dinas Pendidikan dan Kebudayaan
	UPT SDN KANDANGSAPI I	1	1	1	1	1	1	2	2	2	**123,260,000.00**	**115,376,000.00**	**115,341,200**	0	0	0	0	0	0	Dinas Pendidikan dan Kebudayaan
	UPT SDN KANDANGSAPI II	1	1	1	1	1	1	2	2	2	**159,840,000.00**	**128,842,200.00**	**128,840,500**	0	0	0	0	0	0	Dinas Pendidikan dan Kebudayaan
	UPT SDN BUGULLOR	1	1	1	1	1	1	2	2	2	**243,480,000.00**	**217,956,000.00**	**218,609,600**	0	0	0	0	0	0	Dinas Pendidikan dan Kebudayaan
	UPT SDN PETAMANAN	1	1	1	1	1	1	2	2	2	**614,080,000.00**	**563,036,000.00**	**564,422,750**	0	0	0	0	0	0	Dinas Pendidikan dan Kebudayaan
	UPT SDN PANGGUNGREJO	1	1	1	1	1	1	2	2	2	**308,880,000.00**	**274,716,000.00**	**274,716,000**	0	0	0	0	0	0	Dinas Pendidikan dan Kebudayaan
	UPT SDN MANDARANREJO I	1	1	1	1	1	1	2	2	2	**552,340,000.00**	**523,360,000.00**	**523,359,600**	0	0	0	0	0	0	Dinas Pendidikan dan Kebudayaan

NO.	URUSAN	JUMLAH PROGRAM			JUMLAH KEGIATAN			JUMLAH SUBKEGIATAN			JUMLAH PAGU			JUMLAH PROGRAM PD RKPD PERUBAHAN		JUMLAH KEGIATAN PD RKPD PERUBAHAN		JUMLAH SUBKEGIATAN PD RKPD PERUBAHAN		PERANGKAT DAERAH PENANGGUNG JAWAB
		RKPD 2026	PENJABARAN APBD 2026	RKPD PERUBAHAN 2026	RKPD 2026	PENJABARAN APBD 2026	RKPD PERUBAHAN 2026	RKPD 2026	PENJABARAN APBD 2026	RKPD PERUBAHAN 2026	RKPD 2026	PENJABARAN APBD 2026	RKPD PERUBAHAN 2026	BARU	BERKURANG	BARU	BERKURANG	BARU	BERKURANG	
1	2	3	4	5	6	7	8	9	10	11	12	13	14	15	16	17	18	19	20	21
	UPT SDN MANDARAN REJO II	1	1	1	1	1	1	2	2	2	**126,140,000.00**	**115,951,400.00**	**115,951,400**	0	0	0	0	0	0	Dinas Pendidikan dan Kebudayaan
	UPT SMPN 1	1	1	1	1	1	1	2	2	2	**1,213,100,000.00**	**1,136,300,000.00**	**1,140,291,000**	0	0	0	0	0	0	Dinas Pendidikan dan Kebudayaan
	UPT SMPN 2	1	1	1	1	1	1	2	2	2	**1,240,725,000.00**	**1,168,860,000.00**	**1,168,860,000**	0	0	0	0	0	0	Dinas Pendidikan dan Kebudayaan
	UPT SMPN 3	1	1	1	1	1	1	2	2	2	**767,750,000.00**	**727,620,000.00**	**727,620,000**	0	0	0	0	0	0	Dinas Pendidikan dan Kebudayaan
	UPT SMPN 4	1	1	1	1	1	1	2	2	2	**1,248,700,000.00**	**1,165,280,000.00**	**1,169,266,250**	0	0	0	0	0	0	Dinas Pendidikan dan Kebudayaan
	UPT SMPN 5	1	1	1	1	1	1	2	2	2	**1,281,575,000.00**	**1,252,620,000.00**	**1,252,618,400**	0	0	0	0	0	0	Dinas Pendidikan dan Kebudayaan
	UPT SMPN 6	1	1	1	1	1	1	2	2	2	**1,158,325,000.00**	**1,120,000,000.00**	**1,120,000,000**	0	0	0	0	0	0	Dinas Pendidikan dan Kebudayaan

NO.	URUSAN	JUMLAH PROGRAM			JUMLAH KEGIATAN			JUMLAH SUBKEGIATAN			JUMLAH PAGU			JUMLAH PROGRAM PD RKPD PERUBAHAN		JUMLAH KEGIATAN PD RKPD PERUBAHAN		JUMLAH SUBKEGIATAN PD RKPD PERUBAHAN		PERANGKAT DAERAH PENANGGUNG JAWAB
		RKPD 2026	PENJABARAN APBD 2026	RKPD PERUBAHAN 2026	RKPD 2026	PENJABARAN APBD 2026	RKPD PERUBAHAN 2026	RKPD 2026	PENJABARAN APBD 2026	RKPD PERUBAHAN 2026	RKPD 2026	PENJABARAN APBD 2026	RKPD PERUBAHAN 2026	BARU	BERKURANG	BARU	BERKURANG	BARU	BERKURANG	
1	2	3	4	5	6	7	8	9	10	11	12	13	14	15	16	17	18	19	20	21
	UPT SMPN 7	1	1	1	1	1	1	2	2	2	**1,232,025,000.00**	**1,169,460,000.00**	**1,169,459,400**	0	0	0	0	0	0	Dinas Pendidikan dan Kebudayaan
	UPT SMPN 8	1	1	1	1	1	1	2	2	2	**1,038,975,000.00**	**998,380,000.00**	**1,033,368,100**	0	0	0	0	0	0	Dinas Pendidikan dan Kebudayaan
	UPT SMPN 9	1	1	1	1	1	1	2	2	2	**899,250,000.00**	**861,720,000.00**	**867,347,200**	0	0	0	0	0	0	Dinas Pendidikan dan Kebudayaan
	UPT SMPN 10	1	1	1	1	1	1	2	2	2	**888,225,000.00**	**853,240,000.00**	**853,240,000**	0	0	0	0	0	0	Dinas Pendidikan dan Kebudayaan
	UPT SMPN 11	1	1	1	1	1	1	2	2	2	**640,550,000.00**	**723,199,900.00**	**723,199,900**	0	0	0	0	0	0	Dinas Pendidikan dan Kebudayaan
	TK Pembina Bugul Kidul	1	1	1	1	1	1	2	2	2	**212,600,000.00**	**152,959,400.00**	**152,959,400**	0	0	0	0	0	0	Dinas Pendidikan dan Kebudayaan
	TK Pembina Purworejo	1	1	1	1	1	1	2	2	2	**212,600,000.00**	**154,247,960.00**	**154,247,960**	0	0	0	0	0	0	Dinas Pendidikan dan Kebudayaan

NO.	URUSAN	JUMLAH PROGRAM			JUMLAH KEGIATAN			JUMLAH SUBKEGIATAN			JUMLAH PAGU			JUMLAH PROGRAM PD RKPD PERUBAHAN		JUMLAH KEGIATAN PD RKPD PERUBAHAN		JUMLAH SUBKEGIATAN PD RKPD PERUBAHAN		PERANGKAT DAERAH PENANGGUNG JAWAB
		RKPD 2026	PENJABARAN APBD 2026	RKPD PERUBAHAN 2026	RKPD 2026	PENJABARAN APBD 2026	RKPD PERUBAHAN 2026	RKPD 2026	PENJABARAN APBD 2026	RKPD PERUBAHAN 2026	RKPD 2026	PENJABARAN APBD 2026	RKPD PERUBAHAN 2026	BARU	BERKURANG	BARU	BERKURANG	BARU	BERKURANG	
1	*2*	*3*	*4*	*5*	*6*	*7*	*8*	*9*	*10*	*11*	*12*	*13*	*14*	*15*	*16*	*17*	*18*	*19*	*20*	*21*
2.	**URUSAN PEMERINTAHAN BIDANG KEBUDAYAAN**	4	4	4	5	5	5	6	6	6	**3,287,357,138.00**	**961,294,620.00**	**1,031,294,620**	0	0	0	0	0	0	Dinas Pendidikan dan Kebudayaan
3.	**URUSAN PEMERINTAHAN BIDANG KESEHATAN**	37	37	37	62	62	62	233	227	226	**165,762,294,640.00**	**148,873,081,941.00**	**152,941,536,123.58**							
	Dinas Kesehatan	5	5	5	20	20	20	68	68	68	135,001,263,550	122,178,151,621	124,298,904,608	0	0	0	0	0	0	Dinas Kesehatan
	Puskesmas Karangketug	3	3	3	5	5	5	20	20	20	3,717,407,500	3,244,240,000.00	3,533,044,662.52	0	0	0	0	0	0	Dinas Kesehatan
	Puskesmas Gadingrejo	4	4	4	6	6	6	21	21	21	4,284,266,500	3,546,928,120.00	3,798,541,106.30	0	0	0	0	0	0	Dinas Kesehatan
	Puskesmas Kandangsapi	3	3	3	4	4	4	18	15	15	4,076,600,090	3,494,732,000.00	3,963,376,561.42	0	0	0	0	0	0	Dinas Kesehatan
	Puskesmas Kebonagung	4	4	4	5	5	5	16	15	15	4,040,894,400	3,480,924,700.00	3,664,804,654.64	0	0	0	0	0	0	Dinas Kesehatan
	Puskesmas Kebonsari	4	4	4	5	5	5	22	22	21	3,084,407,200	2,712,101,100.00	3,005,065,375.85	0	0	0	0	0	0	Dinas Kesehatan
	Puskesmas Bugul Kidul	4	4	4	5	5	5	22	20	20	4,214,656,000	3,784,188,200.00	3,845,740,029.18	0	0	0	0	0	0	Dinas Kesehatan
	Puskesmas Trajeng	4	4	4	5	5	5	22	22	22	3,375,762,500	3,030,885,000	3,271,433,964.68	0	0	0	0	0	0	Dinas Kesehatan

NO.	URUSAN	JUMLAH PROGRAM			JUMLAH KEGIATAN			JUMLAH SUBKEGIATAN			JUMLAH PAGU			JUMLAH PROGRAM PD RKPD PERUBAHAN		JUMLAH KEGIATAN PD RKPD PERUBAHAN		JUMLAH SUBKEGIATAN PD RKPD PERUBAHAN		PERANGKAT DAERAH PENANGGUNG JAWAB
		RKPD 2026	PENJABARAN APBD 2026	RKPD PERUBAHAN 2026	RKPD 2026	PENJABARAN APBD 2026	RKPD PERUBAHAN 2026	RKPD 2026	PENJABARAN APBD 2026	RKPD PERUBAHAN 2026	RKPD 2026	PENJABARAN APBD 2026	RKPD PERUBAHAN 2026	BARU	BERKURANG	BARU	BERKURANG	BARU	BERKURANG	
1	2	3	4	5	6	7	8	9	10	11	12	13	14	15	16	17	18	19	20	21
	Puskesmas Sekargadung	4	4	4	5	5	5	21	21	21	3,967,036,900	3,400,931,200	3,560,625,160.99	0	0	0	0	0	0	Dinas Kesehatan
	RSUD dr. R. Soedarsono	2	2	2	2	2	2	3	3	3	105,000,000,000	91,414,900,751	98,290,091,580	0	0	0	0	0	0	RSUD dr. R. Soedarsono
4.	**URUSAN PEMERINTAHAN BIDANG PEKERJAAN UMUM DAN PENATAAN RUANG**	9	7	9	21	20	21	65	59	59	49,193,587,563.00	27,428,222,464.00	27,310,153,238.00	0	0	0	0	1	7	DINAS PERUMAHAN RAKYAT DAN KAWASAN PERMUKIMAN DAN DINAS PEKERJAAN UMUM DAN PENATAAN RUANG
5.	**URUSAN PEMERINTAHAN BIDANG PERTANAHAN**	2	2	2	2	2	2	2	2	2	44,575,812,485.00	43,570,701,180.00	43,747,009,280.00	0	0	0	0	0	0	

NO.	URUSAN	JUMLAH PROGRAM			JUMLAH KEGIATAN			JUMLAH SUBKEGIATAN			JUMLAH PAGU			JUMLAH PROGRAM PD RKPD PERUBAHAN		JUMLAH KEGIATAN PD RKPD PERUBAHAN		JUMLAH SUBKEGIATAN PD RKPD PERUBAHAN		PERANGKAT DAERAH PENANGGUNG JAWAB
		RKPD 2026	PENJABARAN APBD 2026	RKPD PERUBAHAN 2026	RKPD 2026	PENJABARAN APBD 2026	RKPD PERUBAHAN 2026	RKPD 2026	PENJABARAN APBD 2026	RKPD PERUBAHAN 2026	RKPD 2026	PENJABARAN APBD 2026	RKPD PERUBAHAN 2026	BARU	BERKURANG	BARU	BERKURANG	BARU	BERKURANG	
1	2	3	4	5	6	7	8	9	10	11	12	13	14	15	16	17	18	19	20	21
6.	**URUSAN PEMERINTAHAN BIDANG PERUMAHAN DAN KAWASAN PERMUKIMAN**	4	4	4	10	10	10	31	30	30	41,894,011,969.00	28,117,927,068.00	26,816,427,032.09	0	0	0	0	0	1	DINAS PERUMAHAN RAKYAT DAN KAWASAN PERMUKIMAN
7.	**URUSAN PEMERINTAHAN BIDANG KETENTERAMAN DAN KETERTIBAN UMUM SERTA PERLINDUNGAN MASYARAKAT**																			
	SATPOL PP	2	2	2	11	10	10	35	30	30	13,045,550,586	11,407,600,211	11,309,369,375	0	0	0	1	2	7	SATPOLPP
	BPBD	3	3	3	14	12	12	31	24	24	6,096,071,883	5,968,358,189	6,052,044,482	0	0	0	2	0	7	BPBD

NO.	URUSAN	JUMLAH PROGRAM			JUMLAH KEGIATAN			JUMLAH SUBKEGIATAN			JUMLAH PAGU			JUMLAH PROGRAM PD RKPD PERUBAHAN		JUMLAH KEGIATAN PD RKPD PERUBAHAN		JUMLAH SUBKEGIATAN PD RKPD PERUBAHAN		PERANGKAT DAERAH PENANGGUNG JAWAB
		RKPD 2026	PENJABARAN APBD 2026	RKPD PERUBAHAN 2026	RKPD 2026	PENJABARAN APBD 2026	RKPD PERUBAHAN 2026	RKPD 2026	PENJABARAN APBD 2026	RKPD PERUBAHAN 2026	RKPD 2026	PENJABARAN APBD 2026	RKPD PERUBAHAN 2026	BARU	BERKURANG	BARU	BERKURANG	BARU	BERKURANG	
1	2	3	4	5	6	7	8	9	10	11	12	13	14	15	16	17	18	19	20	21
8.	**URUSAN PEMERINTAHAN BIDANG PEMBERDAYAAN PEREMPUAN DAN PERLINDUNGAN ANAK**	7	7	7	16	15	15	35	29	28	5,464,512,369.00	4,802,884,729.00	4,610,255,803.00	0	0	0	1	0	7	DINAS PEMBERDAYAAN PEREMPUAN PERLINDUNGAN ANAK DAN KB
9.	**URUSAN PEMERINTAHAN BIDANG PENGENDALIAN PENDUDUK DAN KELUARGA BERENCANA**	3	3	3	8	8	8	22	16	16	3,142,931,586.00	2,430,288,840.00	2,391,959,680.00	0	0	0	0	0	6	DINAS PEMBERDAYAAN PEREMPUAN PERLINDUNGAN ANAK DAN KB
10.	**URUSAN PEMERINTAHAN BIDANG SOSIAL**	4	4	4	15	15	15	41	41	41	18,287,103,461	11,751,513,643	11,431,629,123	0	0	0	0	0	0	Dinas Sosial

NO.	URUSAN	JUMLAH PROGRAM			JUMLAH KEGIATAN			JUMLAH SUBKEGIATAN			JUMLAH PAGU			JUMLAH PROGRAM PD RKPD PERUBAHAN		JUMLAH KEGIATAN PD RKPD PERUBAHAN		JUMLAH SUBKEGIATAN PD RKPD PERUBAHAN		PERANGKAT DAERAH PENANGGUNG JAWAB
		RKPD 2026	PENJABARAN APBD 2026	RKPD PERUBAHAN 2026	RKPD 2026	PENJABARAN APBD 2026	RKPD PERUBAHAN 2026	RKPD 2026	PENJABARAN APBD 2026	RKPD PERUBAHAN 2026	RKPD 2026	PENJABARAN APBD 2026	RKPD PERUBAHAN 2026	BARU	BERKURANG	BARU	BERKURANG	BARU	BERKURANG	
1	*2*	*3*	*4*	*5*	*6*	*7*	*8*	*9*	*10*	*11*	*12*	*13*	*14*	*15*	*16*	*17*	*18*	*19*	*20*	*21*
11.	**URUSAN PEMERINTAHAN BIDANG TENAGA KERJA**	5	5	5	15	13	13	35	28	28	14,976,189,456	11,155,303,090	11,127,203,090	0	0	0	0	0	0	DINAS TENAGA KERJA, KOPERASI DAN USAHA MIKRO
12.	**URUSAN PEMERINTAHAN BIDANG KOPERASI, USAHA KECIL, DAN MENENGAH**	6	6	6	6	6	6	14	9	9	700,973,400	759,687,600	781,107,600	0	0	0	0	0	0	DINAS TENAGA KERJA, KOPERASI DAN USAHA MIKRO
13.	**URUSAN PEMERINTAHAN BIDANG PANGAN**	3	3	4	**11**	11	12	29	26	27	**15,581,710,115.00**	**12,956,950,480.00**	**13,021,307,580.00**	1	0	1	0	1	0	Dinas Pertanian, Perikanan dan Ketahanan Pangan
14.	**URUSAN PEMERINTAHAN BIDANG KELAUTAN DAN PERIKANA**	4	4	4	**9**	8	8	14	13	13	**1,331,003,726.00**	**2,205,996,454.00**	**3,119,602,954.00**	0	0	0	0	0	0	Dinas Pertanian, Perikanan dan Ketahanan Pangan

NO.	URUSAN	JUMLAH PROGRAM			JUMLAH KEGIATAN			JUMLAH SUBKEGIATAN			JUMLAH PAGU			JUMLAH PROGRAM PD RKPD PERUBAHAN		JUMLAH KEGIATAN PD RKPD PERUBAHAN		JUMLAH SUBKEGIATAN PD RKPD PERUBAHAN		PERANGKAT DAERAH PENANGGUNG JAWAB
		RKPD 2026	PENJABARAN APBD 2026	RKPD PERUBAHAN 2026	RKPD 2026	PENJABARAN APBD 2026	RKPD PERUBAHAN 2026	RKPD 2026	PENJABARAN APBD 2026	RKPD PERUBAHAN 2026	RKPD 2026	PENJABARAN APBD 2026	RKPD PERUBAHAN 2026	BARU	BERKURANG	BARU	BERKURANG	BARU	BERKURANG	
1	*2*	*3*	*4*	*5*	*6*	*7*	*8*	*9*	*10*	*11*	*12*	*13*	*14*	*15*	*16*	*17*	*18*	*19*	*20*	*21*
	N																			
15.	**URUSAN PEMERINTAHAN BIDANG PERTANIAN**	5	5	5	8	8	8	14	14	14	**1,829,145,890.00**	**896,357,841.00**	**912,235,241.00**	0	0	0	0	0	0	Dinas Pertanian, Perikanan dan Ketahanan Pangan
16.	**URUSAN PEMERINTAHAN BIDANG LINGKUNGAN HIDUP**	8	8	8	17	17	17	50	50	50	46,925,049,999.00	33,093,968,437.00	35,435,703,979.00	8	0	17	0	0	0	DLHKP
17.	**URUSAN PEMERINTAHAN BIDANG ADMINISTRASI KEPENDUDUKAN DAN PENCATATAN SIPIL**	4	4	4	12	12	12	27	22	22	5,346,609,948.00	4,791,622,172.00	4,876,516,572.00	0	0	0	0	0	0	DINAS KEPENDUDUKAN DAN PENCATATAN SIPIL
18.	**URUSAN PEMERINTA**	4	4	4	22	16	16	43	35	36	22,967,374,473	17,302,715,205	17,914,374,600	0	0	0	0	1	0	DINAS PERHUBUN

NO.	URUSAN	JUMLAH PROGRAM			JUMLAH KEGIATAN			JUMLAH SUBKEGIATAN			JUMLAH PAGU			JUMLAH PROGRAM PD RKPD PERUBAHAN		JUMLAH KEGIATAN PD RKPD PERUBAHAN		JUMLAH SUBKEGIATAN PD RKPD PERUBAHAN		PERANGKAT DAERAH PENANGGUNG JAWAB
		RKPD 2026	PENJABARAN APBD 2026	RKPD PERUBAHAN 2026	RKPD 2026	PENJABARAN APBD 2026	RKPD PERUBAHAN 2026	RKPD 2026	PENJABARAN APBD 2026	RKPD PERUBAHAN 2026	RKPD 2026	PENJABARAN APBD 2026	RKPD PERUBAHAN 2026	BARU	BERKURANG	BARU	BERKURANG	BARU	BERKURANG	
1	2	3	4	5	6	7	8	9	10	11	12	13	14	15	16	17	18	19	20	21
	HAN BIDANG PERHUBUNGAN																			GAN
19.	**URUSAN PEMERINTAHAN BIDANG KOMUNIKASI DAN INFORMATIKA**	3	3	3	10	10	10	32	32	32	19,218,121,136.00	13,177,068,361.00	13,251,911,548.00	0	0	0	0	0	0	Dinas Komunikasi, Informatika dan Statistik
20.	**URUSAN PEMERINTAHAN BIDANG STATISTIK**	1	1	1	1	1	1	2	2	2	154,221,900.00	82,280,340.00	80,976,990.00	0	0	0	0	0	0	Dinas Komunikasi, Informatika dan Statistik
21.	**URUSAN PEMERINTAHAN BIDANG PERSANDIAN**	1	1	1	1	1	1	1	1	1	136,540,700.00	67,334,520.00	110,939,520.00	0	0	0	0	0	0	Dinas Komunikasi, Informatika dan Statistik
22	**URUSAN PEMERINTAHAN BIDANG PENANAMA**	6	6	6	12	12	12	24	24	24	5,963,321,524.00	5,593,295,791.00	5,354,873,101.00	0	1	0	1	0	1	Dinas Penanaman Modal dan Pelayanan Terpadu

NO.	URUSAN	JUMLAH PROGRAM			JUMLAH KEGIATAN			JUMLAH SUBKEGIATAN			JUMLAH PAGU			JUMLAH PROGRAM PD RKPD PERUBAHAN		JUMLAH KEGIATAN PD RKPD PERUBAHAN		JUMLAH SUBKEGIATAN PD RKPD PERUBAHAN		PERANGKAT DAERAH PENANGGUNG JAWAB
		RKPD 2026	PENJABARAN APBD 2026	RKPD PERUBAHAN 2026	RKPD 2026	PENJABARAN APBD 2026	RKPD PERUBAHAN 2026	RKPD 2026	PENJABARAN APBD 2026	RKPD PERUBAHAN 2026	RKPD 2026	PENJABARAN APBD 2026	RKPD PERUBAHAN 2026	BARU	BERKURANG	BARU	BERKURANG	BARU	BERKURANG	
1	2	3	4	5	6	7	8	9	10	11	12	13	14	15	16	17	18	19	20	21
	N MODAL																			Satu Pintu
23.	**URUSAN PEMERINTAHAN BIDANG KEPEMUDAAN DAN OLAHRAGA**	3	3	3	14	14	14	31	31	31	11,885,092,675.00	9,198,799,220.00	9,886,379,340.00	0	0	0	0	0	0	DISPARPORA
24.	**URUSAN PEMERINTAHAN BIDANG PARIWISATA**	4	4	4	7	7	7	11	11	11	17,984,125,404.00	16,699,312,520.00	11,915,117,640.00	0	0	0	0	0	0	DISPARPORA
25.	**URUSAN PEMERINTAHAN BIDANG PERPUSTAKAAN**	2	2	2	10	10	10	25	23	23	4,784,899,094.00	4,303,598,178.00	4,245,519,602.00	0	0	0	0	0	2	DINAS PERPUSTAKAAN DAN KEARSIPAN
26.	**URUSAN PEMERINTAHAN BIDANG KEARSIPAN**	2	2	2	4	4	4	6	6	6	59,658,200.00	97,304,800.00	97,303,300.00	0	0	0	0	0	0	DINAS PERPUSTAKAAN DAN KEARSIPAN

NO.	URUSAN	JUMLAH PROGRAM			JUMLAH KEGIATAN			JUMLAH SUBKEGIATAN			JUMLAH PAGU			JUMLAH PROGRAM PD RKPD PERUBAHAN		JUMLAH KEGIATAN PD RKPD PERUBAHAN		JUMLAH SUBKEGIATAN PD RKPD PERUBAHAN		PERANGKAT DAERAH PENANGGUNG JAWAB
		RKPD 2026	PENJABARAN APBD 2026	RKPD PERUBAHAN 2026	RKPD 2026	PENJABARAN APBD 2026	RKPD PERUBAHAN 2026	RKPD 2026	PENJABARAN APBD 2026	RKPD PERUBAHAN 2026	RKPD 2026	PENJABARAN APBD 2026	RKPD PERUBAHAN 2026	BARU	BERKURANG	BARU	BERKURANG	BARU	BERKURANG	
1	2	3	4	5	6	7	8	9	10	11	12	13	14	15	16	17	18	19	20	21
27.	**URUSAN PEMERINTAHAN BIDANG PERDAGANGAN**	6	6	6	13	12	12	26	24	24	28,560,891,409	14,675,626,264	16,338,005,264	0	0	0	1	0	2	DINAS PERINDUSTRIAN DAN PERDAGANGAN
28.	**URUSAN PEMERINTAHAN BIDANG PERINDUSTRIAN**	1	1	1	1	1	1	5	5	5	932,865,500	338,953,688	587,959,860	0	0	0	0	0	0	DINAS PERINDUSTRIAN DAN PERDAGANGAN
29.	**UNSUR PENDUKUNG URUSAN PEMERINTAHAN**																			
30.	**SEKRETARIAT DAERAH**	9	9	9	19	19	19	59	59	59										
	BAGIAN UMUM SETDA	1	1	1	9	9	9	31	31	31	33,955,415,971	26,944,881,350	27,851,025,450	0	0	0	0	0	0	BAGIAN UMUM SETDA
	BAGIAN PROTOKOL DAN KOMUNIKASI PIMPINAN	1	1	1	1	1	1	3	3	3	712,761,500	410,826,000	483,274,800	0	0	0	0	0	0	BAGIAN PROTOKOL DAN KOMUNIKASI PIMPINAN

NO.	URUSAN	JUMLAH PROGRAM			JUMLAH KEGIATAN			JUMLAH SUBKEGIATAN			JUMLAH PAGU			JUMLAH PROGRAM PD RKPD PERUBAHAN		JUMLAH KEGIATAN PD RKPD PERUBAHAN		JUMLAH SUBKEGIATAN PD RKPD PERUBAHAN		PERANGKAT DAERAH PENANGGUNG JAWAB
		RKPD 2026	PENJABARAN APBD 2026	RKPD PERUBAHAN 2026	RKPD 2026	PENJABARAN APBD 2026	RKPD PERUBAHAN 2026	RKPD 2026	PENJABARAN APBD 2026	RKPD PERUBAHAN 2026	RKPD 2026	PENJABARAN APBD 2026	RKPD PERUBAHAN 2026	BARU	BERKURANG	BARU	BERKURANG	BARU	BERKURANG	
1	2	3	4	5	6	7	8	9	10	11	12	13	14	15	16	17	18	19	20	21
	SETDA																			SETDA
	BAGIAN PEGADAAN BARANG DAN JASA SETDA	1	1	1	1	1	1	3	3	3	417,428,515	243,397,280	243,397,280	0	0	0	0	0	0	BAGIAN PEGADAAN BARANG DAN JASA
	BAGIAN PEREKONOMIAN DAN SDA	1	1	1	2	2	2	6	6	6	430,383,453	218,298,840	217,398,840	0	0	0	0	0	0	BAGIAN PEREKONOMIAN DAN SDA
	BAGIAN KESEJATERAAN RAKYAT	1	1	1	1	1	1	3	3	3	342,833,187	2,263,008,220	2,203,815,900	0	0	0	0	0	0	BAGIAN KESEJATERAAN RAKYAT
	BAGIAN HUKUM	1	1	1	1	1	1	3	3	3	1.037.695.700,00	810.894.900,00	665.414.900,00	0	0	0	0	0	0	BAGIAN HUKUM
	BAGIAN PEMERINTAHAN	1	1	1	2	2	2	4	4	4	188224180	188224180	188224180	0	0	0	0	0	0	BAGIAN PEMERINTAHAN
	BAGIAN PEMBANGUNAN	1	1	1	1	1	1	3	3	3	384,599,800	179,629,040	173,962,040	0	0	0	0	0	0	BAGIAN ADMINISTRASI PEMBANGUNAN

NO.	URUSAN	JUMLAH PROGRAM			JUMLAH KEGIATAN			JUMLAH SUBKEGIATAN			JUMLAH PAGU			JUMLAH PROGRAM PD RKPD PERUBAHAN		JUMLAH KEGIATAN PD RKPD PERUBAHAN		JUMLAH SUBKEGIATAN PD RKPD PERUBAHAN		PERANGKAT DAERAH PENANGGUNG JAWAB
		RKPD 2026	PENJABARAN APBD 2026	RKPD PERUBAHAN 2026	RKPD 2026	PENJABARAN APBD 2026	RKPD PERUBAHAN 2026	RKPD 2026	PENJABARAN APBD 2026	RKPD PERUBAHAN 2026	RKPD 2026	PENJABARAN APBD 2026	RKPD PERUBAHAN 2026	BARU	BERKURANG	BARU	BERKURANG	BARU	BERKURANG	
1	2	3	4	5	6	7	8	9	10	11	12	13	14	15	16	17	18	19	20	21
	BAGIAN ORGANISASI	1	1	1	1	1	1	3	3	3	439.796.400,00	191.261.900,00	161.128.100,00	0	0	0	0	0	0	BAGIAN ORGANISASI SEKRETARIAT DAERAH
31.	**PERENCANAAN**	3	3	3	14	14	14	57	57	57	7,467,155,781	6,319,169,759	5,782,099,382	0	0	0	0	0	0	BADAN PERENCANAAN PEMBANGUNAN, RISET DAN INOVASI DAERAH
32.	**PENELITIAN DAN PENGEMBANGAN**	1	1	1	3	2	2	7	5	5	480,000,000	279,992,800	454,967,100	0	0	0	0	0	0	BADAN PERENCANAAN PEMBANGUNAN, RISET DAN INOVASI DAERAH
33.	**KEUANGAN**	3	3	3	13	13	13	44	44	44	14,299,659,241.00	10,441,997,247.00	10,304,129,847.00	0	0	0	0	0	0	BADAN PENGELOLAAN KEUANGAN DAN ASET
34.	**KEPEGAWAIAN**	2	2	2	11	11	11	36	36	36	7,154,470,605	5,932,228,000	5,648,465,700	0	0	0	0	0	0	BADAN KEPEGAWA

NO.	URUSAN	JUMLAH PROGRAM			JUMLAH KEGIATAN			JUMLAH SUBKEGIATAN			JUMLAH PAGU			JUMLAH PROGRAM PD RKPD PERUBAHAN		JUMLAH KEGIATAN PD RKPD PERUBAHAN		JUMLAH SUBKEGIATAN PD RKPD PERUBAHAN		PERANGKAT DAERAH PENANGGUNG JAWAB
		RKPD 2026	PENJABARAN APBD 2026	RKPD PERUBAHAN 2026	RKPD 2026	PENJABARAN APBD 2026	RKPD PERUBAHAN 2026	RKPD 2026	PENJABARAN APBD 2026	RKPD PERUBAHAN 2026	RKPD 2026	PENJABARAN APBD 2026	RKPD PERUBAHAN 2026	BARU	BERKURANG	BARU	BERKURANG	BARU	BERKURANG	
1	2	3	4	5	6	7	8	9	10	11	12	13	14	15	16	17	18	19	20	21
35.	**PENDIDIKAN DAN PELATIHAN**	1	1	1	1	1	1	1	1	1	1,500,000,000	562,205,100	797,896,100	0	0	0	0	0	0	IAN DAN PENGEMBANGAN SUMBER DAYA MANUSIA
36.	**INSPEKTORAT DAERAH**	3	3	3	12	12	12	39	39	39	14,694,913,745.00	9,736,565,935.00	9,261,050,735.00	0	0	0	0	0	0	INSPEKTORAT
37.	**SEKRETARIAT DPRD**	2	2	2	15	14	14	46	46	46	45,344,867,159.00	46,731,772,919.00	46.636.204.419,00	0	0	0	1	0	0	Sekretariat DPRD
38.	**KECAMATAN**																			
	KECAMATAN PANGGUNGREJO	5	5	5	11	11	11	23	23	24	19,469,419,602.00	17,244,365,116.00	17,218,433,126.00	0	0	0	0	1	0	KECAMATAN PANGGUNGREJO
	KELURAHAN NGEMPLAKREJO	4	4	4	4	4	4	6	6	6	489,852,869.00	474,652,488.00	483,837,488.00	0	0	0	0	0	0	KECAMATAN PANGGUNGREJO
	KELURAHAN MAYANGAN	4	4	4	4	4	4	6	6	6	391,138,700.00	358,482,000.00	367,952,000.00	0	0	0	0	0	0	KECAMATAN PANGGUNGREJO
	KELURAHAN TRAJENG	4	4	4	4	4	4	6	6	6	475,573,600.00	454,778,280.00	459,793,280.00	0	0	0	0	0	0	KECAMATAN PANGGUN

NO.	URUSAN	JUMLAH PROGRAM			JUMLAH KEGIATAN			JUMLAH SUBKEGIATAN			JUMLAH PAGU			JUMLAH PROGRAM PD RKPD PERUBAHAN		JUMLAH KEGIATAN PD RKPD PERUBAHAN		JUMLAH SUBKEGIATAN PD RKPD PERUBAHAN		PERANGKAT DAERAH PENANGGUNG JAWAB
		RKPD 2026	PENJABARAN APBD 2026	RKPD PERUBAHAN 2026	RKPD 2026	PENJABARAN APBD 2026	RKPD PERUBAHAN 2026	RKPD 2026	PENJABARAN APBD 2026	RKPD PERUBAHAN 2026	RKPD 2026	PENJABARAN APBD 2026	RKPD PERUBAHAN 2026	BARU	BERKURANG	BARU	BERKURANG	BARU	BERKURANG	
1	2	3	4	5	6	7	8	9	10	11	12	13	14	15	16	17	18	19	20	21
																				GREJO
	KELURAHAN BANGILAN	4	4	4	4	4	4	6	6	6	395,048,700.00	331,488,640.00	337,943,640.00	0	0	0	0	0	0	KECAMATAN PANGGUNGREJO
	KELURAHAN KEBONSARI	4	4	4	4	4	4	6	6	6	509,592,900.00	491,970,600.00	499,925,600.00	0	0	0	0	0	0	KECAMATAN PANGGUNGREJO
	KELURAHAN KARANGANYAR	4	4	4	4	4	4	6	6	6	484,250,120.00	442,110,700.00	450,550,700.00	0	0	0	0	0	0	KECAMATAN PANGGUNGREJO
	KELURAHAN KANDANGSAPI	4	4	4	4	4	4	6	6	6	374,676,400.00	337,396,720.00	346,601,720.00	0	0	0	0	0	0	KECAMATAN PANGGUNGREJO
	KELURAHAN PEKUNCEN	4	4	4	4	4	4	6	6	6	386,298,300.00	321,875,420.00	329,980,420.00	0	0	0	0	0	0	KECAMATAN PANGGUNGREJO
	KELURAHAN PANGGUNGREJO	4	4	4	4	4	4	6	6	6	387,351,280.00	361,875,180.00	371,204,980.00	0	0	0	0	0	0	KECAMATAN PANGGUNGREJO

NO.	URUSAN	JUMLAH PROGRAM			JUMLAH KEGIATAN			JUMLAH SUBKEGIATAN			JUMLAH PAGU			JUMLAH PROGRAM PD RKPD PERUBAHAN		JUMLAH KEGIATAN PD RKPD PERUBAHAN		JUMLAH SUBKEGIATAN PD RKPD PERUBAHAN		PERANGKAT DAERAH PENANGGUNG JAWAB
		RKPD 2026	PENJABARAN APBD 2026	RKPD PERUBAHAN 2026	RKPD 2026	PENJABARAN APBD 2026	RKPD PERUBAHAN 2026	RKPD 2026	PENJABARAN APBD 2026	RKPD PERUBAHAN 2026	RKPD 2026	PENJABARAN APBD 2026	RKPD PERUBAHAN 2026	BARU	BERKURANG	BARU	BERKURANG	BARU	BERKURANG	
1	2	3	4	5	6	7	8	9	10	11	12	13	14	15	16	17	18	19	20	21
	KELURAHAN MANDARANREJO	4	4	4	4	4	4	6	6	6	416,608,300.00	383,095,800.00	391,220,800.00	0	0	0	0	0	0	KECAMATAN PANGGUNGREJO
	KELURAHAN TAMBAAN	4	4	4	4	4	4	6	6	6	447,950,708.00	394,398,048.00	399,873,048.00	0	0	0	0	0	0	KECAMATAN PANGGUNGREJO
	KELURAHAN PETAMANAN	4	4	4	4	4	4	6	6	6	455,797,000.00	398,679,500.00	403,789,500.00	0	0	0	0	0	0	KECAMATAN PANGGUNGREJO
	KELURAHAN BUGUL LOR	4	4	4	4	4	4	6	6	6	516,441,521.00	488,665,060.00	497,796,560.00	0	0	0	0	0	0	KECAMATAN PANGGUNGREJO
	KECAMATAN PURWOREJO	5	5	5	13	13	13	21	21	21	11,783,639,731.00	10,346,282,390.00	10,411,820,190.00	0	0	0	0	0	0	KECAMATAN PURWOREJO
	KELURAHAN POHJENTREK	4	4	4	4	4	4	5	5	5	495,518,700.00	492,990,920.00	501,095,920.00	0	0	0	0	0	0	KECAMATAN PURWOREJO
	KELURAHAN WIROGUNAN	4	4	4	4	4	4	6	6	6	440,640,500.00	407,598,940.00	414,898,940.00	0	0	0	0	0	0	KECAMATAN PURWOREJO

NO.	URUSAN	JUMLAH PROGRAM			JUMLAH KEGIATAN			JUMLAH SUBKEGIATAN			JUMLAH PAGU			JUMLAH PROGRAM PD RKPD PERUBAHAN		JUMLAH KEGIATAN PD RKPD PERUBAHAN		JUMLAH SUBKEGIATAN PD RKPD PERUBAHAN		PERANGKAT DAERAH PENANGGUNG JAWAB
		RKPD 2026	PENJABARAN APBD 2026	RKPD PERUBAHAN 2026	RKPD 2026	PENJABARAN APBD 2026	RKPD PERUBAHAN 2026	RKPD 2026	PENJABARAN APBD 2026	RKPD PERUBAHAN 2026	RKPD 2026	PENJABARAN APBD 2026	RKPD PERUBAHAN 2026	BARU	BERKURANG	BARU	BERKURANG	BARU	BERKURANG	
1	2	3	4	5	6	7	8	9	10	11	12	13	14	15	16	17	18	19	20	21
	KELURAHAN TEMBOKREJO	4	4	4	4	4	4	5	5	5	505,312,080.00	438,437,360.00	444,107,360.00	0	0	0	0	0	0	KECAMATAN PURWOREJO
	KELURAHAN PURUTREJO	4	4	4	4	4	4	6	6	6	481,731,400.00	439,681,420.00	447,371,360.00	0	0	0	0	0	0	KECAMATAN PURWOREJO
	KELURAHAN KEBONAGUNG	4	4	4	4	4	4	5	5	5	504,879,900.00	452,875,820.00	462,630,820.00	0	0	0	0	0	0	KECAMATAN PURWOREJO
	KELURAHAN PURWOREJO	4	4	4	4	4	4	6	6	6	559,010,420.00	522,942,928.00	529,483,928.00	0	0	0	0	0	0	KECAMATAN PURWOREJO
	KELURAHAN SEKARGADUNG	4	4	4	4	4	4	5	5	5	499,438,200.00	473,332,440.00	480,012,440.00	0	0	0	0	0	0	KECAMATAN PURWOREJO
	KECAMATAN GADINGREJO	5	5	5	12	11	12	27	22	24	11,818,491,889.00	10,022,078,693.00	10,066,629,545.00	0	0	1	0	3	0	KECAMATAN GADINGREJO
	KELURAHAN KRAPYAKREJO	4	4	4	4	4	4	6	6	6	517,387,178.00	409,319,116.00	417,364,116.00	0	0	0	0	0	0	KECAMATAN GADINGREJO

NO.	URUSAN	JUMLAH PROGRAM			JUMLAH KEGIATAN			JUMLAH SUBKEGIATAN			JUMLAH PAGU			JUMLAH PROGRAM PD RKPD PERUBAHAN		JUMLAH KEGIATAN PD RKPD PERUBAHAN		JUMLAH SUBKEGIATAN PD RKPD PERUBAHAN		PERANGKAT DAERAH PENANGGUNG JAWAB
		RKPD 2026	PENJABARAN APBD 2026	RKPD PERUBAHAN 2026	RKPD 2026	PENJABARAN APBD 2026	RKPD PERUBAHAN 2026	RKPD 2026	PENJABARAN APBD 2026	RKPD PERUBAHAN 2026	RKPD 2026	PENJABARAN APBD 2026	RKPD PERUBAHAN 2026	BARU	BERKURANG	BARU	BERKURANG	BARU	BERKURANG	
1	2	3	4	5	6	7	8	9	10	11	12	13	14	15	16	17	18	19	20	21
	KELURAHAN BUKIR	4	4	4	4	4	4	6	5	5	496,816,600.00	389,378,440.00	397,358,440.00	0	0	0	0	0	0	KECAMATAN GADINGREJO
	KELURAHAN SEBANI	4	4	4	4	4	4	6	6	6	456,057,400.00	397,236,568.00	407,276,568.00	0	0	0	0	0	0	KECAMATAN GADINGREJO
	KELURAHAN GENTONG	4	4	4	4	4	4	6	5	5	482,700,000.00	405,360,340.00	413,005,040.00	0	0	0	0	0	0	KECAMATAN GADINGREJO
	KELURAHAN GADINGREJO	4	4	4	4	4	4	6	5	5	488,700,000.00	405,936,698.00	414,016,698.00	0	0	0	0	0	0	KECAMATAN GADINGREJO
	KELURAHAN RANDUSARI	4	4	4	4	4	4	6	5	5	482,191,300.00	404,303,272.00	412,063,272.00	0	0	0	0	0	0	KECAMATAN GADINGREJO
	KELURAHAN KARANGKETUG	4	4	4	4	4	4	6	5	5	495,699,820.00	412,792,600.00	420,377,600.00	0	0	0	0	0	0	KECAMATAN GADINGREJO
	KELURAHAN PETAHUNAN	4	4	4	4	4	4	6	5	5	557,300,000.00	459,157,600.00	467,322,600.00	0	0	0	0	0	0	KECAMATAN GADINGREJO

NO.	URUSAN	JUMLAH PROGRAM			JUMLAH KEGIATAN			JUMLAH SUBKEGIATAN			JUMLAH PAGU			JUMLAH PROGRAM PD RKPD PERUBAHAN		JUMLAH KEGIATAN PD RKPD PERUBAHAN		JUMLAH SUBKEGIATAN PD RKPD PERUBAHAN		PERANGKAT DAERAH PENANGGUNG JAWAB
		RKPD 2026	PENJABARAN APBD 2026	RKPD PERUBAHAN 2026	RKPD 2026	PENJABARAN APBD 2026	RKPD PERUBAHAN 2026	RKPD 2026	PENJABARAN APBD 2026	RKPD PERUBAHAN 2026	RKPD 2026	PENJABARAN APBD 2026	RKPD PERUBAHAN 2026	BARU	BERKURANG	BARU	BERKURANG	BARU	BERKURANG	
1	2	3	4	5	6	7	8	9	10	11	12	13	14	15	16	17	18	19	20	21
	KECAMATAN BUGUL KIDUL	5	5	5	11	11	12	22	22	23	9,535,588,909	8,215,715,592	8,241,662,552	0	0	1	0	1	0	
	KELURAHAN KEPEL	4	4	4	4	4	4	6	5	5	467,273,864	435,482,920	441,104,760	0	0	0	0	0	1	KECAMATAN BUGUL KIDUL
	KELURAHAN KRAMPYANGAN	4	4	4	4	4	4	6	6	6	392,053,151	327,959,500	332,190,340	0	0	0	0	0	0	KECAMATAN BUGUL KIDUL
	KELURAHAN BLANDONGAN	4	4	4	4	4	4	6	5	5	462,190,317	419,275,160	423,108,160	0	0	0	0	0	1	KECAMATAN BUGUL KIDUL
	KELURAHAN KEPEL	4	4	4	4	4	4	6	5	5	433,548,919	381,882,764	386,542,764	0	0	0	0	0	1	KECAMATAN BUGUL KIDUL
	KELURAHAN BUGUL KIDUL	4	4	4	4	4	4	6	6	6	512,434,258	467,822,940	473,188,440	0	0	0	0	0	0	KECAMATAN BUGUL KIDUL
	KELURAHAN TAPAAN	4	4	4	4	4	4	6	5	5	406,344,488	355,388,740	357,756,660	0	0	0	0	0	1	KECAMATAN BUGUL KIDUL
39.	**URUSAN KESATUAN BANGSA DAN POLITIK**	6	6	6	13	13	12	34	34	32	8,583,589,689	6,632,217,398	6,746,601,998	0	0	0	1	0	2	BAKESBANGPOL

NO.	URUSAN	JUMLAH PROGRAM			JUMLAH KEGIATAN			JUMLAH SUBKEGIATAN			JUMLAH PAGU			JUMLAH PROGRAM PD RKPD PERUBAHAN		JUMLAH KEGIATAN PD RKPD PERUBAHAN		JUMLAH SUBKEGIATAN PD RKPD PERUBAHAN		PERANGKAT DAERAH PENANGGUNG JAWAB
		RKPD 2026	PENJABARAN APBD 2026	RKPD PERUBAHAN 2026	RKPD 2026	PENJABARAN APBD 2026	RKPD PERUBAHAN 2026	RKPD 2026	PENJABARAN APBD 2026	RKPD PERUBAHAN 2026	RKPD 2026	PENJABARAN APBD 2026	RKPD PERUBAHAN 2026	BARU	BERKURANG	BARU	BERKURANG	BARU	BERKURANG	
1	*2*	*3*	*4*	*5*	*6*	*7*	*8*	*9*	*10*	*11*	*12*	*13*	*14*	*15*	*16*	*17*	*18*	*19*	*20*	*21*
	Badan Penanggulangan Bencana Daerah Kota Pasuruan	3	3	3	12	12	12	25	25	25	5,968,358,189.00	5,968,358,189.00	5,968,358,189.00	0	0	0	0	0	0	Badan Penanggulangan Bencana Daerah Kota Pasuruan
JUMLAH TOTAL		499	497	500	844	826	829	2226	2099	2096	1,481,656,239,153.00	1,271,573,770,607.00	1,232,875,625,344.25	9	1	20	8	10	46	

Pemenuhan mandatory spending merupakan bagian dari komitmen pemerintah daerah dalam memenuhi ketentuan peraturan perundang-undangan yang mengatur alokasi anggaran pada sektor-sektor prioritas. Penyusunan program, kegiatan, dan subkegiatan telah diselaraskan dengan kebijakan nasional dan daerah untuk memastikan terpenuhinya proporsi belanja wajib sesuai dengan ketentuan yang berlaku.

Pendidikan: minimal 20% dari APBD. Kesehatan: minimal 10% dari APBD di luar gaji. Mandatory spending lainnya (misalnya untuk pengawasan intern, infrastruktur pelayanan publik, atau sektor tertentu) mengikuti ketentuan dalam pedoman penyusunan APBD dan kebijakan pemerintah pada tahun anggaran yang bersangkutan. Berikut Mandatory Spendingsi disajikan pada tabel sebagai berikut:

Tabel 5. 3
Mandatory Spending Kota Pasuruan Tahun 2026 (menunggu data)

NO	URAIAN	PERSENTASE	ANGGARAN
1	Pendidikan Minimal 20% dari APBD	23,96%	928.347.987.718
2	Kesehatan: minimal 10% dari APBD	33,44%	751.216.395.129
3	Mandatory spending lainnya	16,74%	155.419.238.180

BAB 6
PENUTUP

Dokumen Perubahan Rencana Kerja Pemerintah Daerah (RKPD) Kota Pasuruan Tahun 2026 disusun sebagai bentuk penyesuaian terhadap dinamika pembangunan yang terjadi, baik di tingkat nasional maupun daerah, serta sebagai respons terhadap hasil evaluasi pelaksanaan RKPD hingga Tribulan II tahun berjalan. Perubahan ini mencerminkan komitmen Pemerintah Kota Pasuruan dalam menjaga kesinambungan pembangunan yang adaptif, efisien, dan berorientasi pada pencapaian target prioritas pembangunan daerah.

Melalui dokumen ini, diharapkan seluruh Perangkat Daerah dapat menjadikan Perubahan RKPD Tahun 2026 sebagai pedoman dalam perencanaan, pelaksanaan, serta penganggaran program dan kegiatan secara lebih tepat sasaran dan berdaya guna. Perubahan RKPD ini juga menjadi dasar dalam penyusunan Kebijakan Umum Perubahan APBD (KUPA) dan Prioritas dan Plafon Anggaran Sementara (PPAS) Perubahan Tahun 2026, serta penyusunan Perubahan APBD Tahun 2026.

Pelaksanaan program prioritas yang mendukung Program Nasional dan Asta Cita merupakan langkah strategis untuk mendorong pembangunan yang berkelanjutan, inklusif, dan adaptif. Penyesuaian program dan anggaran di tingkat daerah perlu dilakukan secara sinergis dan terukur agar selaras dengan arah kebijakan nasional serta kebutuhan riil masyarakat. Oleh karena itu, dukungan lintas sektor, ketersediaan anggaran yang cukup, serta penguatan kapasitas pelaksana menjadi kunci keberhasilan implementasi di lapangan. Selain itu, pengendalian dan evaluasi yang dilakukan secara berkala sangat penting untuk memastikan bahwa target yang telah ditetapkan dapat tercapai.

Semoga dokumen ini dapat menjadi acuan yang efektif dalam upaya mewujudkan kesejahteraan masyarakat Kota Pasuruan secara menyeluruh.

WALI KOTA PASURUAN,



ADI WIBOWO, S.T.P, M.Si