



PEMERINTAH KOTA PASURUAN

NOTA KESEPAKATAN

ANTARA
PEMERINTAH KOTA PASURUAN
DENGAN
DEWAN PERWAKILAN RAKYAT DAERAH
KOTA PASURUAN

NOMOR : 900/1061/423.201/2022

NOMOR : 900/1457/423.040/2022

TANGGAL : 1 AGUSTUS 2022

TENTANG

PRIORITAS DAN PLAFON ANGGARAN SEMENTARA
ANGGARAN PENDAPATAN DAN BELANJA DAERAH
KOTA PASURUAN
TAHUN ANGGARAN 2023

TAHUN 2022



PEMERINTAH KOTA PASURUAN

NOTA KESEPAKATAN

**ANTARA
PEMERINTAH KOTA PASURUAN
DENGAN
DEWAN PERWAKILAN RAKYAT DAERAH
KOTA PASURUAN**

NOMOR : 900/1061/423.201/2022

NOMOR : 900/1457/423.040/2022

TANGGAL : 1 AGUSTUS 2022

**TENTANG
PRIORITAS DAN PLAFON ANGGARAN SEMENTARA
ANGGARAN PENDAPATAN DAN BELANJA DAERAH
TAHUN ANGGARAN 2023**

Yang bertanda tangan di bawah ini:

1. Nama : Drs. H. SAIFULLAH YUSUF
Jabatan : Walikota Pasuruan
Alamat Kantor : Jl. Pahlawan Nomor 28 Pasuruan

bertindak selaku dan atas nama Pemerintah Kota Pasuruan.

2. a. Nama : H. ISMAIL M. HASAN, SE
Jabatan : Ketua DPRD Kota Pasuruan
Alamat Kantor : Jl. Balaikota Nomor 11 Pasuruan
- b. Nama : DEDY TJAHO POERNOMO, SH
Jabatan : Wakil Ketua DPRD Kota Pasuruan
Alamat Kantor : Jl. Balaikota Nomor 11 Pasuruan
- c. Nama : FARID MISBAH
Jabatan : Wakil Ketua DPRD Kota Pasuruan
Alamat Kantor : Jl. Balaikota Nomor 11 Pasuruan

sebagai Pimpinan DPRD bertindak selaku dan atas nama Dewan Perwakilan Rakyat Daerah Kota Pasuruan.

Dengan ini menyatakan bahwa dalam rangka penyusunan Anggaran Pendapatan dan Belanja Daerah (APBD) perlu disusun Prioritas dan Plafon Anggaran Sementara (PPAS) yang disepakati bersama antara DPRD dengan Pemerintah Daerah, untuk selanjutnya dijadikan sebagai dasar penyusunan Rancangan Anggaran Pendapatan dan Belanja Daerah (RAPBD) TA 2023.

Berdasarkan hal tersebut di atas, dan mengacu pada kesepakatan antara DPRD dan Pemerintah Daerah tentang Kebijakan Umum APBD TA 2023, para pihak sepakat terhadap Prioritas dan Plafon Anggaran Sementara yang meliputi Rencana Pendapatan dan Penerimaan Pembiayaan Daerah TA 2023, Prioritas Belanja Daerah, Plafon Anggaran Sementara Berdasarkan Urusan Pemerintahan Dan Program/Kegiatan, dan Rencana Pembiayaan Daerah TA 2023. Secara lengkap Prioritas dan Plafon Anggaran Sementara Tahun Anggaran 2023 disusun dalam Lampiran yang menjadi satu kesatuan yang tidak terpisahkan dengan Nota Kesepakatan ini.

Demikianlah Nota Kesepakatan ini dibuat untuk dijadikan dasar dalam penyusunan Anggaran Pendapatan dan Belanja Daerah (APBD) Tahun Anggaran 2023.


Pasuruan, *1 Agustus* 2022


WALIKOTA PASURUAN


Selaku,
PIHAK PERTAMA


Drs. H. SAIFULLAH YUSUF

PIMPINAN
DEWAN PERWAKILAN RAKYAT DAERAH
KOTA PASURUAN
Selaku,
PIHAK KEDUA


H. ISMAIL M. HASAN, SE
KETUA


DEDY TJAHJO POERNOMO, SH
WAKIL KETUA


FARID MISBAH
WAKIL KETUA

DAFTAR ISI

| | |
|---|-----|
| NOTA KESEPAKATAN | i |
| BABI PENDAHULUAN | 1 |
| 1.1 Latar Belakang | 1 |
| 1.2 Tujuan Penyusunan Prioritas dan Plafon Anggaran Sementara | 3 |
| 1.3 Dasar Hukum Penyusunan Prioritas dan Plafon Anggaran Sementara | 3 |
| BAB II RENCANA PENERIMAAN DAERAH | 5 |
| BAB III PRIORITAS BELANJA DAERAH | 7 |
| 1 Sinergitas Program Pemerintah Kota Pasuruan Terhadap Prioritas Sasaran Pembangunan Nasional Tahun 2023 | 10 |
| 2 Sinkronisasi Kebijakan Pemerintah Kota Pasuruan dengan Prioritas Pembangunan Provinsi Jawa Timur Tahun 2023 | 20 |
| 3 Prioritas Pembangunan Kota Pasuruan berdasarkan Prioritas Daerah | 31 |
| BAB IV PLAFON ANGGARAN SEMENTARA BERDASARKAN URUSAN PEMERINTAHAN DAN PROGRAM/KEGIATAN | 164 |
| 4.1 Plafon Anggaran Sementara Berdasarkan Urusan Pemerintahan Daerah, Program, Kegiatan dan SubKegiatan | 165 |
| 4.2 Anggaran Sementara Untuk Belanja Pegawai, Bunga, Subsidi, Hibah, Bantuan Sosial, Belanja Bagi Hasil, Bantuan Keuangan dan Belanja Tidak Terduga | 218 |
| BAB V RENCANA PEMBIAYAAN DAERAH | 160 |
| 5.1 Penerimaan Pembiayaan | 162 |
| 5.2 Pengeluaran Pembiayaan | 219 |
| BAB VI PENUTUP | 220 |

DAFTAR TABEL

| | | |
|------------|---|-----|
| Tabel 2.1. | Target Pendapatan dan Penerimaan Pembiayaan Daerah Tahun Anggaran 2023 | 6 |
| Tabel 3.1 | Sinergitas Program Pemerintah Provinsi dan Pemerintah Kabupaten/Kota Terhadap Prioritas Pembangunan Nasional | 12 |
| Tabel 3.2 | Sinkronisasi Kebijakan Pemerintah Kabupaten/Kota dengan Prioritas Pembangunan Provinsi | 22 |
| Tabel 3.3 | Prioritas Pembangunan Daerah berdasarkan Prioritas Daerah | 35 |
| Tabel 3.4 | Prioritas Program, Kegiatan, Sub Kegiatan dan Indikator Kinerja | 46 |
| Tabel 4.1 | Plafon Anggaran Sementara Menurut Urusan Pemerintah Daerah, Program, Kegiatan dan Sub Kegiatan | 165 |
| Tabel 4.2 | Plafon Anggaran Sementara Untuk Belanja Pegawai, Barang dan Jasa, Belanja Hibah, Belanja Bantuan Sosial, Belanja Modal, dan Belanja Tak Terduga Tahun Anggaran 2023 | 218 |
| Tabel 5.1 | Plafon Anggaran Sementara Penerimaan Pembiayaan Daerah Tahun Anggaran 2023 | 219 |

Lampiran : Nota Kesepakatan Antara
Pemerintah Kota Pasuruan
dengan DPRD Kota Pasuruan
Nomor : 900/1061/423.201/2022
900/1457/423.040/2022
Perihal : Prioritas dan Plafon Anggaran
Sementara APBD Kota Pasuruan
Tahun Anggaran 2023
Tanggal : 1 Agustus 2022.

BAB I

PENDAHULUAN

1.1. Latar Belakang

Penyusunan Kebijakan Umum APBD dan Prioritas dan Plafon Anggaran Sementara (KUA-PPAS) Kota Pasuruan Tahun Anggaran 2023 didasarkan kepada 2 (dua) regulasi, yakni Peraturan Pemerintah Nomor 12 Tahun 2019 tentang Pengelolaan Keuangan Daerah dan Peraturan Menteri Dalam Negeri Nomor 90 Tahun 2019 tentang Klasifikasi, Kodefikasi, dan Nomenklatur Perencanaan Pembangunan Dan Keuangan Daerah. Perubahan signifikan atas kedua regulasi tersebut adalah:

1. Struktur APBD, khususnya terkait Pendapatan dan Belanja Daerah sesuai dengan Peraturan Pemerintah Nomor 12 Tahun 2019 tentang Pengelolaan Keuangan Daerah.
2. Penggunaan Nomenklatur sesuai dengan Permendagri Nomor 90 Tahun 2019, dimana nomenklatur kegiatan dijabarkan sampai sub Kegiatan. Nomenklatur program, kegiatan dan sub kegiatan tersebut, dalam rangka menjamin konsisten perencanaan dan penganggaran, maka Pemerintah Kota Pasuruan telah mengidentifikasi dan memetakan program, kegiatan, dan sub kegiatan yang dituangkan dalam RKPD Kota Pasuruan Tahun 2023, yang selanjutnya menjadi pijakan dalam menyusun Rancangan KUA - PPAS APBD Kota Pasuruan Tahun Anggaran 2023.

Mengacu pada Pasal 89 Peraturan Pemerintah Nomor 12 Tahun 2019 tentang Pengelolaan Keuangan Daerah, Kepala Daerah menyusun rancangan KUA dan rancangan PPAS berdasarkan RKPD dengan mengacu pada pedoman penyusunan APBD. Penyusunan PPAS Kota Pasuruan Tahun 2023 merupakan tindak lanjut dari dokumen perencanaan Rencana Kerja Pemerintah Daerah (RKPD) Kota Pasuruan Tahun 2023 dan Kebijakan Umum APBD (KUA) Kota Pasuruan Tahun 2023 yang telah disusun sebelumnya. Penyusunan dokumen perencanaan tersebut salah satunya melalui sinkronisasi program kegiatan yang akan dilaksanakan oleh Pemerintah Daerah beserta target kinerjanya dengan program kegiatan yang telah ditetapkan dalam dokumen perencanaan Pemerintah Provinsi Jawa Timur dan Pemerintah Pusat.

Substansi Kebijakan Umum APBD mencakup hal-hal yang sifatnya kebijakan umum seperti (a) Kerangka ekonomi makro daerah; (b) Asumsi dasar penyusunan APBD; (c) Kebijakan pendapatan daerah; (d) Kebijakan belanja daerah; dan (e) Kebijakan pembiayaan. Sedangkan substansi Prioritas dan Plafon Anggaran

Sementara (PPAS) lebih mencerminkan prioritas pembangunan daerah yang dikaitkan dengan sasaran yang ingin dicapai termasuk program prioritas dari Perangkat Daerah (PD) terkait. PPAS juga menggambarkan pagu anggaran sementara dimasing-masing PD berdasarkan program, kegiatan dan sub kegiatan prioritas dalam RKPD. Pagu sementara tersebut akan menjadi pagu definitif setelah rancangan peraturan daerah tentang APBD disetujui bersama antara Kepala Daerah dengan DPRD serta rancangan peraturan daerah tentang APBD tersebut ditetapkan oleh Kepala Daerah menjadi peraturan daerah tentang APBD. Sehubungan dengan ketersediaan anggaran yang terbatas maka dalam penentuan program kegiatan dalam Prioritas dan Plafon Anggaran Sementara (PPAS) Tahun Anggaran 2023 agar tepat fungsi dan guna melalui beberapa tahapan sebagaiberikut:

1. Menentukan program kegiatan yang mendukung penyelesaian isu-isu strategis kota sebagai program prioritas;
2. Sinkronisasi program prioritas kota dengan program prioritas Pemerintah Provinsi dan Pusat;
3. Menentukan urusan wajib dan urusan pilihan yang menunjang program prioritas Kota Pasuruan Tahun 2023;
4. Menentukan program kegiatan yang menunjang pencapaian program prioritas Kota Pasuruan Tahun 2023 berdasarkan renja atau usulan program kegiatan Perangkat Daerah;
5. Menyusun plafon anggaran sementara untuk masing-masing program kegiatan berdasarkan capaian kinerja yang diraih dan sesuai dengan kemampuan keuangan daerah;
6. Mengidentifikasi program kegiatan yang memiliki utilitas yang tinggi dan memiliki *multiplayer effect* yang terkait dengan pencapaian prioritas pembangunan;
7. Mengidentifikasi program kegiatan dalam rangka penyediaan fasilitas umum dan fasilitas sosial serta fasilitas yang mampu mendorong percepatan pertumbuhan ekonomi Kota Pasuruan;
8. Mengidentifikasi program kegiatan yang bersifat *specific grant* sehingga tidak bertentangan dengan ketentuan peraturan yang berlaku.

Dengan tahapan sebagaimana diatas diharapkan penentuan Prioritas dan Plafon Anggaran Sementara (PPAS) APBD Kota Pasuruan Tahun Anggaran 2023 dapat memenuhi beberapa kriteria dalam pengelolaan keuangan daerah seperti azas keadilan, kepatutan dan manfaat untuk masyarakat. Dengan penetapan program kegiatan dalam PPAS APBD Kota Pasuruan Tahun 2023 maka prioritas pembangunan Kota Pasuruan yang dijabarkan oleh Perangkat Daerah dapat terlaksana dan mencapai target yang diinginkan.

1.2. Tujuan Penyusunan Prioritas dan Plafon Anggaran Sementara

Memperhatikan kondisi dan kebijakan yang telah ditetapkan dalam KUA Tahun 2023, maka PPAS Kota Pasuruan Tahun 2023 bertujuan:

1. Menyusun prioritas dan sasaran pembangunan daerah tahun anggaran 2023 menurut urusan/bidang, urusan pemerintah daerah, Perangkat Daerah/Pejabat Pengelola Keuangan Daerah penanggungjawab, indikator dan target kinerja serta plafon indikatif untuk setiap program dan kegiatan;

2. Menyusun plafon anggaran sementara sebagai batasan maksimal alokasi dana yang diberikan kepada Perangkat Daerah (PD) dalam menyusun pagu rancangan program dan kegiatan yang akan dijadikan dasar dalam penyusunan rancangan APBD Tahun Anggaran 2023;
3. Mewujudkan keterpaduan program nasional dan daerah dalam upaya peningkatan pelayanan umum dan kesejahteraan masyarakat;
4. Menyusun pedoman yang digunakan sebagai dasar penyusunan Rencana Kegiatan dan Anggaran (RKA) SKPD tahun 2023.

Prioritas dan Plafon Anggaran Sementara APBD Tahun Anggaran 2023 disusun bertujuan untuk menetapkan program/kegiatan yang menjadi prioritas Pemerintah Daerah dan menetapkan besaran anggarannya yang didistribusikan kepada masing-masing Perangkat Daerah. Penetapan prioritas tersebut berdasarkan pada skala dan lingkup kebutuhan masyarakat yang dianggap paling penting dan paling luas jangkauannya, sehingga alokasi sumber daya dapat digunakan/dimanfaatkan secara ekonomis, efisien dan efektif, serta tersusunnya program, kegiatan dan sub kegiatan yang lebih realistis. Sedangkan penetapan plafon anggaran bertujuan agar alokasi anggaran program, kegiatan dan sub kegiatan pada masing-masing Perangkat Daerah dapat tercukupi, serta untuk mengetahui kebutuhan anggaran pembiayaan pada tahun anggaran berkenaan.

1.3. Dasar Hukum Penyusunan Prioritas dan Plafon Anggaran Sementara

Dasar hukum penyusunan Prioritas dan Plafon Anggaran Sementara APBD tahun anggaran 2023 adalah sebagai berikut:

1. Pasal 18 ayat (6) Undang-Undang Dasar Republik Indonesia Tahun 1945;
2. Undang-Undang Nomor 17 Tahun 1950 tentang Pembentukan Daerah-Daerah Kota Kecil Dalam Lingkungan Propinsi Jawa Timur, Jawa Tengah dan Jawa Barat (Berita Negara Republik Indonesia tanggal 14 Agustus 1950) sebagaimana telah diubah dengan Undang-Undang Nomor 13 Tahun 1954 (Lembaran Negara Republik Indonesia Tahun 1954 Nomor 40, Tambahan Lembaran Nomor 55);
3. Undang-Undang Nomor 28 Tahun 1999 tentang Penyelenggara Negara Yang Bersih dan Bebas dari Kolusi, Korupsi dan Nepotisme (Lembaran Negara Republik Indonesia Tahun 1999 Nomor 75, Tambahan Lembaran Negara Nomor 3851);
4. Undang-Undang Nomor 17 Tahun 2003 tentang Keuangan Negara (Lembaran Negara Republik Indonesia Tahun 2003 Nomor 47, Tambahan Lembaran Negara Republik Indonesia Nomor 4286);
5. Undang-Undang Nomor 1 Tahun 2004 tentang Perbendaharaan Negara (Lembaran Negara Republik Indonesia Tahun 2004 Nomor 5, Tambahan Lembaran Negara Republik Indonesia Nomor 3455);
6. Undang-Undang Nomor 15 Tahun 2004 tentang Pemeriksaan Pengelolaan dan Tanggung Jawab Keuangan Negara (Lembaran Negara Republik Indonesia Tahun 2004 Nomor 66, Tambahan Lembaran Negara Republik Indonesia Nomor 4400);
7. Undang-Undang Nomor 25 Tahun 2004 tentang Sistem Perencanaan Pembangunan Nasional (Lembaran Negara Republik Indonesia Tahun 2004 Nomor 104, Tambahan Lembaran Negara Republik Indonesia Nomor 4421);

8. Undang-Undang Nomor 33 Tahun 2004 tentang Perimbangan Keuangan Antara Pemerintah Pusat dan Pemerintahan Daerah (Lembaran Negara Republik Indonesia Tahun 2004 Nomor 126, Tambahan Lembaran Negara Republik Indonesia Nomor4438);
9. Undang-Undang Nomor 23 Tahun 2014 tentang Pemerintahan Daerah (Lembaran Negara Republik Indonesia Tahun 2014 Nomor 244, Tambahan Lembaran Negara Republik Indonesia Nomor 5587) sebagaimana telah diubah kedua kali dengan Undang-Undang Nomor 9 Tahun2015;
10. Peraturan Pemerintah Nomor 46 Tahun 1982 tentang Perubahan Batas Wilayah Kotamadya Daerah Tingkat II Pasuruan, (Lembaran Negara Republik Indonesia Tahun 1982 Nomor73);
11. Peraturan Pemerintah Nomor 18 Tahun 2016 tentang Perangkat Daerah (Lembaran Negara Republik Indonesia Tahun 2007 Nomor 89, Tambahan Lembaran Negara Republik Indonesia Nomor4741);
12. Peraturan Pemerintah Nomor 18 Tahun 2017 tentang Hak Keuangan dan Administratif Pimpinan dan Anggota Dewan Perwakilan Rakyat Daerah (Lembaran Negara Republik Indonesia Tahun 2017 Nomor106);
13. Peraturan Pemerintah Nomor 12 Tahun 2019 tentang Pengelolaan Keuangan Daerah, (Lembaran Negara Republik Indonesia Tahun 2019 Nomor 42, Tambahan Lembaran Negara Republik Indonesia Nomor6322);
14. Peraturan Presiden Nomor 2 Tahun 2015 tentang Rencana Pembangunan Jangka Menengah Nasional (RPJMN) 2015-2023 (Lembaran Negara Republik Indonesia Tahun 2015 Nomor3);
15. Peraturan Menteri Dalam Negeri Nomor 77 Tahun 2020 tentang Pedoman Tehknis Pengelolaan KeuanganDaerah;
16. Peraturan Menteri Dalam Negeri Nomor 62 Tahun 2017 tentang Pengelompokan Kemampuan Keuangan Daerah Serta Pelaksanaan dan Pertanggungjawaban Dana Operasional (Berita Negara Republik Indonesia Tahun 2017 Nomor1067);
17. Peraturan Menteri Dalam Negeri NomorTahun 2022 tentang Pedoman Penyusunan Anggaran Pendapatan dan Belanja Daerah Tahun Anggaran 2023 (Berita Negara Republik Indonesia Tahun 2022 Nomor.....);
18. Peraturan Daerah Kota Pasuruan Nomor 02 Tahun 2007 tentang Pokok-Pokok Pengelolaan Keuangan Daerah sebagaimana telah diubah dengan Peraturan Daerah Nomor 08 Tahun 2010 (Lembaran Daerah Kota Pasuruan Tahun 2010, Nomor08);
19. Peraturan Daerah Kota Pasuruan Nomor 6 Tahun 2016 tentang Rencana Pembangunan Jangka Menengah Daerah Tahun 2016-2023 (Lembaran Daerah Kota Pasuruan Tahun 2016 Nomor12);
20. Peraturan Daerah Kota Pasuruan Nomor 7 Tahun 2016 tentang Pembentukan dan Susunan Perangkat Daerah (Lembaran Daerah Kota Pasuruan Tahun 2016 Nomor 13, Tambahan Lembaran Daerah Nomor11);
21. Peraturan Walikota Pasuruan Nomor 50 Tahun 2016 tentang Susunan Organisasi dan Tata Kerja Perangkat Daerah (Berita Daerah Kota Pasuruan Tahun 2016 Nomor50);

BAB II

RENCANA PENERIMAAN DAERAH

Dalam struktur APBD, Pendapatan Daerah merupakan komponen yang sangat penting dan strategis mengingat peranannya sebagai sumber dari kapasitas fiskal Pemerintah Daerah, menekan defisit anggaran, dan pembiayaan belanja daerah. Pendapatan daerah adalah hak Pemerintah Daerah yang diakui sebagai penambah nilai kekayaan bersih. Pendapatan daerah meliputi semua penerimaan uang melalui rekening kas umum daerah, yang menambah ekuitas dana, merupakan hak daerah dalam satu tahun anggaran dan tidak perlu dibayar kembali oleh daerah. Pendapatan daerah meliputi semua penerimaan uang melalui rekening kas umum daerah yang menambah ekuitas dana, merupakan hak daerah dalam satu tahun anggaran dan tidak perlu dibayar kembali oleh pemerintah daerah.

Struktur Pendapatan Daerah Kota Pasuruan yang disusun sesuai dengan Peraturan Pemerintah Nomor 12 Tahun 2019 tentang Pengelolaan Keuangan Daerah meliputi :

- 1) Pendapatan Asli Daerah terdiri dari:
 - Pajak Daerah;
 - Retribusi Daerah;
 - Hasil Pengelolaan Kekayaan Daerah Yang Dipisahkan; dan
 - Lain-lain Pendapatan Asli Daerah yang Sah.
- 2) Pendapatan Transfer terdiri dari:
 - Pendapatan Transfer Pemerintah Pusat, meliputi:
 - a. Dana Perimbangan;
 - ✓ Dana Bagi Hasil;
 - ✓ Dana Alokasi Umum;
 - ✓ Dana Alokasi Khusus (DAK Fisik);
 - ✓ Dana Alokasi Khusus (DAK Non Fisik)
 - b. Dana Insentif Daerah (DID)
 - ✓ Dana Insentif Daerah (DID)
 - Pendapatan Transfer Antar Daerah
 - a. Pendapatan Bagi Hasil;
 - b. Bantuan Keuangan.
- 3) Lain-lain Pendapatan Daerah Yang Sah, terdiri dari:
 - Hibah;
 - Dana Darurat;
 - Lain-lain Pendapatan sesuai dengan ketentuan peraturan perundang-undangan.

Berdasarkan pada sumbernya, maka pendapatan daerah dibagi menjadi 2 yakni pendapatan yang bersumber dari potensi yang ada di daerah dan pendapatan yang berasal dari luar potensi daerah. Pada saat ini kontribusi pendapatan yang bersumber dari potensi daerah sendiri relatif masih rendah. Sebagian besar pendapatan daerah masih berasal dari Transfer Pusat. Menghadapi situasi tersebut, maka Pemerintah Daerah perlu mengambil langkah-langkah atau kebijakan sebagai upaya meningkatkan pendapatan daerah.

Penentuan jumlah besaran pendapatan daerah perlu perencanaan yang cermat sehingga mampu mencukupi belanja daerah. Penerimaan pendapatan daerah hanya dapat dipungut terhadap obyek-obyek pendapatan yang telah diatur dan ditetapkan dengan peraturan yang diberlakukan bagi masing-masing obyek pendapatan daerah yang bersangkutan dan tidak menjadikan beban berat bagi masyarakat, dan penerimaan pendapatan daerah hendaknya didayagunakan secara proporsional, adil, efisien dan efektif.

Sedangkan Pembiayaan Daerah adalah semua penerimaan yang perlu dibayar kembali dan/atau pengeluaran yang akan diterima kembali, baik pada tahun anggaran yang bersangkutan maupun pada tahun-tahun anggaran berikutnya. Penerimaan Pembiayaan Daerah ini timbul akibat adanya defisit anggaran. Sumber utama penerimaan pembiayaan berasal dari Sisa Lebih Perhitungan Anggaran Tahun Lalu, Pinjaman Daerah atau Dana Cadangan.

Berdasarkan pada penjelasan di atas tersebut, maka sumber utama pembiayaan daerah berasal dari Pendapatan Daerah dan Penerimaan Pembiayaan. Oleh sebab itu penting bagi Daerah untuk mengetahui jumlah Pendapatan Daerah dan Penerimaan Pembiayaan Daerah sebagai dasar penganggaran Belanja Daerah dan Pengeluaran Pembiayaan Daerah.

Sesuai dengan kondisi perekonomian dan kebijakan pendapatan daerah dalam rancangan Kebijakan Umum APBD Tahun 2023, maka target pendapatan daerah yang meliputi Pendapatan Asli Daerah (PAD), penerimaan dana perimbangan dan lain-lain pendapatan daerah yang sah, maupun sumber penerimaan pembiayaan daerah yang meliputi silpa dan pinjaman daerah dapat dijelaskan sebagaimana tabel berikut :

Target Pendapatan dan Penerimaan Pembiayaan Daerah Tahun Anggaran 2023

| Kode | Uraian | Jumlah |
|-------------|---|--------------------------|
| 4 | PENDAPATAN DAERAH | |
| 4.1 | PENDAPATAN ASLI DAERAH (PAD) | 161.387.231.064 |
| 4.1.01 | Pajak Daerah | 49.013.200.000 |
| 4.1.02 | Retribusi Daerah | 15.079.739.900 |
| 4.1.03 | Hasil Pengelolaan Kekayaan Daerah yang Dipisahkan | 6.144.359.245 |
| 4.1.04 | Lain-lain PAD yang Sah | 91.149.931.919 |
| 4.2 | PENDAPATAN TRANSFER | 735.246.506.318 |
| 4.2.01 | Pendapatan Transfer Pemerintah Pusat | 633.679.202.960 |
| 4.2.02 | Pendapatan Transfer Antar Daerah | 101.567.303.358 |
| 4.3 | LAIN-LAIN PENDAPATAN DAERAH YANG SAH | 3.000.000.000 |
| 4.3.01 | Pendapatan Hibah | 3.000.000.000 |
| | JUMLAH PENDAPATAN | 899.633.737.382 |
| 6 | PEMBIAYAAN | |
| 6.1 | PENERIMAAN PEMBIAYAAN | 225.152.288.350 |
| 6.1.01 | Sisa Lebih Perhitungan Anggaran Tahun Sebelumnya | 197.702.288.350 |
| 6.1.02 | Pencairan Dana Cadangan | 27.450.000.000 |
| | JUMLAH PENERIMAAN PEMBIAYAAN | 225.152.288.350 |
| | JUMLAH PENERIMAAN DAERAH | 1.124.786.025.732 |

BAB III

PRIORITAS BELANJA DAERAH

Belanja daerah merupakan kewajiban pemerintah daerah yang diakui sebagai pengurang nilai kekayaan bersih. Ini berarti bahwa pemerintah daerah mempunyai kewajiban akibat sesuatu yang telah diterimanya (barang/jasa) yang berakibat pada berkurangnya sumber daya daerah. Belanja daerah merupakan perwujudan dari kebijakan penyelenggaraan pemerintahan, pembangunan dan pembinaan kemasyarakatan di daerah. Belanja daerah yang dijabarkan dalam program dan kegiatan merefleksikan arah pembangunan dan alokasi sumber daya daerah dalam memperbaiki kondisi daerah yang ada. Sedangkan prioritas merupakan suatu upaya mengutamakan sesuatu dibandingkan dengan yang lain. Dengan demikian prioritas merupakan suatu proses dinamis dalam pembuatan keputusan yang dinilai paling penting dengan dukungan komitmen untuk melaksanakan keputusan tersebut. Penetapan prioritas tidak hanya mencakup keputusan apa yang penting untuk dilakukan, tetapi juga menentukan skala atau peringkat wewenang, urusan, fungsi, program dan kegiatan yang harus dilakukan lebih dulu dibandingkan dengan wewenang, urusan, fungsi, program dan kegiatan yang lain.

Dengan demikian tujuan penyusunan prioritas dan plafon anggaran sementara adalah untuk menjamin terpenuhinya skala dan lingkup kebutuhan masyarakat yang dianggap paling penting, agar alokasi sumber daya dapat digunakan atau dimanfaatkan secara ekonomis, efisien dan efektif, serta tersusunnya program atau kegiatan secara lebih realistis. Dengan demikian penetapan prioritas mempunyai arti penting, disamping untuk menjamin terlaksananya program atau kegiatan juga untuk menjamin tersedianya sumber daya yang dibutuhkan.

Sasaran dan prioritas pembangunan daerah tahun 2023 merupakan rumusan kebijakan pembangunan daerah yang merupakan hasil kajian dari evaluasi hasil kinerja pembangunan pada tahun sebelumnya, hasil evaluasi capaian kinerja pembangunan dalam rentang waktu perencanaan RPJMD, aspirasi masyarakat dalam musrenbang tahunan, perkiraan kemampuan keuangan daerah dan kebijakan pembangunan tahunan pemerintah. Prioritas pembangunan ini didasarkan pada isu strategis di Kota Pasuruan pada tahun berkenaan dengan memperhatikan urgensi, efisiensi, efektivitas, dan daya ungkit bagi kinerja pembangunan daerah. Dalam pelaksanaannya, penentuan prioritas pembangunan Kota Pasuruan juga mempertimbangkan kebijakan Nasional dan Provinsi Jawa Timur demi keselarasan dan sinergitas antara pembangunan pusat dan daerah. Hal ini dilakukan demi terciptanya harmonisasi dan sinkronisasi pencapaian sasaran pembangunan dan dapat memberikan multiplier *effect* terhadap perekonomian di daerah, yang pada gilirannya akan mendorong pembangunan perekonomian secara nasional.

Penentuan prioritas belanja daerah pada tahun 2023 didasarkan pada upaya pencapaian prioritas dan sasaran pembangunan Kota Pasuruan tahun 2023 sebagaimana tertuang dalam RKPD Kota Pasuruan Tahun 2023. Prioritas belanja disusun dalam rangka pencapaian target-target kinerja sesuai dengan amanat RPJMD Kota Pasuruan Tahun 2021-2026. Prioritas belanja juga memperhatikan sinergitas program terhadap prioritas pembangunan Nasional, sinkronisasi kebijakan dengan

prioritas pembangunan Provinsi Jawa Timur, prioritas pembangunan Daerah berdasarkan prioritas daerah, serta prioritas program/kegiatan dan indikator kinerja.

Rencana Pembangunan Jangka Menengah Daerah Kota Pasuruan Tahun 2021-2026 memiliki Visi sebagai berikut:

PASURUAN KOTA MADINAH

“Maju Ekonominya, Indah Kotanya, Harmonis Warganya”

Sebagai upaya mewujudkan cita-cita visi Pasuruan Kota Madinah kemudian dituangkan dalam empat misi yang diuraikan sebagai berikut:

MISI 1 : Mempercepat Pertumbuhan Dan Ketahanan Ekonomi Berbasis Potensi Lokal Untuk Membuka Lapangan Kerja Dan Pengurangan Kemiskinan;

MISI 2 : Membangun Kota Yang Indah Dan Nyaman Melalui Konektivitas Infrastruktur Ekonomi Dan Sosial Berkelanjutan;

MISI 3 : Memantabkan Kehidupan Masyarakat Multikultural Yang Harmonis Dengan Modal Sosial Yang Tangguh Serta Jaminan Akses Pendidikan Dan Kesehatan Yang Merata; dan

MISI 4 : Transformasi Layanan Publik Yang Mudah Dan Cepat Melalui Digitalisasi Manajemen Dan Birokrasi Yang Adaptif.

Selanjutnya berdasarkan 4 Misi Kota Pasuruan Tahun 2021-2026 diatas, diturunkan dalam *casecading* dimana masing-masing misinya diturunkan kedalam tujuan dan sasaran. Sehingga kinerja dari masing-masing misi dapat terukur kedalam indikator tujuan dan sasaran yang sekaligus menggambarkan kinerja capaian cita-cita Kota Pasuruan hingga tahun 2026. Berikut merupakan penjabaran *casecading* pencapaian dari masing-masing misi Kota Pasuruan :

1. Upaya untuk mencapai Misi I yakni “Mempercepat Pertumbuhan Dan Ketahanan Ekonomi Berbasis Potensi Lokal Untuk Membuka Lapangan Kerja Dan Pengurangan Kemiskinan”, maka tujuan dan sasaran pembangunan ditetapkan sebagaiberikut:
 - a. Meningkatkan Kemandirian dan Daya Saing Ekonomi yang Berbasis Pemberdayaan Ekonomi Lokal, didukung dengansasaran:
 - 1) Meningkatnya Pemerataan KesejahteraanEkonomi
 - 2) Meningkatnya Pertumbuhan Ekonomi Sektor Unggulan Penunjang Pendapatan AsliDaerah
2. Upaya untuk mencapai Misi II yakni “Membangun Kota Yang Indah Dan Nyaman Melalui Konektivitas Infrastruktur Ekonomi Dan Sosial Berkelanjutan”, maka tujuan dan sasaran pembangunan ditetapkan sebagaiberikut:
 - a. Meningkatkan Ketersediaan Infrastruktur Ekonomi dan Sosial dengan Memperhatikan Kualitas Lingkungan Hidup, didukung dengansasaran:
 - 1) Meningkatnya Pembangunan Infrastruktur Ekonomi Dan Sosial YangMerata
 - 2) Meningkatnya Pengelolaan LingkunganHidup
3. Upaya untuk mencapai Misi III yakni “Memantabkan Kehidupan Masyarakat Multikultural Yang Harmonis Dengan Modal Sosial Yang Tangguh Serta Jaminan Akses Pendidikan Dan Kesehatan Yang Merata”, maka tujuan dan sasaran pembangunan ditetapkan sebagaiberikut:
 - a. Meningkatkan Pemerataan Kualitas Sumber Daya Manusia, didukung oleh sasaran:
 - 1) Meningkatnya Pemerataan Akses Dan KualitasPendidikan
 - 2) Meningkatnya Pemerataan Akses Dan KualitasKesehatan

- 3) Meningkatkan Daya Beli Masyarakat
- 4) Meningkatkan Keterlibatan Perempuan Dalam Pembangunan
- b. Mewujudkan Kehidupan Masyarakat Multikultural Yang Harmonis, didukung oleh sasaran:
 - 1) Meningkatkan Ketentraman Dan Ketertiban Masyarakat
 - 2) Terwujudnya Toleransi Antar Umat Beragama
 - 3) Terwujudnya Solidaritas Sosial Masyarakat
4. Upaya untuk mencapai Misi IV yakni “Transformasi Layanan Publik Yang Mudah Dan Cepat Melalui Digitalisasi Manajemen Dan Birokrasi Yang Adaptif”, maka tujuan dan sasaran pembangunan ditetapkan sebagai berikut:
 - a. Mewujudkan Birokrasi yang Dinamis Berbasis Teknologi Informasi, didukung dengan sasaran:
 - 1) Membangun Kapasitas Manajemen Pemerintah yang Adaptif dan Profesional
 - 2) Integrasi Digitalisasi pada Pelayanan Publik

Sasaran dan prioritas penyusunan RKPD Tahun 2023 diselaraskan untuk mendukung pencapaian visi dan Misi Presiden dan Wakil Presiden melalui 5 (lima) arahan utama Presiden, sebagai berikut:

- 1) Pembangunan Sumber Daya Manusia (SDM), membangun SDM pekerja keras yang dinamis, produktif, terampil, menguasai ilmu pengetahuan dan teknologi didukung dengan kerjasama industri dan talenta global;
- 2) Pembangunan Infrastruktur, melanjutkan pembangunan infrastruktur untuk menghubungkan kawasan produksi dengan kawasan distribusi, mempermudah akses ke kawasan wisata, mendongkrak lapangan kerja baru, dan mempercepat peningkatan nilai tambah perekonomian rakyat;
- 3) Penyederhanaan Regulasi, menyederhanakan segala bentuk regulasi dengan pendekatan Omnibus Law, terutama menerbitkan undang-undang Cipta Lapangan Kerja
- 4) Penyederhanaan Birokrasi, memprioritaskan investasi untuk penciptaan lapangan kerja, memangkas prosedur dan birokrasi yang panjang, dan menyederhanakan eselonisasi; dan
- 5) Transformasi Ekonomi, Melakukan transformasi ekonomi dari ketergantungan SDA menjadi daya saing manufaktur dan jasa modern yang mempunyai nilai tambah tinggi bagi kemakmuran bangsa demi keadilan sosial bagi seluruh rakyat Indonesia.

Dalam rangka mendukung 5 (lima) arahan Presiden tersebut, diterjemahkan ke dalam 7 (tujuh) Agenda Pembangunan yang perlu dilakukan, sebagai berikut:

1. Memperkuat Ketahanan Ekonomi untuk Pertumbuhan yang Berkualitas dan Berkeadilan;
2. Mengembangkan Wilayah untuk Mengurangi Kesenjangan dan Menjamin Pemerataan;
3. Meningkatkan Sumber Daya Manusia yang Berkualitas dan Berdayasaing;
4. Revolusi Mental dan Pembangunan Kebudayaan;
5. Memperkuat Infrastruktur untuk Mendukung Pengembangan Ekonomi dan Pelayanan Dasar;
6. Membangun Lingkungan Hidup, Meningkatkan Ketahanan Bencana, dan Perubahan Iklim; dan
7. Memperkuat Stabilitas Politik dan Transformasi Pelayanan Publik.

1. Sinergitas Program Pemerintah Kota Pasuruan Terhadap Prioritas Sasaran Pembangunan Nasional Tahun 2023

Tema Pembangunan Nasional Tahun 2023 ialah “Peningkatan Produktivitas untuk Transformasi Ekonomi yang Inklusif dan Berkelanjutan”. Berlandaskan penetapan tema Pembangunan Nasional Tahun 2023 tersebut, kemudian dipetakan menjadi 8 arah kebijakan yang terdiri dari:

1. Percepatan Penghapusan Kemiskinan Ekstrem;
2. Peningkatan Kualitas SDM, Kesehatan dan Pendidikan;
3. Penanggulangan Pengangguran Disertai dengan Peningkatan *Decent Job*;
4. Mendorong Pemulihan Dunia Usaha;
5. Revitalisasi Industri dan Penguatan Riset Terapan;
6. Pembangunan Rendah Karbon dan Transisi Energi (Respon Terhadap Perubahan Iklim);
7. Percepatan Pembangunan Infrastruktur Dasar Antara Lain, Air Bersih dan Sanitasi; dan
8. Pembangunan Ibu Kota Nusantara.

Berikut diuraikan pula penjabaran arah kebijakan yang diturunkan dalam sasaran, *major project* nasional, dan indikator atau tolok ukur capaian pada tahun 2023 yang dituangkan sebagai berikut.

Linieritas Arah Kebijakan, Sasaran, Major Proyek, dan Indikator RKP Tahun 2023

| Arah Kebijakan | Sasaran | Major Project | Indikator |
|---|--|--|---|
| Percepatan penghapusan kemiskinan ekstrem | Sistem Jaminan Sosial | MP Reformasi Sistem Perlindungan Sosial | Penghapusan kemiskinan ekstrem 1,5-2,0% (2023) → 0-1% (2024) |
| | Modernisasi Pertanian | MP Food Estate (Kawasan Sentra Produksi Pangan) | Proporsi penduduk yang tercakup dalam program jaminan sosial 91% |
| | Pemerataan Pembangunan | MP Wilayah Adat Papua: Wilayah Adat Laa Pago dan Wilayah Adat Domberay | Nilai Tukar Petani /Nelayan 103-105/105-107 |
| Penanggulangan pengangguran disertai peningkatan decent job | Penyediaan lapangan usaha | Didukung oleh MP pada Arah Kebijakan 1,2, 4 dan 5 | Proporsi pekerja yang bekerja pada bidang keahlian menengah dan tinggi 43 % |
| | | | Persentase angkatan kerja berpendidikan menengah ke atas 48% |
| | | | Jumlah SDM bidang komunikasi dan informatika yang kompeten dan profesional 50.000 orang |
| | | | Persentase lulusan PT yang langsung bekerja dalam jangka waktu 1 tahun setelah kelulusan 60,71% |
| Peningkatan kualitas SDM: kesehatan dan pendidikan | Sistem Kesehatan | MP Reformasi Sistem Kesehatan Nasional | Prevalensi stunting (pendek dan sangat pendek) pada balita 17,5% → 14% (2024) |
| | | | Insidensi TB 211 per 100.000 penduduk |
| | | | Persentase puskesmas dengan jenis tenaga kesehatan sesuai standar 71% |
| | Pendidikan (Sistem Pendidikan dan Pendidikan Karakter) | MP Refomasi Pendidikan Keterampilan (Pendidikan dan Pelatihan Vokasi untuk Industri 4.0) | Proporsi pekerja yang bekerja pada bidang keahlian menengah dan tinggi 43 % |
| | | | Persentase Sumber Daya Manusia Iptek (dosen, peneliti, perekayasa) berkualifikasi S3 17,48% |
| | | | Rata-Rata Lama Sekolah Penduduk Usia 15 Tahun ke Atas 9,24 tahun |
| | | | Angka Partisipasi Kasar Perguruan Tinggi (PT) 31,89 Persen |
| | | | |
| Mendorong pemulihan dunia usaha | Revitalisasi pariwisata | MP Destinasi Pariwisata Prioritas | Nilai Devisa Pariwisata US\$ 1,76-6,08 Miliar |
| | Pengembangan UMKM | MP Pengelolaan Terpadu UMKM | Kontribusi PDB Pariwisata 4,3% |
| | | | Nilai tambah ekonomi kreatif Rp.1.279 triliun |
| | | | Pertumbuhan Wirausaha 3,50% |
| Revitalisasi industri dan penguatan riset terapan | Industrialisasi | MP Kawasan Industri Prioritas dan Smelter | Pertumbuhan Industri Pengolahan 5,4-5,9 % |
| | | | Kontribusi PDB Industri Pengolahan 20,6 % |
| | | | Produk Inovasi dan Produk Prioritas Riset Nasional yang Dihasilkan 10 |

| Arah Kebijakan | Sasaran | Major Project | Indikator |
|---|-------------------------------------|--|--|
| | Riset dan Inovasi | | Pertumbuhan PDB industri pengolahan nonmigas 5,55-6,08% |
| | | | Pertumbuhan PDB industri pengolahan nonmigas 5,55-6,08% |
| | | | Peringkat Global Innovation Index 75-80 |
| Pembangunan rendah karbon dan transisi energi (respon terhadap perubahan iklim) | Ekonomi rendah karbon | MP Pembangunan Fasilitas Pengolahan Limbah B3 | Persentase Penurunan Emisi Gas Rumah Kaca 27,02 % |
| | Transisi energi | MP Akselerasi Pengembangan Energi Terbarukan dan Konservasi Energi | Kapasitas Terpasang Pembangkit EBT-kumulatif 1.778,2 GW |
| | | | Perusahaan industri menengah besar yang tersertifikasi Standar Industri Hijau (SIH) berdasarkan SIH yang ditetapkan 61 perusahaan |
| Efisiensi perusahaan yang menerapkan industri hijau 6% | | | |
| Percepatan pembangunan infrastruktur dasar antara lain: air bersih dan sanitasi | Penyediaan air bersih dan sanitasi | MP Reformasi Sistem Kesehatan Nasional | Volume tampungan air per kapita 54,50m ³ /det |
| | | MP Percepatan Penurunan Kematian Ibu dan Stunting | Persentase rumah tangga yang menempati hunian dengan akses sanitasi (air limbah domestik) layak dan aman (82,07 layak, termasuk 11,5 aman) |
| | | | Persentase rumah tangga yang menempati hunian dengan akses air minum layak 97,5% |
| | Infrastruktur Digital | MP Reformasi Sistem Kesehatan Nasional | Masyarakat Pengguna Internet 80,7% |
| Infrastruktur Konektivitas | MP Jaringan Pelabuhan Utama Terpadu | Kecamatan yang Terjangkau Infrastruktur Jaringan Serat Optik-kumulatif 50% | |
| Pembangunan Ibu Kota Nusantara | Pembangunan Ibu Kota Nusantara | MP Pembangunan Ibu Kota Negara (IKN) | Inisiasi Pembangunan KIPP-IKN Tahap 1A |
| | | | Luas area pembangunan Ibu Kota Negara 5.600 Ha* |

Tabel 3.1
Sinergitas Program Pemerintah Provinsi dan Pemerintah Kabupaten/Kota Terhadap Prioritas Pembangunan Nasional

| No | Prioritas Pembangunan Nasional | Program | Indikator Kinerja | SKPD Pelaksana | Ket. |
|----|---|--|--|------------------------------------|------|
| 1 | 2 | 3 | 4 | 5 | 6 |
| 1 | Memperkuat Ketahanan Ekonomi Untuk Pertumbuhan Yang Berkualitas dan Berkeadilan | PROGRAM PENUNJANG URUSAN PEMERINTAHAN DAERAH KABUPATEN/KOTA | Persentase kebutuhan penunjang pemerintahan yang terfasilitasi | DINAS SOSIAL | |
| | | | Persentase kebutuhan penunjang pemerintahan yang terfasilitasi | DINAS TENAGA KERJA | |
| | | PROGRAM PELATIHAN KERJA DAN PRODUKTIVITAS TENAGA KERJA | Persentase perusahaan yang produktivitasnya lebih besar sama dengan satu | DINAS TENAGA KERJA | |
| | | | Persentase peserta pelatihan yang sudah mendapatkan pekerjaan | DINAS TENAGA KERJA | |
| | | PROGRAM PENEMPATAN TENAGA KERJA | Persentase pencari kerja terdaftar yang telah ditempatkan | DINAS TENAGA KERJA | |
| | | PROGRAM HUBUNGAN INDUSTRIAL | Persentase perusahaan yang menerapkan pembentukan sarana hubungan industrial | DINAS TENAGA KERJA | |
| | | PROGRAM PENINGKATAN DIVERSIFIKASI DAN KETAHANAN PANGAN MASYARAKAT | Prosentase kelompok pemanfaat lahan pekarangan yang berkembang | DINAS PERTANIAN DAN KETAHAN PANGAN | |
| | | | Prosentase Kelompok pemanfaat lahan pekarangan yang berkembang | DINAS PERTANIAN DAN KETAHAN PANGAN | |
| | | | Rasio ketersediaan dan kebutuhan pangan | DINAS PERTANIAN DAN KETAHAN PANGAN | |
| | | PROGRAM PENANGANAN KERAWANAN PANGAN | Persentase rawan pangan yang mendapat bantuan | DINAS PERTANIAN DAN KETAHAN PANGAN | |
| | | PROGRAM PENGAWASAN KEAMANAN PANGAN | Persentase Produk Pangan yang di uji sesuai standart/aman | DINAS PERTANIAN DAN KETAHAN PANGAN | |
| | | PROGRAM PENUNJANG URUSAN PEMERINTAHAN DAERAH KABUPATEN/KOTA | persentase kebutuhan penunjang pemerintahan yang terfasilitasi | DINAS KOPERASI DAN USAHA MIKRO | |
| | | PROGRAM PENGAWASAN DAN PEMERIKSAAN KOPERASI | Prosentase pertumbuhan koperasi yang melaksanakan RAT | DINAS KOPERASI DAN USAHA MIKRO | |
| | | PROGRAM PENILAIAN KESEHATAN KSP/USP KOPERASI | Prosentase Koperasi dengan kriteria Sehat | DINAS KOPERASI DAN USAHA MIKRO | |
| | | PROGRAM PENDIDIKAN DAN LATIHAN PERKOPERASIAN | Prosentase koperasi yang meningkat omzet/volume usaha | DINAS KOPERASI DAN USAHA MIKRO | |
| | | PROGRAM PEMBERDAYAAN DAN PERLINDUNGAN KOPERASI | Prosentase koperasi yang berkembang | DINAS KOPERASI DAN USAHA MIKRO | |
| | | PROGRAM PEMBERDAYAAN USAHA MENENGAH, USAHA KECIL, DAN USAHA MIKRO (UMKM) | Prosentase Usaha Mikro Yang berkualitas | DINAS KOPERASI DAN USAHA MIKRO | |
| | | PROGRAM PENGEMBANGAN UMKM | Prosentase usaha mikro yang berkembang | DINAS KOPERASI DAN USAHA MIKRO | |
| | | PROGRAM PENUNJANG URUSAN PEMERINTAHAN DAERAH KABUPATEN/KOTA | Persentase Kebutuhan Penunjang Pemerintahan Yang Terfasilitasi | DINAS PERIKANAN | |
| | | PROGRAM PENGELOLAAN PERIKANAN TANGKAP | Persentase Peningkatan Produksi Perikanan Tangkap | DINAS PERIKANAN | |
| | PROGRAM PENGAWASAN SUMBER DAYA KELAUTAN DAN PERIKANAN | Persentase kasus pelanggaran/illegal fishing yang ditangani | DINAS PERIKANAN | | |
| | PROGRAM PENGOLAHAN DAN PEMASARAN HASIL PERIKANAN | Persentase peningkatan produksi garam | DINAS PERIKANAN | | |
| | | Persentase peningkatan produksi pengolahan dan pemasaran hasil perikanan | DINAS PERIKANAN | | |

| | | | | | |
|--|--|--|---|--|--|
| | | PROGRAM PENINGKATAN DAYA TARIK DESTINASI PARIWISATA | Jumlah destinasi pariwisata yang dikelola | DINAS PARIWISATA, PEMUDA DAN OLAH RAGA | |
| | | PROGRAM PEMASARAN PARIWISATA | Persentase kenaikan wisatawan | DINAS PARIWISATA, PEMUDA DAN OLAH RAGA | |
| | | PROGRAM PENGEMBANGAN EKONOMI KREATIF MELALUI PEMANFAATAN DAN PERLINDUNGAN HAK KEKAYAAN INTELEKTUAL | Persentase pelaku ekonomi kreatif yang berkembang | DINAS PARIWISATA, PEMUDA DAN OLAH RAGA | |

| | | | | | |
|--|--|---|---|--|--|
| | | PROGRAM PENGEMBANGAN SUMBER DAYA PARIWISATA DAN EKONOMI KREATIF | Prosentase SDM pariwisata dan ekonomi kreatif yang bersertifikat | DINAS PARIWISATA, PEMUDA DAN OLAH RAGA | |
| | | PROGRAM PENUNJANG URUSAN PEMERINTAHAN DAERAH KABUPATEN/KOTA | Persentase kebutuhan penunjang pemerintahan yang terfasilitasi | DINAS PERTANIAN DAN KETAHAN PANGAN | |
| | | PROGRAM PENYEDIAAN DAN PENGEMBANGAN SARANA PERTANIAN | Persentase kecukupan sarana pertanian | DINAS PERTANIAN DAN KETAHAN PANGAN | |
| | | | Persentase Peningkatan Produksi Pertanian | DINAS PERTANIAN DAN KETAHAN PANGAN | |
| | | | prosentase kecukupan sarana pertanian | DINAS PERTANIAN DAN KETAHAN PANGAN | |
| | | | prosentase peningkatan produksi pertanian | DINAS PERTANIAN DAN KETAHAN PANGAN | |
| | | PROGRAM PENYEDIAAN DAN PENGEMBANGAN PRASARANA PERTANIAN | Persentase Prasarana Pertanian Dalam Kondisi Baik | DINAS PERTANIAN DAN KETAHAN PANGAN | |
| | | PROGRAM PENGENDALIAN KESEHATAN HEWAN DAN KESEHATAN MASYARAKAT VETERINER | Persentase hewan sakit yang tertangani | DINAS PERTANIAN DAN KETAHAN PANGAN | |
| | | | Persentase Hewan Sakit yang Tertangani | DINAS PERTANIAN DAN KETAHAN PANGAN | |
| | | | Persentase penyediaan produk pangan/non pangan asal hewan yang ber pra NKV | DINAS PERTANIAN DAN KETAHAN PANGAN | |
| | | | Persentase penyediaan produk pangan / non pangan asal hewan yang ber pra NKV (Nomor Kontrol Veteriner)) | DINAS PERTANIAN DAN KETAHAN PANGAN | |
| | | PROGRAM PENGENDALIAN DAN PENANGGULANGAN BENCANA PERTANIAN | Persentase bencana pertanian pangan hortikultura dan perkebunan yang tertangani | DINAS PERTANIAN DAN KETAHAN PANGAN | |
| | | PROGRAM PENYULUHAN PERTANIAN | Persentase Keberhasilan Panen | DINAS PERTANIAN DAN KETAHAN PANGAN | |
| | | PROGRAM PENUNJANG URUSAN PEMERINTAHAN DAERAH KABUPATEN/KOTA | Persentase Kebutuhan Penunjang Pemerintahan yang Terfasilitasi | DINAS PERINDUSTRIAN DAN PERDAGANGAN | |
| | | PROGRAM PERIZINAN DAN PENDAFTARAN PERUSAHAAN | Persentase Kepatuhan Pedagang/Produsen Terhadap Perlindungan Konsumen | DINAS PERINDUSTRIAN DAN PERDAGANGAN | |
| | | PROGRAM STABILISASI HARGA BARANG KEBUTUHAN POKOK DAN BARANG PENTING | Rata - rata Persentase Fluktuasi Harga Bahan Pangan Pokok | DINAS PERINDUSTRIAN DAN PERDAGANGAN | |
| | | PROGRAM PENGEMBANGAN EKSPOR | Persentase Peningkatan IKM yang Melakukan Ekspor | DINAS PERINDUSTRIAN DAN PERDAGANGAN | |
| | | PROGRAM STANDARDISASI DAN PERLINDUNGAN KONSUMEN | Persentase alat UTTP yang telah ditera/tera ulang | DINAS PERINDUSTRIAN DAN PERDAGANGAN | |
| | | PROGRAM PENGGUNAAN DAN PEMASARAN PRODUK DALAM NEGERI | Persentase IKM yang Mengalami Peningkatan Pemasaran | DINAS PERINDUSTRIAN DAN PERDAGANGAN | |
| | | PROGRAM PERENCANAAN DAN PEMBANGUNAN INDUSTRI | Persentase Peningkatan IKM Berkembang | DINAS PERINDUSTRIAN DAN PERDAGANGAN | |
| | | PROGRAM PEMBANGUNAN KAWASAN TRANSMIGRASI | Jumlah transmigran yang ditempatkan | DINAS TENAGA KERJA | |
| | | PROGRAM PEREKONOMIAN DAN PEMBANGUNAN | Persentase Kebijakan Bidang Perekonomian dan SDA yang ditindaklanjuti Perangkat Daerah | SEKRETARIAT DAERAH | |

| | | | | | |
|---|--|---|--|--------------------|--|
| | | | Persentase Kebijakan Bijakan Bidang Perekonomian dan SDA yang ditindaklanjuti Perangkat Daerah | SEKRETARIAT DAERAH | |
| | | | Persentase temuan hasil tembakau kena cukai ilegal | SEKRETARIAT DAERAH | |
| | | | | SEKRETARIAT DAERAH | |
| | | | | SEKRETARIAT DAERAH | |
| | | | | | |
| 2 | Mengembangkan Wilayah Untuk Mengurangi Kesenjangan Dan Menjamin Pemerataan | PROGRAM PENUNJANG URUSAN PEMERINTAHAN DAERAH KABUPATEN/KOTA | Persentase kebutuhan penunjang pemerintahan yang terfasilitasi | DINAS SOSIAL | |
| | | | Persentase kebutuhan penunjang pemerintahan yang terfasilitasi | DINAS SOSIAL | |
| | | PROGRAM REHABILITASI SOSIAL | Persentase PMKS yang direhabilitasi sesuai tahun dasar | DINAS SOSIAL | |

| | | | | | |
|---|---|---|--|---|--|
| 3 | Meningkatkan Sumber Daya Manusia Yang Berkualitas Dan Berdaya Saing | PROGRAM PENUNJANG URUSAN PEMERINTAHAN DAERAH KABUPATEN/KOTA | Persentase kebutuhan penunjang Pemerintahan yang Terfasilitasi | DINAS PENDIDIKAN DAN KEBUDAYAAN | |
| | | PROGRAM PENGELOLAAN PENDIDIKAN | Angka Partisipasi Murni (APM) SD/MI. | DINAS PENDIDIKAN DAN KEBUDAYAAN | |
| | | | Angka Partisipasi Murni (APM) SD/MI | DINAS PENDIDIKAN DAN KEBUDAYAAN | |
| | | | Angka Partisipasi Murni (APM) SMP/MTs. | DINAS PENDIDIKAN DAN KEBUDAYAAN | |
| | | | Angka Partisipasi Murni (APM) SMP/MTs | DINAS PENDIDIKAN DAN KEBUDAYAAN | |
| | | | Persentase Lembaga PAUD yang terakreditasi | DINAS PENDIDIKAN DAN KEBUDAYAAN | |
| | | | Persentase lembaga PAUD yang terakreditasi. | DINAS PENDIDIKAN DAN KEBUDAYAAN | |
| | | | Persentase Lembaga PAUD yang terakreditasi | DINAS PENDIDIKAN DAN KEBUDAYAAN | |
| | | | Persentase Masyarakat yang mengikuti Kejar Paket A, B, dan C | DINAS PENDIDIKAN DAN KEBUDAYAAN | |
| | | PROGRAM PENDIDIK DAN TENAGA KEPENDIDIKAN | Persentase guru bersertifikat pendidik | DINAS PENDIDIKAN DAN KEBUDAYAAN | |
| | | PROGRAM PENUNJANG URUSAN PEMERINTAHAN DAERAH KABUPATEN/KOTA | Persentase kebutuhan penunjang pemerintahan yang terfasilitasi | DINAS KESEHATAN | |
| | | | Persentase Kebutuhan Penunjang Pemerintah Yang Terfasilitasi | DINAS KESEHATAN | |
| | | PROGRAM PEMENUHAN UPAYA KESEHATAN PERORANGAN DAN UPAYA KESEHATAN MASYARAKAT | Persentase pemenuhan UKP (Upaya Kesehatan Perorangan) dan UKM (Upaya Kesehatan Masyarakat) | DINAS KESEHATAN | |
| | | PROGRAM PENINGKATAN KAPASITAS SUMBER DAYA MANUSIA KESEHATAN | Persentase ketersediaan nakes yang berkualitas | DINAS KESEHATAN | |
| | | | Persentase Ketersediaan Nakes Yang Berkualitas | DINAS KESEHATAN | |
| | | PROGRAM SEDIAAN FARMASI, ALAT KESEHATAN DAN MAKANAN MINUMAN | Persentase sarana pelayanan kefarmasian, alat kesehatan dan makanan minuman yang memenuhi syarat | DINAS KESEHATAN | |
| | | PROGRAM PEMBERDAYAAN MASYARAKAT BIDANG KESEHATAN | Persentase kelurahan siaga aktif Purnama Mandiri | DINAS KESEHATAN | |
| | | PROGRAM PENUNJANG URUSAN PEMERINTAHAN DAERAH KABUPATEN/KOTA | Persentase Kebutuhan Penunjang Pemerintahan yang terfasilitasi | DINAS PEMBERDAYAAN PEREMPUAN PERLINDUNGAN ANAK DAN KB | |
| | | PROGRAM PENGARUSUTAMAAN GENDER DAN PEMBERDAYAAN PEREMPUAN | Persentase Partisipasi Perempuan dalam Lembaga Legislatif | DINAS PEMBERDAYAAN PEREMPUAN PERLINDUNGAN ANAK DAN KB | |
| | | | Persentase partisipasi perempuan dalam lembaga pemerintahan | DINAS PEMBERDAYAAN PEREMPUAN PERLINDUNGAN ANAK DAN KB | |
| | | PROGRAM PEMENUHAN HAK ANAK (PHA) | Persentase Forum Anak yang aktif | DINAS PEMBERDAYAAN PEREMPUAN PERLINDUNGAN ANAK DAN KB | |

| | | | | | |
|--|--|--|--|---|--|
| | | | Persentase Perangkat Daerah, Lembaga Masyarakat, Dunia Usaha dan Media Massa yang berkontribusi dalam upaya Pemenuhan Hak Anak | DINAS PEMBERDAYAAN PEREMPUAN PERLINDUNGAN ANAK DAN KB | |
| | | PROGRAM PEMBINAAN KELUARGA BERENCANA (KB) | Median Usia Kawin Pertama Perempuan | DINAS PEMBERDAYAAN PEREMPUAN PERLINDUNGAN ANAK DAN KB | |
| | | | Persentase Unmetneed | DINAS PEMBERDAYAAN PEREMPUAN PERLINDUNGAN ANAK DAN KB | |
| | | PROGRAM PEMBERDAYAAN DAN PENINGKATAN KELUARGA SEJAHTERA (KS) | Persentase keikutsertaan keluarga dalam kelompok kegiatan (BKB, BKR, BKL, UPPKS dan PIK-R/M) | DINAS PEMBERDAYAAN PEREMPUAN PERLINDUNGAN ANAK DAN KB | |
| | | | Persentase masyarakat yang mendapat pelayanan dari Mitra Kerja | DINAS PEMBERDAYAAN PEREMPUAN PERLINDUNGAN ANAK DAN KB | |
| | | PROGRAM PENUNJANG URUSAN PEMERINTAHAN DAERAH KABUPATEN/KOTA | Persentase kebutuhan penunjang pemerintahan yang terfasilitasi | DINAS PARIWISATA, PEMUDA DAN OLAH RAGA | |
| | | PROGRAM PENGEMBANGAN KAPASITAS DAYA SAING KEPEMUDAAN | Jumlah pemuda yang berprestasi di tingkat Provinsi/Nasional | DINAS PARIWISATA, PEMUDA DAN OLAH RAGA | |

| | | | | | |
|---|---|---|---|--|--|
| | | | Persentase organisasi kepemudaan yang dibina | DINAS PARIWISATA, PEMUDA DAN OLAH RAGA | |
| | | | umlah pemuda yang berprestasi di tingkat Provinsi/Nasional | DINAS PARIWISATA, PEMUDA DAN OLAH RAGA | |
| | | PROGRAM PENGEMBANGAN KAPASITAS DAYA SAING KEOLAHRAGAAN | Persentase cabang olahraga yang mengikutsertakan atletnya dalam kompetisi tingkat provinsi/nasional | DINAS PARIWISATA, PEMUDA DAN OLAH RAGA | |
| | | PROGRAM PEMBERDAYAAN MASYARAKAT DESA DAN KELURAHAN | Prosentase kelembagaan masyarakat yang di bina | KECAMATAN PURWOREJO | |
| | | PROGRAM KOORDINASI KETENTRAMAN DAN KETERTIBAN UMUM | Persentase kejadian bencana dan pengaduan tranribmas yang di tangani secara tepat waktu | KECAMATAN PURWOREJO | |
| 4 | Revolusi Mental dan Pembangunan Kebudayaan | PROGRAM PENGEMBANGAN KEBUDAYAAN | Persentase kelompok seni budaya yang dibina | DINAS PENDIDIKAN DAN KEBUDAYAAN | |
| | | | Persentase kelompok seni budaya yang dibina | DINAS PENDIDIKAN DAN KEBUDAYAAN | |
| | | PROGRAM PENGEMBANGAN KESENIAN TRADISIONAL | Persentase Pelestarian Seni Budaya | DINAS PENDIDIKAN DAN KEBUDAYAAN | |
| | | PROGRAM PEMBINAAN SEJARAH | Persentase Pelaku Sejarah yang aktif | DINAS PENDIDIKAN DAN KEBUDAYAAN | |
| | | PROGRAM PELESTARIAN DAN PENGELOLAAN CAGAR BUDAYA | Persentase cagar budaya yang ditetapkan | DINAS PENDIDIKAN DAN KEBUDAYAAN | |
| | | PROGRAM KOORDINASI DAN SINKRONISASI PERENCANAAN PEMBANGUNAN DAERAH | Persentase keselarasan dokumen perencanaan PD | BADAN PERENCANAAN PEMBANGUNAN PENELITIAN DAN PENGEMBANGAN DAERAH | |
| | | | Persentase ketercapaian kinerja program PD | BADAN PERENCANAAN PEMBANGUNAN PENELITIAN DAN PENGEMBANGAN DAERAH | |
| 5 | Memperkuat Infrastruktur Untuk Mendukung Pengembangan Ekonomi Dan Pelayanan Dasar | PROGRAM PENUNJANG URUSAN PEMERINTAHAN DAERAH KABUPATEN/KOTA | Persentase kebutuhan penunjang pemerintahan yang terfasilitasi | DINAS KESEHATAN | |
| | | PROGRAM PEMENUHAN UPAYA KESEHATAN PERORANGAN DAN UPAYA KESEHATAN MASYARAKAT | Persentase indikator SPM yang tercapai sesuai standar | DINAS KESEHATAN | |
| | | | persentase pemenuhan UKP (Upaya Kesehatan Perorangan) dan UKM (Upaya Kesehatan Masyarakat) | DINAS KESEHATAN | |
| | | | Persentase pemenuhan UKP (Upaya Kesehatan Perorangan) dan UKM (Upaya Kesehatan Masyarakat) | DINAS KESEHATAN | |
| | | | Persentase Pemenuhan UKP (Upaya Kesehatan Perorangan) dan UKM (Upaya Kesehatan Masyarakat) | DINAS KESEHATAN | |
| | | PROGRAM PENINGKATAN KAPASITAS SUMBER DAYA MANUSIA KESEHATAN | Persentase ketersediaan nakes yang berkualitas | DINAS KESEHATAN | |

| | | | | | |
|--|--|---|--|--|--|
| | | | Persentase Ketersediaan Nakes yang berkualitas | DINAS KESEHATAN | |
| | | | Persentase Ketersediaan Nakes yang Berkualitas | DINAS KESEHATAN | |
| | | PROGRAM SEDIAAN FARMASI, ALAT KESEHATAN DAN MAKANAN MINUMAN | Persentase sarana pelayanan kefarmasian, alat kesehatan dan makanan minuman yang memenuhi syarat | DINAS KESEHATAN | |
| | | PROGRAM PEMBERDAYAAN MASYARAKAT BIDANG KESEHATAN | Persentase kelurahan siaga aktif Purnama Mandiri | DINAS KESEHATAN | |
| | | | Persentase Kelurahan Siaga Aktif Purnama Mandiri | DINAS KESEHATAN | |
| | | | Presentase kelurahan siaga aktif purnama mandiri | DINAS KESEHATAN | |
| | | PROGRAM PENUNJANG URUSAN PEMERINTAHAN DAERAH KABUPATEN/KOTA | Persentase kebutuhan penunjang pemerintahan yang terfasilitasi | DINAS PEKERJAAN UMUM DAN PENATAAN RUANG | |
| | | PROGRAM PENGELOLAAN DAN PENGEMBANGAN SISTEM AIR LIMBAH | Persentase rumah tangga yang terlayani sistem air limbah yang memadai | DINAS PERUMAHAN RAKYAT DAN KAWASAN PEMUKIMAN | |

| | | | | | |
|---|--|--|--|---|--|
| | | PROGRAM PENATAAN BANGUNAN GEDUNG | Persentase ketersediaan bangunan gedung negara | DINAS PEKERJAAN UMUM DAN PENATAAN RUANG | |
| | | PROGRAM PENATAAN BANGUNAN DAN LINGKUNGANNYA | Persentase kawasan bangunan negara dengan prasarana lingkungan yang memadai | DINAS PEKERJAAN UMUM DAN PENATAAN RUANG | |
| | | PROGRAM REDISTRIBUSI TANAH, DAN GANTI KERUGIAN PROGRAM TANAH KELEBIHAN MAKSIMUM DAN TANAH ABSENTEE | Persentase petak tanah yang bersertifikat | DINAS PEKERJAAN UMUM DAN PENATAAN RUANG | |
| | | PROGRAM PENGELOLAAN PERSAMPAHAN | Persentase pengurangan/ reduksi sampah | DINAS LINGKUNGAN HIDUP, KEBERSIHAN DAN PERTAMANAN | |
| | | | Persentase sampah terkelola | DINAS LINGKUNGAN HIDUP, KEBERSIHAN DAN PERTAMANAN | |
| | | | Persentase sampah yang terolah di TPA (Presentase penanganan sampah) | DINAS LINGKUNGAN HIDUP, KEBERSIHAN DAN PERTAMANAN | |
| | | PROGRAM PENUNJANG URUSAN PEMERINTAHAN DAERAH KABUPATEN/KOTA | Persentase dokumen perencanaan, capaian kinerja laporan keuangan, kepegawaian, barang yang disusun tepat waktu | DINAS PERHUBUNGAN | |
| | | PROGRAM PENYELENGGARAAN LALU LINTAS DAN ANGKUTAN JALAN (LLAJ) | Persentase Kelayakan Perlengkapan Jalan | DINAS PERHUBUNGAN | |
| | | PROGRAM PENGELOLAAN PELAYARAN | Persentase Peningkatan Kedatangan Kapal (Ships Call) | DINAS PERHUBUNGAN | |
| | | | | | |
| 6 | Membangun Lingkungan Hidup, Meningkatkan Ketahanan Bencana Dan Perubahan Iklim | PROGRAM PENUNJANG URUSAN PEMERINTAHAN DAERAH KABUPATEN/KOTA | Persentase dokumen perencanaan, capaian kinerja laporan keuangan, kepegawaian, barang yang disusun tepat waktu | BADAN PENANGGULANGAN BENCANA DAERAH | |
| | | | persentase kebutuhan penunjang pemerintahan yang terfasilitasi | BADAN PENANGGULANGAN BENCANA DAERAH | |
| | | PROGRAM PENANGGULANGAN BENCANA | Persentase Kejadian Bencana yang tertangani | BADAN PENANGGULANGAN BENCANA DAERAH | |
| | | PROGRAM PENGENDALIAN PENCEMARAN DAN/ATAU KERUSAKAN LINGKUNGAN HIDUP | Indeks Pencemaran air | DINAS LINGKUNGAN HIDUP, KEBERSIHAN DAN PERTAMANAN | |
| | | | Indeks Pencemaran Udara | DINAS LINGKUNGAN HIDUP, KEBERSIHAN DAN PERTAMANAN | |
| | | PROGRAM PENGELOLAAN KEANEKARAGAMAN HAYATI (KEHATI) | Persentase Luasan Ruang Terbuka Hijau | DINAS LINGKUNGAN HIDUP, KEBERSIHAN DAN PERTAMANAN | |
| | | | Persentase Tanaman Langka yang Terpelihara | DINAS LINGKUNGAN HIDUP, KEBERSIHAN DAN PERTAMANAN | |
| | | PROGRAM DUKUNGAN PELAKSANAAN TUGAS DAN FUNGSI DPRD | Persentase Kegiatan DPRD yang diekspose media | SEKRETARIAT DPRD | |
| | | | Persentase rapat kerja yang dilaksanakan | SEKRETARIAT DPRD | |
| | | | Persentase raperda yang disahkan | SEKRETARIAT DPRD | |
| | | | | | |
| 7 | Memperkuat Stabilitas Potukhankam | PROGRAM PENUNJANG URUSAN PEMERINTAHAN DAERAH KABUPATEN/KOTA | Persentase dokumen perencanaan, capaian kinerja, laporan keuangan, | SATUAN POLISI PAMONG PRAJA | |

| | | | | | |
|--|-----------------------------------|---|---|--|--|
| | Dan Transformasi Pelayanan Publik | | kepegawaian, barang yang disusun tepat waktu. | | |
| | | | Persentase kebutuhan penunjang pemerintahan yang terfasilitasi | SATUAN POLISI PAMONG PRAJA | |
| | | | | DINAS LINGKUNGAN HIDUP, KEBERSIHAN DAN PERTAMANAN | |
| | | PROGRAM PEMBINAAN DAN PENGAWASAN TERHADAP IZIN LINGKUNGAN DAN IZIN PERLINDUNGAN DAN PENGELOLAAN LINGKUNGAN HIDUP (PPLH) | Persentase ketaatan usaha dan/atau kegiatan di Kota Pasuruan terhadap ijin Lingkungan dan IPPLH | DINAS LINGKUNGAN HIDUP, KEBERSIHAN DAN PERTAMANAN | |
| | | PROGRAM PENINGKATAN PENDIDIKAN, PELATIHAN DAN PENYULUHAN LINGKUNGAN HIDUP UNTUK MASYARAKAT | Persentase Peran Serta Masyarakat Yang Peduli Terhadap Pelestarian Lingkungan Hidup | DINAS LINGKUNGAN HIDUP, KEBERSIHAN DAN PERTAMANAN | |
| | | PROGRAM PENANGANAN PENGADUAN LINGKUNGAN HIDUP | Indeks Pencemaran air | DINAS LINGKUNGAN HIDUP, KEBERSIHAN | |

| | | | | | |
|--|--|---|---|--|--|
| | | | | DAN PERTAMANAN | |
| | | | Indeks Pencemaran Udara | DINAS LINGKUNGAN HIDUP, KEBERSIHAN DAN PERTAMANAN | |
| | | | Persentase pengaduan yang tertangani | DINAS LINGKUNGAN HIDUP, KEBERSIHAN DAN PERTAMANAN | |
| | | PROGRAM PENCATATAN SIPIL | Persentase penduduk status kawin ber-akta perkawinan | DINAS KEPENDUDUKAN DAN PENCATATAN SIPIL | |
| | | | Persentase penduduk usia 0 s.d 18 tahun ber-akta kelahiran | DINAS KEPENDUDUKAN DAN PENCATATAN SIPIL | |
| | | PROGRAM PENUNJANG URUSAN PEMERINTAHAN DAERAH KABUPATEN/KOTA | Persentase kebutuhan penunjang pemerintahan yang terfasilitasi | DINAS KOMUNIKASI, INFORMATIKA DAN STATISTIK | |
| | | PROGRAM PENGELOLAAN INFORMASI DAN KOMUNIKASI PUBLIK | Persentase informasi berbasis masyarakat yang dibina | DINAS KOMUNIKASI, INFORMATIKA DAN STATISTIK | |
| | | | Persentase informasi PD yang di unggah | DINAS KOMUNIKASI, INFORMATIKA DAN STATISTIK | |
| | | | Persentase informasi yang dipublikasikan melalui media | DINAS KOMUNIKASI, INFORMATIKA DAN STATISTIK | |
| | | PROGRAM PENGELOLAAN APLIKASI INFORMATIKA | Persentase layanan jaringan yang ditindaklanjuti | DINAS KOMUNIKASI, INFORMATIKA DAN STATISTIK | |
| | | | Persentase pengamanan informasi dan dokumen publik | DINAS KOMUNIKASI, INFORMATIKA DAN STATISTIK | |
| | | | Persentase peningkatan aplikasi yang terintegrasi | DINAS KOMUNIKASI, INFORMATIKA DAN STATISTIK | |
| | | | Persentase peningkatan aplikasiyang terintegrasi | DINAS KOMUNIKASI, INFORMATIKA DAN STATISTIK | |
| | | PROGRAM PENUNJANG URUSAN PEMERINTAHAN DAERAH KABUPATEN/KOTA | Persentase kebutuhan penunjang pemerintahan yang terfasilitasi | DINAS PENANAMAN MODAL DAN PELAYANAN TERPADU SATU PINTU | |
| | | PROGRAM PROMOSI PENANAMAN MODAL | Persentase peningkatan investor yang menyatakan berminat dalam promosi | DINAS PENANAMAN MODAL DAN PELAYANAN TERPADU SATU PINTU | |
| | | PROGRAM PELAYANAN PENANAMAN MODAL | Persentase masyarakat yang puas atas pelayanan perizinan | DINAS PENANAMAN MODAL DAN PELAYANAN TERPADU SATU PINTU | |
| | | PROGRAM PENGENDALIAN PELAKSANAAN PENANAMAN MODAL | Presentase Pelaku Usaha Yang Tertib Pelaksanaan Penanaman Modal | DINAS PENANAMAN MODAL DAN PELAYANAN TERPADU SATU PINTU | |
| | | PROGRAM PENGELOLAAN DATA DAN SISTEM INFORMASI PENANAMAN MODAL | Persentase peningkatan data dan informasi perizinan dan non perizinan yang dipublikasikan | DINAS PENANAMAN MODAL DAN PELAYANAN TERPADU SATU PINTU | |
| | | PROGRAM PENYELENGGARAAN STATISTIK SEKTORAL | Persentase data statistik sektoral yang di publikasi | DINAS KOMUNIKASI, INFORMATIKA DAN STATISTIK | |
| | | PROGRAM PENYELENGGARAAN PERSANDIAN UNTUK PENGAMANAN INFORMASI | Persentase layanan keamanan informasi dan persandian | DINAS KOMUNIKASI, INFORMATIKA DAN STATISTIK | |

| | | | | | |
|--|--|---|--|----------------------------------|--|
| | | PROGRAM PENUNJANG URUSAN PEMERINTAHAN DAERAH KABUPATEN/KOTA | Persentase kebutuhan penunjang pemerintahan yang terfasilitasi | DINAS PERPUSTAKAAN DAN KEARSIPAN | |
| | | PROGRAM PEMBINAAN PERPUSTAKAAN | Prosentase Masyarakat yang puas terhadap Layanan Perpustakaan | DINAS PERPUSTAKAAN DAN KEARSIPAN | |
| | | PROGRAM PELESTARIAN KOLEKSI NASIONAL DAN NASKAH KUNO | Prosentase Arsip Sejarah/Kuno yang ditelusuri | DINAS PERPUSTAKAAN DAN KEARSIPAN | |
| | | PROGRAM PENGELOLAAN ARSIP | Prosentase PD yang menerapkan Standart Kearsipan | DINAS PERPUSTAKAAN DAN KEARSIPAN | |
| | | | Prosentase Perangkat Daerah yang menerapkan standart kearsipan | DINAS PERPUSTAKAAN DAN KEARSIPAN | |
| | | PROGRAM PERLINDUNGAN DAN PENYELAMATAN ARSIP | Prosentase Arsip Statis yang dikelola dan dipelihara | DINAS PERPUSTAKAAN DAN KEARSIPAN | |

| | | | |
|--|--|---|--|
| | PROGRAM PENUNJANG URUSAN PEMERINTAHAN DAERAH KABUPATEN/KOTA | Persentase Kebutuhan Penunjang Pemerintahan yang terfasilitasi | SEKRETARIAT DAERAH |
| | | Persentase Kebutuhan Penunjang Pemerintahan yang Terfasilitasi | SEKRETARIAT DAERAH |
| | | Persentase Layanan Kebutuhan Pimpinan yang Terfasilitasi | SEKRETARIAT DAERAH |
| | PROGRAM PEMERINTAHAN DAN KESEJAHTERAAN RAKYAT | Persentase fasilitasi kerjasama yang ditindaklanjuti PD | SEKRETARIAT DAERAH |
| | | Persentase kebijakan bidang pemerintahan yang ditindaklanjuti PD | SEKRETARIAT DAERAH |
| | | SKM pelayanan hukum | SEKRETARIAT DAERAH |
| | PROGRAM PEREKONOMIAN DAN PEMBANGUNAN | Prosentase Kebijakan Bidang Pembangunan yang ditindaklanjuti Perangkat Daerah | SEKRETARIAT DAERAH |
| | PROGRAM PENUNJANG URUSAN PEMERINTAHAN DAERAH KABUPATEN/KOTA | Persentase kebutuhan penunjang pemerintahan yang terfasilitasi | SEKRETARIAT DPRD |
| | PROGRAM DUKUNGAN PELAKSANAAN TUGAS DAN FUNGSI DPRD | Persentase kegiatan DPRD yang diekspose media | SEKRETARIAT DPRD |
| | | Persentase Kegiatan DPRD yang diekspose media | SEKRETARIAT DPRD |
| | | Persentase rapat kerja yang dilaksanakan | SEKRETARIAT DPRD |
| | | Persentase raperda yang disahkan | SEKRETARIAT DPRD |
| | PROGRAM PENUNJANG URUSAN PEMERINTAHAN DAERAH KABUPATEN/KOTA | Persentase kebutuhan penunjang pemerintahan yang terfasilitasi | BADAN PERENCANAAN PEMBANGUNAN PENELITIAN DAN PENGEMBANGAN DAERAH |
| | PROGRAM PERENCANAAN, PENGENDALIAN DAN EVALUASI PEMBANGUNAN DAERAH | Persentase hasil pengendalian dan evaluasi yang ditindaklanjuti PD | BADAN PERENCANAAN PEMBANGUNAN PENELITIAN DAN PENGEMBANGAN DAERAH |
| | | Persentase usulan masyarakat yang diakomodir dalam musrenbang RKPD | BADAN PERENCANAAN PEMBANGUNAN PENELITIAN DAN PENGEMBANGAN DAERAH |
| | PROGRAM KOORDINASI DAN SINKRONISASI PERENCANAAN PEMBANGUNAN DAERAH | Persentase keselarasan dokumen perencanaan PD | BADAN PERENCANAAN PEMBANGUNAN PENELITIAN DAN PENGEMBANGAN DAERAH |
| | | Persentase ketercapaian kinerja program PD | BADAN PERENCANAAN PEMBANGUNAN PENELITIAN DAN PENGEMBANGAN DAERAH |
| | PROGRAM PENUNJANG URUSAN PEMERINTAHAN DAERAH KABUPATEN/KOTA | Persentase kebutuhan penunjang pemerintahan yang terfasilitasi | BADAN PENGELOLAAN KEUANGAN DAN ASET |
| | | | BADAN PENDAPATAN DAERAH |
| | PROGRAM PENGELOLAAN BARANG MILIK DAERAH | Persentase jumlah PD yang menyampaikan laporan barang milik daerah tepat waktu | BADAN PENGELOLAAN KEUANGAN DAN ASET |
| | PROGRAM PENGELOLAAN PENDAPATAN DAERAH | Persentase potensi pendapatan daerah yang dikelola | BADAN PENDAPATAN DAERAH |
| | | Rasio kepuasan wajib pajak daerah yang dilayani | BADAN PENDAPATAN DAERAH |
| | PROGRAM KEPEGAWAIAN DAERAH | Indeks kepuasan layanan ASN | BADAN KEPEGAWAIAN DAERAH |
| | PROGRAM PENELITIAN DAN PENGEMBANGAN DAERAH | Persentase pemanfaatan hasil penelitian dan pengembangan daerah oleh perangkat daerah | BADAN PERENCANAAN PEMBANGUNAN PENELITIAN DAN PENGEMBANGAN |

| | | | | | |
|--|--|---|--|--|--|
| | | | | DAERAH | |
| | | | Persentase pemanfaatan hasil penelitian dan pengembangan daerah oleh Perangkat Daerah | BADAN PERENCANAAN PEMBANGUNAN PENELITIAN DAN PENGEMBANGAN DAERAH | |
| | | PROGRAM PENUNJANG URUSAN PEMERINTAHAN DAERAH KABUPATEN/KOTA | persentase dokumen perencanaan kinerja dan laporan keuangan, kepegawaian, barang dan kinerja yang tersusun tepat waktu | INSPEKTORAT | |
| | | | Persentase kebutuhan penunjang pemerintahan yang terfasilitasi | INSPEKTORAT | |
| | | PROGRAM PENYELENGGARAAN PENGAWASAN | Rata-rata capaian Nilai SAKIPOPDP Wilayah I/II/III | INSPEKTORAT | |
| | | PROGRAM PENUNJANG URUSAN PEMERINTAHAN DAERAH KABUPATEN/KOTA | Persentase Kebutuhan Penunjang Pemerintahan Yang Terfasilitasi | KECAMATAN BUGUL KIDUL | |

| | | | | | |
|--|--|--|---|-----------------------------------|--|
| | | PROGRAM KOORDINASI KETENTRAMAN DAN KETERTIBAN UMUM | Persentase Kejadian Bencana dan Pengaduan Trantibmas Yang Ditindaklanjuti Secara Tepat Waktu | KECAMATAN BUGUL KIDUL | |
| | | PROGRAM PENYELENGGARAAN URUSAN PEMERINTAHAN UMUM | Jumlah Kelurahan Yang Telah Menyelenggarakan Pelayanan Terintegrasi (Kelurahan) | KECAMATAN BUGUL KIDUL | |
| | | PROGRAM PENUNJANG URUSAN PEMERINTAHAN DAERAH KABUPATEN/KOTA | Persentase kebutuhan penunjang pemerintahan yang terfasilitasi | BADAN KESATUAN BANGSA DAN POLITIK | |
| | | PROGRAM PEMBERDAYAAN DAN PENGAWASAN ORGANISASI KEMASYARAKATAN | Persentase peningkatan Organisasi Organisasi Kemasyarakatan / lembaga swadaya masyarakat yang ber SKT | BADAN KESATUAN BANGSA DAN POLITIK | |
| | | PROGRAM PENINGKATAN KEWASPADAAN NASIONAL DAN PENINGKATAN KUALITAS DAN FASILITASI PENANGANAN KONFLIK SOSIAL | Prosentase Konflik yang dimediasi | BADAN KESATUAN BANGSA DAN POLITIK | |

2. Sinkronisasi Kebijakan Pemerintah Kota Pasuruan dengan Prioritas Pembangunan Provinsi Jawa Timur Tahun 2023

Pertimbangan selanjutnya dalam menentukan tema pembangunan Kota Pasuruan Tahun 2023 ialah dengan mempertimbangkan tema pembangunan Provinsi Jawa Timur. Dalam musyawarah perencanaan pembangunan Provinsi Jawa Timur, belum secara definitive menentukan tema pembangunan pada tahun 2023. Merujuk terhadap dokumen RPJMD Provinsi Jawa Timur Tahun 2019-2024 usulan tema RKPD Provinsi Jawa Timur tahun 2023 memiliki tema:

“Peningkatan dan Pemerataan Kualitas Sumber Daya Manusia serta Transformasi Ekonomi yang Inklusif dan Berkelanjutan untuk mendukung Daya Saing Daerah dalam menyambut era industry Perdagangan dan Jasa Berbasis Agro”

Namun seiring berjalanya waktu dan mengikuti dinamika nasional termasuk didalamnya mempertimbangkan tema pembangunan pemerintah pusat, maka tema RKPD Provinsi Jawa Timur Tahun 2023 mengalami penyesuaian. Merujuk terhadap tema pembangunan Provinsi Jawa Timur Tahun 2023, untuk dapat memberikan fokus terhadap pembangunan pada tahun tersebut, maka diturunkanlah kedalam 7 prioritas pembangunan Provinsi Jawa Timur Tahun 2023 yang diuraikan sebagai berikut:

1. Pemulihan Ekonomi Kerakyatan melalui Peningkatan Nilai Tambah Sektor Sekunder dan Pariwisata;
2. Penguatan Konektivitas Antar Wilayah dalam Upaya Pemerataan Hasil Pembangunan serta Peningkatan Layanan Infrastruktur;
3. Peningkatan Kualitas Pendidikan, Kesehatan, Produktivitas dan Daya Saing Ketenagakerjaan serta Pengentasan Kemiskinan;
4. Peningkatan Kepedulian Sosial dan Pelestarian Nilai- Nilai Budaya Lokal;
5. Peningkatan dan Kemandirian Pangan dan Pengelolaan Sumber Daya Energi;
6. Peningkatan Ketahanan Bencana dan Kualitas Lingkungan Hidup; dan
7. Peningkatan Ketentraman, Ketertiban Umum dan Peningkatan Kualitas Pelayanan Publik bagi Masyarakat di Jawa Timur.

Sebagai tujuan akhir pembangunan, kesejahteraan memiliki dimensi yang sangat luas. Selain dimensi ekonomi, kesejahteraan juga akan didorong ke seluruh aspek kehidupan masyarakat Jawa Timur, utamanya dengan memperhatikan kesempatan dan kemampuan untuk mendapatkan hak-hak bagi kelompok masyarakat yang rentan.

Pembangunan di Jawa Timur memperhatikan prinsip-prinsip keadilan sosial yang terdiri dari keadilan distributif, keadilan rekognitif, dan keadilan partisipatoris. Artinya bahwa proses pembangunan yang dilakukan memperhatikan pentingnya proses redistribusi ekonomi, dimana hasil-hasil pembangunan tidak hanya terpusat pada kalangan kelompok sosial atas dan menengah namun juga mereka yang berada pada posisi terbawah secara strata sosial. Selain itu dimensi keadilan juga memperhatikan aspek rekognitif (pengakuan) terhadap kebutuhan-kebutuhan khusus yang dimiliki oleh perempuan dan anak dan lansia, kelompok difabel, maupun kelompok masyarakat berbasis budaya yang membutuhkan perhatian khusus. Keadilan dalam proses pembangunan juga memiliki dimensi politik, dimana ruang partisipasi yang luas menjadi perhatian dalam praktik tata kelola pemerintahan yang terbangun. Sehingga pembangunan yang dilakukan tidak akan meninggalkan

melibatkan seluruh kalangan yang rentan dimasyarakat. Oleh karena itu misi utama dari pembangunan di Jawa Timur adalah menjadikan praktik pembangunan yang berbasis pada Anggaran Pendapatan dan Belanja Daerah (APBD) sebagai perjuangan untuk penegakan keadilan dan pemerdekaan hidup bagi warga Jawa Timur.

Pemerintah Jawa Timur mendorong pembangunan yang berlandaskan pada prinsip harmonisasi antara aktivitas sosial, ekonomi dan kebudayaan serta ekologi. Oleh karena itu misi dari pembangunan Jawa Timur adalah mendorong pembangunan yang memperdulikan aspek perlindungan lingkungan hidup, dengan kepedulian terhadap ruang hidup, kearifan lokal dan identitas serta subyek budaya, sehingga proses pembangunan yang dilakukan dapat merekatkan kesatuan antar warga masyarakat dengan kesatuan ekologis yang menyatukan tidak saja warga Jawa Timur namun juga tanah, air, bumi serta kekayaan alam yang terkandung di dalamnya serta pusparagam kebudayaan yang menaungi kehidupan warga Jawa Timur.

Adapun Sinkronisasi Kebijakan Pemerintah Kota dengan Prioritas Pembangunan Provinsi Jawa Timur, dapat dilihat sebagaimana tabel berikut:

Tabel 3.2
Sinkronisasi Kebijakan Pemerintah Kabupaten/Kota dengan Prioritas Pembangunan Provinsi

| No | Prioritas Pembangunan Provinsi | Program | Indikator Kinerja | SKPD Pelaksana | Jumlah (Rp) |
|----|--|---|--|--|----------------|
| 1 | 2 | 3 | 4 | 5 | 6 |
| 1 | PP1 - Pemulihan Ekonomi Kerakyatan melalui Peningkatan Nilai Tambah Sektor Sekunder dan Pariwisata; | PROGRAM PENINGKATAN DIVERSIFIKASI DAN KETAHANAN PANGAN MASYARAKAT | Prosentase kelompok pemanfaat lahan pekarangan yang berkembang | DINAS PERTANIAN DAN KETAHANAN PANGAN | 2.015.756.500 |
| | | | Prosentase Kelompok pemanfaat lahan pekarangan yang berkembang | DINAS PERTANIAN DAN KETAHANAN PANGAN | 237.347.120 |
| | | | Rasio ketersediaan dan kebutuhan pangan | DINAS PERTANIAN DAN KETAHANAN PANGAN | 2.015.756.500 |
| | | PROGRAM PENGAWASAN KEAMANAN PANGAN | Persentase Produk Pangan yang di uji sesuai standart/aman | DINAS PERTANIAN DAN KETAHANAN PANGAN | 13.817.420 |
| | | PROGRAM PENUNJANG URUSAN PEMERINTAHAN DAERAH KABUPATEN/KOTA | persentase kebutuhan penunjang pemerintahan yang terfasilitasi | DINAS KOPERASI DAN USAHA MIKRO | 4.579.335.655 |
| | | PROGRAM PENGAWASAN DAN PEMERIKSAAN KOPERASI | Prosentase pertumbuhan koperasi yang melaksanakan RAT | DINAS KOPERASI DAN USAHA MIKRO | 84.532.300 |
| | | PROGRAM PENILAIAN KESEHATAN KSP/USP KOPERASI | Prosentase Koperasi dengan kriteria Sehat | DINAS KOPERASI DAN USAHA MIKRO | 14.991.880 |
| | | PROGRAM PENDIDIKAN DAN LATIHAN PERKOPERASIAN | Prosentase koperasi yang meningkat omzet/volume usaha | DINAS KOPERASI DAN USAHA MIKRO | 506.364.200 |
| | | PROGRAM PEMBERDAYAAN DAN PERLINDUNGAN KOPERASI | Prosentase koperasi yang berkembang | DINAS KOPERASI DAN USAHA MIKRO | 352.199.340 |
| | | PROGRAM PEMBERDAYAAN USAHA MENENGAH, USAHA KECIL, DAN USAHA MIKRO (UMKM) | Prosentase Usaha Mikro Yang berkualitas | DINAS KOPERASI DAN USAHA MIKRO | 340.385.000 |
| | | PROGRAM PENGEMBANGAN UMKM | Prosentase usaha mikro yang berkembang | DINAS KOPERASI DAN USAHA MIKRO | 915.178.720 |
| | | PROGRAM PENUNJANG URUSAN PEMERINTAHAN DAERAH KABUPATEN/KOTA | Persentase Kebutuhan Penunjang Pemerintahan Yang Terfasilitasi | DINAS PERIKANAN | 3.002.511.668 |
| | | PROGRAM PENGELOLAAN PERIKANAN BUDIDAYA | Persentase Peningkatan Produksi Perikanan Budidaya | DINAS PERIKANAN | 374.121.980 |
| | | PROGRAM PENGAWASAN SUMBER DAYA KELAUTAN DAN PERIKANAN | Persentase kasus pelanggaran/illegal fishing yang ditangani | DINAS PERIKANAN | 94.658.000 |
| | | PROGRAM PENINGKATAN DAYA TARIK DESTINASI PARIWISATA | Jumlah destinasi pariwisata yang dikelola | DINAS PARIWISATA, PEMUDA DAN OLAH RAGA | 28.400.783.800 |
| | | PROGRAM PEMASARAN PARIWISATA | Persentase kenaikan wisatawan | DINAS PARIWISATA, PEMUDA DAN OLAH RAGA | 1.467.418.700 |
| | | PROGRAM PENGEMBANGAN EKONOMI KREATIF MELALUI PEMANFAATAN DAN PERLINDUNGAN HAK | Persentase pelaku ekonomi kreatif yang berkembang | DINAS PARIWISATA, PEMUDA DAN OLAH RAGA | 107.632.600 |

| No | Prioritas Pembangunan Provinsi | Program | Indikator Kinerja | SKPD Pelaksana | Jumlah (Rp) |
|----|--------------------------------|---|---|--|----------------|
| 1 | 2 | 3 | 4 | 5 | 6 |
| | | KEKAYAAN INTELEKTUAL | | | |
| | | PROGRAM PENGEMBANGAN SUMBER DAYA PARIWISATA DAN EKONOMI KREATIF | Prosentase SDM pariwisata dan ekonomi kreatif yang bersertifikat | DINAS PARIWISATA, PEMUDA DAN OLAH RAGA | 2.363.290.160 |
| | | PROGRAM PENUNJANG URUSAN PEMERINTAHAN DAERAH KABUPATEN/KOTA | Persentase kebutuhan penunjang pemerintahan yang terfasilitasi | DINAS PERTANIAN DAN KETAHAN PANGAN | 11.108.621.512 |
| | | PROGRAM PENYEDIAAN DAN PENGEMBANGAN SARANA PERTANIAN | Persentase kecukupan sarana pertanian | DINAS PERTANIAN DAN KETAHAN PANGAN | 872.741.800 |
| | | | Persentase Peningkatan Produksi Pertanian | DINAS PERTANIAN DAN KETAHAN PANGAN | 872.741.800 |
| | | | prosentase kecukupan sarana pertanian | DINAS PERTANIAN DAN KETAHAN PANGAN | 9.709.200 |
| | | | prosentase peningkatan produksi pertanian | DINAS PERTANIAN DAN KETAHAN PANGAN | 9.709.200 |
| | | PROGRAM PENYEDIAAN DAN PENGEMBANGAN PRASARANA PERTANIAN | Persentase Prasarana Pertanian Dalam Kondisi Baik | DINAS PERTANIAN DAN KETAHAN PANGAN | 339.642.100 |
| | | PROGRAM PENGENDALIAN KESEHATAN HEWAN DAN KESEHATAN MASYARAKAT VETERINER | Persentase hewan sakit yang tertangani | DINAS PERTANIAN DAN KETAHAN PANGAN | 120.170.100 |
| | | | Persentase Hewan Sakit yang Tertangani | DINAS PERTANIAN DAN KETAHAN PANGAN | 14.688.900 |
| | | | Persentase penyediaan produk pangan/non pangan asal hewan yang ber pra NKV | DINAS PERTANIAN DAN KETAHAN PANGAN | 48.431.500 |
| | | | Persentase penyediaan produk pangan / non pangan asal hewan yang ber pra NKV (Nomor Kontrol Veteriner)) | DINAS PERTANIAN DAN KETAHAN PANGAN | 52.768.200 |
| | | PROGRAM PENGENDALIAN DAN PENANGGULANGAN BENCANA PERTANIAN | Persentase bencana pertanian pangan hortikultura dan perkebunan yang tertangani | DINAS PERTANIAN DAN KETAHAN PANGAN | 91.515.920 |
| | | PROGRAM PENYULUHAN PERTANIAN | Persentase Keberhasilan Panen | DINAS PERTANIAN DAN KETAHAN PANGAN | 298.768.800 |
| | | PROGRAM PENUNJANG URUSAN PEMERINTAHAN DAERAH KABUPATEN/KOTA | Persentase Kebutuhan Penunjang Pemerintahan yang Terfasilitasi | DINAS PERINDUSTRIAN DAN PERDAGANGAN | 9.272.705.769 |
| | | PROGRAM PERIZINAN DAN PENDAFTARAN PERUSAHAAN | Persentase Kepatuhan Pedagang/Produsen Terhadap Perlindungan Konsumen | DINAS PERINDUSTRIAN DAN PERDAGANGAN | 123.820.580 |
| | | PROGRAM PENINGKATAN SARANA DISTRIBUSI PERDAGANGAN | Prosentase Ketercapaian Retribusi Pasar | DINAS PERINDUSTRIAN DAN PERDAGANGAN | 13.022.142.880 |
| | | PROGRAM STABILISASI HARGA BARANG KEBUTUHAN POKOK DAN BARANG PENTING | Rata - rata Persentase Fluktuasi Harga Bahan Pangan Pokok | DINAS PERINDUSTRIAN DAN PERDAGANGAN | 391.969.400 |
| | | PROGRAM PENGEMBANGAN EKSPOR | Persentase Peningkatan IKM yang Melakukan Ekspor | DINAS PERINDUSTRIAN DAN PERDAGANGAN | 2.261.393.820 |
| | | PROGRAM STANDARDISASI DAN PERLINDUNGAN | Persentase alat UTTP yang telah ditera/tera ulang | DINAS PERINDUSTRIAN DAN | 117.634.200 |

| No | Prioritas Pembangunan Provinsi | Program | Indikator Kinerja | SKPD Pelaksana | Jumlah (Rp) |
|----|---|--|--|--|----------------|
| 1 | 2 | 3 | 4 | 5 | 6 |
| | | KONSUMEN | | PERDAGANGAN | |
| | | PROGRAM PENGGUNAAN DAN PEMASARAN PRODUK DALAM NEGERI | Persentase IKM yang Mengalami Peningkatan Pemasaran | DINAS PERINDUSTRIAN DAN PERDAGANGAN | 2.046.136.300 |
| | | PROGRAM PERENCANAAN DAN PEMBANGUNAN INDUSTRI | Persentase Peningkatan IKM Berkembang | DINAS PERINDUSTRIAN DAN PERDAGANGAN | 17.509.151.490 |
| | | PROGRAM PEREKONOMIAN DAN PEMBANGUNAN | Persentase Kebijakan Bidang Perekonomian dan SDA yang ditindaklanjuti Perangkat Daerah | SEKRETARIAT DAERAH | 102.527.580 |
| | | | | | |
| 2 | PP2 - Penguatan Konektivitas Antar Wilayah dalam Upaya Pemerataan Hasil Pembangunan serta Peningkatan Layanan Infrastruktur | PROGRAM PENUNJANG URUSAN PEMERINTAHAN DAERAH KABUPATEN/KOTA | Persentase kebutuhan penunjang pemerintahan yang terfasilitasi | DINAS PEKERJAAN UMUM DAN PENATAAN RUANG | 9.057.188.107 |
| | | PROGRAM PENGELOLAAN SUMBER DAYA AIR (SDA) | Persentase jaringan irigasi dalam kondisi baik | DINAS PEKERJAAN UMUM DAN PENATAAN RUANG | 5.836.583.100 |
| | | PROGRAM PENGELOLAAN DAN PENGEMBANGAN SISTEM PENYEDIAAN AIR MINUM | Persentase rumah tangga yang mendapatkan akses air minum yang aman | DINAS PERUMAHAN RAKYAT DAN KAWASAN PEMUKIMAN | 1.622.779.600 |
| | | PROGRAM PENGELOLAAN DAN PENGEMBANGAN SISTEM AIR LIMBAH | Persentase rumah tangga yang terlayani sistem air limbah yang memadai | DINAS PERUMAHAN RAKYAT DAN KAWASAN PEMUKIMAN | 22.627.710.400 |
| | | PROGRAM PENGELOLAAN DAN PENGEMBANGAN SISTEM DRAINASE | persentase wilayah yang terlayani sistem jaringan drainase skala kota sehingga tidak terjadi genangan (lebih dari 30 cm, selama 2 jam) | DINAS PEKERJAAN UMUM DAN PENATAAN RUANG | 3.264.543.500 |
| | | PROGRAM PENATAAN BANGUNAN GEDUNG | Persentase ketersediaan bangunan gedung negara | DINAS PEKERJAAN UMUM DAN PENATAAN RUANG | 11.414.658.300 |
| | | PROGRAM PENATAAN BANGUNAN DAN LINGKUNGANNYA | Persentase kawasan bangunan negara dengan prasarana lingkungan yang memadai | DINAS PEKERJAAN UMUM DAN PENATAAN RUANG | 8.479.589.540 |
| | | PROGRAM PENYELENGGARAAN JALAN | Persentase Jalan Kota dan Bangunan Pelengkapanya dalam Kondisi Baik dan Sedang | DINAS PEKERJAAN UMUM DAN PENATAAN RUANG | 39.016.897.580 |
| | | | Persentase Jembatan dalam Kondisi Baik dan Sedang | DINAS PEKERJAAN UMUM DAN PENATAAN RUANG | 39.016.897.580 |
| | | PROGRAM PENGEMBANGAN JASA KONSTRUKSI | Persentase Ketersediaan layanan informasi Layanan Jasa Konstruksi | DINAS PEKERJAAN UMUM DAN PENATAAN RUANG | 1.291.062.520 |
| | | | Persentase tenaga kerja yang mempunyai sertifikat ketrampilan | DINAS PEKERJAAN UMUM DAN PENATAAN RUANG | 1.291.062.520 |
| | | PROGRAM PENYELENGGARAAN PENATAAN RUANG | Persentase kawasan yang mempunyai rencana detail | DINAS PEKERJAAN UMUM DAN PENATAAN RUANG | 672.757.900 |
| | | | Persentase kesesuaian pemanfaatan ruang dengan tata ruang | DINAS PEKERJAAN UMUM DAN PENATAAN RUANG | 672.757.900 |
| | | PROGRAM KAWASAN PERMUKIMAN | Persentase rumah tidak layak huni yang tertangani | DINAS PERUMAHAN RAKYAT DAN KAWASAN PEMUKIMAN | 5.013.137.900 |

| No | Prioritas Pembangunan Provinsi | Program | Indikator Kinerja | SKPD Pelaksana | Jumlah (Rp) |
|----|---|--|--|--|-----------------|
| 1 | 2 | 3 | 4 | 5 | 6 |
| | | PROGRAM PENINGKATAN PRASARANA, SARANA DAN UTILITAS UMUM (PSU) | Persentase prasarana, sarana dan utilitas umum (PSU) perumahan yang layak | DINAS PERUMAHAN RAKYAT DAN KAWASAN PEMUKIMAN | 5.054.665.000 |
| | | PROGRAM PENYELESAIAN GANTI KERUGIAN DAN SANTUNAN TANAH UNTUK PEMBANGUNAN | Persentase penyelesaian ganti kerugian tanah untuk pembangunan | DINAS PEKERJAAN UMUM DAN PENATAAN RUANG | 511.477.360 |
| | | PROGRAM REDISTRIBUSI TANAH, DAN GANTI KERUGIAN PROGRAM TANAH KELEBIHAN MAKSIMUM DAN TANAH ABSENTEE | Persentase petak tanah yang bersertifikat | DINAS PEKERJAAN UMUM DAN PENATAAN RUANG | 81.883.340 |
| | | PROGRAM PENATAGUNAAN TANAH | Persentase tanah yang dikonsolidasi | DINAS PEKERJAAN UMUM DAN PENATAAN RUANG | 65.892.500 |
| | | PROGRAM PENUNJANG URUSAN PEMERINTAHAN DAERAH KABUPATEN/KOTA | Persentase dokumen perencanaan, capaian kinerja laporan keuangan, kepegawaian, barang yang disusun tepat waktu | DINAS PERHUBUNGAN | 10.426.969.165 |
| | | | persentase kebutuhan penunjang pemerintahan yang terfasilitasi | DINAS PERHUBUNGAN | 16.696.380 |
| | | PROGRAM PENYELENGGARAAN LALU LINTAS DAN ANGKUTAN JALAN (LLAJ) | Persentase Kelayakan Perlengkapan Jalan | DINAS PERHUBUNGAN | 18.407.679.195 |
| | | PROGRAM PENGELOLAAN PELAYARAN | Persentase Peningkatan Kedatangan Kapal (Ships Call) | DINAS PERHUBUNGAN | 127.492.900 |
| | | PROGRAM PENGELOLAAN PERKERETAAPIAN | Persentase Ketersediaan Fasilitas Keselamatan Perlintasan Kereta Api | DINAS PERHUBUNGAN | 255.346.200 |
| | | PROGRAM PEMBERDAYAAN MASYARAKAT DESA DAN KELURAHAN | Prosentase kelembagaan masyarakat yang di bina | KECAMATAN PURWOREJO | 15.367.900 |
| | | | | | |
| 3 | PP3 - Peningkatan Kualitas Pendidikan, Kesehatan, Produktivitas dan Daya Saing Ketenagakerjaan serta Pengentasan Kemiskinan | PROGRAM PENUNJANG URUSAN PEMERINTAHAN DAERAH KABUPATEN/KOTA | Persentase kebutuhan penunjang Pemerintahan yang Terfasilitasi | DINAS PENDIDIKAN DAN KEBUDAYAAN | 132.792.309.802 |
| | | PROGRAM PENGELOLAAN PENDIDIKAN | Angka Partisipasi Murni (APM) SD/MI. | DINAS PENDIDIKAN DAN KEBUDAYAAN | 35.806.893.140 |
| | | | Angka Partisipasi Murni (APM) SD/MI | DINAS PENDIDIKAN DAN KEBUDAYAAN | 18.425.544.260 |
| | | | Angka Partisipasi Murni (APM) SMP/MTs. | DINAS PENDIDIKAN DAN KEBUDAYAAN | 35.806.893.140 |
| | | | Angka Partisipasi Murni (APM) SMP/MTs | DINAS PENDIDIKAN DAN KEBUDAYAAN | 11.495.806.480 |
| | | | Persentase Lembaga PAUD yang terakreditasi | DINAS PENDIDIKAN DAN KEBUDAYAAN | 2.929.282.560 |
| | | | Persentase lembaga PAUD yang terakreditasi. | DINAS PENDIDIKAN DAN KEBUDAYAAN | 35.806.893.140 |

| No | Prioritas Pembangunan Provinsi | Program | Indikator Kinerja | SKPD Pelaksana | Jumlah (Rp) |
|----|--------------------------------|---|--|---------------------------------|----------------|
| 1 | 2 | 3 | 4 | 5 | 6 |
| | | | Persentase Lembaga PAUD yang terakreditasi | DINAS PENDIDIKAN DAN KEBUDAYAAN | 491.173.680 |
| | | | Persentase Masyarakat yang mengikuti Kejar Paket A, B, dan C | DINAS PENDIDIKAN DAN KEBUDAYAAN | 23.453.396.640 |
| | | | Persentase Masyarakat Yang Mengikuti Kejar Paket A, B dan C | DINAS PENDIDIKAN DAN KEBUDAYAAN | 12.353.496.500 |
| | | PROGRAM PENDIDIK DAN TENAGA KEPENDIDIKAN | Persentase guru bersertifikat pendidik | DINAS PENDIDIKAN DAN KEBUDAYAAN | 13.031.346.500 |
| | | PROGRAM PENUNJANG URUSAN PEMERINTAHAN DAERAH KABUPATEN/KOTA | CRR (Cost Recovery Rate) | DINAS KESEHATAN | 67.331.353.160 |
| | | | Persentase kebutuhan penunjang pemerintahan yang terfasilitasi | DINAS KESEHATAN | 46.350.135.666 |
| | | | Persentase Kebutuhan Penunjang Pemerintah Yang Terfasilitasi | DINAS KESEHATAN | 22.855.655.192 |
| | | PROGRAM PEMENUHAN UPAYA KESEHATAN PERORANGAN DAN UPAYA KESEHATAN MASYARAKAT | Persentase indikator SPM yang tercapai sesuai standar | DINAS KESEHATAN | 18.937.825.400 |
| | | | persentase pemenuhan UKP (Upaya Kesehatan Perorangan) dan UKM (Upaya Kesehatan Masyarakat) | DINAS KESEHATAN | 1.331.870.892 |
| | | | Persentase pemenuhan UKP (Upaya Kesehatan Perorangan) dan UKM (Upaya Kesehatan Masyarakat) | DINAS KESEHATAN | 73.217.918.587 |
| | | | Persentase Pemenuhan UKP (Upaya Kesehatan Perorangan) dan UKM (Upaya Kesehatan Masyarakat) | DINAS KESEHATAN | 1.158.158.340 |
| | | | Presentase Pemenuhan UKP (Upaya Kesehatan Perorangan) dan UKM (Upaya Kesehatan Masyarakat) | DINAS KESEHATAN | 1.666.664.194 |
| | | PROGRAM PENINGKATAN KAPASITAS SUMBER DAYA MANUSIA KESEHATAN | Persentase ketersediaan nakes yang berkualitas | DINAS KESEHATAN | 3.772.441.760 |
| | | | Persentase Ketersediaan Nakes yang berkualitas | DINAS KESEHATAN | 14.680.000 |
| | | | Persentase Ketersediaan Nakes yang Berkualitas | DINAS KESEHATAN | 70.200.000 |
| | | | Persentase Ketersediaan Nakes Yang Berkualitas | DINAS KESEHATAN | 25.868.240 |
| | | PROGRAM SEDIAAN FARMASI, ALAT KESEHATAN DAN MAKANAN MINUMAN | Persentase sarana pelayanan kefarmasian, alat kesehatan dan makanan minuman yang memenuhi syarat | DINAS KESEHATAN | 413.590.200 |
| | | PROGRAM PEMBERDAYAAN MASYARAKAT BIDANG KESEHATAN | Persentase kelurahan siaga aktif Purnama Mandiri | DINAS KESEHATAN | 2.357.035.840 |
| | | | Persentase Kelurahan Siaga Aktif Purnama Mandiri | DINAS KESEHATAN | 43.639.720 |

| No | Prioritas Pembangunan Provinsi | Program | Indikator Kinerja | SKPD Pelaksana | Jumlah (Rp) |
|----|--------------------------------|---|--|---|---------------|
| 1 | 2 | 3 | 4 | 5 | 6 |
| | | | Presentase kelurahan siaga aktif purnama mandiri | DINAS KESEHATAN | 250.225.700 |
| | | PROGRAM PENUNJANG URUSAN PEMERINTAHAN DAERAH KABUPATEN/KOTA | Persentase kebutuhan penunjang pemerintahan yang terfasilitasi | DINAS SOSIAL | 211.332.770 |
| | | PROGRAM PEMBERDAYAAN SOSIAL | Persentase Bantuan Sosial yang tersalurkan | DINAS SOSIAL | 24.989.140 |
| | | | Persentase PSKS yang aktif | DINAS SOSIAL | 24.989.140 |
| | | PROGRAM REHABILITASI SOSIAL | Persentase PMKS yang direhabilitasi sesuai tahun dasar | DINAS SOSIAL | 471.994.500 |
| | | PROGRAM PENUNJANG URUSAN PEMERINTAHAN DAERAH KABUPATEN/KOTA | Persentase kebutuhan penunjang pemerintahan yang terfasilitasi | DINAS TENAGA KERJA | 3.707.838.888 |
| | | PROGRAM PELATIHAN KERJA DAN PRODUKTIVITAS TENAGA KERJA | Persentase perusahaan yang produktivitasnya lebih besar sama dengan satu | DINAS TENAGA KERJA | 733.263.700 |
| | | | Persentase peserta pelatihan yang sudah mendapatkan pekerjaan | DINAS TENAGA KERJA | 733.263.700 |
| | | PROGRAM PENEMPATAN TENAGA KERJA | Persentase pencari kerja terdaftar yang telah ditempatkan | DINAS TENAGA KERJA | 435.164.920 |
| | | PROGRAM HUBUNGAN INDUSTRIAL | Persentase perusahaan yang menerapkan pembentukan sarana hubungan industrial | DINAS TENAGA KERJA | 314.574.360 |
| | | PROGRAM PENUNJANG URUSAN PEMERINTAHAN DAERAH KABUPATEN/KOTA | Persentase Kebutuhan Penunjang Pemerintahan yang terfasilitasi | DINAS PEMBERDAYAAN PEREMPUAN PERLINDUNGAN ANAK DAN KB | 130.510.964 |
| | | PROGRAM PENGARUSUTAMAAN GENDER DAN PEMBERDAYAAN PEREMPUAN | Persentase Partisipasi Perempuan dalam Lembaga Legislatif | DINAS PEMBERDAYAAN PEREMPUAN PERLINDUNGAN ANAK DAN KB | 90.866.320 |
| | | | Persentase partisipasi perempuan dalam lembaga pemerintahan | DINAS PEMBERDAYAAN PEREMPUAN PERLINDUNGAN ANAK DAN KB | 90.866.320 |
| | | PROGRAM PENINGKATAN KUALITAS KELUARGA | Persentase partisipasi perempuan dalam dunia usaha | DINAS PEMBERDAYAAN PEREMPUAN PERLINDUNGAN ANAK DAN KB | 1.186.999.880 |
| | | PROGRAM PEMBINAAN KELUARGA BERENCANA (KB) | Median Usia Kawin Pertama Perempuan | DINAS PEMBERDAYAAN PEREMPUAN PERLINDUNGAN ANAK DAN KB | 1.808.356.739 |
| | | | Persentase Unmetneed | DINAS PEMBERDAYAAN PEREMPUAN PERLINDUNGAN ANAK DAN KB | 1.808.356.739 |
| | | PROGRAM PENGEMBANGAN KAPASITAS DAYA SAING KEPEMUDAAN | Jumlah pemuda yang berprestasi di tingkat Provinsi/Nasional | DINAS PARIWISATA, PEMUDA DAN OLAH RAGA | 133.414.400 |
| | | | Persentase organisasi kepemudaan yang dibina | DINAS PARIWISATA, PEMUDA DAN OLAH RAGA | 133.414.400 |

| No | Prioritas Pembangunan Provinsi | Program | Indikator Kinerja | SKPD Pelaksana | Jumlah (Rp) |
|----------|---|--|--|---|---------------|
| 1 | 2 | 3 | 4 | 5 | 6 |
| | | PROGRAM PENGEMBANGAN KAPASITAS DAYA SAING KEOLAHRAGAAN | Persentase cabang olahraga yang mengikutsertakan atletnya dalam kompetisi tingkat provinsi/nasional | DINAS PARIWISATA, PEMUDA DAN OLAH RAGA | 3.304.460.000 |
| | | PROGRAM PENUNJANG URUSAN PEMERINTAHAN DAERAH KABUPATEN/KOTA | Persentase kebutuhan penunjang pemerintahan yang terfasilitasi | DINAS PERPUSTAKAAN DAN KEARSIPAN | 10.000.000 |
| 4 | PP4 - Peningkatan Kepedulian Sosial dan Pelestarian Nilai-Nilai Budaya Lokal | PROGRAM PERLINDUNGAN PEREMPUAN | Persentase kasus kekerasan terhadap perempuan yang mendapatkan pendampingan dari Lembaga Penyedia Layanan Perlindungan Perempuan | DINAS PEMBERDAYAAN PEREMPUAN PERLINDUNGAN ANAK DAN KB | 87.860.460 |
| | | PROGRAM PENGELOLAAN SISTEM DATA GENDER DAN ANAK | Persentase Perangkat Daerah yang berjejaring data gender dan anak | DINAS PEMBERDAYAAN PEREMPUAN PERLINDUNGAN ANAK DAN KB | 73.065.840 |
| | | PROGRAM PEMENUHAN HAK ANAK (PHA) | Persentase Forum Anak yang aktif | DINAS PEMBERDAYAAN PEREMPUAN PERLINDUNGAN ANAK DAN KB | 630.074.440 |
| | | | Persentase Perangkat Daerah, Lembaga Masyarakat, Dunia Usaha dan Media Massa yang berkontribusi dalam upaya Pemenuhan Hak Anak | DINAS PEMBERDAYAAN PEREMPUAN PERLINDUNGAN ANAK DAN KB | 630.074.440 |
| | | PROGRAM PEMBERDAYAAN DAN PENINGKATAN KELUARGA SEJAHTERA (KS) | Persentase keikutsertaan keluarga dalam kelompok kegiatan (BKB, BKR, BKL, UPPKS dan PIK-R/M) | DINAS PEMBERDAYAAN PEREMPUAN PERLINDUNGAN ANAK DAN KB | 1.988.079.895 |
| | | | Persentase masyarakat yang mendapat pelayanan dari Mitra Kerja | DINAS PEMBERDAYAAN PEREMPUAN PERLINDUNGAN ANAK DAN KB | 1.988.079.895 |
| | | PROGRAM PENGEMBANGAN KEBUDAYAAN | Persentase kelompok seni budaya yang dibina | DINAS PENDIDIKAN DAN KEBUDAYAAN | 74.321.500 |
| | | | Persentase kelompok seni budaya yang dibina | DINAS PENDIDIKAN DAN KEBUDAYAAN | 2.247.974.040 |
| | | PROGRAM PENGEMBANGAN KESENIAN TRADISIONAL | Persentase Pelestarian Seni Budaya | DINAS PENDIDIKAN DAN KEBUDAYAAN | 165.765.000 |
| | | PROGRAM PEMBINAAN SEJARAH | Persentase Pelaku Sejarah yang aktif | DINAS PENDIDIKAN DAN KEBUDAYAAN | 24.999.840 |
| | | PROGRAM PELESTARIAN DAN PENGELOLAAN CAGAR BUDAYA | Persentase cagar budaya yang ditetapkan | DINAS PENDIDIKAN DAN KEBUDAYAAN | 69.559.750 |
| 5 | PP5 - Peningkatan Kemandirian Pangan dan Pengelolaan Sumber Daya Energi | PROGRAM PENUNJANG URUSAN PEMERINTAHAN DAERAH KABUPATEN/KOTA | presentase kebutuhan penunjang pemerintah yang terfasilitasi | BADAN PENANGGULANGAN BENCANA DAERAH | 2.308.300 |
| | | PROGRAM PENANGANAN KERAWANAN PANGAN | Persentase rawan pangan yang mendapat bantuan | DINAS PERTANIAN DAN KETAHANAN PANGAN | 247.289.760 |

| No | Prioritas Pembangunan Provinsi | Program | Indikator Kinerja | SKPD Pelaksana | Jumlah (Rp) |
|----|---|---|--|---|---------------|
| 1 | 2 | 3 | 4 | 5 | 6 |
| | | PROGRAM PENGAWASAN KEAMANAN PANGAN | Persentase Produk Pangan yang di uji sesuai standart/aman | DINAS PERTANIAN DAN KETAHANAN PANGAN | 22.752.280 |
| 6 | PP6 - Peningkatan Ketahanan Bencana dan Kualitas Lingkungan Hidup | PROGRAM PENGELOLAAN PENDIDIKAN | Angka Partisipasi Murni (APM) SD/MI | DINAS PENDIDIKAN DAN KEBUDAYAAN | 166.500.000 |
| | | PROGRAM PENUNJANG URUSAN PEMERINTAHAN DAERAH KABUPATEN/KOTA | Persentase dokumen perencanaan, capaian kinerja laporan keuangan, kepegawaian, barang yang disusun tepat waktu | BADAN PENANGGULANGAN BENCANA DAERAH | 1.259.918.830 |
| | | | persentase kebutuhan penunjang pemerintahan yang terfasilitasi | BADAN PENANGGULANGAN BENCANA DAERAH | 3.428.232.504 |
| | | | presentase kebutuhan penunjang pemerintah yang terfasilitasi | BADAN PENANGGULANGAN BENCANA DAERAH | 57.892.020 |
| | | | Presentase Kebutuhan Penunjang Pemerintah Yang Terfasilitasi | BADAN PENANGGULANGAN BENCANA DAERAH | 4.668.280.534 |
| | | PROGRAM PENANGGULANGAN BENCANA | Persentase Kejadian Bencana yang tertangani | BADAN PENANGGULANGAN BENCANA DAERAH | 1.000.501.560 |
| | | PROGRAM PENCEGAHAN, PENANGGULANGAN, PENYELAMATAN KEBAKARAN DAN PENYELAMATAN NON KEBAKARAN | Persentase Penanggulangan Kebakaran Sesuai SOP | BADAN PENANGGULANGAN BENCANA DAERAH | 704.946.000 |
| | | | Persentase Penanggulangan Kebakaran Sesuai SOP | BADAN PENANGGULANGAN BENCANA DAERAH | 704.946.000 |
| | | PROGRAM PERENCANAAN LINGKUNGAN HIDUP | Persentase informasi SDA dan lingkungan hidup yg dapat diakses oleh masyarakat | DINAS LINGKUNGAN HIDUP, KEBERSIHAN DAN PERTAMANAN | 691.987.200 |
| | | | Persentase jumlah aliran sungai yang terpelihara | DINAS LINGKUNGAN HIDUP, KEBERSIHAN DAN PERTAMANAN | 691.987.200 |
| | | | Persentase luasan kawasan sumber daya alam yang terlindungi | DINAS LINGKUNGAN HIDUP, KEBERSIHAN DAN PERTAMANAN | 691.987.200 |
| | | PROGRAM PENGENDALIAN PENCEMARAN DAN/ATAU KERUSAKAN LINGKUNGAN HIDUP | Indeks Pencemaran air | DINAS LINGKUNGAN HIDUP, KEBERSIHAN DAN PERTAMANAN | 740.919.740 |
| | | | Indeks Pencemaran Udara | DINAS LINGKUNGAN HIDUP, KEBERSIHAN DAN PERTAMANAN | 740.919.740 |
| | | PROGRAM PENGELOLAAN KEANEKARAGAMAN HAYATI (KEHATI) | Persentase Luasan Ruang Terbuka Hijau | DINAS LINGKUNGAN HIDUP, KEBERSIHAN DAN PERTAMANAN | 8.968.499.800 |
| | | | Persentase Tanaman Langka yang Terpelihara | DINAS LINGKUNGAN HIDUP, KEBERSIHAN DAN PERTAMANAN | 8.968.499.800 |
| | PROGRAM PEMBINAAN DAN PENGAWASAN TERHADAP IZIN LINGKUNGAN DAN IZIN PERLINDUNGAN DAN PENGELOLAAN LINGKUNGAN HIDUP (PPLH) | Persentase ketaatan usaha dan/atau kegiatan di Kota Pasuruan terhadap ijin Lingkungan dan IPPLH | DINAS LINGKUNGAN HIDUP, KEBERSIHAN DAN PERTAMANAN | 217.585.140 | |
| | PROGRAM PENINGKATAN PENDIDIKAN, PELATIHAN DAN PENYULUHAN LINGKUNGAN HIDUP UNTUK | Persentase Peran Serta Masyarakat Yang Peduli Terhadap Pelestarian Lingkungan Hidup | DINAS LINGKUNGAN HIDUP, KEBERSIHAN DAN PERTAMANAN | 865.909.840 | |

| No | Prioritas Pembangunan Provinsi | Program | Indikator Kinerja | SKPD Pelaksana | Jumlah (Rp) |
|----|---|---|--|---|----------------|
| 1 | 2 | 3 | 4 | 5 | 6 |
| | | MASYARAKAT | | | |
| | | PROGRAM PENGHARGAAN LINGKUNGAN HIDUP UNTUK MASYARAKAT | Persentase jumlah peserta lomba penghargaan lingkungan hidup | DINAS LINGKUNGAN HIDUP, KEBERSIHAN DAN PERTAMANAN | 182.110.440 |
| | | PROGRAM PENANGANAN PENGADUAN LINGKUNGAN HIDUP | Persentase pengaduan yang tertangani | DINAS LINGKUNGAN HIDUP, KEBERSIHAN DAN PERTAMANAN | 22.810.360 |
| | | PROGRAM PENGELOLAAN PERSAMPAHAN | Persentase pengurangan/ reduksi sampah | DINAS LINGKUNGAN HIDUP, KEBERSIHAN DAN PERTAMANAN | 15.853.514.720 |
| | | | Persentase sampah terkelola | DINAS LINGKUNGAN HIDUP, KEBERSIHAN DAN PERTAMANAN | 15.853.514.720 |
| | | | Persentase sampah yang terolah di TPA (Presentase penanganan sampah) | DINAS LINGKUNGAN HIDUP, KEBERSIHAN DAN PERTAMANAN | 15.853.514.720 |
| 7 | PP7 - Peningkatan Ketentraman, Ketertiban Umum dan peningkatan kualitas pelayanan publik bagi Masyarakat di Jawa Timur | PROGRAM PENUNJANG URUSAN PEMERINTAHAN DAERAH KABUPATEN/KOTA | Persentase dokumen perencanaan, capaian kinerja, laporan keuangan, kepegawaian, barang yang disusun tepat waktu | SATUAN POLISI PAMONG PRAJA | 220.363.680 |
| | | | Persentase dokumen perencanaan, capaian kinerja, laporan keuangan, kepegawaian, barang yang disusun tepat waktu. | SATUAN POLISI PAMONG PRAJA | 10.364.267.294 |
| | | | Persentase kebutuhan penunjang pemerintahan yang terfasilitasi | SATUAN POLISI PAMONG PRAJA | 17.915.220 |
| | | PROGRAM PENINGKATAN KETENTERAMAN DAN KETERTIBAN UMUM | Persentase anggota Satuan Polisi Pamong Praja (Satpol PP) dan Perlindungan Masyarakat (Linmas) yang di tingkatkan kapasitasnya | SATUAN POLISI PAMONG PRAJA | 2.554.392.464 |
| | | | Persentase Anggota Satuan Polisi Pamong Praja (Satpol PP) dan Perlindungan Masyarakat (Linmas) Yang Ditingkatkan Kapasitasnya | SATUAN POLISI PAMONG PRAJA | 92.260.300 |
| | | | Persentase pelanggaran perda yang di tangani | SATUAN POLISI PAMONG PRAJA | 2.646.652.764 |
| | | PROGRAM PENUNJANG URUSAN PEMERINTAHAN DAERAH KABUPATEN/KOTA | Persentase Kebutuhan Penunjang Pemerintahan yang terfasilitasi | DINAS PEMBERDAYAAN PEREMPUAN PERLINDUNGAN ANAK DAN KB | 5.038.943.910 |
| | | PROGRAM PERLINDUNGAN KHUSUS ANAK | Persentase penanganan kasus kekerasan terhadap anak | DINAS PEMBERDAYAAN PEREMPUAN PERLINDUNGAN ANAK DAN KB | 110.410.300 |
| | | PROGRAM PENUNJANG URUSAN PEMERINTAHAN DAERAH KABUPATEN/KOTA | Persentase kebutuhan penunjang pemerintahan yang terfasilitasi | DINAS LINGKUNGAN HIDUP, KEBERSIHAN DAN PERTAMANAN | 13.569.297.153 |
| | | | | DINAS KEPENDUDUKAN DAN PENCATATAN SIPIL | 5.267.091.146 |
| | | PROGRAM PENDAFTARAN PENDUDUK | Persentase penduduk ber-KTP Elektronik | DINAS KEPENDUDUKAN DAN PENCATATAN SIPIL | 821.881.320 |

| No | Prioritas Pembangunan Provinsi | Program | Indikator Kinerja | SKPD Pelaksana | Jumlah (Rp) |
|----|--------------------------------|---|---|---|----------------|
| 1 | 2 | 3 | 4 | 5 | 6 |
| | | | Persentase penduduk usia 0 s.d 17 tahun ber-KIA | DINAS KEPENDUDUKAN DAN PENCATATAN SIPIL | 821.881.320 |
| | | PROGRAM PENCATATAN SIPIL | Persentase penduduk status kawin ber-akta perkawinan | DINAS KEPENDUDUKAN DAN PENCATATAN SIPIL | 416.232.440 |
| | | | Persentase penduduk usia 0 s.d 18 tahun ber-akta kelahiran | DINAS KEPENDUDUKAN DAN PENCATATAN SIPIL | 416.232.440 |
| | | PROGRAM PENGELOLAAN INFORMASI ADMINISTRASI KEPENDUDUKAN | Persentase Pemanfaatan Data Kependudukan oleh OPD/ Lembaga | DINAS KEPENDUDUKAN DAN PENCATATAN SIPIL | 277.985.180 |
| | | | Persentase terbangunnya sistem informasi administrasi kependudukan | DINAS KEPENDUDUKAN DAN PENCATATAN SIPIL | 277.985.180 |
| | | PROGRAM PENGENDALIAN PENDUDUK | Persentase penurunan jumlah penduduk akibat penambahan kelahiran | DINAS PEMBERDAYAAN PEREMPUAN PERLINDUNGAN ANAK DAN KB | 228.128.510 |
| | | PROGRAM PENUNJANG URUSAN PEMERINTAHAN DAERAH KABUPATEN/KOTA | Persentase kebutuhan penunjang pemerintahan yang terfasilitasi | DINAS KOMUNIKASI, INFORMATIKA DAN STATISTIK | 5.370.149.634 |
| | | PROGRAM PENGELOLAAN INFORMASI DAN KOMUNIKASI PUBLIK | Persentase informasi berbasis masyarakat yang dibina | DINAS KOMUNIKASI, INFORMATIKA DAN STATISTIK | 4.820.244.473 |
| | | | Persentase informasi PD yang di unggah | DINAS KOMUNIKASI, INFORMATIKA DAN STATISTIK | 4.820.244.473 |
| | | | Persentase informasi yang dipublikasikan melalui media | DINAS KOMUNIKASI, INFORMATIKA DAN STATISTIK | 4.820.244.473 |
| | | PROGRAM PENGELOLAAN APLIKASI INFORMATIKA | Persentase layanan jaringan yang ditindaklanjuti | DINAS KOMUNIKASI, INFORMATIKA DAN STATISTIK | 11.723.630.686 |
| | | | Persentase pengamanan informasi dan dokumen publik | DINAS KOMUNIKASI, INFORMATIKA DAN STATISTIK | 11.723.630.686 |
| | | | Persentase peningkatan aplikasi yang terintegrasi | DINAS KOMUNIKASI, INFORMATIKA DAN STATISTIK | 1.153.483.840 |
| | | | Persentase peningkatan aplikasi yang terintegrasi | DINAS KOMUNIKASI, INFORMATIKA DAN STATISTIK | 10.570.146.846 |
| | | PROGRAM PENUNJANG URUSAN PEMERINTAHAN DAERAH KABUPATEN/KOTA | Persentase kebutuhan penunjang pemerintahan yang terfasilitasi | DINAS PARIWISATA, PEMUDA DAN OLAH RAGA | 5.007.912.346 |
| | | PROGRAM PENGEMBANGAN KAPASITAS DAYA SAING KEPEMUDAAN | Jumlah pemuda yang berprestasi di tingkat Provinsi/Nasional | DINAS PARIWISATA, PEMUDA DAN OLAH RAGA | 904.596.960 |
| | | | Persentase organisasi kepemudaan yang dibina | DINAS PARIWISATA, PEMUDA DAN OLAH RAGA | 1.747.398.500 |
| | | | umlah pemuda yang berprestasi di tingkat Provinsi/Nasional | DINAS PARIWISATA, PEMUDA DAN OLAH RAGA | 842.801.540 |
| | | PROGRAM PENGEMBANGAN KAPASITAS DAYA SAING KEOLAHRAGAAN | Persentase cabang olahraga yang mengikutsertakan atletnya dalam kompetisi tingkat | DINAS PARIWISATA, PEMUDA DAN OLAH RAGA | 589.437.620 |

| No | Prioritas Pembangunan Provinsi | Program | Indikator Kinerja | SKPD Pelaksana | Jumlah (Rp) |
|----|--------------------------------|---|---|---|----------------|
| 1 | 2 | 3 | 4 | 5 | 6 |
| | | | provinsi/nasional | | |
| | | PROGRAM PENYELENGGARAAN STATISTIK SEKTORAL | Persentase data statistik sektoral yang di publikasi | DINAS KOMUNIKASI, INFORMATIKA DAN STATISTIK | 358.144.480 |
| | | PROGRAM PENYELENGGARAAN PERSANDIAN UNTUK PENGAMANAN INFORMASI | Persentase layanan keamanan informasi dan persandian | DINAS KOMUNIKASI, INFORMATIKA DAN STATISTIK | 117.219.920 |
| | | PROGRAM PENUNJANG URUSAN PEMERINTAHAN DAERAH KABUPATEN/KOTA | Persentase kebutuhan penunjang pemerintahan yang terfasilitasi | DINAS PERPUSTAKAAN DAN KEARSIPAN | 5.375.440.574 |
| | | PROGRAM PEMBINAAN PERPUSTAKAAN | Prosentase Masyarakat yang puas terhadap Layanan Perpustakaan | DINAS PERPUSTAKAAN DAN KEARSIPAN | 453.925.840 |
| | | PROGRAM PELESTARIAN KOLEKSI NASIONAL DAN NASKAH KUNO | Prosentase Arsip Sejarah/Kuno yang ditelusuri | DINAS PERPUSTAKAAN DAN KEARSIPAN | 59.620.000 |
| | | PROGRAM PENGELOLAAN ARSIP | Prosentase PD yang menerapkan Standart Kearsipan | DINAS PERPUSTAKAAN DAN KEARSIPAN | 182.128.460 |
| | | | Prosentase Perangkat Daerah yang menerapkan standart kearsipan | DINAS PERPUSTAKAAN DAN KEARSIPAN | 111.210.660 |
| | | PROGRAM PERLINDUNGAN DAN PENYELAMATAN ARSIP | Prosentase Arsip Statis yang dikelola dan dipelihara | DINAS PERPUSTAKAAN DAN KEARSIPAN | 14.284.400 |
| | | PROGRAM PENUNJANG URUSAN PEMERINTAHAN DAERAH KABUPATEN/KOTA | Persentase capaian area reformasi birokrasi | SEKRETARIAT DAERAH | 527.251.440 |
| | | | Persentase Kebutuhan Penunjang Pemerintahan yang terfasilitasi | SEKRETARIAT DAERAH | 126.090.100 |
| | | | Persentase Kebutuhan Penunjang Pemerintahan yang Terfasilitasi | SEKRETARIAT DAERAH | 27.657.809.213 |
| | | | Persentase Layanan Kebutuhan Pimpinan yang Terfasilitasi | SEKRETARIAT DAERAH | 1.078.793.200 |
| | | PROGRAM PEMERINTAHAN DAN KESEJAHTERAAN RAKYAT | Persentase fasilitasi kerjasama yang ditindaklanjuti PD | SEKRETARIAT DAERAH | 672.328.480 |
| | | | Persentase kebijakan bidang pemerintahan yang ditindaklanjuti PD | SEKRETARIAT DAERAH | 672.328.480 |
| | | | Prosentase Kebijakan Bidang Kesra yang ditindaklanjuti PD | SEKRETARIAT DAERAH | 46.035.000 |
| | | | SKM pelayanan hukum | SEKRETARIAT DAERAH | 1.446.824.600 |
| | | PROGRAM PEREKONOMIAN DAN PEMBANGUNAN | Prosentase Kebijakan Bidang Pembangunan yang ditindaklanjuti Perangkat Daerah | SEKRETARIAT DAERAH | 581.460.660 |
| | | PROGRAM PENUNJANG URUSAN PEMERINTAHAN DAERAH KABUPATEN/KOTA | Persentase kebutuhan penunjang pemerintahan yang terfasilitasi | SEKRETARIAT DPRD | 29.078.652.540 |
| | | PROGRAM DUKUNGAN PELAKSANAAN TUGAS DAN FUNGSI DPRD | Persentase kegiatan DPRD yang diekspose media | SEKRETARIAT DPRD | 13.682.440.000 |
| | | | Persentase Kegiatan DPRD yang diekspose media | SEKRETARIAT DPRD | 7.914.441.600 |

| No | Prioritas Pembangunan Provinsi | Program | Indikator Kinerja | SKPD Pelaksana | Jumlah (Rp) |
|----|--------------------------------|--|--|--|----------------|
| 1 | 2 | 3 | 4 | 5 | 6 |
| | | | Persentase rapat kerja yang dilaksanakan | SEKRETARIAT DPRD | 21.596.881.600 |
| | | | Persentase raperda yang disahkan | SEKRETARIAT DPRD | 21.596.881.600 |
| | | PROGRAM PENUNJANG URUSAN PEMERINTAHAN DAERAH KABUPATEN/KOTA | Persentase kebutuhan penunjang pemerintahan yang terfasilitasi | BADAN PERENCANAAN PEMBANGUNAN PENELITIAN DAN PENGEMBANGAN DAERAH | 5.075.917.145 |
| | | PROGRAM PERENCANAAN, PENGENDALIAN DAN EVALUASI PEMBANGUNAN DAERAH | Persentase hasil pengendalian dan evaluasi yang ditindaklanjuti PD | BADAN PERENCANAAN PEMBANGUNAN PENELITIAN DAN PENGEMBANGAN DAERAH | 1.559.100.000 |
| | | | Persentase usulan masyarakat yang diakomodir dalam musrenbang RKPD | BADAN PERENCANAAN PEMBANGUNAN PENELITIAN DAN PENGEMBANGAN DAERAH | 1.559.100.000 |
| | | PROGRAM KOORDINASI DAN SINKRONISASI PERENCANAAN PEMBANGUNAN DAERAH | Persentase keselarasan dokumen perencanaan PD | BADAN PERENCANAAN PEMBANGUNAN PENELITIAN DAN PENGEMBANGAN DAERAH | 655.325.800 |
| | | | Persentase keselarasan Dokumen Perencanaan PD | BADAN PERENCANAAN PEMBANGUNAN PENELITIAN DAN PENGEMBANGAN DAERAH | 617.287.700 |
| | | | Persentase ketercapaian kinerja program PD | BADAN PERENCANAAN PEMBANGUNAN PENELITIAN DAN PENGEMBANGAN DAERAH | 1.272.613.500 |
| | | PROGRAM PENUNJANG URUSAN PEMERINTAHAN DAERAH KABUPATEN/KOTA | Persentase kebutuhan penunjang pemerintahan yang terfasilitasi | BADAN PENDAPATAN DAERAH | 6.788.625.962 |
| | | PROGRAM PENGELOLAAN PENDAPATAN DAERAH | Persentase potensi pendapatan daerah yang dikelola | BADAN PENDAPATAN DAERAH | 1.900.497.820 |
| | | | Rasio kepuasan wajib pajak daerah yang dilayani | BADAN PENDAPATAN DAERAH | 1.900.497.820 |
| | | PROGRAM PENUNJANG URUSAN PEMERINTAHAN DAERAH KABUPATEN/KOTA | Persentase kebutuhan penunjang pemerintahan yang terfasilitasi | BADAN KEPEGAWAIAN DAERAH | 5.061.129.023 |
| | | PROGRAM KEPEGAWAIAN DAERAH | Indeks kepuasan layanan ASN | BADAN KEPEGAWAIAN DAERAH | 2.698.537.260 |
| | | PROGRAM PENGEMBANGAN SUMBER DAYA MANUSIA | Prosentase kelulusan ASN yang mengikuti pendidikan dan pelatihan dengan predikat baik | BADAN KEPEGAWAIAN DAERAH | 4.541.312.980 |
| | | PROGRAM PENELITIAN DAN PENGEMBANGAN DAERAH | Persentase pemanfaatan hasil penelitian dan pengembangan daerah oleh Perangkat Daerah | BADAN PERENCANAAN PEMBANGUNAN PENELITIAN DAN PENGEMBANGAN DAERAH | 135.000.160 |
| | | PROGRAM PENUNJANG URUSAN PEMERINTAHAN DAERAH KABUPATEN/KOTA | persentase dokumen perencanaan kinerja dan laporan keuangan, kepegawaian, barang dan kinerja yang tersusun tepat waktu | INSPEKTORAT | 7.073.369.912 |
| | | | Persentase kebutuhan penunjang pemerintahan yang terfasilitasi | INSPEKTORAT | 1.158.540.264 |
| | | PROGRAM PENYELENGGARAAN PENGAWASAN | Rata-rata capaian Nilai SAKIPOPDP Wilayah I/III/III | INSPEKTORAT | 332.846.860 |

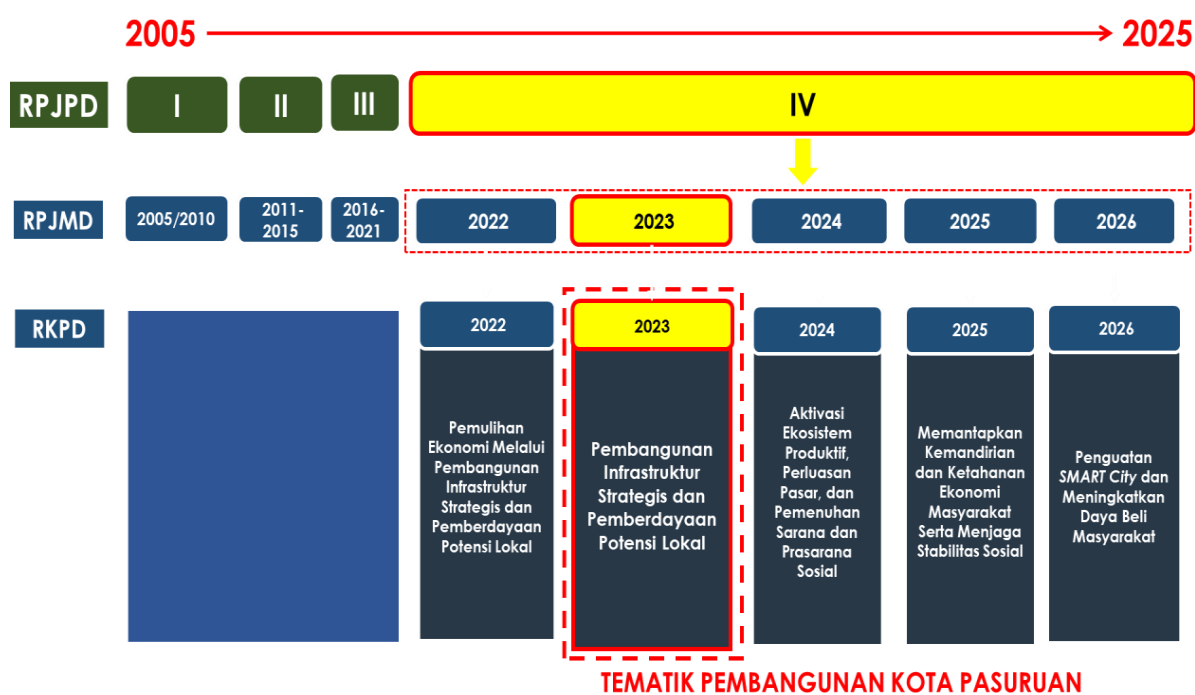
| No | Prioritas Pembangunan Provinsi | Program | Indikator Kinerja | SKPD Pelaksana | Jumlah (Rp) |
|----|--------------------------------|--|---|-----------------------------------|----------------|
| 1 | 2 | 3 | 4 | 5 | 6 |
| | | PROGRAM PERUMUSAN KEBIJAKAN, PENDAMPINGAN DAN ASISTENSI | Rata-rata capaian level maturitas SPIP OPD Wilayah I/II/III | INSPEKTORAT | 538.598.420 |
| | | PROGRAM PENUNJANG URUSAN PEMERINTAHAN DAERAH KABUPATEN/KOTA | Persentase Kebutuhan Penunjang Pemerintahan Yang Terfasilitasi | KECAMATAN BUGUL KIDUL | 76.448.600 |
| | | | Penyediaan Jasa Penunjang Urusan Pemerintahan Daerah | KECAMATAN PURWOREJO | 171.176.900 |
| | | | Persentase kebutuhan penunjang pemerintahan terfasilitasi | KECAMATAN PURWOREJO | 11.006.982.287 |
| | | PROGRAM PENYELENGGARAAN PEMERINTAHAN DAN PELAYANAN PUBLIK | Persentase usulan musrenbangcam yang di akomodir dalam musrenbangkot | KECAMATAN PURWOREJO | 19.274.000 |
| | | PROGRAM PEMBERDAYAAN MASYARAKAT DESA DAN KELURAHAN | Persentase kejadian bencana dan pengaduan trantibmas yang di tangani secara tepat waktu | KECAMATAN PURWOREJO | 119.570.460 |
| | | | Presentase Kelembagaan Masyarakat yang di Bina | KECAMATAN PURWOREJO | 20.589.200 |
| | | | Prosentase kelembagaan masyarakat yang di bina | KECAMATAN PURWOREJO | 1.089.115.230 |
| | | PROGRAM KOORDINASI KETENTRAMAN DAN KETERTIBAN UMUM | Persentase Kejadian Bencana dan Pengaduan Trantibmas Yang Ditindaklanjuti Secara Tepat Waktu | KECAMATAN BUGUL KIDUL | 19.294.000 |
| | | | Persentase kejadian bencana dan pengaduan trantibmas yang di tangani secara tepat waktu | KECAMATAN PURWOREJO | 426.638.900 |
| | | | Persentase Kejadian bencana dan pengaduan trantibmas yang di tangani secara tepat waktu | KECAMATAN PURWOREJO | 31.439.400 |
| | | | --- | KECAMATAN PURWOREJO | 19.877.460 |
| | | PROGRAM PENYELENGGARAAN URUSAN PEMERINTAHAN UMUM | Jumlah Kelurahan Yang Telah Menyelenggarakan Pelayanan Terintegrasi (Kelurahan) | KECAMATAN BUGUL KIDUL | 126.672.000 |
| | | | Jumlah kelurahan yang telah menyelenggarakan pelayanan terintegrasi | KECAMATAN PURWOREJO | 1.027.544.380 |
| | | | Jumlah Kelurahan yang telah menyelenggarakan pelayanan terintegrasi | KECAMATAN PURWOREJO | 144.405.100 |
| | | | Jumlah Kelurahan yang Telah Menyelenggarakan Pelayanan Terintegrasi | KECAMATAN PURWOREJO | 144.405.100 |
| | | | Program Penyelenggaraan Urusan Pemerintahan Umum | KECAMATAN PURWOREJO | 103.600.000 |
| | | PROGRAM PENUNJANG URUSAN PEMERINTAHAN DAERAH KABUPATEN/KOTA | Persentase kebutuhan penunjang pemerintahan yang terfasilitasi | BADAN KESATUAN BANGSA DAN POLITIK | 4.185.640.044 |
| | | PROGRAM PENGUATAN IDEOLOGI PANCASILA DAN KARAKTER KEBANGSAAN | Prosentase lembaga masyarakat yang mendapatkan pembinaan ideologi pancasila dan karakter kebangsaan | BADAN KESATUAN BANGSA DAN POLITIK | 537.138.900 |
| | | PROGRAM PENINGKATAN PERAN PARTAI POLITIK DAN LEMBAGA PENDIDIKAN MELALUI PENDIDIKAN POLITIK | Prosentase lembaga masyarakat yang mendapatkan pembinaan pendidikan politik | BADAN KESATUAN BANGSA DAN POLITIK | 1.097.138.780 |

| No | Prioritas Pembangunan Provinsi | Program | Indikator Kinerja | SKPD Pelaksana | Jumlah (Rp) |
|----|--------------------------------|--|---|-----------------------------------|---------------|
| 1 | 2 | 3 | 4 | 5 | 6 |
| | | DAN PENGEMBANGAN ETIKA SERTA BUDAYA POLITIK | | | |
| | | PROGRAM PEMBERDAYAAN DAN PENGAWASAN ORGANISASI KEMASYARAKATAN | Persentase peningkatan Organisasi Organisasi Kemasyarakatan / lembaga swadaya masyarakat yang ber SKT | BADAN KESATUAN BANGSA DAN POLITIK | 191.728.000 |
| | | PROGRAM PEMBINAAN DAN PENGEMBANGAN KETAHANAN EKONOMI, SOSIAL, DAN BUDAYA | Peersentase lembaga ekonomi, sosial dan budaya yang aktif | BADAN KESATUAN BANGSA DAN POLITIK | 794.280.100 |
| | | PROGRAM PENINGKATAN KEWASPADAAN NASIONAL DAN PENINGKATAN KUALITAS DAN FASILITASI PENANGANAN KONFLIK SOSIAL | Prosentase Konflik yang dimediasi | BADAN KESATUAN BANGSA DAN POLITIK | 3.661.498.000 |

3. Prioritas Pembangunan Kota Pasuruan berdasarkan Prioritas Daerah

Uraian sebelumnya merupakan poin-poin penting yang harus diperhatikan dalam rangka acuan penetapan tematik pembangunan Kota Pasuruan Tahun 2023. Hal tersebut bertujuan untuk menjamin bahwa tema pembangunan atau arah pembangunan Kota Pasuruan Tahun 2023 dapat selaras dalam mendukung tercapainya cita-cita pembangunan baik Pemerintah Provinsi Jawa Timur maupun pemerintah pusat. Dalam konteks perencanaan dilihat dalam dimensi waktunya, RKPD Kota Pasuruan Tahun 2023 merupakan tahun ke 2 dari periode RPJMD Kota Pasuruan Tahun 2021-2026. Sedangkan bila dilihat dalam dimensi RPJPD Kota Pasuruan Tahun 2005-2025, RKPD Kota Pasuruan Tahun 2023 merupakan bagian dari tahapan periode terakhir RPJPD Kota Pasuruan. Berikut diilustrasikan *milestone* tematik pembangunan Kota Pasuruan Tahun 2022-2026.

Time Line Dimensi Perencanaan Kota Pasuruan dalam Dimensi Waktu



Mengacu pada kerangka penyusunan tematik pembangunan tersebut maka telah diketahui bahwasanya tematik pembangunan pada RKP tahun 2023 adalah **“Peningkatan Produktivitas untuk Transformasi Ekonomi yang Inklusif dan Berkelanjutan”**. Sedangkan salah satu alternatif tema pembangunan Provinsi Jawa Timur untuk tahun 2023 adalah **“Percepatan Pemulihan Ekonomi dan Reformasi Struktural yang Berkelanjutan untuk Meningkatkan Kesejahteraan Masyarakat”**.

Tematik pembangunan tahun 2023 di Kota Pasuruan, berdasarkan RPJMD periode tahun 2021-2026 adalah **“Pembangunan Infrastruktur Strategis dan Pemberdayaan Potensi Lokal”**. Berikut adalah Linearitas Tema Pembangunan Nasional, Provinsi dan Kota Pasuruan Tahun 2023:

Linieritas Tematik RKP 2023 Nasional, RKPD Provinsi Jawa Timur Tahun 2023, dan RKPD Kota Pasuruan Tahun 2023

PERUMUSAN TEMA KOTA PASURUAN TAHUN 2023



Selanjutnya sebagai upaya untuk memberikan fokus terhadap capaian tematik pembangunan Kota Pasuruan Tahun 2023, kemudian tema tersebut diturunkan kedalam 8 prioritas pembangunan Kota Pasuruan Tahun 2023 yakni sebagaiberikut

1. Mengembangkan Diversifikasi dan Branding Industri OlahanUnggulan;
2. Pengembangan PariwisataTerintegrasi;
3. Pemenuhan Sarana dan Prasarana HidupLayak;
4. Penguatan Sarana dan Prasarana Sosial KesiapsiagaanBencana;
5. Penguatan Keberdayaan Masyarakat dalam PartisipasiPembangunan;
6. Pemenuhan dan Peningkatan KualitasSPM;
7. Pengembangan Antar Daerah Dalam Pengembangan Pasar;dan
8. Reformasi Birokrasi yang Berkualitas dan Layanan Publik yangInklusif

Tematik Pembangunan Kota Pasuruan Tahun2023



Sebagai upaya untuk memastikan bahwa 8 arah kebijakan pembangunan Kota Pasuruan Tahun 2023 telah mendukung arah pembangunan RKP Nasional, berikut disajikan linieritas arah pembangunan Kota Pasuruan dan RKP Tahun 2023:

**Linieritas Prioritas Pembangunan Tahun 2023
Nasional, Provinsi Jawa Timur dan Kota Pasuruan**

| NASIONAL | JATIM | KOTA PASURUAN |
|--|---|---|
| Peningkatan Produktivitas untuk Transformasi Ekonomi yang Inklusif dan Berkelanjutan | Percepatan Pemulihan Ekonomi dan Reformasi Struktural yang Berkelanjutan untuk Meningkatkan Kesejahteraan Masyarakat * Alternatif | Pembangunan Infrastruktur Strategis dan Pemberdayaan Potensi Lokal |
| Penanggulangan pengangguran disertai peningkatan <i>decent job</i> | Peningkatan Kepedulian Sosial dan Pelestarian Nilai-Nilai Budaya Lokal | Penguatan Keberdayaan Masyarakat dalam Partisipasi Pembangunan |
| Percepatan penghapusan kemiskinan ekstrem | Peningkatan Kualitas Pendidikan, Kesehatan, Produktivitas dan Daya Saing Ketenagakerjaan, Serta Pengentasa Kemiskinan | Pemenuhan dan Peningkatan Kualitas SPM |
| Peningkatan kualitas SDM: kesehatan dan pendidikan | | |
| Mendorong pemulihan dunia usaha | Pemulihan Ekonomi Kerakyatan Melalui Peningkatan Nilai Tambah Sector Sekunder dan Pariwisata | Pengembangan Pariwisata Terintegrasi |
| Revitalisasi industri dan penguatan riset terapan | | Pengembangan Antar Daerah Dalam Pengembangan Pasar |
| Pembangunan rendah karbon dan transisi energi (respon terhadap perubahan iklim) | Peningkatan Ketahanan Pangan dan Pengelolaan Sumber Daya Energi | Mengembangkan Diversifikasi dan Branding Industri Olahan Unggulan |
| | Peningkatan Ketahanan Bencana dan Kualitas Lingkungan Hidup | Pemenuhan Sarana dan Prasarana Hidup Layak Berkelanjutan |
| Percepatan pembangunan infrastruktur dasar antara lain: air bersih dan sanitasi | Penguatan Konektivitas Antar Wilayah dalam Upaya Pemerataan Hasil Pembangunan Serta Peningkatan Layanan Infrastruktur | Penguatan Sarana dan Prasarana Sosial Kesiapsiagaan Bencana |
| Pembangunan Ibu Kota Nusantara | | |
| | Peningkatan Ketentraman, Ketertiban Umum, dan Peningkatan Kualitas Pelayanan Publik Bagi Masyarakat Jawa Timur | Reformasi Birokrasi yang Berkualitas dan Layanan Publik yang Inklusif |

Tabel diatas menunjukkan linieritas antara arah kebijakan pemerintah pusat dan arah kebijakan Kota Pasuruan Tahun 2023. Arah Kebijakan Nasional yang menurunkan tematik pembangunan tahun 2023 menjadi 8 arah kebijakan tidak sepenuhnya linier dengan 8 arah kebijakan Kota Pasuruan Tahun 2023. Arah kebijakan nasional Pembangunan Ibu Kota Nusantara yang lokusnya bukan diwilayah geografis Kota Pasuruan tentunya tidak didukung dengan arah kebijakan pembangunan Kota Pasuruan Tahun 2023. Sedangkan dengan arah kebijakan pembangunan Kota Pasuruan Tahun 2023 yang secara linier tidak didukung oleh arah kebijakan pemerintah pusat tahun 2023 ialah Reformasi Birokrasi yang Berkualitas dan Layanan Publik yang Inklusif. Pemerintah pusat tidak secara langsung memasukkan tata kelola pemerintahan sebagai prioritas pada tahun 2023.

Sedangkan 7 arah kebijakan pemerintah pusat lainnya dapat dilinierkan dengan 7 arah kebijakan Kota Pasuruan Tahun 2023, diantaranya ialah:

1. Arah Kebijakan Nasional : Percepatan Penghapusan Kemiskinan Ekstrem dan Penanggulangan Pengangguran Disertai Peningkatan *Decent Job*, linier dengan arah kebijakan Kota Pasuruan Tahun 2023 yakni Penguatan Keberdayaan Masyarakat dalam Partisipasi Pembangunan;
2. Arah Kebijakan Nasional : Peningkatan Kualitas SDM Kesehatan dan Pendidikan, linier dengan arah kebijakan Kota Pasuruan Tahun 2023 yakni Pemenuhan dan Peningkatan Kualitas SPM;
3. Arah Kebijakan Nasional : Mendorong Pemulihan Dunia Usaha, linier dengan arah kebijakan Kota Pasuruan Tahun 2023 yakni Pengembangan Pariwisata Terintegrasi dan Pengembangan Antar Daerah Dalam Pengembangan Pasar;

4. Arah Kebijakan Nasional : Revitalisasi Industri dan Penguatan Riset Terapan, linier dengan arah kebijakan Kota Pasuruan Tahun 2023 yakni Mengembangkan Diversifikasi dan Branding Industri Olahan Unggulan;
5. Arah Kebijakan Nasional : Pembangunan Rendah Karbon dan Transisi Energi (Respon Terhadap Perubahan Iklim), linier dengan arah kebijakan Kota Pasuruan Tahun 2023 yakni Pemenuhan Sarana dan Prasarana Hidup Layak Berkelanjutan;
6. Arah Kebijakan Nasional : Percepatan Pembangunan Infrastruktur Dasar Antara Lain: Air Bersih dan Sanitasi, linier dengan arah kebijakan Kota Pasuruan Tahun 2023 yakni Pemenuhan Sarana dan Prasarana Hidup Layak Berkelanjutan dan Penguatan Sarana dan Prasarana Sosial Kesiapsiagaan Bencana;

Tujuan dan sasaran pembangunan dirumuskan untuk memberikan arah terhadap program pembangunan daerah serta dalam rangka memberikan kepastian operasionalisasi dan keterkaitan antara misi dengan program pembangunan sehingga memberikan gambaran yang jelas tentang ukuran-ukuran terlaksananya misi dan tercapainya visi. Tujuan dan sasaran pembangunan menunjukkan tingkat prioritas tertinggi dalam perencanaan pembangunan jangka menengah yang selanjutnya akan menjadi dasar dalam mengukur kinerja pembangunan secara keseluruhan.

Prioritas dan program pembangunan tahun 2023 merupakan kesinambungan dari agenda program pembangunan yang telah dilaksanakan pada periode sebelumnya. Dengan memperhatikan potensi, tantangan dan permasalahan yang dihadapi serta sumber daya yang dimiliki, maka prioritas pembangunan Kota Pasuruan tahun 2023 diarahkan pada upaya penyelesaian terhadap masalah-masalah yang mendesak dan berdampak luas terhadap upaya peningkatan kesejahteraan rakyat, maka prioritas pembangunan daerah adalah menajamkan pencapaian sasaran dan yang terfokus kepada prioritas strategis yang tercantum dalam arah kebijakan nasional, provinsi Jawa Timur, pokok-pokok pikiran DPRD dan isu strategis pembangunan.

Dalam menentukan prioritas pembangunan terlebih dahulu harus dilakukan identifikasi terhadap permasalahan pembangunan daerah. Kemudian, akan diketahui semua faktor penyebab permasalahan baik yang bersifat internal maupun eksternal. Setelah itu, dapat disusun prioritas dan sasaran pembangunan beserta dengan program prioritas. Perlu dipahami bahwa tidak keseluruhan program prioritas dapat menjadi prioritas pembangunan daerah dikarenakan adanya keterbatasan anggaran, demikian juga dengan prioritas pembangunan yang telah tercapai di masa lalu, tidak perlu diprioritaskan kembali di masa selanjutnya meskipun harus tetap dijaga kesinambungannya.

Secara ideal perencanaan pembangunan daerah dapat dilaksanakan secara berkelanjutan dan bersinergi dengan dokumen perencanaan lainnya. Hal tersebut dimaksudkan untuk mengetahui korelasi antara dokumen perencanaan di Pemerintah Daerah dengan perencanaan di tingkat provinsi maupun pusat yang terkait dengan agenda-agenda prioritas.

Adapun Sinergitas Program Pemerintah Provinsi dan Pemerintah Kota Terhadap Prioritas Pembangunan Nasional, dapat dilihat sebagaimana tabel berikut:

Tabel 3.3
Prioritas Pembangunan Daerah berdasarkan Prioritas Daerah

| No | Prioritas Prov/Kab/Kota | Program | Indikator Kinerja | SKPD Pelaksana | Jumlah (Rp) |
|-----------|---|--|--|--------------------------------------|--------------------|
| 1 | 2 | 3 | 4 | 5 | 6 |
| 1 | 1. Mengembangkan diversifikasi produk dan branding produk unggulan industri olahan | PROGRAM PENINGKATAN DIVERSIFIKASI DAN KETAHANAN PANGAN MASYARAKAT | Prosentase kelompok pemanfaat lahan pekarangan yang berkembang | DINAS PERTANIAN DAN KETAHANAN PANGAN | 2.015.756.500 |
| | | | Prosentase Kelompok pemanfaat lahan pekarangan yang berkembang | DINAS PERTANIAN DAN KETAHANAN PANGAN | 237.347.120 |
| | | | Rasio ketersediaan dan kebutuhan pangan | DINAS PERTANIAN DAN KETAHANAN PANGAN | 2.015.756.500 |
| | | PROGRAM PENANGANAN KERAWANAN PANGAN | Persentase rawan pangan yang mendapat bantuan | DINAS PERTANIAN DAN KETAHANAN PANGAN | 247.289.760 |
| | | PROGRAM PENGAWASAN KEAMANAN PANGAN | Persentase Produk Pangan yang di uji sesuai standart/aman | DINAS PERTANIAN DAN KETAHANAN PANGAN | 36.569.700 |
| | | PROGRAM PENUNJANG URUSAN PEMERINTAHAN DAERAH KABUPATEN/KOTA | persentase kebutuhan penunjang pemerintahan yang terfasilitasi | DINAS KOPERASI DAN USAHA MIKRO | 4.579.335.655 |
| | | PROGRAM PENGAWASAN DAN PEMERIKSAAN KOPERASI | Prosentase pertumbuhan koperasi yang melaksanakan RAT | DINAS KOPERASI DAN USAHA MIKRO | 84.532.300 |
| | | PROGRAM PENILAIAN KESEHATAN KSP/USP KOPERASI | Prosentase Koperasi dengan kriteria Sehat | DINAS KOPERASI DAN USAHA MIKRO | 14.991.880 |
| | | PROGRAM PENDIDIKAN DAN LATIHAN PERKOPERASIAN | Prosentase koperasi yang meningkat omzet/volume usaha | DINAS KOPERASI DAN USAHA MIKRO | 506.364.200 |
| | | PROGRAM PEMBERDAYAAN DAN PERLINDUNGAN KOPERASI | Prosentase koperasi yang berkembang | DINAS KOPERASI DAN USAHA MIKRO | 352.199.340 |
| | | PROGRAM PEMBERDAYAAN USAHA MENENGAH, USAHA KECIL, DAN USAHA MIKRO (UMKM) | Prosentase Usaha Mikro Yang berkualitas | DINAS KOPERASI DAN USAHA MIKRO | 340.385.000 |

| No | Prioritas Prov/Kab/Kota | Program | Indikator Kinerja | SKPD Pelaksana | Jumlah (Rp) |
|----|-------------------------|---|--|------------------------------------|----------------|
| 1 | 2 | 3 | 4 | 5 | 6 |
| | | PROGRAM PENGEMBANGAN UMKM | Prosentase usaha mikro yang berkembang | DINAS KOPERASI DAN USAHA MIKRO | 915.178.720 |
| | | PROGRAM PENUNJANG URUSAN PEMERINTAHAN DAERAH KABUPATEN/KOTA | Persentase kebutuhan penunjang pemerintahan yang terfasilitasi | DINAS PERIKANAN | 47.714.840 |
| | | | Persentase Kebutuhan Penunjang Pemerintahan Yang Terfasilitasi | DINAS PERIKANAN | 3.715.376.128 |
| | | PROGRAM PENGELOLAAN PERIKANAN TANGKAP | Persentase Peningkatan Produksi Perikanan Tangkap | DINAS PERIKANAN | 319.410.200 |
| | | PROGRAM PENGELOLAAN PERIKANAN BUDIDAYA | Persentase Peningkatan Produksi Perikanan Budidaya | DINAS PERIKANAN | 1.081.189.480 |
| | | PROGRAM PENGAWASAN SUMBER DAYA KELAUTAN DAN PERIKANAN | Persentase kasus pelanggaran/illegal fishing yang ditangani | DINAS PERIKANAN | 94.658.000 |
| | | PROGRAM PENGOLAHAN DAN PEMASARAN HASIL PERIKANAN | Persentase peningkatan produksi garam | DINAS PERIKANAN | 26.232.200 |
| | | | Persentase peningkatan produksi pengolahan dan pemasaran hasil perikanan | DINAS PERIKANAN | 26.232.200 |
| | | | Persentase Peningkatan Produksi Pengolahan dan Pemasaran Hasil Perikanan | DINAS PERIKANAN | 632.752.400 |
| | | PROGRAM PENUNJANG URUSAN PEMERINTAHAN DAERAH KABUPATEN/KOTA | Persentase kebutuhan penunjang pemerintahan yang terfasilitasi | DINAS PERTANIAN DAN KETAHAN PANGAN | 11.108.621.512 |
| | | PROGRAM PENYEDIAAN DAN PENGEMBANGAN SARANA PERTANIAN | Persentase ketercukupan sarana pertanian | DINAS PERTANIAN DAN KETAHAN PANGAN | 872.741.800 |
| | | | Persentase Peningkatan Produksi Pertanian | DINAS PERTANIAN DAN KETAHAN PANGAN | 872.741.800 |

| No | Prioritas Prov/Kab/Kota | Program | Indikator Kinerja | SKPD Pelaksana | Jumlah (Rp) |
|----|-------------------------|---|---|-------------------------------------|----------------|
| 1 | 2 | 3 | 4 | 5 | 6 |
| | | | prosentase ketercukupan sarana pertanian | DINAS PERTANIAN DAN KETAHAN PANGAN | 9.709.200 |
| | | | prosentase peningkatan produksi pertanian | DINAS PERTANIAN DAN KETAHAN PANGAN | 9.709.200 |
| | | PROGRAM PENYEDIAAN DAN PENGEMBANGAN PRASARANA PERTANIAN | Persentase Prasarana Pertanian Dalam Kondisi Baik | DINAS PERTANIAN DAN KETAHAN PANGAN | 339.642.100 |
| | | PROGRAM PENGENDALIAN KESEHATAN HEWAN DAN KESEHATAN MASYARAKAT VETERINER | Persentase hewan sakit yang tertangani | DINAS PERTANIAN DAN KETAHAN PANGAN | 120.170.100 |
| | | | Persentase Hewan Sakit yang Tertangani | DINAS PERTANIAN DAN KETAHAN PANGAN | 14.688.900 |
| | | | Persentase penyediaan produk pangan/non pangan asal hewan yang ber pra NKV | DINAS PERTANIAN DAN KETAHAN PANGAN | 48.431.500 |
| | | | Persentase penyediaan produk pangan / non pangan asal hewan yang ber pra NKV (Nomor Kontrol Veteriner)) | DINAS PERTANIAN DAN KETAHAN PANGAN | 52.768.200 |
| | | PROGRAM PENGENDALIAN DAN PENANGGULANGAN BENCANA PERTANIAN | Persentase bencana pertanian pangan hortikultura dan perkebunan yang tertangani | DINAS PERTANIAN DAN KETAHAN PANGAN | 91.515.920 |
| | | PROGRAM PENYULUHAN PERTANIAN | Persentase Keberhasilan Panen | DINAS PERTANIAN DAN KETAHAN PANGAN | 298.768.800 |
| | | PROGRAM PERENCANAAN DAN PEMBANGUNAN INDUSTRI | Persentase Peningkatan IKM Berkembang | DINAS PERINDUSTRIAN DAN PERDAGANGAN | 17.509.151.490 |
| | | PROGRAM PEREKONOMIAN DAN PEMBANGUNAN | Persentase Kebijakan Bidang Perekonomian dan SDA yang ditindaklanjuti Perangkat Daerah | SEKRETARIAT DAERAH | 102.527.580 |

| No | Prioritas Prov/Kab/Kota | Program | Indikator Kinerja | SKPD Pelaksana | Jumlah (Rp) |
|----|--|--|--|--|----------------|
| 1 | 2 | 3 | 4 | 5 | 6 |
| 2 | 2.Pengembangan pariwisata terintegrasi | PROGRAM PENGEMBANGAN KEBUDAYAAN | Persentase kelompok seni budaya yang dibina | DINAS PENDIDIKAN DAN KEBUDAYAAN | 74.321.500 |
| | | | Persentase kelompok seni budaya yang dibina | DINAS PENDIDIKAN DAN KEBUDAYAAN | 2.247.974.040 |
| | | PROGRAM PENGEMBANGAN KESENIAN TRADISIONAL | Persentase Pelestarian Seni Budaya | DINAS PENDIDIKAN DAN KEBUDAYAAN | 165.765.000 |
| | | PROGRAM PEMBINAAN SEJARAH | Persentase Pelaku Sejarah yang aktif | DINAS PENDIDIKAN DAN KEBUDAYAAN | 24.999.840 |
| | | PROGRAM PELESTARIAN DAN PENGELOLAAN CAGAR BUDAYA | Persentase cagar budaya yang ditetapkan | DINAS PENDIDIKAN DAN KEBUDAYAAN | 69.559.750 |
| | | PROGRAM PENINGKATAN DAYA TARIK DESTINASI PARIWISATA | Jumlah destinasi pariwisata yang terkelola | DINAS PARIWISATA, PEMUDA DAN OLAH RAGA | 28.400.783.800 |
| | | PROGRAM PEMASARAN PARIWISATA | Persentase kenaikan wisatawan | DINAS PARIWISATA, PEMUDA DAN OLAH RAGA | 1.467.418.700 |
| | | PROGRAM PENGEMBANGAN EKONOMI KREATIF MELALUI PEMANFAATAN DAN PERLINDUNGAN HAK KEKAYAAN INTELEKTUAL | Persentase pelaku ekonomi kreatif yang berkembang | DINAS PARIWISATA, PEMUDA DAN OLAH RAGA | 107.632.600 |
| | | PROGRAM PENGEMBANGAN SUMBER DAYA PARIWISATA DAN EKONOMI KREATIF | Prosentase SDM pariwisata dan ekonomi kreatif yang bersertifikat | DINAS PARIWISATA, PEMUDA DAN OLAH RAGA | 2.363.290.160 |
| 3 | 3. Pemenuhan sarana dan prasarana hidup layak | PROGRAM PENUNJANG URUSAN PEMERINTAHAN DAERAH KABUPATEN/KOTA | Persentase kebutuhan penunjang pemerintahan yang terfasilitasi | DINAS PEKERJAAN UMUM DAN PENATAAN RUANG | 9.057.188.107 |
| | | PROGRAM PENGELOLAAN SUMBER DAYA AIR (SDA) | Persentase jaringan irigasi dalam kondisi baik | DINAS PEKERJAAN UMUM DAN PENATAAN RUANG | 5.836.583.100 |
| | | PROGRAM PENGELOLAAN DAN PENGEMBANGAN SISTEM PENYEDIAAN AIR MINUM | Persentase rumah tangga yang mendapatkan akses air minum yang aman | DINAS PERUMAHAN RAKYAT DAN KAWASAN PEMUKIMAN | 1.622.779.600 |

| No | Prioritas Prov/Kab/Kota | Program | Indikator Kinerja | SKPD Pelaksana | Jumlah (Rp) |
|----|-------------------------|--|--|--|----------------|
| 1 | 2 | 3 | 4 | 5 | 6 |
| | | PROGRAM PENGELOLAAN DAN PENGEMBANGAN SISTEM AIR LIMBAH | Persentase rumah tangga yang terlayani sistem air limbah yang memadai | DINAS PERUMAHAN RAKYAT DAN KAWASAN PEMUKIMAN | 22.627.710.400 |
| | | PROGRAM PENGELOLAAN DAN PENGEMBANGAN SISTEM DRAINASE | persentase wilayah yang terlayani sistem jaringan drainase skala kota sehingga tidak terjadi genangan (lebih dari 30 cm, selama 2 jam) | DINAS PEKERJAAN UMUM DAN PENATAAN RUANG | 3.264.543.500 |
| | | PROGRAM PENGEMBANGAN PERMUKIMAN | Persentase prasarana, sarana dan utilitas umum (PSU) kawasan permukiman yang layak | DINAS PERUMAHAN RAKYAT DAN KAWASAN PEMUKIMAN | 21.569.395.620 |
| | | PROGRAM PENATAAN BANGUNAN GEDUNG | Persentase ketersediaan bangunan gedung negara | DINAS PEKERJAAN UMUM DAN PENATAAN RUANG | 11.414.658.300 |
| | | PROGRAM PENATAAN BANGUNAN DAN LINGKUNGANNYA | Persentase kawasan bangunan negara dengan prasarana lingkungan yang memadai | DINAS PEKERJAAN UMUM DAN PENATAAN RUANG | 8.479.589.540 |
| | | PROGRAM PENYELENGGARAAN JALAN | Persentase Jalan Kota dan Bangunan Pelengkapnnya dalam Kondisi Baik dan Sedang | DINAS PEKERJAAN UMUM DAN PENATAAN RUANG | 46.291.030.019 |
| | | | Persentase Jembatan dalam Kondisi Baik dan Sedang | DINAS PEKERJAAN UMUM DAN PENATAAN RUANG | 46.291.030.019 |
| | | PROGRAM PENGEMBANGAN JASA KONSTRUKSI | Persentase Ketersediaan layanan informasi Layanan Jasa Konstruksi | DINAS PEKERJAAN UMUM DAN PENATAAN RUANG | 1.291.062.520 |
| | | | Persentase tenaga kerja yang mempunyai sertifikat ketrampilan | DINAS PEKERJAAN UMUM DAN PENATAAN RUANG | 1.291.062.520 |
| | | PROGRAM PENYELENGGARAAN PENATAAN RUANG | Persentase kawasan yang mempunyai rencana detail | DINAS PEKERJAAN UMUM DAN PENATAAN RUANG | 672.757.900 |
| | | | Persentase kesesuaian pemanfaatan ruang dengan tata ruang | DINAS PEKERJAAN UMUM DAN PENATAAN RUANG | 672.757.900 |

| No | Prioritas Prov/Kab/Kota | Program | Indikator Kinerja | SKPD Pelaksana | Jumlah (Rp) |
|----|-------------------------|---|---|--|---------------|
| 1 | 2 | 3 | 4 | 5 | 6 |
| | | PROGRAM PENUNJANG URUSAN PEMERINTAHAN DAERAH KABUPATEN/KOTA | Persentase barang milik daerah yang terpelihara | DINAS PERUMAHAN RAKYAT DAN KAWASAN PEMUKIMAN | 558.718.000 |
| | | | persentase kebutuhan penunjang pemerintahan yang terfasilitasi | DINAS PERUMAHAN RAKYAT DAN KAWASAN PEMUKIMAN | 4.808.815.744 |
| | | | Persentase Laporan Barang Milik Daerah yang tersusun tepat waktu | DINAS PERUMAHAN RAKYAT DAN KAWASAN PEMUKIMAN | 159.511.880 |
| | | | Persentase SDM Aparatur yang meningkat kompetensinya | DINAS PERUMAHAN RAKYAT DAN KAWASAN PEMUKIMAN | 113.224.860 |
| | | | Persentase terpenuhinya jasa penunjang layanan perkantoran | DINAS PERUMAHAN RAKYAT DAN KAWASAN PEMUKIMAN | 605.331.458 |
| | | | Persentase terpenuhinya Layanan Administrasi Perkantoran | DINAS PERUMAHAN RAKYAT DAN KAWASAN PEMUKIMAN | 369.910.600 |
| | | | Persentase terpenuhinya pengadaan barang milik daerah | DINAS PERUMAHAN RAKYAT DAN KAWASAN PEMUKIMAN | 558.718.000 |
| | | PROGRAM PENGEMBANGAN PERUMAHAN | Persentase backlog rumah yang ditangani | DINAS PERUMAHAN RAKYAT DAN KAWASAN PEMUKIMAN | 1.485.751.760 |
| | | PROGRAM KAWASAN PERMUKIMAN | Persentase rumah tidak layak huni yang tertangani | DINAS PERUMAHAN RAKYAT DAN KAWASAN PEMUKIMAN | 5.013.137.900 |
| | | PROGRAM PENINGKATAN PRASARANA, SARANA DAN UTILITAS UMUM (PSU) | Persentase prasarana, sarana dan utilitas umum (PSU) perumahan yang layak | DINAS PERUMAHAN RAKYAT DAN KAWASAN PEMUKIMAN | 5.054.665.000 |
| | | PROGRAM PENUNJANG URUSAN PEMERINTAHAN DAERAH KABUPATEN/KOTA | Persentase kebutuhan penunjang pemerintahan yang terfasilitasi | DINAS SOSIAL | 719.205.520 |
| | | | Persentase kebutuhan penunjang pemerintahan yang terfasilitasi | DINAS SOSIAL | 4.910.647.734 |
| | | PROGRAM PEMBERDAYAAN SOSIAL | Persentase Bantuan Sosial yang tersalurkan | DINAS SOSIAL | 9.200.380.000 |
| | | | Persentase PSKS yang aktif | DINAS SOSIAL | 9.200.380.000 |

| No | Prioritas Prov/Kab/Kota | Program | Indikator Kinerja | SKPD Pelaksana | Jumlah (Rp) |
|----|--|--|--|---|----------------|
| 1 | 2 | 3 | 4 | 5 | 6 |
| | | PROGRAM REHABILITASI SOSIAL | Persentase PMKS yang direhabilitasi sesuai tahun dasar | DINAS SOSIAL | 48.187.400 |
| | | PROGRAM PENYELESAIAN GANTI KERUGIAN DAN SANTUNAN TANAH UNTUK PEMBANGUNAN | Persentase penyelesaian ganti kerugian tanah untuk pembangunan | DINAS PEKERJAAN UMUM DAN PENATAAN RUANG | 511.477.360 |
| | | PROGRAM REDISTRIBUSI TANAH, DAN GANTI KERUGIAN PROGRAM TANAH KELEBIHAN MAKSIMUM DAN TANAH ABSENTEE | Persentase petak tanah yang bersertifikat | DINAS PEKERJAAN UMUM DAN PENATAAN RUANG | 81.883.340 |
| | | PROGRAM PENATAGUNAAN TANAH | Persentase tanah yang dikonsolidasi | DINAS PEKERJAAN UMUM DAN PENATAAN RUANG | 65.892.500 |
| | | PROGRAM PENUNJANG URUSAN PEMERINTAHAN DAERAH KABUPATEN/KOTA | Persentase dokumen perencanaan, capaian kinerja laporan keuangan, kepegawaian, barang yang disusun tepat waktu | DINAS PERHUBUNGAN | 10.426.969.165 |
| | | | persentase kebutuhan penunjang pemerintahan yang terfasilitasi | DINAS PERHUBUNGAN | 16.696.380 |
| | | PROGRAM PENYELENGGARAAN LALU LINTAS DAN ANGKUTAN JALAN (LLAJ) | Persentase Kelayakan Perlengkapan Jalan | DINAS PERHUBUNGAN | 18.407.679.195 |
| | | PROGRAM PENGELOLAAN PELAYARAN | Persentase Peningkatan Kedatangan Kapal (Ships Call) | DINAS PERHUBUNGAN | 127.492.900 |
| | | PROGRAM PENGELOLAAN PERKERETAAPIAN | Persentase Ketersediaan Fasilitas Keselamatan Perlintasan Kereta Api | DINAS PERHUBUNGAN | 255.346.200 |
| 4 | 4. Penguatan sarana prasarana sosial dan kesiapsiagaan bencana | PROGRAM PEMENUHAN UPAYA KESEHATAN PERORANGAN DAN UPAYA KESEHATAN MASYARAKAT | Persentase indikator SPM yang tercapai sesuai standar | DINAS KESEHATAN | 260.277.400 |

| No | Prioritas Prov/Kab/Kota | Program | Indikator Kinerja | SKPD Pelaksana | Jumlah (Rp) |
|----------|---|---|--|-------------------------------------|---------------|
| 1 | 2 | 3 | 4 | 5 | 6 |
| | | PROGRAM PENUNJANG URUSAN PEMERINTAHAN DAERAH KABUPATEN/KOTA | Persentase dokumen perencanaan, capaian kinerja laporan keuangan, kepegawaian, barang yang disusun tepat waktu | BADAN PENANGGULANGAN BENCANA DAERAH | 1.259.918.830 |
| | | | persentase kebutuhan penunjang pemerintahan yang terfasilitasi | BADAN PENANGGULANGAN BENCANA DAERAH | 3.428.232.504 |
| | | | presentase kebutuhan penunjang pemerintah yang terfasilitasi | BADAN PENANGGULANGAN BENCANA DAERAH | 60.200.320 |
| | | | Presentase Kebutuhan Penunjang Pemerintah Yang Terfasilitasi | BADAN PENANGGULANGAN BENCANA DAERAH | 4.668.280.534 |
| | | PROGRAM PENANGGULANGAN BENCANA | Persentase Kejadian Bencana yang tertangani | BADAN PENANGGULANGAN BENCANA DAERAH | 1.000.501.560 |
| | | PROGRAM PENCEGAHAN, PENANGGULANGAN, PENYELAMATAN KEBAKARAN DAN PENYELAMATAN NON KEBAKARAN | Persentase Penanggulangan Kebakaran Sesuai SOP | BADAN PENANGGULANGAN BENCANA DAERAH | 704.946.000 |
| | | | Persentase Penanggulangan Kebakaran Sesuai SOP | BADAN PENANGGULANGAN BENCANA DAERAH | 704.946.000 |
| 5 | 5. Penguatan keberdayaan seluruh elemen masyarakat dalam partisipasi pembangunan | PROGRAM PENUNJANG URUSAN PEMERINTAHAN DAERAH KABUPATEN/KOTA | Persentase kebutuhan penunjang pemerintahan yang terfasilitasi | DINAS TENAGA KERJA | 3.707.838.888 |
| | | PROGRAM PELATIHAN KERJA DAN PRODUKTIVITAS TENAGA KERJA | Persentase perusahaan yang produktivitasnya lebih besar sama dengan satu | DINAS TENAGA KERJA | 733.263.700 |
| | | | Persentase peserta pelatihan yang sudah mendapatkan pekerjaan | DINAS TENAGA KERJA | 733.263.700 |
| | | PROGRAM PENEMPATAN TENAGA KERJA | Persentase pencari kerja terdaftar yang telah ditempatkan | DINAS TENAGA KERJA | 435.164.920 |

| No | Prioritas Prov/Kab/Kota | Program | Indikator Kinerja | SKPD Pelaksana | Jumlah (Rp) |
|----|-------------------------|---|--|---|---------------|
| 1 | 2 | 3 | 4 | 5 | 6 |
| | | PROGRAM HUBUNGAN INDUSTRIAL | Persentase perusahaan yang menerapkan pembentukan sarana hubungan industrial | DINAS TENAGA KERJA | 314.574.360 |
| | | PROGRAM PENGARUSUTAMAAN GENDER DAN PEMBERDAYAAN PEREMPUAN | Persentase Partisipasi Perempuan dalam Lembaga Legislatif | DINAS PEMBERDAYAAN PEREMPUAN PERLINDUNGAN ANAK DAN KB | 90.866.320 |
| | | | Persentase partisipasi perempuan dalam lembaga pemerintahan | DINAS PEMBERDAYAAN PEREMPUAN PERLINDUNGAN ANAK DAN KB | 90.866.320 |
| | | PROGRAM PERLINDUNGAN PEREMPUAN | Persentase kasus kekerasan terhadap perempuan yang mendapatkan pendampingan dari Lembaga Penyedia Layanan Perlindungan Perempuan | DINAS PEMBERDAYAAN PEREMPUAN PERLINDUNGAN ANAK DAN KB | 87.860.460 |
| | | PROGRAM PENINGKATAN KUALITAS KELUARGA | Persentase partisipasi perempuan dalam dunia usaha | DINAS PEMBERDAYAAN PEREMPUAN PERLINDUNGAN ANAK DAN KB | 1.186.999.880 |
| | | PROGRAM PENGELOLAAN SISTEM DATA GENDER DAN ANAK | Persentase Perangkat Daerah yang berjejaring data gender dan anak | DINAS PEMBERDAYAAN PEREMPUAN PERLINDUNGAN ANAK DAN KB | 73.065.840 |
| | | PROGRAM PEMENUHAN HAK ANAK (PHA) | Persentase Forum Anak yang aktif | DINAS PEMBERDAYAAN PEREMPUAN PERLINDUNGAN ANAK DAN KB | 630.074.440 |
| | | | Persentase Perangkat Daerah, Lembaga Masyarakat, Dunia Usaha dan Media Massa yang berkontribusi dalam upaya Pemenuhan Hak Anak | DINAS PEMBERDAYAAN PEREMPUAN PERLINDUNGAN ANAK DAN KB | 630.074.440 |
| | | PROGRAM PERLINDUNGAN KHUSUS ANAK | Persentase penanganan kasus kekerasan terhadap anak | DINAS PEMBERDAYAAN PEREMPUAN PERLINDUNGAN ANAK DAN KB | 110.410.300 |

| No | Prioritas Prov/Kab/Kota | Program | Indikator Kinerja | SKPD Pelaksana | Jumlah (Rp) |
|----|-------------------------|--|---|---|---------------|
| 1 | 2 | 3 | 4 | 5 | 6 |
| | | PROGRAM PENGENDALIAN PENDUDUK | Persentase penurunan jumlah penduduk akibat pertambahan kelahiran | DINAS PEMBERDAYAAN PEREMPUAN PERLINDUNGAN ANAK DAN KB | 228.128.510 |
| | | PROGRAM PEMBINAAN KELUARGA BERENCANA (KB) | Median Usia Kawin Pertama Perempuan | DINAS PEMBERDAYAAN PEREMPUAN PERLINDUNGAN ANAK DAN KB | 1.808.356.739 |
| | | | Persentase Unmetneed | DINAS PEMBERDAYAAN PEREMPUAN PERLINDUNGAN ANAK DAN KB | 1.808.356.739 |
| | | PROGRAM PEMBERDAYAAN DAN PENINGKATAN KELUARGA SEJAHTERA (KS) | Persentase keikutsertaan keluarga dalam kelompok kegiatan (BKB, BKR, BKL, UPPKS dan PIK-R/M) | DINAS PEMBERDAYAAN PEREMPUAN PERLINDUNGAN ANAK DAN KB | 1.988.079.895 |
| | | | Persentase masyarakat yang mendapat pelayanan dari Mitra Kerja | DINAS PEMBERDAYAAN PEREMPUAN PERLINDUNGAN ANAK DAN KB | 1.988.079.895 |
| | | PROGRAM PENGEMBANGAN KAPASITAS DAYA SAING KEPEMUDAAN | Jumlah pemuda yang berprestasi di tingkat Provinsi/Nasional | DINAS PARIWISATA, PEMUDA DAN OLAH RAGA | 1.038.011.360 |
| | | | Persentase organisasi kepemudaan yang dibina | DINAS PARIWISATA, PEMUDA DAN OLAH RAGA | 1.880.812.900 |
| | | | umlah pemuda yang berprestasi di tingkat Provinsi/Nasional | DINAS PARIWISATA, PEMUDA DAN OLAH RAGA | 842.801.540 |
| | | PROGRAM PENGEMBANGAN KAPASITAS DAYA SAING KEOLAHRAGAAN | Persentase cabang olahraga yang mengikutsertakan atletnya dalam kompetisi tingkat provinsi/nasional | DINAS PARIWISATA, PEMUDA DAN OLAH RAGA | 6.997.142.160 |
| | | PROGRAM PEMBERDAYAAN MASYARAKAT DESA DAN KELURAHAN | --- | KECAMATAN GADINGREJO | 153.777.920 |

| No | Prioritas Prov/Kab/Kota | Program | Indikator Kinerja | SKPD Pelaksana | Jumlah (Rp) |
|----------|--|---|--|---------------------------------|-----------------|
| 1 | 2 | 3 | 4 | 5 | 6 |
| | | | Persentase kelembagaan masyarakat yang dibina | KECAMATAN BUGUL KIDUL | 94.607.200 |
| 6 | 6. Pemenuhan dan peningkatan kualitas SPM | PROGRAM PENUNJANG URUSAN PEMERINTAHAN DAERAH KABUPATEN/KOTA | Persentase kebutuhan penunjang Pemerintahan yang Terfasilitasi | DINAS PENDIDIKAN DAN KEBUDAYAAN | 132.792.309.802 |
| | | PROGRAM PENGELOLAAN PENDIDIKAN | Angka Partisipasi Murni (APM) SD/MI. | DINAS PENDIDIKAN DAN KEBUDAYAAN | 35.806.893.140 |
| | | | Angka Partisipasi Murni (APM) SD/MI | DINAS PENDIDIKAN DAN KEBUDAYAAN | 18.592.044.260 |
| | | | Angka Partisipasi Murni (APM) SMP/MTs. | DINAS PENDIDIKAN DAN KEBUDAYAAN | 35.806.893.140 |
| | | | Angka Partisipasi Murni (APM) SMP/MTs | DINAS PENDIDIKAN DAN KEBUDAYAAN | 11.495.806.480 |
| | | | Persentase Lembaga PAUD yang terakreditasi | DINAS PENDIDIKAN DAN KEBUDAYAAN | 2.929.282.560 |
| | | | Persentase lembaga PAUD yang terakreditasi. | DINAS PENDIDIKAN DAN KEBUDAYAAN | 35.806.893.140 |
| | | | Persentase Lembaga PAUD yang terakreditasi | DINAS PENDIDIKAN DAN KEBUDAYAAN | 491.173.680 |
| | | | Persentase Masyarakat yang mengikuti Kejar Paket A, B, dan C | DINAS PENDIDIKAN DAN KEBUDAYAAN | 23.453.396.640 |
| | | | Persentase Masyarakat Yang Mengikuti Kejar Paket A, B dan C | DINAS PENDIDIKAN DAN KEBUDAYAAN | 12.353.496.500 |
| | | PROGRAM PENDIDIK DAN TENAGA KEPENDIDIKAN | Persentase guru bersertifikat pendidik | DINAS PENDIDIKAN DAN KEBUDAYAAN | 13.031.346.500 |
| | | PROGRAM PENUNJANG URUSAN PEMERINTAHAN DAERAH KABUPATEN/KOTA | Persentase kebutuhan penunjang pemerintahan yang terfasilitasi | DINAS KESEHATAN | 46.351.896.066 |

| No | Prioritas Prov/Kab/Kota | Program | Indikator Kinerja | SKPD Pelaksana | Jumlah (Rp) |
|----|-------------------------|---|--|-----------------|----------------|
| 1 | 2 | 3 | 4 | 5 | 6 |
| | | PROGRAM PEMENUHAN UPAYA KESEHATAN PERORANGAN DAN UPAYA KESEHATAN MASYARAKAT | persentase pemenuhan UKP (Upaya Kesehatan Perorangan) dan UKM (Upaya Kesehatan Masyarakat) | DINAS KESEHATAN | 1.331.870.892 |
| | | | Persentase pemenuhan UKP (Upaya Kesehatan Perorangan) dan UKM (Upaya Kesehatan Masyarakat) | DINAS KESEHATAN | 73.217.918.587 |
| | | | Persentase Pemenuhan UKP (Upaya Kesehatan Perorangan) dan UKM (Upaya Kesehatan Masyarakat) | DINAS KESEHATAN | 1.746.053.192 |
| | | | Presentase Pemenuhan UKP (Upaya Kesehatan Perorangan) dan UKM (Upaya Kesehatan Masyarakat) | DINAS KESEHATAN | 1.666.664.194 |
| | | PROGRAM PENINGKATAN KAPASITAS SUMBER DAYA MANUSIA KESEHATAN | Persentase ketersediaan nakes yang berkualitas | DINAS KESEHATAN | 3.772.441.760 |
| | | | Persentase Ketersediaan Nakes yang berkualitas | DINAS KESEHATAN | 14.680.000 |
| | | | Persentase Ketersediaan Nakes yang Berkualitas | DINAS KESEHATAN | 70.200.000 |
| | | | Persentase Ketersediaan Nakes Yang Berkualitas | DINAS KESEHATAN | 25.868.240 |
| | | PROGRAM SEDIAAN FARMASI, ALAT KESEHATAN DAN MAKANAN MINUMAN | Persentase sarana pelayanan kefarmasian, alat kesehatan dan makanan minuman yang memenuhi syarat | DINAS KESEHATAN | 552.572.200 |

| No | Prioritas Prov/Kab/Kota | Program | Indikator Kinerja | SKPD Pelaksana | Jumlah (Rp) |
|----------|--|---|--|-------------------------------------|---------------|
| 1 | 2 | 3 | 4 | 5 | 6 |
| | | PROGRAM PEMBERDAYAAN MASYARAKAT BIDANG KESEHATAN | Persentase kelurahan siaga aktif Purnama Mandiri | DINAS KESEHATAN | 2.357.035.840 |
| | | | Persentase Kelurahan Siaga Aktif Purnama Mandiri | DINAS KESEHATAN | 43.639.720 |
| | | | Presentase kelurahan siaga aktif purnama mandiri | DINAS KESEHATAN | 250.225.700 |
| | | PROGRAM PENUNJANG URUSAN PEMERINTAHAN DAERAH KABUPATEN/KOTA | Penyediaan Jasa Penunjang Urusan Pemerintahan Daerah | KECAMATAN PURWOREJO | 95.124.500 |
| | | | Persentase kebutuhan penunjang pemerintahan terfasilitasi | KECAMATAN PURWOREJO | 150.704.540 |
| | | PROGRAM PEMBERDAYAAN MASYARAKAT DESA DAN KELURAHAN | Prosentase kelembagaan masyarakat yang di bina | KECAMATAN PURWOREJO | 430.282.120 |
| | | PROGRAM KOORDINASI KETENTRAMAN DAN KETERTIBAN UMUM | Persentase kejadian bencana dan pengaduan trantibmas yang di tangani secara tepat waktu | KECAMATAN PURWOREJO | 78.718.840 |
| | | PROGRAM PENYELENGGARAAN URUSAN PEMERINTAHAN UMUM | Jumlah kelurahan yang telah menyelenggarakan pelayanan terintegrasi | KECAMATAN PURWOREJO | 502.813.360 |
| 7 | 7. Pengembangan antar daerah dalam pengembangan pasar | PROGRAM PENINGKATAN KETENTERAMAN DAN KETERTIBAN UMUM | Persentase anggota Satuan Polisi Pamong Praja (Satpol PP) dan Perlindungan Masyarakat (Linmas) yang di tingkatkan kapasitasnya | SATUAN POLISI PAMONG PRAJA | 40.149.100 |
| | | | Persentase pelanggaran perda yang di tangani | SATUAN POLISI PAMONG PRAJA | 40.149.100 |
| | | PROGRAM PENUNJANG URUSAN PEMERINTAHAN DAERAH KABUPATEN/KOTA | Persentase Kebutuhan Penunjang Pemerintahan yang Terfasilitasi | DINAS PERINDUSTRIAN DAN PERDAGANGAN | 9.272.705.769 |

| No | Prioritas Prov/Kab/Kota | Program | Indikator Kinerja | SKPD Pelaksana | Jumlah (Rp) |
|----------|---|---|---|-------------------------------------|----------------|
| 1 | 2 | 3 | 4 | 5 | 6 |
| | | PROGRAM PERIZINAN DAN PENDAFTARAN PERUSAHAAN | Persentase Kepatuhan Pedagang/Produsen Terhadap Perlindungan Konsumen | DINAS PERINDUSTRIAN DAN PERDAGANGAN | 123.820.580 |
| | | PROGRAM PENINGKATAN SARANA DISTRIBUSI PERDAGANGAN | Prosentase Ketercapaian Retribusi Pasar | DINAS PERINDUSTRIAN DAN PERDAGANGAN | 13.022.142.880 |
| | | PROGRAM STABILISASI HARGA BARANG KEBUTUHAN POKOK DAN BARANG PENTING | Rata - rata Persentase Fluktuasi Harga Bahan Pangan Pokok | DINAS PERINDUSTRIAN DAN PERDAGANGAN | 391.969.400 |
| | | PROGRAM PENGEMBANGAN EKSPOR | Persentase Peningkatan IKM yang Melakukan Ekspor | DINAS PERINDUSTRIAN DAN PERDAGANGAN | 2.261.393.820 |
| | | PROGRAM STANDARDISASI DAN PERLINDUNGAN KONSUMEN | Persentase alat UTP yang telah ditera/tera ulang | DINAS PERINDUSTRIAN DAN PERDAGANGAN | 130.155.700 |
| | | PROGRAM PENGGUNAAN DAN PEMASARAN PRODUK DALAM NEGERI | Persentase IKM yang Mengalami Peningkatan Pemasaran | DINAS PERINDUSTRIAN DAN PERDAGANGAN | 2.046.136.300 |
| 8 | 8. Reformasi birokrasi yang berkualitas dan layanan publik yang inklusif | PROGRAM PENUNJANG URUSAN PEMERINTAHAN DAERAH KABUPATEN/KOTA | CRR (Cost Recovery Rate) | DINAS KESEHATAN | 67.331.353.160 |
| | | | Persentase Kebutuhan Penunjang Pemerintah Yang Terfasilitasi | DINAS KESEHATAN | 22.855.655.192 |
| | | PROGRAM PEMENUHAN UPAYA KESEHATAN PERORANGAN DAN UPAYA KESEHATAN MASYARAKAT | Persentase indikator SPM yang tercapai sesuai standar | DINAS KESEHATAN | 18.677.548.000 |
| | | PROGRAM PENUNJANG URUSAN PEMERINTAHAN DAERAH KABUPATEN/KOTA | Persentase dokumen perencanaan, capaian kinerja, laporan keuangan, kepegawaian, barang yang disusun tepat waktu | SATUAN POLISI PAMONG PRAJA | 220.363.680 |

| No | Prioritas Prov/Kab/Kota | Program | Indikator Kinerja | SKPD Pelaksana | Jumlah (Rp) |
|----|-------------------------|---|--|---|----------------|
| 1 | 2 | 3 | 4 | 5 | 6 |
| | | | Persentase dokumen perencanaan, capaian kinerja, laporan keuangan, kepegawaian, barang yang disusun tepat waktu. | SATUAN POLISI PAMONG PRAJA | 10.364.267.294 |
| | | | Persentase kebutuhan penunjang pemerintahan yang terfasilitasi | SATUAN POLISI PAMONG PRAJA | 17.915.220 |
| | | PROGRAM PENINGKATAN KETENTERAMAN DAN KETERTIBAN UMUM | Persentase anggota Satuan Polisi Pamong Praja (Satpol PP) dan Perlindungan Masyarakat (Linmas) yang di tingkatkan kapasitasnya | SATUAN POLISI PAMONG PRAJA | 2.514.243.364 |
| | | | Persentase Anggota Satuan Polisi Pamong Praja (Satpol PP) dan Perlindungan Masyarakat (Linmas) Yang Ditingkatkan Kapasitasnya | SATUAN POLISI PAMONG PRAJA | 92.260.300 |
| | | | Persentase pelanggaran perda yang di tangani | SATUAN POLISI PAMONG PRAJA | 2.606.503.664 |
| | | PROGRAM PENUNJANG URUSAN PEMERINTAHAN DAERAH KABUPATEN/KOTA | Persentase Kebutuhan Penunjang Pemerintahan yang terfasilitasi | DINAS PEMBERDAYAAN PEREMPUAN PERLINDUNGAN ANAK DAN KB | 5.169.454.874 |
| | | | Persentase kebutuhan penunjang pemerintahan yang terfasilitasi | DINAS LINGKUNGAN HIDUP, KEBERSIHAN DAN PERTAMANAN | 13.569.297.153 |
| | | PROGRAM PERENCANAAN LINGKUNGAN HIDUP | Persentase informasi SDA dan lingkungan hidup yg dapat diakses oleh masyarakat | DINAS LINGKUNGAN HIDUP, KEBERSIHAN DAN PERTAMANAN | 691.987.200 |
| | | | Persentase jumlah aliran sungai yang terpelihara | DINAS LINGKUNGAN HIDUP, KEBERSIHAN DAN PERTAMANAN | 691.987.200 |
| | | | Persentase luasan kawasan sumber daya alam yang terlindungi | DINAS LINGKUNGAN HIDUP, KEBERSIHAN DAN PERTAMANAN | 691.987.200 |

| No | Prioritas Prov/Kab/Kota | Program | Indikator Kinerja | SKPD Pelaksana | Jumlah (Rp) |
|----|-------------------------|---|---|---|----------------|
| 1 | 2 | 3 | 4 | 5 | 6 |
| | | PROGRAM PENGENDALIAN PENCEMARAN DAN/ATAU KERUSAKAN LINGKUNGAN HIDUP | Indeks Pencemaran air | DINAS LINGKUNGAN HIDUP, KEBERSIHAN DAN PERTAMANAN | 466.091.080 |
| | | | Indeks Pencemaran Udara | DINAS LINGKUNGAN HIDUP, KEBERSIHAN DAN PERTAMANAN | 466.091.080 |
| | | PROGRAM PENGELOLAAN KEANEKARAGAMAN HAYATI (KEHATI) | Persentase Luasan Ruang Terbuka Hijau | DINAS LINGKUNGAN HIDUP, KEBERSIHAN DAN PERTAMANAN | 8.968.499.800 |
| | | | Persentase Tanaman Langka yang Terpelihara | DINAS LINGKUNGAN HIDUP, KEBERSIHAN DAN PERTAMANAN | 8.968.499.800 |
| | | PROGRAM PEMBINAAN DAN PENGAWASAN TERHADAP IZIN LINGKUNGAN DAN IZIN PERLINDUNGAN DAN PENGELOLAAN LINGKUNGAN HIDUP (PPLH) | Persentase ketaatan usaha dan/atau kegiatan di Kota Pasuruan terhadap ijin Lingkungan dan IPPLH | DINAS LINGKUNGAN HIDUP, KEBERSIHAN DAN PERTAMANAN | 217.585.140 |
| | | PROGRAM PENINGKATAN PENDIDIKAN, PELATIHAN DAN PENYULUHAN LINGKUNGAN HIDUP UNTUK MASYARAKAT | Persentase Peran Serta Masyarakat Yang Peduli Terhadap Pelestarian Lingkungan Hidup | DINAS LINGKUNGAN HIDUP, KEBERSIHAN DAN PERTAMANAN | 865.909.840 |
| | | PROGRAM PENGHARGAAN LINGKUNGAN HIDUP UNTUK MASYARAKAT | Persentase jumlah peserta lomba penghargaan lingkungan hidup | DINAS LINGKUNGAN HIDUP, KEBERSIHAN DAN PERTAMANAN | 182.110.440 |
| | | PROGRAM PENANGANAN PENGADUAN LINGKUNGAN HIDUP | Persentase pengaduan yang tertangani | DINAS LINGKUNGAN HIDUP, KEBERSIHAN DAN PERTAMANAN | 22.810.360 |
| | | PROGRAM PENGELOLAAN PERSAMPAHAN | Persentase pengurangan/ reduksi sampah | DINAS LINGKUNGAN HIDUP, KEBERSIHAN DAN PERTAMANAN | 15.853.514.720 |
| | | | Persentase sampah terkelola | DINAS LINGKUNGAN HIDUP, KEBERSIHAN DAN PERTAMANAN | 15.853.514.720 |

| No | Prioritas Prov/Kab/Kota | Program | Indikator Kinerja | SKPD Pelaksana | Jumlah (Rp) |
|----|-------------------------|---|--|---|----------------|
| 1 | 2 | 3 | 4 | 5 | 6 |
| | | | Persentase sampah yang terolah di TPA (Presentase penanganan sampah) | DINAS LINGKUNGAN HIDUP, KEBERSIHAN DAN PERTAMANAN | 15.853.514.720 |
| | | PROGRAM PENUNJANG URUSAN PEMERINTAHAN DAERAH KABUPATEN/KOTA | Persentase kebutuhan penunjang pemerintahan yang terfasilitasi | DINAS KEPENDUDUKAN DAN PENCATATAN SIPIL | 5.267.091.146 |
| | | PROGRAM PENDAFTARAN PENDUDUK | Persentase penduduk ber-KTP Elektronik | DINAS KEPENDUDUKAN DAN PENCATATAN SIPIL | 821.881.320 |
| | | | Persentase penduduk usia 0 s.d 17 tahun ber-KIA | DINAS KEPENDUDUKAN DAN PENCATATAN SIPIL | 821.881.320 |
| | | PROGRAM PENCATATAN SIPIL | Persentase penduduk status kawin ber-akta perkawinan | DINAS KEPENDUDUKAN DAN PENCATATAN SIPIL | 416.232.440 |
| | | | Persentase penduduk usia 0 s.d 18 tahun ber-akta kelahiran | DINAS KEPENDUDUKAN DAN PENCATATAN SIPIL | 416.232.440 |
| | | PROGRAM PENGELOLAAN INFORMASI ADMINISTRASI KEPENDUDUKAN | Persentase Pemanfaatan Data Kependudukan oleh OPD/ Lembaga | DINAS KEPENDUDUKAN DAN PENCATATAN SIPIL | 277.985.180 |
| | | | Persentase terbangunnya sistem informasi administrasi kependudukan | DINAS KEPENDUDUKAN DAN PENCATATAN SIPIL | 277.985.180 |
| | | PROGRAM PENUNJANG URUSAN PEMERINTAHAN DAERAH KABUPATEN/KOTA | Persentase kebutuhan penunjang pemerintahan yang terfasilitasi | DINAS KOMUNIKASI, INFORMATIKA DAN STATISTIK | 5.370.149.634 |
| | | PROGRAM PENGELOLAAN INFORMASI DAN KOMUNIKASI PUBLIK | Persentase informasi berbasis masyarakat yang dibina | DINAS KOMUNIKASI, INFORMATIKA DAN STATISTIK | 4.820.244.473 |
| | | | Persentase informasi PD yang di unggah | DINAS KOMUNIKASI, INFORMATIKA DAN STATISTIK | 4.820.244.473 |
| | | | Persentase informasi yang dipublikasikan melalui media | DINAS KOMUNIKASI, INFORMATIKA DAN STATISTIK | 4.820.244.473 |

| No | Prioritas Prov/Kab/Kota | Program | Indikator Kinerja | SKPD Pelaksana | Jumlah (Rp) |
|----|-------------------------|---|---|--|----------------|
| 1 | 2 | 3 | 4 | 5 | 6 |
| | | PROGRAM PENGELOLAAN APLIKASI INFORMATIKA | Persentase layanan jaringan yang ditindaklanjuti | DINAS KOMUNIKASI, INFORMATIKA DAN STATISTIK | 11.723.630.686 |
| | | | Persentase pengamanan informasi dan dokumen publik | DINAS KOMUNIKASI, INFORMATIKA DAN STATISTIK | 11.723.630.686 |
| | | | Persentase peningkatan aplikasi yang terintegrasi | DINAS KOMUNIKASI, INFORMATIKA DAN STATISTIK | 1.153.483.840 |
| | | | Persentase peningkatan aplikasi yang terintegrasi | DINAS KOMUNIKASI, INFORMATIKA DAN STATISTIK | 10.570.146.846 |
| | | PROGRAM PENUNJANG URUSAN PEMERINTAHAN DAERAH KABUPATEN/KOTA | Persentase kebutuhan penunjang pemerintahan yang terfasilitasi | DINAS PENANAMAN MODAL DAN PELAYANAN TERPADU SATU PINTU | 4.145.302.141 |
| | | PROGRAM PROMOSI PENANAMAN MODAL | Persentase peningkatan investor yang menyatakan berminat dalam promosi | DINAS PENANAMAN MODAL DAN PELAYANAN TERPADU SATU PINTU | 156.275.440 |
| | | PROGRAM PELAYANAN PENANAMAN MODAL | Persentase masyarakat yang puas atas pelayanan perizinan | DINAS PENANAMAN MODAL DAN PELAYANAN TERPADU SATU PINTU | 2.391.934.528 |
| | | PROGRAM PENGENDALIAN PELAKSANAAN PENANAMAN MODAL | Persentase Pelaku Usaha Yang Tertib Pelaksanaan Penanaman Modal | DINAS PENANAMAN MODAL DAN PELAYANAN TERPADU SATU PINTU | 451.294.000 |
| | | PROGRAM PENGELOLAAN DATA DAN SISTEM INFORMASI PENANAMAN MODAL | Persentase peningkatan data dan informasi perizinan dan non perizinan yang dipublikasikan | DINAS PENANAMAN MODAL DAN PELAYANAN TERPADU SATU PINTU | 118.441.060 |
| | | PROGRAM PENUNJANG URUSAN PEMERINTAHAN DAERAH KABUPATEN/KOTA | Persentase kebutuhan penunjang pemerintahan yang terfasilitasi | DINAS PARIWISATA, PEMUDA DAN OLAH RAGA | 5.007.912.346 |
| | | PROGRAM PENYELENGGARAAN STATISTIK SEKTORAL | Persentase data statistik sektoral yang di publikasi | DINAS KOMUNIKASI, INFORMATIKA DAN STATISTIK | 358.144.480 |
| | | PROGRAM PENYELENGGARAAN PERSANDIAN UNTUK PENGAMANAN INFORMASI | Persentase layanan keamanan informasi dan persandian | DINAS KOMUNIKASI, INFORMATIKA DAN STATISTIK | 117.219.920 |

| No | Prioritas Prov/Kab/Kota | Program | Indikator Kinerja | SKPD Pelaksana | Jumlah (Rp) |
|----|-------------------------|---|--|----------------------------------|----------------|
| 1 | 2 | 3 | 4 | 5 | 6 |
| | | PROGRAM PENUNJANG URUSAN PEMERINTAHAN DAERAH KABUPATEN/KOTA | Persentase kebutuhan penunjang pemerintahan yang terfasilitasi | DINAS PERPUSTAKAAN DAN KEARSIPAN | 5.270.557.494 |
| | | PROGRAM PEMBINAAN PERPUSTAKAAN | Prosentase Masyarakat yang puas terhadap Layanan Perpustakaan | DINAS PERPUSTAKAAN DAN KEARSIPAN | 453.925.840 |
| | | PROGRAM PELESTARIAN KOLEKSI NASIONAL DAN NASKAH KUNO | Prosentase Arsip Sejarah/Kuno yang ditelusuri | DINAS PERPUSTAKAAN DAN KEARSIPAN | 59.620.000 |
| | | PROGRAM PENGELOLAAN ARSIP | Prosentase PD yang menerapkan Standart Kearsipan | DINAS PERPUSTAKAAN DAN KEARSIPAN | 182.128.460 |
| | | | Prosentase Perangkat Daerah yang menerapkan standart kearsipan | DINAS PERPUSTAKAAN DAN KEARSIPAN | 111.210.660 |
| | | PROGRAM PERLINDUNGAN DAN PENYELAMATAN ARSIP | Prosentase Arsip Statis yang dikelola dan dipelihara | DINAS PERPUSTAKAAN DAN KEARSIPAN | 14.284.400 |
| | | PROGRAM PENUNJANG URUSAN PEMERINTAHAN DAERAH KABUPATEN/KOTA | Persentase capaian area reformasi birokrasi | SEKRETARIAT DAERAH | 352.942.340 |
| | | | Persentase Kebutuhan Penunjang Pemerintahan yang terfasilitasi | SEKRETARIAT DAERAH | 126.090.100 |
| | | | Persentase Kebutuhan Penunjang Pemerintahan yang Terfasilitasi | SEKRETARIAT DAERAH | 27.657.809.213 |
| | | | Persentase Layanan Kebutuhan Pimpinan yang Terfasilitasi | SEKRETARIAT DAERAH | 1.078.793.200 |
| | | PROGRAM PEMERINTAHAN DAN KESEJAHTERAAN RAKYAT | Persentase fasilitasi kerjasama yang ditindaklanjuti PD | SEKRETARIAT DAERAH | 672.328.480 |
| | | | Persentase kebijakan bidang pemerintahan yang ditindaklanjuti PD | SEKRETARIAT DAERAH | 672.328.480 |

| No | Prioritas Prov/Kab/Kota | Program | Indikator Kinerja | SKPD Pelaksana | Jumlah (Rp) |
|----|-------------------------|---|---|--|----------------|
| 1 | 2 | 3 | 4 | 5 | 6 |
| | | | Prosentase Kebijakan Bidang Kesra yang ditindaklanjuti PD | SEKRETARIAT DAERAH | 46.035.000 |
| | | | SKM pelayanan hukum | SEKRETARIAT DAERAH | 1.446.824.600 |
| | | PROGRAM PEREKONOMIAN DAN PEMBANGUNAN | IKM pelayanan pengadaan barang dan jasa | SEKRETARIAT DAERAH | 288.363.600 |
| | | | Persentase PD tertib administrasi pengadaan barang dan jasa | SEKRETARIAT DAERAH | 288.363.600 |
| | | | Prosentase Kebijakan Bidang Pembangunan yang ditindaklanjuti Perangkat Daerah | SEKRETARIAT DAERAH | 581.460.660 |
| | | PROGRAM PENUNJANG URUSAN PEMERINTAHAN DAERAH KABUPATEN/KOTA | Persentase kebutuhan penunjang pemerintahan yang terfasilitasi | SEKRETARIAT DPRD | 29.078.652.540 |
| | | PROGRAM DUKUNGAN PELAKSANAAN TUGAS DAN FUNGSI DPRD | Persentase kegiatan DPRD yang diekspose media | SEKRETARIAT DPRD | 13.682.440.000 |
| | | | Persentase Kegiatan DPRD yang diekspose media | SEKRETARIAT DPRD | 7.914.441.600 |
| | | | Persentase rapat kerja yang dilaksanakan | SEKRETARIAT DPRD | 21.596.881.600 |
| | | | Persentase raperda yang disahkan | SEKRETARIAT DPRD | 21.596.881.600 |
| | | PROGRAM PENUNJANG URUSAN PEMERINTAHAN DAERAH KABUPATEN/KOTA | Persentase kebutuhan penunjang pemerintahan yang terfasilitasi | BADAN PERENCANAAN PEMBANGUNAN PENELITIAN DAN PENGEMBANGAN DAERAH | 5.075.917.145 |
| | | PROGRAM PERENCANAAN, PENGENDALIAN DAN EVALUASI PEMBANGUNAN DAERAH | Persentase hasil pengendalian dan evaluasi yang ditindaklanjuti PD | BADAN PERENCANAAN PEMBANGUNAN PENELITIAN DAN PENGEMBANGAN DAERAH | 1.559.100.000 |
| | | | Persentase usulan masyarakat yang diakomodir dalam musrenbang RKPD | BADAN PERENCANAAN PEMBANGUNAN PENELITIAN DAN PENGEMBANGAN DAERAH | 1.559.100.000 |

| No | Prioritas Prov/Kab/Kota | Program | Indikator Kinerja | SKPD Pelaksana | Jumlah (Rp) |
|----|-------------------------|--|--|--|----------------|
| 1 | 2 | 3 | 4 | 5 | 6 |
| | | PROGRAM KOORDINASI DAN SINKRONISASI PERENCANAAN PEMBANGUNAN DAERAH | Persentase keselarasan dokumen perencanaan PD | BADAN PERENCANAAN PEMBANGUNAN PENELITIAN DAN PENGEMBANGAN DAERAH | 655.325.800 |
| | | | Persentase keselarasan Dokumen Perencanaan PD | BADAN PERENCANAAN PEMBANGUNAN PENELITIAN DAN PENGEMBANGAN DAERAH | 617.287.700 |
| | | | Persentase ketercapaian kinerja program PD | BADAN PERENCANAAN PEMBANGUNAN PENELITIAN DAN PENGEMBANGAN DAERAH | 1.272.613.500 |
| | | PROGRAM PENUNJANG URUSAN PEMERINTAHAN DAERAH KABUPATEN/KOTA | Persentase kebutuhan penunjang pemerintahan yang terfasilitasi | BADAN PENGELOLAAN KEUANGAN DAN ASET | 6.734.235.674 |
| | | | | BADAN PENDAPATAN DAERAH | 6.788.625.962 |
| | | PROGRAM PENGELOLAAN KEUANGAN DAERAH | Persentase jumlah PD yang menyampaikan laporan keuangan tepat waktu | BADAN PENGELOLAAN KEUANGAN DAN ASET | 2.508.273.760 |
| | | | Persentase jumlah PD yang menyampaikan laporan keuangan tepat waktu | BADAN PENGELOLAAN KEUANGAN DAN ASET | 855.728.000 |
| | | | Persentase jumlah PD yang menyelesaikan penyusunan dokumen anggaran deng | BADAN PENGELOLAAN KEUANGAN DAN ASET | 9.952.325.140 |
| | | | Persentase jumlah PD yang menyelesaikan penyusunan dokumen anggaran dengan benar dan tepat waktu | BADAN PENGELOLAAN KEUANGAN DAN ASET | 10.411.676.620 |
| | | PROGRAM PENGELOLAAN BARANG MILIK DAERAH | Persentase jumlah PD yang menyampaikan laporan barang milik daerah tepat waktu | BADAN PENGELOLAAN KEUANGAN DAN ASET | 1.447.791.120 |
| | | PROGRAM PENGELOLAAN PENDAPATAN DAERAH | Persentase potensi pendapatan daerah yang dikelola | BADAN PENDAPATAN DAERAH | 1.900.497.820 |

| No | Prioritas Prov/Kab/Kota | Program | Indikator Kinerja | SKPD Pelaksana | Jumlah (Rp) |
|----|-------------------------|---|--|--|---------------|
| 1 | 2 | 3 | 4 | 5 | 6 |
| | | | Rasio kepuasan wajib pajak daerah yang dilayani | BADAN PENDAPATAN DAERAH | 1.900.497.820 |
| | | PROGRAM PENUNJANG URUSAN PEMERINTAHAN DAERAH KABUPATEN/KOTA | Persentase kebutuhan penunjang pemerintahan yang terfasilitasi | BADAN KEPEGAWAIAN DAERAH | 5.066.128.743 |
| | | PROGRAM KEPEGAWAIAN DAERAH | Indeks kepuasan layanan ASN | BADAN KEPEGAWAIAN DAERAH | 2.698.537.260 |
| | | PROGRAM PENGEMBANGAN SUMBER DAYA MANUSIA | Prosentase kelulusan ASN yang mengikuti pendidikan dan pelatihan dengan predikat baik | BADAN KEPEGAWAIAN DAERAH | 4.541.312.980 |
| | | PROGRAM PENELITIAN DAN PENGEMBANGAN DAERAH | Persentase pemanfaatan hasil penelitian dan pengembangan daerah oleh perangkat daerah | BADAN PERENCANAAN PEMBANGUNAN PENELITIAN DAN PENGEMBANGAN DAERAH | 75.000.020 |
| | | | Persentase pemanfaatan hasil penelitian dan pengembangan daerah oleh Perangkat Daerah | BADAN PERENCANAAN PEMBANGUNAN PENELITIAN DAN PENGEMBANGAN DAERAH | 135.000.160 |
| | | PROGRAM PENUNJANG URUSAN PEMERINTAHAN DAERAH KABUPATEN/KOTA | persentase dokumen perencanaan kinerja dan laporan keuangan, kepegawaian, barang dan kinerja yang tersusun tepat waktu | INSPEKTORAT | 7.073.369.912 |
| | | | Persentase kebutuhan penunjang pemerintahan yang terfasilitasi | INSPEKTORAT | 1.158.540.264 |
| | | PROGRAM PENYELENGGARAAN PENGAWASAN | Rata-rata capaian Nilai SAKIPOPDP Wilayah I/II/III | INSPEKTORAT | 332.846.860 |
| | | PROGRAM PERUMUSAN KEBIJAKAN, PENDAMPINGAN DAN ASISTENSI | Rata-rata capaian level maturitas SPIP OPD Wilayah I/II/III | INSPEKTORAT | 538.598.420 |
| | | PROGRAM PENUNJANG URUSAN PEMERINTAHAN DAERAH KABUPATEN/KOTA | Penyediaan Jasa Penunjang Urusan Pemerintahan Daerah | KECAMATAN PURWOREJO | 76.052.400 |

| No | Prioritas Prov/Kab/Kota | Program | Indikator Kinerja | SKPD Pelaksana | Jumlah (Rp) |
|----|-------------------------|---|--|-----------------------|----------------|
| 1 | 2 | 3 | 4 | 5 | 6 |
| | | | Persentase kebutuhan penunjang pemerintahan terfasilitasi | KECAMATAN PURWOREJO | 10.858.635.747 |
| | | PROGRAM PENYELENGGARAAN PEMERINTAHAN DAN PELAYANAN PUBLIK | Persentase usulan musrenbangcam yang di akomodir dalam musrenbangkot | KECAMATAN PURWOREJO | 19.274.000 |
| | | PROGRAM PEMBERDAYAAN MASYARAKAT DESA DAN KELURAHAN | Persentase kejadian bencana dan pengaduan trantibmas yang di tangani secara tepat waktu | KECAMATAN PURWOREJO | 119.570.460 |
| | | | Presentase Kelembagaan Masyarakat yang di Bina | KECAMATAN PURWOREJO | 20.589.200 |
| | | | Prosentase kelembagaan masyarakat yang di bina | KECAMATAN PURWOREJO | 674.201.010 |
| | | PROGRAM KOORDINASI KETENTRAMAN DAN KETERTIBAN UMUM | Persentase Kejadian Bencana dan Pengaduan Trantibmas Yang Ditindaklanjuti Secara Tepat Waktu | KECAMATAN BUGUL KIDUL | 19.294.000 |
| | | | Persentase kejadian bencana dan pengaduan trantibmas yang di tangani secara tepat waktu | KECAMATAN PURWOREJO | 347.920.060 |
| | | | Persentase Kejadian bencana dan pengaduan trantibmas yang di tangani secara tepat waktu | KECAMATAN PURWOREJO | 31.439.400 |
| | | | --- | KECAMATAN PURWOREJO | 19.877.460 |
| | | PROGRAM PENYELENGGARAAN URUSAN PEMERINTAHAN UMUM | Jumlah kelurahan yang telah menyelenggarakan pelayanan terintegrasi | KECAMATAN PURWOREJO | 524.731.020 |
| | | | Jumlah Kelurahan yang telah menyelenggarakan pelayanan terintegrasi | KECAMATAN PURWOREJO | 144.405.100 |

| No | Prioritas Prov/Kab/Kota | Program | Indikator Kinerja | SKPD Pelaksana | Jumlah (Rp) |
|----|-------------------------|--|---|-----------------------------------|---------------|
| 1 | 2 | 3 | 4 | 5 | 6 |
| | | | Jumlah Kelurahan yang Telah Menyelenggarakan Pelayanan Terintegrasi | KECAMATAN PURWOREJO | 144.405.100 |
| | | | Program Penyelenggaraan Urusan Pemerintahan Umum | KECAMATAN PURWOREJO | 103.600.000 |
| | | PROGRAM PENUNJANG URUSAN PEMERINTAHAN DAERAH KABUPATEN/KOTA | Persentase kebutuhan penunjang pemerintahan yang terfasilitasi | BADAN KESATUAN BANGSA DAN POLITIK | 4.185.640.044 |
| | | PROGRAM PENGUATAN IDEOLOGI PANCASILA DAN KARAKTER KEBANGSAAN | Prosentase lembaga masyarakat yang mendapatkan pembinaan ideologi pancasila dan karakter kebangsaan | BADAN KESATUAN BANGSA DAN POLITIK | 537.138.900 |
| | | PROGRAM PENINGKATAN PERAN PARTAI POLITIK DAN LEMBAGA PENDIDIKAN MELALUI PENDIDIKAN POLITIK DAN PENGEMBANGAN ETIKA SERTA BUDAYA POLITIK | Prosentase lembaga masyarakat yang mendapatkan pembinaan pendidikan politik | BADAN KESATUAN BANGSA DAN POLITIK | 1.097.138.780 |
| | | PROGRAM PEMBERDAYAAN DAN PENGAWASAN ORGANISASI KEMASYARAKATAN | Persentase peningkatan Organisasi Organisasi Kemasyarakatan / lembaga swadaya masyarakat yang ber SKT | BADAN KESATUAN BANGSA DAN POLITIK | 191.728.000 |
| | | PROGRAM PEMBINAAN DAN PENGEMBANGAN KETAHANAN EKONOMI, SOSIAL, DAN BUDAYA | Peersentase lembaga ekonomi, sosial dan budaya yang aktif | BADAN KESATUAN BANGSA DAN POLITIK | 794.280.100 |
| | | PROGRAM PENINGKATAN KEWASPADAAN NASIONAL DAN PENINGKATAN KUALITAS DAN FASILITASI PENANGANAN KONFLIK SOSIAL | Prosentase Konflik yang dimediasi | BADAN KESATUAN BANGSA DAN POLITIK | 3.661.498.000 |

Tabel 3.4
Prioritas Program, Kegiatan, Sub Kegiatan dan Indikator Kinerja

| No | Program | | Kegiatan | | | Sub Kegiatan | | | Lokasi Sub Kegiatan | Ket. |
|----|--|---|----------|---|---|-------------------|--|--|---------------------|------------------------------|
| | Program | Indikator Kinerja | Kegiatan | Indikator Kinerja | Sub Kegiatan | Indikator Kinerja | | | | |
| | Hasil Program | Target Capaian | | Keluaran Kegiatan | Target Capaian | | Keluaran Sub Kegiatan | Target Capaian | | |
| | 1.01 URUSAN PEMERINTAHAN BIDANG PENDIDIKAN | | | | | | | | | |
| | 1.01.01 PROGRAM PENUNJANG URUSAN PEMERINTAHAN DAERAH KABUPATEN/KOTA | Persentase kebutuhan penunjang Pemerintahan yang Terasilitasi | 100 % | 1.01.01.2.01 Perencanaan, Penganggaran, dan Evaluasi Kinerja Perangkat Daerah | Persentase dokumen perencanaan dan evaluasi kinerja yang tersusun tepat waktu | 80 % | 1.01.01.2.01.01 Penyusunan Dokumen Perencanaan Perangkat Daerah | Jumlah Dokumen Perencanaan Perangkat Daerah | 3 Dokumen | Semua Kab/Kota Kota Pasuruan |
| | | | | | Persentase Dokumen Perencanaan dan Laporan Evaluasi Kinerja Perangkat Daerah | 80 % | | | | |
| | | | | | | | 1.01.01.2.01.03 Koordinasi dan Penyusunan Dokumen Perubahan RKA-SKPD | Jumlah Dokumen Perubahan RKA-SKPD dan Laporan Hasil Koordinasi Penyusunan Dokumen Perubahan RKA-SKPD | 2 Dokumen | Kota Pasuruan |

| No | Program | | | Kegiatan | | | Sub Kegiatan | | | Lokasi Sub Kegiatan | Ket. |
|----|---------|-------------------|----------------|---|---|----------------|---|--|------------------|------------------------------|------|
| | Program | Indikator Kinerja | | Kegiatan | Indikator Kinerja | | Sub Kegiatan | Indikator Kinerja | | | |
| | | Hasil Program | Target Capaian | | Keluaran Kegiatan | Target Capaian | | Keluaran Sub Kegiatan | Target Capaian | | |
| | | | | | | | 1.01.01.2.01.04 Koordinasi dan Penyusunan DPA-SKPD | Jumlah Dokumen DPA-SKPD dan Laporan Hasil Koordinasi Penyusunan Dokumen DPA-SKPD | 2 Dokumen | Kota Pasuruan | |
| | | | | | | | 1.01.01.2.01.06 Koordinasi dan Penyusunan Laporan Capaian Kinerja dan Ikhtisar Realisasi Kinerja SKPD | Jumlah Laporan Capaian Kinerja dan Ikhtisar Realisasi Kinerja SKPD dan Laporan Hasil Koordinasi Penyusunan Laporan Capaian Kinerja dan Ikhtisar Realisasi Kinerja SKPD | 3 Laporan | Semua Kab/Kota Kota Pasuruan | |
| | | | | | | | 1.01.01.2.01.07 Evaluasi Kinerja Perangkat Daerah | Jumlah Laporan Evaluasi Kinerja Perangkat Daerah | 2 Laporan | Semua Kab/Kota Kota Pasuruan | |
| | | | | 1.01.01.2.02 Administrasi Keuangan Perangkat Daerah | Persentase Laporan Keuangan yang tersusun tepat waktu | 80 % | 1.01.01.2.02.01 Penyediaan Gaji dan Tunjangan ASN | Jumlah Orang yang Menerima Gaji dan Tunjangan ASN | 1179 Orang/bulan | Semua Kab/Kota Kota Pasuruan | |

| No | Program | | | Kegiatan | | | Sub Kegiatan | | | Lokasi Sub Kegiatan | Ket. |
|----|---------|-------------------|----------------|---|--|----------------|---|--|----------------|------------------------------|------|
| | Program | Indikator Kinerja | | Kegiatan | Indikator Kinerja | | Sub Kegiatan | Indikator Kinerja | | | |
| | | Hasil Program | Target Capaian | | Keluaran Kegiatan | Target Capaian | | Keluaran Sub Kegiatan | Target Capaian | | |
| | | | | | | | 1.01.01.2.02.07 Koordinasi dan Penyusunan Laporan Keuangan Bulanan/ Triwulanan/ Semesteran SKPD | Jumlah Laporan Keuangan Bulanan/ Triwulanan/ Semesteran SKPD dan Laporan Koordinasi Penyusunan Laporan Keuangan Bulanan/Triwulanan/Semesteran SKPD | 4 Laporan | Semua Kab/Kota Kota Pasuruan | |
| | | | | 1.01.01.2.03 Administrasi Barang Milik Daerah pada Perangkat Daerah | Persentase Laporan Barang Milik Daerah Yang Tersusun Tepat Waktu | 80 % | 1.01.01.2.03.05 Rekonsiliasi dan Penyusunan Laporan Barang Milik Daerah pada SKPD | Jumlah Laporan Rekonsiliasi dan Penyusunan Laporan Barang Milik Daerah pada SKPD | 4 Laporan | Semua Kab/Kota Kota Pasuruan | |
| | | | | 1.01.01.2.05 Administrasi Kepegawaian Perangkat Daerah | Persentase SDM Aparatur yang Meningkatkan Kompetensinya | 80 % | 1.01.01.2.05.03 Pendataan dan Pengolahan Administrasi Kepegawaian | Jumlah Dokumen Pendataan dan Pengolahan Administrasi Kepegawaian | 1 Dokumen | Semua Kab/Kota Kota Pasuruan | |

| No | Program | | | Kegiatan | | | Sub Kegiatan | | | Lokasi Sub Kegiatan | Ket. |
|----|---------|-------------------|----------------|---|--|----------------|--|--|----------------|-------------------------|------|
| | Program | Indikator Kinerja | | Kegiatan | Indikator Kinerja | | Sub Kegiatan | Indikator Kinerja | | | |
| | | Hasil Program | Target Capaian | | Keluaran Kegiatan | Target Capaian | | Keluaran Sub Kegiatan | Target Capaian | | |
| | | | | | | | 1.01.01.2.05.10 Sosialisasi Peraturan Perundang-Undangan | Jumlah Orang yang Mengikuti Sosialisasi Peraturan Perundang-Undangan | 1919 Orang | Semua Kab/Kota Pasuruan | |
| | | | | 1.01.01.2.06 Administrasi Umum Perangkat Daerah | Persentase Terpenuhinya Layanan Administrasi Perkantoran | 80 % | 1.01.01.2.06.01 Penyediaan Komponen Instalasi Listrik/Penerangan Bangunan Kantor | Jumlah Paket Komponen Instalasi Listrik/Penerangan Bangunan Kantor yang Disediakan | 6 Paket | Semua Kab/Kota Pasuruan | |
| | | | | | | | 1.01.01.2.06.02 Penyediaan Peralatan dan Perlengkapan Kantor | Jumlah Paket Peralatan dan Perlengkapan Kantor yang Disediakan | 10 Paket | Semua Kab/Kota Pasuruan | |
| | | | | | | | 1.01.01.2.06.05 Penyediaan Barang Cetak dan Penggandaan | Jumlah Paket Barang Cetak dan Penggandaan yang Disediakan | 6 Paket | Semua Kab/Kota Pasuruan | |

| No | Program | | | Kegiatan | | | Sub Kegiatan | | | Lokasi Sub Kegiatan | Ket. |
|----|---------|-------------------|----------------|--|--|----------------|---|--|----------------|-------------------------|------|
| | Program | Indikator Kinerja | | Kegiatan | Indikator Kinerja | | Sub Kegiatan | Indikator Kinerja | | | |
| | | Hasil Program | Target Capaian | | Keluaran Kegiatan | Target Capaian | | Keluaran Sub Kegiatan | Target Capaian | | |
| | | | | | | | 1.01.01.2.06.06 Penyediaan Bahan Bacaan dan Peraturan Perundang-undangan | Jumlah Dokumen Bahan Bacaan dan Peraturan Perundang-undangan yang Disediakan | 12 Dokumen | Semua Kab/Kota Pasuruan | |
| | | | | | | | 1.01.01.2.06.08 Fasilitasi Kunjungan Tamu | Jumlah Laporan Fasilitasi Kunjungan Tamu | 4 Laporan | Semua Kab/Kota Pasuruan | |
| | | | | | | | 1.01.01.2.06.09 Penyelenggaraan Rapat Koordinasi dan Konsultasi SKPD | Jumlah Laporan Penyelenggaraan Rapat Koordinasi dan Konsultasi SKPD | 79 Laporan | Semua Kab/Kota Pasuruan | |
| | | | | 1.01.01.2.08 Penyediaan Jasa Penunjang Urusan Pemerintahan Daerah | Persentase Terpenuhinya Jasa Penunjang Layanan Perkantoran | 80 % | 1.01.01.2.08.01 Penyediaan Jasa Surat Menyurat | Jumlah Laporan Penyediaan Jasa Surat Menyurat | 4 Laporan | Semua Kab/Kota Pasuruan | |

| No | Program | | | Kegiatan | | | Sub Kegiatan | | | Lokasi Sub Kegiatan | Ket. |
|----|---------|-------------------|----------------|---|---|----------------|--|--|----------------|------------------------------|------|
| | Program | Indikator Kinerja | | Kegiatan | Indikator Kinerja | | Sub Kegiatan | Indikator Kinerja | | | |
| | | Hasil Program | Target Capaian | | Keluaran Kegiatan | Target Capaian | | Keluaran Sub Kegiatan | Target Capaian | | |
| | | | | | | | 1.01.01.2.08.02 Penyediaan Jasa Komunikasi, Sumber Daya Air dan Listrik | Jumlah Laporan Penyediaan Jasa Komunikasi, Sumber Daya Air dan Listrik yang Disediakan | 12 Laporan | Semua Kab/Kota Kota Pasuruan | |
| | | | | | | | 1.01.01.2.08.04 Penyediaan Jasa Pelayanan Umum Kantor | Jumlah Laporan Penyediaan Jasa Pelayanan Umum Kantor yang Disediakan | 45 Laporan | Semua Kab/Kota Kota Pasuruan | |
| | | | | 1.01.01.2.09 Pemeliharaan Barang Milik Daerah Penunjang Urusan Pemerintahan Daerah | Persentase Barang Milik Daerah Yang Terpelihara | 80 % | 1.01.01.2.09.01 Penyediaan Jasa Pemeliharaan, Biaya Pemeliharaan, dan Pajak Kendaraan Perorangan Dinas atau Kendaraan Dinas Jabatan | Jumlah Kendaraan Perorangan Dinas atau Kendaraan Dinas Jabatan yang Dipelihara dan dibayarkan Pajaknya | 2 Unit | Semua Kab/Kota Kota Pasuruan | |

| No | Program | | | Kegiatan | | | Sub Kegiatan | | | Lokasi Sub Kegiatan | Ket. |
|----|---------|-------------------|----------------|----------|-------------------|----------------|--|--|----------------|------------------------------|------|
| | Program | Indikator Kinerja | | Kegiatan | Indikator Kinerja | | Sub Kegiatan | Indikator Kinerja | | | |
| | | Hasil Program | Target Capaian | | Keluaran Kegiatan | Target Capaian | | Keluaran Sub Kegiatan | Target Capaian | | |
| | | | | | | | 1.01.01.2.09.02 Penyediaan Jasa Pemeliharaan, Biaya Pemeliharaan, Pajak dan Perizinan Kendaraan Dinas Operasional atau Lapangan | Jumlah Kendaraan Dinas Operasional atau Lapangan yang Dipelihara dan dibayarkan Pajak dan Perizinannya | 29 Unit | Semua Kab/Kota Kota Pasuruan | |
| | | | | | | | 1.01.01.2.09.05 Pemeliharaan Mebel | Jumlah Mebel yang Dipelihara | 85 Unit | Kota Pasuruan | |
| | | | | | | | 1.01.01.2.09.06 Pemeliharaan Peralatan dan Mesin Lainnya | Jumlah Peralatan dan Mesin Lainnya yang Dipelihara | 30 Unit | Semua Kab/Kota Kota Pasuruan | |
| | | | | | | | 1.01.01.2.09.09 Pemeliharaan/Rehabilitasi Gedung Kantor dan Bangunan Lainnya | Jumlah Gedung Kantor dan Bangunan Lainnya yang Dipelihara/Direhabilitasi | 2 Unit | Semua Kab/Kota Kota Pasuruan | |

| No | Program | | | Kegiatan | | | Sub Kegiatan | | | Lokasi Sub Kegiatan | Ket. |
|----|---|--|----------------|---|-----------------------|----------------|--|--|----------------|---------------------|------|
| | Program | Indikator Kinerja | | Kegiatan | Indikator Kinerja | | Sub Kegiatan | Indikator Kinerja | | | |
| | | Hasil Program | Target Capaian | | Keluaran Kegiatan | Target Capaian | | Keluaran Sub Kegiatan | Target Capaian | | |
| | 1.01.02 PROGRAM PENGELOLAAN PENDIDIKAN | Angka Partisipasi Murni (APM) SD/MI. | 100 % | 1.01.02.2.01 Pengelolaan Pendidikan Sekolah Dasar | Angka Kelulusan SD/MI | 100 % | 1.01.02.2.01.02 Penambahan Ruang Kelas Baru | Jumlah Ruang Kelas Baru yang Bertambah | 3 Ruang | Kota Pasuruan | |
| | | Angka Partisipasi Murni (APM) SD/MI | 100 % | | | | | | | | |
| | | Angka Partisipasi Murni (APM) SMP/MTs. | 100 % | | | | | | | | |
| | | Persentase lembaga PAUD yang terakreditasi. | 69,32 % | | | | | | | | |
| | | Persentase Masyarakat yang mengikuti Kejar Paket A, B, dan C | 0,08 % | | | | | | | | |
| | | | | | | | 1.01.02.2.01.08 Rehabilitasi Sedang/Berat Ruang Kelas | Jumlah Ruang Kelas yang Direhabilitasi Sedang/Berat | 8 Ruang | Kota Pasuruan | |
| | | | | | | | 1.01.02.2.01.11 Rehabilitasi Sedang/Berat Perpustakaan Sekolah | Jumlah Perpustakaan Sekolah yang Telah Direhabilitasi Sedang/Berat | 2 Ruang | Kota Pasuruan | |

| No | Program | | | Kegiatan | | | Sub Kegiatan | | | Lokasi Sub Kegiatan | Ket. |
|----|---------|-------------------|----------------|----------|-------------------|----------------|--|---|----------------|---------------------|------|
| | Program | Indikator Kinerja | | Kegiatan | Indikator Kinerja | | Sub Kegiatan | Indikator Kinerja | | | |
| | | Hasil Program | Target Capaian | | Keluaran Kegiatan | Target Capaian | | Keluaran Sub Kegiatan | Target Capaian | | |
| | | | | | | | 1.01.02.2.01.12 Rehabilitasi Sedang/Berat Sarana, Prasarana dan Utilitas Sekolah | Jumlah Sarana, Prasarana dan Utilitas Sekolah yang Telah Direhabilitasi | 2 Unit | Kota Pasuruan | |
| | | | | | | | 1.01.02.2.01.13 Rehabilitasi Sedang/Berat Rumah Dinas Kepala Sekolah/Guru/Penjaga Sekolah | Jumlah Rumah Dinas Kepala Sekolah, Guru, Penjaga Sekolah yang Telah DiRehabilitasi Sedang/Berat | 5 Unit | Kota Pasuruan | |
| | | | | | | | 1.01.02.2.01.14 Pengadaan Mebel Sekolah | Jumlah Mebel sekolah yang Tersedia | 5 Paket | Kota Pasuruan | |
| | | | | | | | 1.01.02.2.01.16 Pengadaan Perlengkapan Sekolah | Jumlah Perlengkapan Sekolah yang Tersedia | 68 Paket | Kota Pasuruan | |
| | | | | | | | 1.01.02.2.01.17 Pengadaan Perlengkapan Siswa | Jumlah Perlengkapan Peserta Didik yang Tersedia | 1 Unit | Kota Pasuruan | |

| No | Program | | | Kegiatan | | | Sub Kegiatan | | | Lokasi Sub Kegiatan | Ket. |
|----|---------|-------------------|----------------|----------|-------------------|----------------|--|---|-------------------|---------------------|------|
| | Program | Indikator Kinerja | | Kegiatan | Indikator Kinerja | | Sub Kegiatan | Indikator Kinerja | | | |
| | | Hasil Program | Target Capaian | | Keluaran Kegiatan | Target Capaian | | Keluaran Sub Kegiatan | Target Capaian | | |
| | | | | | | | 1.01.02.2.01.21 Penyediaan Biaya Personil Peserta Didik Sekolah Dasar | Jumlah Peserta Didik Sekolah Dasar yang Menerima Biaya Personil Peserta Didik | 77 Peserta Didik | Kota Pasuruan | |
| | | | | | | | | Jumlah Peserta Didik Sekolah Dasar yang Menerima Biaya Personil Peserta Didik | 94 Peserta Didik | | |
| | | | | | | | | Jumlah Peserta Didik Sekolah Dasar yang Menerima Biaya Personil Peserta Didik | 98 Peserta Didik | | |
| | | | | | | | | Jumlah Peserta Didik Sekolah Dasar yang Menerima Biaya Personil Peserta Didik | 112 Peserta Didik | | |
| | | | | | | | | Jumlah Peserta Didik Sekolah Dasar yang Menerima Biaya Personil Peserta Didik | 116 Peserta Didik | | |

| No | Program | | Kegiatan | | | Sub Kegiatan | | | Lokasi Sub Kegiatan | Ket. |
|----|---------|-------------------|----------------|----------|-------------------|----------------|--------------|---|---------------------|------|
| | Program | Indikator Kinerja | | Kegiatan | Indikator Kinerja | | Sub Kegiatan | Indikator Kinerja | | |
| | | Hasil Program | Target Capaian | | Keluaran Kegiatan | Target Capaian | | Keluaran Sub Kegiatan | Target Capaian | |
| | | | | | | | | Jumlah Peserta Didik Sekolah Dasar yang Menerima Biaya Personil Peserta Didik | 141 Peserta Didik | |
| | | | | | | | | Jumlah Peserta Didik Sekolah Dasar yang Menerima Biaya Personil Peserta Didik | 143 Peserta Didik | |
| | | | | | | | | Jumlah Peserta Didik Sekolah Dasar yang Menerima Biaya Personil Peserta Didik | 148 Peserta Didik | |
| | | | | | | | | Jumlah Peserta Didik Sekolah Dasar yang Menerima Biaya Personil Peserta Didik | 153 Peserta Didik | |
| | | | | | | | | Jumlah Peserta Didik Sekolah Dasar yang Menerima Biaya Personil Peserta Didik | 160 Peserta Didik | |

| No | Program | | Kegiatan | | | Sub Kegiatan | | | Lokasi Sub Kegiatan | Ket. |
|----|---------|-------------------|----------------|----------|-------------------|----------------|--------------|---|---------------------|------|
| | Program | Indikator Kinerja | | Kegiatan | Indikator Kinerja | | Sub Kegiatan | Indikator Kinerja | | |
| | | Hasil Program | Target Capaian | | Keluaran Kegiatan | Target Capaian | | Keluaran Sub Kegiatan | Target Capaian | |
| | | | | | | | | Jumlah Peserta Didik Sekolah Dasar yang Menerima Biaya Personil Peserta Didik | 164 Peserta Didik | |
| | | | | | | | | Jumlah Peserta Didik Sekolah Dasar yang Menerima Biaya Personil Peserta Didik | 169 Peserta Didik | |
| | | | | | | | | Jumlah Peserta Didik Sekolah Dasar yang Menerima Biaya Personil Peserta Didik | 176 Peserta Didik | |
| | | | | | | | | Jumlah Peserta Didik Sekolah Dasar yang Menerima Biaya Personil Peserta Didik | 177 Peserta Didik | |
| | | | | | | | | Jumlah Peserta Didik Sekolah Dasar yang Menerima Biaya Personil Peserta Didik | 179 Peserta Didik | |

| No | Program | | Kegiatan | | | Sub Kegiatan | | | Lokasi Sub Kegiatan | Ket. |
|----|---------|-------------------|----------------|----------|-------------------|----------------|--------------|---|---------------------|------|
| | Program | Indikator Kinerja | | Kegiatan | Indikator Kinerja | | Sub Kegiatan | Indikator Kinerja | | |
| | | Hasil Program | Target Capaian | | Keluaran Kegiatan | Target Capaian | | Keluaran Sub Kegiatan | Target Capaian | |
| | | | | | | | | Jumlah Peserta Didik Sekolah Dasar yang Menerima Biaya Personil Peserta Didik | 181 Peserta Didik | |
| | | | | | | | | Jumlah Peserta Didik Sekolah Dasar yang Menerima Biaya Personil Peserta Didik | 185 Peserta Didik | |
| | | | | | | | | Jumlah Peserta Didik Sekolah Dasar yang Menerima Biaya Personil Peserta Didik | 218 Peserta Didik | |
| | | | | | | | | Jumlah Peserta Didik Sekolah Dasar yang Menerima Biaya Personil Peserta Didik | 237 Peserta Didik | |
| | | | | | | | | Jumlah Peserta Didik Sekolah Dasar yang Menerima Biaya Personil Peserta Didik | 268 Peserta Didik | |

| No | Program | | | Kegiatan | | | Sub Kegiatan | | | Lokasi Sub Kegiatan | Ket. |
|----|---------|-------------------|----------------|----------|-------------------|----------------|--------------|---|-------------------|---------------------|------|
| | Program | Indikator Kinerja | | Kegiatan | Indikator Kinerja | | Sub Kegiatan | Indikator Kinerja | | | |
| | | Hasil Program | Target Capaian | | Keluaran Kegiatan | Target Capaian | | Keluaran Sub Kegiatan | Target Capaian | | |
| | | | | | | | | Jumlah Peserta Didik Sekolah Dasar yang Menerima Biaya Personil Peserta Didik | 284 Peserta Didik | | |
| | | | | | | | | Jumlah Peserta Didik Sekolah Dasar yang Menerima Biaya Personil Peserta Didik | 289 Peserta Didik | | |
| | | | | | | | | Jumlah Peserta Didik Sekolah Dasar yang Menerima Biaya Personil Peserta Didik | 294 Peserta Didik | | |
| | | | | | | | | Jumlah Peserta Didik Sekolah Dasar yang Menerima Biaya Personil Peserta Didik | 302 Peserta Didik | | |
| | | | | | | | | Jumlah Peserta Didik Sekolah Dasar yang Menerima Biaya Personil Peserta Didik | 321 Peserta Didik | | |

| No | Program | | Kegiatan | | | Sub Kegiatan | | | Lokasi Sub Kegiatan | Ket. | |
|----|---------|-------------------|----------------|----------|-------------------|----------------|--------------|---|---------------------|------|--|
| | Program | Indikator Kinerja | | Kegiatan | Indikator Kinerja | | Sub Kegiatan | Indikator Kinerja | | | |
| | | Hasil Program | Target Capaian | | Keluaran Kegiatan | Target Capaian | | Keluaran Sub Kegiatan | Target Capaian | | |
| | | | | | | | | Jumlah Peserta Didik Sekolah Dasar yang Menerima Biaya Personil Peserta Didik | 333 Peserta Didik | | |
| | | | | | | | | Jumlah Peserta Didik Sekolah Dasar yang Menerima Biaya Personil Peserta Didik | 340 Peserta Didik | | |
| | | | | | | | | Jumlah Peserta Didik Sekolah Dasar yang Menerima Biaya Personil Peserta Didik | 346 Peserta Didik | | |
| | | | | | | | | Jumlah Peserta Didik Sekolah Dasar yang Menerima Biaya Personil Peserta Didik | 347 Peserta Didik | | |
| | | | | | | | | Jumlah Peserta Didik Sekolah Dasar yang Menerima Biaya Personil Peserta Didik | 367 Peserta Didik | | |

| No | Program | | Kegiatan | | | Sub Kegiatan | | | Lokasi Sub Kegiatan | Ket. |
|----|---------|-------------------|----------------|----------|-------------------|----------------|--------------|---|---------------------|------|
| | Program | Indikator Kinerja | | Kegiatan | Indikator Kinerja | | Sub Kegiatan | Indikator Kinerja | | |
| | | Hasil Program | Target Capaian | | Keluaran Kegiatan | Target Capaian | | Keluaran Sub Kegiatan | Target Capaian | |
| | | | | | | | | Jumlah Peserta Didik Sekolah Dasar yang Menerima Biaya Personil Peserta Didik | 368 Peserta Didik | |
| | | | | | | | | Jumlah Peserta Didik Sekolah Dasar yang Menerima Biaya Personil Peserta Didik | 396 Peserta Didik | |
| | | | | | | | | Jumlah Peserta Didik Sekolah Dasar yang Menerima Biaya Personil Peserta Didik | 404 Peserta Didik | |
| | | | | | | | | Jumlah Peserta Didik Sekolah Dasar yang Menerima Biaya Personil Peserta Didik | 453 Peserta Didik | |
| | | | | | | | | Jumlah Peserta Didik Sekolah Dasar yang Menerima Biaya Personil Peserta Didik | 509 Peserta Didik | |

| No | Program | | Kegiatan | | | Sub Kegiatan | | | Lokasi Sub Kegiatan | Ket. |
|----|---------|-------------------|----------------|----------|-------------------|----------------|--------------|---|---------------------|------|
| | Program | Indikator Kinerja | | Kegiatan | Indikator Kinerja | | Sub Kegiatan | Indikator Kinerja | | |
| | | Hasil Program | Target Capaian | | Keluaran Kegiatan | Target Capaian | | Keluaran Sub Kegiatan | Target Capaian | |
| | | | | | | | | Jumlah Peserta Didik Sekolah Dasar yang Menerima Biaya Personil Peserta Didik | 512 Peserta Didik | |
| | | | | | | | | Jumlah Peserta Didik Sekolah Dasar yang Menerima Biaya Personil Peserta Didik | 536 Peserta Didik | |
| | | | | | | | | Jumlah Peserta Didik Sekolah Dasar yang Menerima Biaya Personil Peserta Didik | 714 Peserta Didik | |
| | | | | | | | | Jumlah Peserta Didik Sekolah Dasar yang Menerima Biaya Personil Peserta Didik | 921 Peserta Didik | |
| | | | | | | | | Jumlah Peserta Didik Sekolah Dasar Yang Menerima Biaya Personil Peserta Didik | 267 Peserta Didik | |

| No | Program | | Kegiatan | | | Sub Kegiatan | | | Lokasi Sub Kegiatan | Ket. |
|----|---------|-------------------|----------------|----------|-------------------|----------------|--------------|---|---------------------|------|
| | Program | Indikator Kinerja | | Kegiatan | Indikator Kinerja | | Sub Kegiatan | Indikator Kinerja | | |
| | | Hasil Program | Target Capaian | | Keluaran Kegiatan | Target Capaian | | Keluaran Sub Kegiatan | Target Capaian | |
| | | | | | | | | Jumlah Peserta Didik Sekolah Menengah Atas yang Menerima Biaya Personil Peserta Didik | 0 Peserta Didik | |
| | | | | | | | | Jumlah Peserta Didik Sekolah Menengah Atas yang Menerima Biaya Personil Peserta Didik | 110 Peserta Didik | |
| | | | | | | | | Jumlah Peserta Didik Sekolah Menengah Atas yang Menerima Biaya Personil Peserta Didik | 148 Peserta Didik | |
| | | | | | | | | Jumlah Peserta Didik Sekolah Menengah Atas yang Menerima Biaya Personil Peserta Didik | 207 Peserta Didik | |
| | | | | | | | | Jumlah Peserta Didik Sekolah Menengah Atas yang Menerima Biaya Personil Peserta Didik | 228 Peserta Didik | |

| No | Program | | | Kegiatan | | | Sub Kegiatan | | | Lokasi Sub Kegiatan | Ket. |
|----|---------|-------------------|----------------|----------|-------------------|----------------|---|---|------------------------|---------------------|------|
| | Program | Indikator Kinerja | | Kegiatan | Indikator Kinerja | | Sub Kegiatan | Indikator Kinerja | | | |
| | | Hasil Program | Target Capaian | | Keluaran Kegiatan | Target Capaian | | Keluaran Sub Kegiatan | Target Capaian | | |
| | | | | | | | | Jumlah Peserta Didik Sekolah Menengah Atas yang Menerima Biaya Personil Peserta Didik | 572 Peserta Didik | | |
| | | | | | | | | Jumlah Peserta Didik Sekolah Menengah Atas yang Menerima Biaya Personil Peserta Didik | 8789 Peserta Didik | | |
| | | | | | | | 1.01.02.2.01.23 Penyelenggaraan Proses Belajar dan Ujian bagi Peserta Didik | Jumlah Satuan Pendidikan yang Menyelenggarakan Proses Belajar dan Ujian | 7171 Satuan Pendidikan | Kota Pasuruan | |
| | | | | | | | 1.01.02.2.01.25 Pembinaan Minat, Bakat dan Kreativitas Siswa | Jumlah Siswa yang Mengikuti Ajang Kompetisi/Lomba Akademik dan Non Akademik | 1040 Peserta Didik | Kota Pasuruan | |
| | | | | | | | 1.01.02.2.01.28 Pembinaan Kelembagaan dan Manajemen Sekolah | Jumlah Sekolah Menengah Dasar yang Dilaksanakan Pembinaan Kelembagaan dan manajemen sekolah | 66 Satuan Pendidikan | Kota Pasuruan | |

| No | Program | | | Kegiatan | | | Sub Kegiatan | | | Lokasi Sub Kegiatan | Ket. |
|----|---------|-------------------|----------------|---|-------------------------|----------------|--|--|---------------------|---------------------|------|
| | Program | Indikator Kinerja | | Kegiatan | Indikator Kinerja | | Sub Kegiatan | Indikator Kinerja | | | |
| | | Hasil Program | Target Capaian | | Keluaran Kegiatan | Target Capaian | | Keluaran Sub Kegiatan | Target Capaian | | |
| | | | | | | | 1.01.02.2.01.29 Pengelolaan Dana BOS Sekolah Dasar | Jumlah Sekolah Dasar yang Mengelola Dana BOS | 1 Satuan Pendidikan | Kota Pasuruan | |
| | | | | | | | | Jumlah Sekolah Dasar yang Mengelola Dana BOS UPT SDN Gadingrejo II | 1 Satuan Pendidikan | | |
| | | | | 1.01.02.2.02 Pengelolaan Pendidikan Sekolah Menengah Pertama | Angka Kelulusan SMP/MTs | 100 % | 1.01.02.2.02.02 Penambahan Ruang Kelas Baru | Jumlah Ruang Kelas Baru yang Bertambah | 3 Ruang | Kota Pasuruan | |
| | | | | | | | 1.01.02.2.02.14 Rehabilitasi Sedang/Berat Ruang Kelas Sekolah | Jumlah Ruang kelas sekolah yang Telah Direhabilitasi Sedang/Berat | 4 Ruang | Kota Pasuruan | |
| | | | | | | | 1.01.02.2.02.18 Rehabilitasi Sedang/Berat Laboratorium | Jumlah Laboratorium yang Telah Direhabilitasi Sedang/Berat | 1 Ruang | Kota Pasuruan | |

| No | Program | | | Kegiatan | | | Sub Kegiatan | | | Lokasi Sub Kegiatan | Ket. |
|----|---------|-------------------|----------------|----------|-------------------|----------------|--|---|----------------|---------------------|------|
| | Program | Indikator Kinerja | | Kegiatan | Indikator Kinerja | | Sub Kegiatan | Indikator Kinerja | | | |
| | | Hasil Program | Target Capaian | | Keluaran Kegiatan | Target Capaian | | Keluaran Sub Kegiatan | Target Capaian | | |
| | | | | | | | 1.01.02.2.02.21 Rehabilitasi Sedang/Berat Rumah Dinas Kepala Sekolah/Guru/Penjaga Sekolah | Jumlah Rumah Dinas Kepala Sekolah/Guru/Penjaga Sekolah yang Telah Direhabilitasi Sedang/Berat | 2 Unit | Kota Pasuruan | |
| | | | | | | | 1.01.02.2.02.24 Rehabilitasi Sedang/Berat Sarana, Prasarana dan Utilitas Sekolah | Jumlah Sarana, Prasarana dan Utilitas Sekolah yang Telah Direhabilitasi Sedang/Berat | 2 Unit | Kota Pasuruan | |
| | | | | | | | 1.01.02.2.02.25 Pengadaan Mebel Sekolah | Jumlah Mebel Sekolah yang Tersedia | 4 Paket | Kota Pasuruan | |
| | | | | | | | 1.01.02.2.02.27 Pengadaan Perlengkapan Sekolah | Jumlah Perlengkapan Sekolah yang Tersedia | 46 Paket | | |
| | | | | | | | 1.01.02.2.02.28 Pengadaan Perlengkapan Siswa | Jumlah Perlengkapan Siswa yang Tersedia | 1 Paket | Kota Pasuruan | |

| No | Program | | | Kegiatan | | | Sub Kegiatan | | | Lokasi Sub Kegiatan | Ket. |
|----|---------|-------------------|----------------|----------|-------------------|----------------|---|--|-------------------|---------------------|------|
| | Program | Indikator Kinerja | | Kegiatan | Indikator Kinerja | | Sub Kegiatan | Indikator Kinerja | | | |
| | | Hasil Program | Target Capaian | | Keluaran Kegiatan | Target Capaian | | Keluaran Sub Kegiatan | Target Capaian | | |
| | | | | | | | 1.01.02.2.02.32 Penyediaan Biaya Personil Peserta Didik Sekolah Menengah Pertama | Jumlah Peserta didik Sekolah Menengah Pertama yang Menerima Biaya Personil Peserta Didik | 338 Peserta Didik | Kota Pasuruan | |
| | | | | | | | | Jumlah Peserta didik Sekolah Menengah Pertama yang Menerima Biaya Personil Peserta Didik | 482 Peserta Didik | | |
| | | | | | | | | Jumlah Peserta didik Sekolah Menengah Pertama yang Menerima Biaya Personil Peserta Didik | 523 Peserta Didik | | |
| | | | | | | | | Jumlah Peserta didik Sekolah Menengah Pertama yang Menerima Biaya Personil Peserta Didik | 549 Peserta Didik | | |

| No | Program | | | Kegiatan | | | Sub Kegiatan | | | Lokasi Sub Kegiatan | Ket. |
|----|---------|-------------------|----------------|----------|-------------------|----------------|--------------|--|-------------------|---------------------|------|
| | Program | Indikator Kinerja | | Kegiatan | Indikator Kinerja | | Sub Kegiatan | Indikator Kinerja | | | |
| | | Hasil Program | Target Capaian | | Keluaran Kegiatan | Target Capaian | | Keluaran Sub Kegiatan | Target Capaian | | |
| | | | | | | | | Jumlah Peserta didik Sekolah Menengah Pertama yang Menerima Biaya Personil Peserta Didik | 671 Peserta Didik | | |
| | | | | | | | | Jumlah Peserta didik Sekolah Menengah Pertama yang Menerima Biaya Personil Peserta Didik | 701 Peserta Didik | | |
| | | | | | | | | Jumlah Peserta didik Sekolah Menengah Pertama yang Menerima Biaya Personil Peserta Didik | 755 Peserta Didik | | |
| | | | | | | | | Jumlah Peserta didik Sekolah Menengah Pertama yang Menerima Biaya Personil Peserta Didik | 769 Peserta Didik | | |

| No | Program | | | Kegiatan | | | Sub Kegiatan | | | Lokasi Sub Kegiatan | Ket. |
|----|---------|-------------------|----------------|----------|-------------------|----------------|---|--|--------------------|---------------------|------|
| | Program | Indikator Kinerja | | Kegiatan | Indikator Kinerja | | Sub Kegiatan | Indikator Kinerja | | | |
| | | Hasil Program | Target Capaian | | Keluaran Kegiatan | Target Capaian | | Keluaran Sub Kegiatan | Target Capaian | | |
| | | | | | | | | Jumlah Peserta didik Sekolah Menengah Pertama yang Menerima Biaya Personil Peserta Didik | 780 Peserta Didik | | |
| | | | | | | | | Jumlah Peserta didik Sekolah Menengah Pertama yang Menerima Biaya Personil Peserta Didik | 827 Peserta Didik | | |
| | | | | | | | | Jumlah Peserta didik Sekolah Menengah Pertama yang Menerima Biaya Personil Peserta Didik | 4667 Peserta Didik | | |
| | | | | | | | 1.01.02.2.02.36 Penyelenggaraan Proses Belajar dan Ujian bagi Peserta Didik | Jumlah Peserta Didik yang Mengikuti Proses Belajar dan Ujian | 1305 Peserta Didik | Kota Pasuruan | |

| No | Program | | | Kegiatan | | | Sub Kegiatan | | | Lokasi Sub Kegiatan | Ket. |
|----|---------|-------------------|----------------|--|---|----------------|--|---|----------------------|---------------------|------|
| | Program | Indikator Kinerja | | Kegiatan | Indikator Kinerja | | Sub Kegiatan | Indikator Kinerja | | | |
| | | Hasil Program | Target Capaian | | Keluaran Kegiatan | Target Capaian | | Keluaran Sub Kegiatan | Target Capaian | | |
| | | | | | | | 1.01.02.2.02.38 Pembinaan Minat, Bakat dan Kreativitas Siswa | Jumlah Siswa yang Mengikuti Ajang Kompetisi/Lomba Akademik dan Non Akademik | 495 Peserta Didik | Kota Pasuruan | |
| | | | | | | | 1.01.02.2.02.41 Pembinaan Kelembagaan dan Manajemen Sekolah | Jumlah Sekolah Menengah Pertama yang Dilaksanakan Pembinaan | 40 Satuan Pendidikan | Kota Pasuruan | |
| | | | | | | | 1.01.02.2.02.42 Pengelolaan Dana BOS Sekolah Menengah Pertama | Jumlah Sekolah Menengah pertama yang Mengelola Dana BOS | 1 Satuan Pendidikan | Kota Pasuruan | |
| | | | | 1.01.02.2.03 Pengelolaan Pendidikan Anak Usia Dini (PAUD) | Persentase peserta didik PAUD (Negeri dan Swasta) yang menerima pembebasan biaya pendidikan | 100 % | 1.01.02.2.03.02 Pembangunan Sarana, Prasarana dan Utilitas PAUD | Jumlah Sarana, Prasarana dan Utilitas PAUD yang Telah Dibangun | 1 Unit | Kota Pasuruan | |
| | | | | | | | 1.01.02.2.03.04 Rehabilitasi Sedang/Berat Pembangunan Sarana, Prasarana dan Utilitas PAUD | Jumlah Sarana, Prasarana dan Utilitas PAUD yang Telah Direhabilitasi Sedang/Berat | 10 Unit | Kota Pasuruan | |

| No | Program | | | Kegiatan | | | Sub Kegiatan | | | Lokasi Sub Kegiatan | Ket. |
|----|---------|-------------------|----------------|----------|-------------------|----------------|---|--|-----------------------|---------------------|------|
| | Program | Indikator Kinerja | | Kegiatan | Indikator Kinerja | | Sub Kegiatan | Indikator Kinerja | | | |
| | | Hasil Program | Target Capaian | | Keluaran Kegiatan | Target Capaian | | Keluaran Sub Kegiatan | Target Capaian | | |
| | | | | | | | 1.01.02.2.03.09 Pengadaan Perlengkapan PAUD | Jumlah perlengkapan PAUD yang Tersedia | 10 Paket | Kota Pasuruan | |
| | | | | | | | 1.01.02.2.03.11 Penyediaan Biaya Personil Peserta Didik PAUD | Jumlah Peserta Didik PAUD yang Menerima Biaya Personil Peserta Didik | 90 Peserta Didik | Kota Pasuruan | |
| | | | | | | | | Jumlah Peserta Didik PAUD yang Menerima Biaya Personil Peserta Didik | 140 Peserta Didik | | |
| | | | | | | | | Jumlah Peserta Didik PAUD yang Menerima Biaya Personil Peserta Didik | 8700 Peserta Didik | | |
| | | | | | | | 1.01.02.2.03.13 Penyelenggaraan Proses Belajar PAUD | Jumlah Peserta Didik PAUD yang Mengikuti Proses Belajar | 1350 Peserta Didik | Kota Pasuruan | |
| | | | | | | | 1.01.02.2.03.14 Penyiapan dan Tindak Lanjut Evaluasi Satuan PAUD | Jumlah PAUD yang Siap Dievaluasi dan Melaksanakan Rekomendasi | 450 Satuan Pendidikan | Kota Pasuruan | |

| No | Program | | | Kegiatan | | | Sub Kegiatan | | | Lokasi Sub Kegiatan | Keterangan |
|----|---------|-------------------|----------------|---|--|----------------|---|--|-----------------------|---------------------|------------|
| | Program | Indikator Kinerja | | Kegiatan | Indikator Kinerja | | Sub Kegiatan | Indikator Kinerja | | | |
| | | Hasil Program | Target Capaian | | Keluaran Kegiatan | Target Capaian | | Keluaran Sub Kegiatan | Target Capaian | | |
| | | | | | | | 1.01.02.2.03.17 Pembinaan Kelembagaan dan Manajemen PAUD | Jumlah PAUD yang Dilaksanakan Pembinaan Kelembagaan dan Manajemen | 504 Satuan Pendidikan | Kota Pasuruan | |
| | | | | | | | 1.01.02.2.03.18 Pengelolaan Dana BOP PAUD | Jumlah PAUD yang Mengelola Dana BOP | 1 Satuan Pendidikan | Kota Pasuruan | |
| | | | | 1.01.02.2.04 Pengelolaan Pendidikan Nonformal/Kesetaraan | Persentase pendidik pada satuan pendidikan kesetaraan berijazah D-IV atau Sarjana (S1) | 65 % | 1.01.02.2.04.01 Pembangunan Gedung/Ruang Kelas/Ruang Guru Nonformal/Kesetaraan | Jumlah Gedung/Ruang Kelas/Ruang Guru Nonformal/Kesetaraan yang Telah Dibangun | 2 Unit | Kota Pasuruan | |
| | | | | | | | 1.01.02.2.04.10 Penyediaan Biaya Personil Peserta Didik Nonformal/Kesetaraan | Jumlah Peserta Didik Nonformal/Kesetaraan yang Menerima Biaya Personil Peserta Didik | 10176 Peserta Didik | Kota Pasuruan | |

| No | Program | | | Kegiatan | | | Sub Kegiatan | | | Lokasi Sub Kegiatan | Ket. |
|----|---------|-------------------|----------------|----------|-------------------|----------------|---|---|-----------------------|---------------------|------|
| | Program | Indikator Kinerja | | Kegiatan | Indikator Kinerja | | Sub Kegiatan | Indikator Kinerja | | | |
| | | Hasil Program | Target Capaian | | Keluaran Kegiatan | Target Capaian | | Keluaran Sub Kegiatan | Target Capaian | | |
| | | | | | | | 1.01.02.2.04.12 Penyelenggaraan Proses Belajar Nonformal/Kesetaraan | Jumlah Peserta Didik yang Mengikuti Proses Belajar | 31893 Peserta Didik | Kota Pasuruan | |
| | | | | | | | 1.01.02.2.04.13 Penyiapan dan Tindak Lanjut Evaluasi Satuan Pendidikan di Pendidikan Nonformal/Kesetaraan | Jumlah Satuan Pendidikan Nonformal/Kesetaraan Siap Dievaluasi dan Melaksanakan Rekomendasi | 211 Satuan Pendidikan | Kota Pasuruan | |
| | | | | | | | 1.01.02.2.04.15 Pengembangan Karir Pendidik dan Tenaga Kependidikan pada Satuan Pendidikan Nonformal/Kesetaraan | Jumlah Pendidik dan Tenaga Kependidikan yang Mendapatkan Fasilitas Kenaikan Pangkat/Golongan, Pemberian Promosi, Peningkatan Kompetensi dan Kualifikasi | 1448 Orang | Kota Pasuruan | |

| No | Program | | | Kegiatan | | | Sub Kegiatan | | | Lokasi Sub Kegiatan | Ket. |
|----|---|--|----------------|---|-----------------------------|----------------|--|--|----------------------|---------------------|------|
| | Program | Indikator Kinerja | | Kegiatan | Indikator Kinerja | | Sub Kegiatan | Indikator Kinerja | | | |
| | | Hasil Program | Target Capaian | | Keluaran Kegiatan | Target Capaian | | Keluaran Sub Kegiatan | Target Capaian | | |
| | | | | | | | 1.01.02.2.04.16 Pembinaan Kelembagaan dan Manajemen Sekolah Nonformal/Kesetaraan | Jumlah Sekolah Nonformal/Kesetaraan yang Dilaksanakan Pembinaan Kelembagaan dan Manajemen | 35 Satuan Pendidikan | Kota Pasuruan | |
| | 1.01.04 PROGRAM PENDIDIK DAN TENAGA KEPENDIDIKAN | Persentase guru bersertifikat pendidik | 75.58 % | 1.01.04.2.01 Pemerataan Kuantitas dan Kualitas Pendidik dan Tenaga Kependidikan bagi Satuan Pendidikan Dasar, PAUD, dan Pendidikan Nonformal/Kesetaraan | Persentase guru berprestasi | 13.28 % | 1.01.04.2.01.01 Perhitungan dan Pemetaan Pendidik dan Tenaga Kependidikan Satuan Pendidikan Dasar, PAUD, dan Pendidikan Nonformal/Kesetaraan | Jumlah Dokumen Hasil Perhitungan dan Pemetaan Pendidik dan Tenaga Kependidikan Satuan Satuan Pendidikan Dasar, PAUD, dan Pendidikan Nonformal/Kesetaraan | 29 Dokumen | Kota Pasuruan | |

| No | Program | | | Kegiatan | | | Sub Kegiatan | | | Lokasi Sub Kegiatan | Ket. |
|----|--|--|----------------|---|---|----------------|---|---|----------------|------------------------------|------|
| | Program | Indikator Kinerja | | Kegiatan | Indikator Kinerja | | Sub Kegiatan | Indikator Kinerja | | | |
| | | Hasil Program | Target Capaian | | Keluaran Kegiatan | Target Capaian | | Keluaran Sub Kegiatan | Target Capaian | | |
| | | | | | | | 1.01.04.2.01.02 Penataan Pendistribusian Pendidik dan Tenaga Kependidikan bagi Satuan Pendidikan Dasar, PAUD, dan Pendidikan Nonformal/Kesetaraan | Jumlah Laporan Hasil Pelaksanaan Penataan Pendistribusian Pendidik dan Tenaga Kependidikan Satuan Pendidikan Dasar, PAUD, dan Pendidikan Nonformal/Kesetaraan | 15 Laporan | Kota Pasuruan | |
| | 1.02 URUSAN PEMERINTAHAN BIDANG KESEHATAN | | | | | | | | | | |
| | 1.02.01 PROGRAM PENUNJANG URUSAN PEMERINTAHAN DAERAH KABUPATEN/KOTA | Persentase kebutuhan penunjang pemerintahan yang terfasilitasi | 100 % | 1.02.01.2.01 Perencanaan, Penganggaran, dan Evaluasi Kinerja Perangkat Daerah | Persentase dokumen perencanaan dan evaluasi kinerja yang tersusun tepat waktu | 100 % | 1.02.01.2.01.01 Penyusunan Dokumen Perencanaan Perangkat Daerah | Jumlah Dokumen Perencanaan Perangkat Daerah | 2 Dokumen | Semua Kab/Kota Kota Pasuruan | |

| No | Program | | | Kegiatan | | | Sub Kegiatan | | | Lokasi Sub Kegiatan | Ket. |
|----|---------|-------------------|----------------|---|--|----------------|---|--|-----------------|------------------------------|------|
| | Program | Indikator Kinerja | | Kegiatan | Indikator Kinerja | | Sub Kegiatan | Indikator Kinerja | | | |
| | | Hasil Program | Target Capaian | | Keluaran Kegiatan | Target Capaian | | Keluaran Sub Kegiatan | Target Capaian | | |
| | | | | | | | 1.02.01.2.01.06 Koordinasi dan Penyusunan Laporan Capaian Kinerja dan Ikhtisar Realisasi Kinerja SKPD | Jumlah Laporan Capaian Kinerja dan Ikhtisar Realisasi Kinerja SKPD dan Laporan Hasil Koordinasi Penyusunan Laporan Capaian Kinerja dan Ikhtisar Realisasi Kinerja SKPD | 6 Laporan | Semua Kab/Kota Kota Pasuruan | |
| | | | | | | | 1.02.01.2.01.07 Evaluasi Kinerja Perangkat Daerah | Jumlah Laporan Evaluasi Kinerja Perangkat Daerah | 2 dokumen | Semua Kab/Kota Kota Pasuruan | |
| | | | | 1.02.01.2.02 Administrasi Keuangan Perangkat Daerah | Jumlah Pegawai Negeri Sipil RSUD dr. R. Soedarsono yang terbayarkan gajinya tiap bulan | 345 orang | 1.02.01.2.02.01 Penyediaan Gaji dan Tunjangan ASN | Jumlah Orang yang Menerima Gaji dan Tunjangan ASN | 306 pns | Semua Kab/Kota Kota Pasuruan | |
| | | | | | Persentase laporan keuangan yang tersusun tepat waktu | 100 % | | Jumlah Orang yang Menerima Gaji dan Tunjangan ASN | 345 Orang/bulan | | |

| No | Program | | | Kegiatan | | | Sub Kegiatan | | | Lokasi Sub Kegiatan | Ket. |
|----|---------|-------------------|----------------|---|--|----------------|---|---|----------------|------------------------------|------|
| | Program | Indikator Kinerja | | Kegiatan | Indikator Kinerja | | Sub Kegiatan | Indikator Kinerja | | | |
| | | Hasil Program | Target Capaian | | Keluaran Kegiatan | Target Capaian | | Keluaran Sub Kegiatan | Target Capaian | | |
| | | | | | | | 1.02.01.2.02.07 Koordinasi dan Penyusunan Laporan Keuangan Bulanan/ Triwulanan/ Semesteran SKPD | Jumlah Laporan Keuangan Bulanan/ Triwulanan/Semesteran SKPD dan Laporan Koordinasi Penyusunan Laporan Keuangan Bulanan/Triwulanan/Semesteran SKPD | 16 dokumen | Semua Kab/Kota Kota Pasuruan | |
| | | | | 1.02.01.2.03 Administrasi Barang Milik Daerah pada Perangkat Daerah | Persentase laporan barang milik daerah yang tersusun tepat waktu | 100 % | 1.02.01.2.03.05 Rekonsiliasi dan Penyusunan Laporan Barang Milik Daerah pada SKPD | Jumlah Laporan Rekonsiliasi dan Penyusunan Laporan Barang Milik Daerah pada SKPD | 2 dokumen | Semua Kab/Kota Kota Pasuruan | |
| | | | | 1.02.01.2.05 Administrasi Kepegawaian Perangkat Daerah | Persentase SDM aparatur yang meningkat kompetensinya | 100 % | 1.02.01.2.05.03 Pendataan dan Pengolahan Administrasi Kepegawaian | Jumlah Dokumen Pendataan dan Pengolahan Administrasi Kepegawaian | 2 dokumen | Semua Kab/Kota Kota Pasuruan | |

| No | Program | | | Kegiatan | | | Sub Kegiatan | | | Lokasi Sub Kegiatan | Ket. |
|----|---------|-------------------|----------------|---|--|----------------|--|--|----------------|-------------------------|------|
| | Program | Indikator Kinerja | | Kegiatan | Indikator Kinerja | | Sub Kegiatan | Indikator Kinerja | | | |
| | | Hasil Program | Target Capaian | | Keluaran Kegiatan | Target Capaian | | Keluaran Sub Kegiatan | Target Capaian | | |
| | | | | | | | 1.02.01.2.05.10 Sosialisasi Peraturan Perundang-Undangan | Jumlah Orang yang Mengikuti Sosialisasi Peraturan Perundang-Undangan | 400 orang | Semua Kab/Kota Pasuruan | |
| | | | | 1.02.01.2.06 Administrasi Umum Perangkat Daerah | Persentase terpenuhinya layanan administrasi perkantoran | 100 % | 1.02.01.2.06.01 Penyediaan Komponen Instalasi Listrik/Penerangan Bangunan Kantor | Jumlah Paket Komponen Instalasi Listrik/Penerangan Bangunan Kantor yang Disediakan | 8 jenis | Semua Kab/Kota Pasuruan | |
| | | | | | | | 1.02.01.2.06.05 Penyediaan Barang Cetak dan Penggandaan | Jumlah Paket Barang Cetak dan Penggandaan yang Disediakan | 6 paket | Semua Kab/Kota Pasuruan | |
| | | | | | | | 1.02.01.2.06.06 Penyediaan Bahan Bacaan dan Peraturan Perundang-undangan | Jumlah Dokumen Bahan Bacaan dan Peraturan Perundang-undangan yang Disediakan | 1 dokumen | Semua Kab/Kota Pasuruan | |
| | | | | | | | 1.02.01.2.06.08 Fasilitasi Kunjungan Tamu | Jumlah Laporan Fasilitasi Kunjungan Tamu | 12 laporan | Semua Kab/Kota Kota | |

| No | Program | | | Kegiatan | | | Sub Kegiatan | | | Lokasi Sub Kegiatan | Ket. |
|----|---------|-------------------|----------------|--|--|----------------|---|---|----------------|------------------------------|------|
| | Program | Indikator Kinerja | | Kegiatan | Indikator Kinerja | | Sub Kegiatan | Indikator Kinerja | | | |
| | | Hasil Program | Target Capaian | | Keluaran Kegiatan | Target Capaian | | Keluaran Sub Kegiatan | Target Capaian | | |
| | | | | | | | | | | Pasuruan | |
| | | | | | | | 1.02.01.2.06.09 Penyelenggaraan Rapat Koordinasi dan Konsultasi SKPD | Jumlah Laporan Penyelenggaraan Rapat Koordinasi dan Konsultasi SKPD | 204 laporan | Semua Kab/Kota Kota Pasuruan | |
| | | | | 1.02.01.2.07 Pengadaan Barang Milik Daerah Penunjang Urusan Pemerintahan Daerah | Persentase terpenuhinya pengadaan barang milik daerah | 100 % | 1.02.01.2.07.06 Pengadaan Peralatan dan Mesin Lainnya | Jumlah Unit Peralatan dan Mesin Lainnya yang Disediakan | 10 jenis | Semua Kab/Kota Kota Pasuruan | |
| | | | | 1.02.01.2.08 Penyediaan Jasa Penunjang Urusan Pemerintahan Daerah | Persentase terpenuhinya jasa penunjang layanan perkantoran | 100 % | 1.02.01.2.08.01 Penyediaan Jasa Surat Menyurat | Jumlah Laporan Penyediaan Jasa Surat Menyurat | 1 laporan | Semua Kab/Kota Kota Pasuruan | |
| | | | | | Persentase terpenuhinya jasa penunjang layanan perkantoran | 100 persen | | | | | |

| No | Program | | | Kegiatan | | | Sub Kegiatan | | | Lokasi Sub Kegiatan | Ket. |
|----|---------|-------------------|----------------|---|---|----------------|--|--|----------------|------------------------------|------|
| | Program | Indikator Kinerja | | Kegiatan | Indikator Kinerja | | Sub Kegiatan | Indikator Kinerja | | | |
| | | Hasil Program | Target Capaian | | Keluaran Kegiatan | Target Capaian | | Keluaran Sub Kegiatan | Target Capaian | | |
| | | | | | | | 1.02.01.2.08.02 Penyediaan Jasa Komunikasi, Sumber Daya Air dan Listrik | Jumlah Laporan Penyediaan Jasa Komunikasi, Sumber Daya Air dan Listrik yang Disediakan | 12 laporan | Semua Kab/Kota Kota Pasuruan | |
| | | | | | | | 1.02.01.2.08.04 Penyediaan Jasa Pelayanan Umum Kantor | Jumlah Laporan Penyediaan Jasa Pelayanan Umum Kantor yang Disediakan | 1 Laporan | Semua Kab/Kota Kota Pasuruan | |
| | | | | | | | | Jumlah Laporan Penyediaan Jasa Pelayanan Umum Kantor yang Disediakan | 12 laporan | | |
| | | | | 1.02.01.2.09 Pemeliharaan Barang Milik Daerah Penunjang Urusan Pemerintahan Daerah | Persentase barang milik daerah yang terpelihara | 100 % | 1.02.01.2.09.01 Penyediaan Jasa Pemeliharaan, Biaya Pemeliharaan, dan Pajak Kendaraan Perorangan Dinas atau Kendaraan Dinas Jabatan | Jumlah Kendaraan Perorangan Dinas atau Kendaraan Dinas Jabatan yang Dipelihara dan Dibayarkan Pajaknya | 2 unit | Semua Kab/Kota Kota Pasuruan | |

| No | Program | | | Kegiatan | | | Sub Kegiatan | | | Lokasi Sub Kegiatan | Ket. |
|----|---------|-------------------|----------------|--|-------------------------|----------------|--|--|----------------|------------------------------|------|
| | Program | Indikator Kinerja | | Kegiatan | Indikator Kinerja | | Sub Kegiatan | Indikator Kinerja | | | |
| | | Hasil Program | Target Capaian | | Keluaran Kegiatan | Target Capaian | | Keluaran Sub Kegiatan | Target Capaian | | |
| | | | | | | | 1.02.01.2.09.02 Penyediaan Jasa Pemeliharaan, Biaya Pemeliharaan, Pajak dan Perizinan Kendaraan Dinas Operasional atau Lapangan | Jumlah Kendaraan Dinas Operasional atau Lapangan yang Dipelihara dan dibayarkan Pajak dan Perizinannya | 2 Unit | Semua Kab/Kota Kota Pasuruan | |
| | | | | | | | 1.02.01.2.09.06 Pemeliharaan Peralatan dan Mesin Lainnya | Jumlah peralatan dan mesin lainnya yang Dipelihara | 122 unit | Semua Kab/Kota Kota Pasuruan | |
| | | | | | | | 1.02.01.2.09.09 Pemeliharaan/Rehabilitasi Gedung Kantor dan Bangunan Lainnya | Jumlah Gedung Kantor dan Bangunan Lainnya yang Dipelihara/Direhabilitasi | 500 m2 | Semua Kab/Kota Kota Pasuruan | |
| | | | | 1.02.01.2.10 Peningkatan Pelayanan BLUD | SGR (Sales Growth Rate) | -3.1 persen | 1.02.01.2.10.01 Pelayanan dan Penunjang Pelayanan BLUD | Jumlah BLUD yang Menyediakan Pelayanan dan Penunjang Pelayanan | 1 Unit Kerja | Kota Pasuruan | |

| No | Program | | | Kegiatan | | | Sub Kegiatan | | | Lokasi Sub Kegiatan | Ket. |
|----|--|--|----------------|--|--|----------------|--|---|----------------|------------------------------|------|
| | Program | Indikator Kinerja | | Kegiatan | Indikator Kinerja | | Sub Kegiatan | Indikator Kinerja | | | |
| | | Hasil Program | Target Capaian | | Keluaran Kegiatan | Target Capaian | | Keluaran Sub Kegiatan | Target Capaian | | |
| | 1.02.02 PROGRAM PEMENUHAN UPAYA KESEHATAN PERORANGAN DAN UPAYA KESEHATAN MASYARAKAT | Persentase indikator SPM yang tercapai sesuai standar | 86,93 % | 1.02.02.2.01 Penyediaan Fasilitas Pelayanan Kesehatan untuk UKM dan UKP Kewenangan Daerah Kabupaten/Kota | Persentase ketersediaan sarana, prasarana dan peralatan kedokteran rumah sakit | 100 persen | 1.02.02.2.01.07 Pengembangan Fasilitas Kesehatan Lainnya | "Jumlah Fasilitas Kesehatan Lainnya yang Ditingkatkan Sarana, Prasarana, Alat Kesehatan dan SDM agar Sesuai Standar " | 26 unit | Semua Kab/Kota Kota Pasuruan | |
| | | Persentase pemenuhan UKP (Upaya Kesehatan Perorangan) dan UKM (Upaya Kesehatan Masyarakat) | 100 % | | Persentase sarana prasarana puskesmas yang laik | 90 % | | | | | |
| | | | | | | | 1.02.02.2.01.09 Rehabilitasi dan Pemeliharaan Puskesmas | Jumlah Sarana, Prasarana dan Alat Kesehatan yang Telah Dilakukan Rehabilitasi dan Pemeliharaan Oleh Puskesmas | 3 unit | Semua Kab/Kota | |
| | | | | | | | 1.02.02.2.01.12 Pengadaan Sarana Fasilitas Pelayanan Kesehatan | Jumlah Sarana di Fasilitas Pelayanan Kesehatan yang Disediakan | 2 Unit | Semua Kab/Kota Kota Pasur | |

| No | Program | | | Kegiatan | | | Sub Kegiatan | | | Lokasi Sub Kegiatan | Ket. |
|----|---------|-------------------|----------------|----------|-------------------|----------------|--|--|----------------|------------------------------|------|
| | Program | Indikator Kinerja | | Kegiatan | Indikator Kinerja | | Sub Kegiatan | Indikator Kinerja | | | |
| | | Hasil Program | Target Capaian | | Keluaran Kegiatan | Target Capaian | | Keluaran Sub Kegiatan | Target Capaian | | |
| | | | | | | | | | | uan | |
| | | | | | | | | Jumlah Sarana di Fasilitas Pelayanan Kesehatan yang Disediakan | 64 unit | | |
| | | | | | | | 1.02.02.2.01.14 Pengadaan Alat Kesehatan/Alat Penunjang Medik Fasilitas Pelayanan Kesehatan | Jumlah Alat Kesehatan/Alat Penunjang Medik Fasilitas Pelayanan Kesehatan yang Disediakan | 20 unit | Semua Kab/Kota Kota Pasuruan | |
| | | | | | | | | Jumlah Alat Kesehatan/Alat Penunjang Medik Fasilitas Pelayanan Kesehatan yang Disediakan | 46 Unit | | |
| | | | | | | | 1.02.02.2.01.16 Pengadaan Obat, Vaksin | Jumlah Obat dan Vaksin yang Disediakan | 13 paket | Semua Kab/Kota Kota | |

| No | Program | | | Kegiatan | | | Sub Kegiatan | | | Lokasi Sub Kegiatan | Ket. |
|----|---------|-------------------|----------------|----------|-------------------|----------------|---|--|----------------|------------------------------|------|
| | Program | Indikator Kinerja | | Kegiatan | Indikator Kinerja | | Sub Kegiatan | Indikator Kinerja | | | |
| | | Hasil Program | Target Capaian | | Keluaran Kegiatan | Target Capaian | | Keluaran Sub Kegiatan | Target Capaian | | |
| | | | | | | | | | | Pasuruan | |
| | | | | | | | 1.02.02.2.01.17 Pengadaan Bahan Habis Pakai | Jumlah Bahan Habis Pakai yang Disediakan | 12 paket | Semua Kab/Kota Kota Pasuruan | |
| | | | | | | | 1.02.02.2.01.20 Pemeliharaan Rutin dan Berkala Alat Kesehatan/Alat Penunjang Medik Fasilitas Pelayanan Kesehatan | Jumlah Alat Kesehatan/Alat Penunjang Medik Fasilitas Layanan Kesehatan yang Terpelihara Sesuai Standar | 40 unit | Semua Kab/Kota | |

| No | Program | | | Kegiatan | | | Sub Kegiatan | | | Lokasi Sub Kegiatan | Ket. |
|----|---------|-------------------|----------------|---|--|----------------|---|---|----------------|------------------------------|------|
| | Program | Indikator Kinerja | | Kegiatan | Indikator Kinerja | | Sub Kegiatan | Indikator Kinerja | | | |
| | | Hasil Program | Target Capaian | | Keluaran Kegiatan | Target Capaian | | Keluaran Sub Kegiatan | Target Capaian | | |
| | | | | | | | 1.02.02.2.01.21 Distribusi Alat Kesehatan, Obat, Vaksin, Bahan Medis Habis Pakai (BMHP), Makanan dan Minuman ke Puskesmas serta Fasilitas Kesehatan Lainnya | Jumlah Distribusi Alat Kesehatan, Obat, Vaksin, Bahan Medis Habis Pakai (BMHP), Makanan dan Minuman yang Didistribusikan ke Puskesmas serta Fasilitas Kesehatan Lainnya | 360 Kali | Semua Kab/Kota Kota Pasuruan | |
| | | | | 1.02.02.2.02 Penyediaan Layanan Kesehatan untuk UKM dan UKP Rujukan Tingkat Daerah Kabupaten/Kota | Persentase ketercapaian indikator mutu pelayanan rumah sakit (persen) | 83.23 persen | 1.02.02.2.02.01 Pengelolaan Pelayanan Kesehatan Ibu Hamil | Jumlah Ibu Hamil yang Mendapatkan Pelayanan Kesehatan Sesuai Standar | 354 orang | Semua Kab/Kota Kota Pasuruan | |
| | | | | | Persentase pemenuhan UKP (Upaya Kesehatan Perorangan) dan UKM (Upaya Kesehatan Masyarakat) | 100 % | | Jumlah Ibu Hamil yang Mendapatkan Pelayanan Kesehatan Sesuai Standar | 356 Orang | | |

| No | Program | | | Kegiatan | | | Sub Kegiatan | | | Lokasi Sub Kegiatan | Ket. |
|----|---------|-------------------|----------------|----------|--|----------------|--------------|--|----------------|---------------------|------|
| | Program | Indikator Kinerja | | Kegiatan | Indikator Kinerja | | Sub Kegiatan | Indikator Kinerja | | | |
| | | Hasil Program | Target Capaian | | Keluaran Kegiatan | Target Capaian | | Keluaran Sub Kegiatan | Target Capaian | | |
| | | | | | Persentase Pemenuhan UKP (Upaya Kesehatan Perorangan) dan UKM (Upaya Kesehatan Masyarakat) | 100 % | | Jumlah Ibu Hamil yang Mendapatkan Pelayanan Kesehatan Sesuai Standar | 360 Orang | | |
| | | | | | Persentase Pemenuhan UKP (Upaya Kesehatan Perorangan) dan UKM (Upaya Kesehatan Masyarakat) | 100 % | | Jumlah Ibu Hamil yang Mendapatkan Pelayanan Kesehatan Sesuai Standar | 383 Orang | | |
| | | | | | | | | Jumlah Ibu Hamil yang Mendapatkan Pelayanan Kesehatan Sesuai Standar | 448 Orang | | |
| | | | | | | | | Jumlah Ibu Hamil yang Mendapatkan Pelayanan Kesehatan Sesuai Standar | 498 Orang | | |
| | | | | | | | | Jumlah Ibu Hamil yang Mendapatkan Pelayanan Kesehatan Sesuai Standar | 524 Orang | | |

| No | Program | | | Kegiatan | | | Sub Kegiatan | | | Lokasi Sub Kegiatan | Ket. |
|----|---------|-------------------|----------------|----------|-------------------|----------------|---|---|----------------|------------------------------|------|
| | Program | Indikator Kinerja | | Kegiatan | Indikator Kinerja | | Sub Kegiatan | Indikator Kinerja | | | |
| | | Hasil Program | Target Capaian | | Keluaran Kegiatan | Target Capaian | | Keluaran Sub Kegiatan | Target Capaian | | |
| | | | | | | | | Jumlah Ibu Hamil yang Mendapatkan Pelayanan Kesehatan Sesuai Standar | 565 Orang | | |
| | | | | | | | | Jumlah Ibu Hamil yang Mendapatkan Pelayanan Kesehatan Sesuai Standar | 3153 orang | | |
| | | | | | | | 1.02.02.2.02.02 Pengelolaan Pelayanan Kesehatan Ibu Bersalin | Jumlah Ibu Bersalin yang Mendapatkan Pelayanan Kesehatan Sesuai Standar | 500 Orang | Semua Kab/Kota Kota Pasuruan | |
| | | | | | | | | Jumlah Ibu Bersalin yang Mendapatkan Pelayanan Kesehatan Sesuai Standar | 540 Orang | | |
| | | | | | | | | Jumlah Ibu Bersalin yang Mendapatkan Pelayanan Kesehatan Sesuai Standar | 3086 orang | | |

| No | Program | | | Kegiatan | | | Sub Kegiatan | | | Lokasi Sub Kegiatan | Ket. |
|----|---------|-------------------|----------------|----------|-------------------|----------------|--|--|----------------|-------------------------|------|
| | Program | Indikator Kinerja | | Kegiatan | Indikator Kinerja | | Sub Kegiatan | Indikator Kinerja | | | |
| | | Hasil Program | Target Capaian | | Keluaran Kegiatan | Target Capaian | | Keluaran Sub Kegiatan | Target Capaian | | |
| | | | | | | | 1.02.02.2.02.03 Pengelolaan Pelayanan Kesehatan Bayi Baru Lahir | Jumlah Bayi Baru Lahir yang Mendapatkan Pelayanan Kesehatan Sesuai Standar | 340 Orang | Semua Kab/Kota Pasuruan | |
| | | | | | | | | Jumlah Bayi Baru Lahir yang Mendapatkan Pelayanan Kesehatan Sesuai Standar | 3305 orang | | |
| | | | | | | | 1.02.02.2.02.04 Pengelolaan Pelayanan Kesehatan Balita | Jumlah Balita yang Mendapatkan Pelayanan Kesehatan Sesuai Standar | 1661 Orang | Semua Kab/Kota Pasuruan | |
| | | | | | | | | Jumlah Balita yang Mendapatkan Pelayanan Kesehatan Sesuai Standar | 1691 Orang | | |
| | | | | | | | | Jumlah Balita yang Mendapatkan Pelayanan Kesehatan Sesuai Standar | 1700 Orang | | |

| No | Program | | | Kegiatan | | | Sub Kegiatan | | | Lokasi Sub Kegiatan | Ket. |
|----|---------|-------------------|----------------|----------|-------------------|----------------|--------------|---|----------------|---------------------|------|
| | Program | Indikator Kinerja | | Kegiatan | Indikator Kinerja | | Sub Kegiatan | Indikator Kinerja | | | |
| | | Hasil Program | Target Capaian | | Keluaran Kegiatan | Target Capaian | | Keluaran Sub Kegiatan | Target Capaian | | |
| | | | | | | | | Jumlah Balita yang Mendapatkan Pelayanan Kesehatan Sesuai Standar | 1799 Orang | | |
| | | | | | | | | Jumlah Balita yang Mendapatkan Pelayanan Kesehatan Sesuai Standar | 2109 Orang | | |
| | | | | | | | | Jumlah Balita yang Mendapatkan Pelayanan Kesehatan Sesuai Standar | 2461 Orang | | |
| | | | | | | | | Jumlah Balita yang Mendapatkan Pelayanan Kesehatan Sesuai Standar | 2651 Orang | | |
| | | | | | | | | Jumlah Balita yang Mendapatkan Pelayanan Kesehatan Sesuai Standar | 6520 Orang | | |
| | | | | | | | | Jumlah Balita yang Mendapatkan Pelayanan Kesehatan Sesuai Standar | 11035 orang | | |

| No | Program | | | Kegiatan | | | Sub Kegiatan | | | Lokasi Sub Kegiatan | Ket. |
|----|---------|-------------------|----------------|----------|-------------------|----------------|---|---|----------------|-------------------------|------|
| | Program | Indikator Kinerja | | Kegiatan | Indikator Kinerja | | Sub Kegiatan | Indikator Kinerja | | | |
| | | Hasil Program | Target Capaian | | Keluaran Kegiatan | Target Capaian | | Keluaran Sub Kegiatan | Target Capaian | | |
| | | | | | | | 1.02.02.2.02.05 Pengelolaan Pelayanan Kesehatan pada Usia Pendidikan Dasar | Jumlah Anak Usia Pendidikan Dasar yang Mendapatkan Pelayanan Kesehatan Sesuai Standar | 2014 Orang | Semua Kab/Kota Pasuruan | |
| | | | | | | | | Jumlah Anak Usia Pendidikan Dasar yang Mendapatkan Pelayanan Kesehatan Sesuai Standar | 2780 Orang | | |
| | | | | | | | | Jumlah Anak Usia Pendidikan Dasar yang Mendapatkan Pelayanan Kesehatan Sesuai Standar | 3319 Orang | | |
| | | | | | | | | Jumlah Anak Usia Pendidikan Dasar yang Mendapatkan Pelayanan Kesehatan Sesuai Standar | 6237 Orang | | |
| | | | | | | | | Jumlah Anak Usia Pendidikan Dasar yang Mendapatkan Pelayanan Kesehatan Sesuai Standar | 27503 orang | | |

| No | Program | | | Kegiatan | | | Sub Kegiatan | | | Lokasi Sub Kegiatan | Ket. |
|----|---------|-------------------|----------------|----------|-------------------|----------------|--|--|----------------|-------------------------|------|
| | Program | Indikator Kinerja | | Kegiatan | Indikator Kinerja | | Sub Kegiatan | Indikator Kinerja | | | |
| | | Hasil Program | Target Capaian | | Keluaran Kegiatan | Target Capaian | | Keluaran Sub Kegiatan | Target Capaian | | |
| | | | | | | | 1.02.02.2.02.06 Pengelolaan Pelayanan Kesehatan pada Usia Produktif | Jumlah Penduduk Usia Produktif yang Mendapatkan Pelayanan Kesehatan Sesuai Standar | 2364 Orang | Semua Kab/Kota Pasuruan | |
| | | | | | | | | Jumlah Penduduk Usia Produktif yang Mendapatkan Pelayanan Kesehatan Sesuai Standar | 13415 Orang | | |
| | | | | | | | | Jumlah Penduduk Usia Produktif yang Mendapatkan Pelayanan Kesehatan Sesuai Standar | 15691 Orang | | |
| | | | | | | | | Jumlah Penduduk Usia Produktif yang Mendapatkan Pelayanan Kesehatan Sesuai Standar | 16067 Orang | | |
| | | | | | | | | Jumlah Penduduk Usia Produktif yang Mendapatkan Pelayanan Kesehatan Sesuai Standar | 16384 Orang | | |

| No | Program | | | Kegiatan | | | Sub Kegiatan | | | Lokasi Sub Kegiatan | Ket. |
|----|---------|-------------------|----------------|----------|-------------------|----------------|---|--|----------------|------------------------------|------|
| | Program | Indikator Kinerja | | Kegiatan | Indikator Kinerja | | Sub Kegiatan | Indikator Kinerja | | | |
| | | Hasil Program | Target Capaian | | Keluaran Kegiatan | Target Capaian | | Keluaran Sub Kegiatan | Target Capaian | | |
| | | | | | | | | Jumlah Penduduk Usia Produktif yang Mendapatkan Pelayanan Kesehatan Sesuai Standar | 20376 Orang | | |
| | | | | | | | | Jumlah Penduduk Usia Produktif yang Mendapatkan Pelayanan Kesehatan Sesuai Standar | 21686 Orang | | |
| | | | | | | | | Jumlah Penduduk Usia Produktif yang Mendapatkan Pelayanan Kesehatan Sesuai Standar | 21720 Orang | | |
| | | | | | | | | Jumlah Penduduk Usia Produktif yang Mendapatkan Pelayanan Kesehatan Sesuai Standar | 94985 orang | | |
| | | | | | | | 1.02.02.2.02.07 Pengelolaan Pelayanan Kesehatan pada Usia Lanjut | Jumlah Penduduk Usia Lanjut yang Mendapatkan Pelayanan Kesehatan Sesuai Standar | 2625 Orang | Semua Kab/Kota Kota Pasuruan | |

| No | Program | | | Kegiatan | | | Sub Kegiatan | | | Lokasi Sub Kegiatan | Ket. |
|----|---------|-------------------|----------------|----------|-------------------|----------------|---|---|----------------|---------------------|------|
| | Program | Indikator Kinerja | | Kegiatan | Indikator Kinerja | | Sub Kegiatan | Indikator Kinerja | | | |
| | | Hasil Program | Target Capaian | | Keluaran Kegiatan | Target Capaian | | Keluaran Sub Kegiatan | Target Capaian | | |
| | | | | | | | | Jumlah Penduduk Usia Lanjut yang Mendapatkan Pelayanan Kesehatan Sesuai Standar | 2648 Orang | | |
| | | | | | | | | Jumlah Penduduk Usia Lanjut yang Mendapatkan Pelayanan Kesehatan Sesuai Standar | 9430 orang | | |
| | | | | | | | 1.02.02.2.02.08 Pengelolaan Pelayanan Kesehatan Penderita Hipertensi | Jumlah Penderita Hipertensi yang Mendapatkan Pelayanan Kesehatan Sesuai Standar | 34189 orang | Semua Kab/Kota | |
| | | | | | | | 1.02.02.2.02.09 Pengelolaan Pelayanan Kesehatan Penderita Diabetes Melitus | Jumlah Penderita Diabetes Melitus yang Mendapatkan Pelayanan Kesehatan Sesuai Standar | 4100 Orang | Semua Kab/Kota | |

| No | Program | | | Kegiatan | | | Sub Kegiatan | | | Lokasi Sub Kegiatan | Ket. |
|----|---------|-------------------|----------------|----------|-------------------|----------------|---|---|----------------|------------------------------|------|
| | Program | Indikator Kinerja | | Kegiatan | Indikator Kinerja | | Sub Kegiatan | Indikator Kinerja | | | |
| | | Hasil Program | Target Capaian | | Keluaran Kegiatan | Target Capaian | | Keluaran Sub Kegiatan | Target Capaian | | |
| | | | | | | | 1.02.02.2.02.10 Pengelolaan Pelayanan Kesehatan Orang dengan Gangguan Jiwa Berat | Jumlah Orang yang Mendapatkan Pelayanan Kesehatan Orang dengan Gangguan Jiwa Berat Sesuai Standar | 28 Orang | Semua Kab/Kota Kota Pasuruan | |
| | | | | | | | | Jumlah Orang yang Mendapatkan Pelayanan Kesehatan Orang dengan Gangguan Jiwa Berat Sesuai Standar | 36 Orang | | |
| | | | | | | | | Jumlah Orang yang Mendapatkan Pelayanan Kesehatan Orang dengan Gangguan Jiwa Berat Sesuai Standar | 226 Orang | | |
| | | | | | | | 1.02.02.2.02.11 Pengelolaan Pelayanan Kesehatan Orang Terduga Tuberkulosis | Jumlah Orang Terduga Menderita Tuberkulosis yang mendapatkan pelayanan sesuai standar | 4050 Orang | Semua Kab/Kota Kota Pasuruan | |

| No | Program | | | Kegiatan | | | Sub Kegiatan | | | Lokasi Sub Kegiatan | Ket. |
|----|---------|-------------------|----------------|----------|-------------------|----------------|---|--|----------------|------------------------------|------|
| | Program | Indikator Kinerja | | Kegiatan | Indikator Kinerja | | Sub Kegiatan | Indikator Kinerja | | | |
| | | Hasil Program | Target Capaian | | Keluaran Kegiatan | Target Capaian | | Keluaran Sub Kegiatan | Target Capaian | | |
| | | | | | | | | Jumlah Orang Terduga Menderita Tuberkulosis yang Mendapatkan Pelayanan Sesuai Standar | 304 Orang | | |
| | | | | | | | 1.02.02.2.02.12 Pengelolaan Pelayanan Kesehatan Orang dengan Risiko Terinfeksi HIV | Jumlah Orang Terduga Menderita HIV yang Mendapatkan Pelayanan Sesuai Standar | 580 Orang | Semua Kab/Kota Kota Pasuruan | |
| | | | | | | | | Jumlah Orang Terduga Menderita HIV yang Mendapatkan Pelayanan Sesuai Standar | 3037 Orang | | |
| | | | | | | | 1.02.02.2.02.13 Pengelolaan Pelayanan Kesehatan bagi Penduduk pada Kondisi Kejadian Luar Biasa (KLB) | Jumlah Dokumen Hasil Pengelolaan Pelayanan Kesehatan bagi Penduduk pada Kondisi Kejadian Luar Biasa (KLB) Sesuai Standar | 1 Dokumen | Semua Kab/Kota Kota Pasuruan | |

| No | Program | | | Kegiatan | | | Sub Kegiatan | | | Lokasi Sub Kegiatan | Ket. |
|----|---------|-------------------|----------------|----------|-------------------|----------------|--|---|----------------|---------------------|------|
| | Program | Indikator Kinerja | | Kegiatan | Indikator Kinerja | | Sub Kegiatan | Indikator Kinerja | | | |
| | | Hasil Program | Target Capaian | | Keluaran Kegiatan | Target Capaian | | Keluaran Sub Kegiatan | Target Capaian | | |
| | | | | | | | | Jumlah Dokumen Hasil Pengelolaan Pelayanan Kesehatan bagi Penduduk pada Kondisi Kejadian Luar Biasa (KLB) Sesuai Standar | 5 Dokumen | | |
| | | | | | | | | Jumlah Dokumen Hasil Pengelolaan Pelayanan Kesehatan bagi Penduduk pada Kondisi Kejadian Luar Biasa (KLB) Sesuai Standar | 12 Dokumen | | |
| | | | | | | | 1.02.02.2.02.14 Pengelolaan Pelayanan Kesehatan bagi Penduduk Terdampak Krisis Kesehatan Akibat Bencana dan/atau Berpotensi Bencana | Jumlah Dokumen Hasil Pengelolaan Pelayanan Kesehatan bagi Penduduk Terdampak Krisis Kesehatan Akibat Bencana dan/atau Berpotensi Bencana Sesuai Standar | 1 Dokumen | Kota Pasuruan | |

| No | Program | | | Kegiatan | | | Sub Kegiatan | | | Lokasi Sub Kegiatan | Ket. |
|----|---------|-------------------|----------------|----------|-------------------|----------------|---|---|----------------|-------------------------|------|
| | Program | Indikator Kinerja | | Kegiatan | Indikator Kinerja | | Sub Kegiatan | Indikator Kinerja | | | |
| | | Hasil Program | Target Capaian | | Keluaran Kegiatan | Target Capaian | | Keluaran Sub Kegiatan | Target Capaian | | |
| | | | | | | | 1.02.02.2.02.15 Pengelolaan Pelayanan Kesehatan Gizi Masyarakat | Jumlah Dokumen Hasil Pengelolaan Pelayanan Kesehatan Gizi Masyarakat | 12 Dokumen | Semua Kab/Kota Pasuruan | |
| | | | | | | | | Jumlah Dokumen Hasil Pengelolaan Pelayanan Kesehatan Gizi Masyarakat | 60 Dokumen | | |
| | | | | | | | 1.02.02.2.02.16 Pengelolaan Pelayanan Kesehatan Kerja dan Olahraga | Jumlah Dokumen Hasil Pengelolaan Pelayanan Kesehatan Kerja dan Olahraga | 2 Dokumen | Semua Kab/Kota Pasuruan | |
| | | | | | | | | Jumlah Dokumen Hasil Pengelolaan Pelayanan Kesehatan Kerja dan Olahraga | 4 Dokumen | | |
| | | | | | | | | Jumlah Dokumen Hasil Pengelolaan Pelayanan Kesehatan Kerja dan Olahraga | 12 Dokumen | | |

| No | Program | | | Kegiatan | | | Sub Kegiatan | | | Lokasi Sub Kegiatan | Ket. |
|----|---------|-------------------|----------------|----------|-------------------|----------------|---|---|----------------|-------------------------|------|
| | Program | Indikator Kinerja | | Kegiatan | Indikator Kinerja | | Sub Kegiatan | Indikator Kinerja | | | |
| | | Hasil Program | Target Capaian | | Keluaran Kegiatan | Target Capaian | | Keluaran Sub Kegiatan | Target Capaian | | |
| | | | | | | | 1.02.02.2.02.17 Pengelolaan Pelayanan Kesehatan Lingkungan | Jumlah Dokumen Hasil Pengelolaan Pelayanan Kesehatan Lingkungan | 4 Dokumen | Semua Kab/Kota Pasuruan | |
| | | | | | | | | Jumlah Dokumen Hasil Pengelolaan Pelayanan Kesehatan Lingkungan | 12 Dokumen | | |
| | | | | | | | | Jumlah Dokumen Hasil Pengelolaan Pelayanan Kesehatan Lingkungan | 12 Dokumen | | |
| | | | | | | | 1.02.02.2.02.18 Pengelolaan Pelayanan Promosi Kesehatan | Jumlah Dokumen Hasil Pengelolaan Pelayanan Promosi Kesehatan | 0 Dokumen | Semua Kab/Kota Pasuruan | |
| | | | | | | | | Jumlah Dokumen Hasil Pengelolaan Pelayanan Promosi Kesehatan | 4 Dokumen | | |

| No | Program | | | Kegiatan | | | Sub Kegiatan | | | Lokasi Sub Kegiatan | Ket. |
|----|---------|-------------------|----------------|----------|-------------------|----------------|--|---|----------------|---------------------|------|
| | Program | Indikator Kinerja | | Kegiatan | Indikator Kinerja | | Sub Kegiatan | Indikator Kinerja | | | |
| | | Hasil Program | Target Capaian | | Keluaran Kegiatan | Target Capaian | | Keluaran Sub Kegiatan | Target Capaian | | |
| | | | | | | | | Jumlah Dokumen Hasil Pengelolaan Pelayanan Promosi Kesehatan | 7 Dokumen | | |
| | | | | | | | | Jumlah Dokumen Hasil Pengelolaan Pelayanan Promosi Kesehatan | 12 Dokumen | | |
| | | | | | | | 1.02.02.2.02.19 Pengelolaan Pelayanan Kesehatan Tradisional, Akupuntur, Asuhan Mandiri, dan Tradisional Lainnya | Jumlah Dokumen Hasil Pengelolaan Pelayanan Kesehatan Tradisional, Akupuntur, Asuhan Mandiri dan Tradisional Lainnya | 1 Dokumen | Kota Pasuruan | |
| | | | | | | | | Jumlah Dokumen Hasil Pengelolaan Pelayanan Kesehatan Tradisional, Akupuntur, Asuhan Mandiri dan Tradisional Lainnya | 12 Dokumen | | |

| No | Program | | | Kegiatan | | | Sub Kegiatan | | | Lokasi Sub Kegiatan | Ket. |
|----|---------|-------------------|----------------|----------|-------------------|----------------|---|--|----------------|------------------------------|------|
| | Program | Indikator Kinerja | | Kegiatan | Indikator Kinerja | | Sub Kegiatan | Indikator Kinerja | | | |
| | | Hasil Program | Target Capaian | | Keluaran Kegiatan | Target Capaian | | Keluaran Sub Kegiatan | Target Capaian | | |
| | | | | | | | 1.02.02.2.02.20 Pengelolaan Surveilans Kesehatan | Jumlah Dokumen Hasil Pengelolaan Surveilans Kesehatan | 3 Dokumen | Semua Kab/Kota | |
| | | | | | | | 1.02.02.2.02.22 Pengelolaan Pelayanan Kesehatan Jiwa dan NAPZA | Jumlah orang dengan gangguan jiwa | 20 Orang | Semua Kab/Kota | |
| | | | | | | | | Jumlah Penyalahguna NAPZA yang Mendapatkan Pelayanan Kesehatan | 0 Orang | | |
| | | | | | | | 1.02.02.2.02.23 Pengelolaan Upaya Kesehatan Khusus | Jumlah Dokumen Hasil Pengelolaan Pelayanan Kesehatan Khusus | 3 Dokumen | Semua Kab/Kota Kota Pasuruan | |
| | | | | | | | | Jumlah Dokumen Hasil Pengelolaan Pelayanan Kesehatan Khusus | 5 Dokumen | | |
| | | | | | | | | Jumlah Dokumen Hasil Pengelolaan Pelayanan Kesehatan Khusus | 6 Dokumen | | |

| No | Program | | | Kegiatan | | | Sub Kegiatan | | | Lokasi Sub Kegiatan | Ket. |
|----|---------|-------------------|----------------|----------|-------------------|----------------|---|---|----------------|------------------------------|------|
| | Program | Indikator Kinerja | | Kegiatan | Indikator Kinerja | | Sub Kegiatan | Indikator Kinerja | | | |
| | | Hasil Program | Target Capaian | | Keluaran Kegiatan | Target Capaian | | Keluaran Sub Kegiatan | Target Capaian | | |
| | | | | | | | | Jumlah Dokumen Hasil Pengelolaan Pelayanan Kesehatan Khusus | 12 Dokumen | | |
| | | | | | | | 1.02.02.2.02.24 Pengelolaan Upaya Pengurangan Risiko Krisis Kesehatan dan Pasca Krisis Kesehatan | Jumlah Dokumen Hasil Pengelolaan Upaya Pengurangan Risiko Krisis Kesehatan dan Pasca Krisis Kesehatan | 1 Dokumen | Kota Pasuruan | |
| | | | | | | | 1.02.02.2.02.25 Pelayanan Kesehatan Penyakit Menular dan Tidak Menular | Jumlah Dokumen Hasil Pelayanan Kesehatan Penyakit Menular dan Tidak Menular | 7 Dokumen | Semua Kab/Kota Kota Pasuruan | |
| | | | | | | | | Jumlah Dokumen Hasil Pelayanan Kesehatan Penyakit Menular dan Tidak Menular | 8 Dokumen | | |
| | | | | | | | | Jumlah Dokumen Hasil Pelayanan Kesehatan Penyakit Menular dan Tidak Menular | 9 Dokumen | | |

| No | Program | | | Kegiatan | | | Sub Kegiatan | | | Lokasi Sub Kegiatan | Ket. |
|----|---------|-------------------|----------------|----------|-------------------|----------------|---|---|----------------|---------------------|------|
| | Program | Indikator Kinerja | | Kegiatan | Indikator Kinerja | | Sub Kegiatan | Indikator Kinerja | | | |
| | | Hasil Program | Target Capaian | | Keluaran Kegiatan | Target Capaian | | Keluaran Sub Kegiatan | Target Capaian | | |
| | | | | | | | | Jumlah Dokumen Hasil Pelayanan Kesehatan Penyakit Menular dan Tidak Menular | 11 Dokumen | | |
| | | | | | | | | Jumlah Dokumen Hasil Pelayanan Kesehatan Penyakit Menular dan Tidak Menular | 84 Dokumen | | |
| | | | | | | | 1.02.02.2.02.26 Pengelolaan Jaminan Kesehatan Masyarakat | Jumlah Dokumen Hasil Pengelolaan Jaminan Kesehatan Masyarakat | 1 Dokumen | Kota Pasuruan | |
| | | | | | | | | Jumlah Dokumen Hasil Pengelolaan Jaminan Kesehatan Masyarakat | 4 Dokumen | | |
| | | | | | | | 1.02.02.2.02.29 Penyelenggaraan Kabupaten/Kota Sehat | Jumlah Dokumen Hasil Penyelenggaraan Kabupaten/Kota Sehat | 1 Dokumen | Semua Kab/Kota | |
| | | | | | | | 1.02.02.2.02.33 Operasional Pelayanan Puskesmas | Jumlah Dokumen Operasional Pelayanan Puskesmas | 12 Dokumen | Semua Kab/Kota Kota | |

| No | Program | | | Kegiatan | | | Sub Kegiatan | | | Lokasi Sub Kegiatan | Ket. |
|----|---------|-------------------|----------------|----------|-------------------|----------------|--|---|----------------|-------------------------|------|
| | Program | Indikator Kinerja | | Kegiatan | Indikator Kinerja | | Sub Kegiatan | Indikator Kinerja | | | |
| | | Hasil Program | Target Capaian | | Keluaran Kegiatan | Target Capaian | | Keluaran Sub Kegiatan | Target Capaian | | |
| | | | | | | | | | | Pasuruan | |
| | | | | | | | 1.02.02.2.02.35 Pelaksanaan Akreditasi Fasilitas Kesehatan di Kabupaten/Kota | Jumlah Fasilitas Kesehatan yang Terakreditasi di Kabupaten/Kota | 0 Unit | Semua Kab/Kota Pasuruan | |
| | | | | | | | | Jumlah Fasilitas Kesehatan yang Terakreditasi di Kabupaten/Kota | 1 Unit | | |
| | | | | | | | 1.02.02.2.02.36 Investigasi Awal Kejadian Tidak Diharapkan (Kejadian Ikutan Pasca Imunisasi dan Pemberian Obat Massal) | Jumlah Laporan Hasil Investigasi Awal Kejadian Tidak Diharapkan (Kejadian Ikutan Pasca Imunisasi dan Pemberian Obat Massal) | 24 Laporan | Semua Kab/Kota | |
| | | | | | | | 1.02.02.2.02.37 Pelaksanaan Kewaspadaan Dini dan Respon Wabah | Jumlah Dokumen Hasil Pelaksanaan Kewaspadaan Dini dan Respon Wabah | 48 Dokumen | Semua Kab/Kota | |

| No | Program | | | Kegiatan | | | Sub Kegiatan | | | Lokasi Sub Kegiatan | Ket. |
|----|---------|-------------------|----------------|--|--|----------------|---|--|----------------|---------------------|------|
| | Program | Indikator Kinerja | | Kegiatan | Indikator Kinerja | | Sub Kegiatan | Indikator Kinerja | | | |
| | | Hasil Program | Target Capaian | | Keluaran Kegiatan | Target Capaian | | Keluaran Sub Kegiatan | Target Capaian | | |
| | | | | | | | 1.02.02.2.02.38 Penyediaan dan Pengelolaan Sistem Penanganan Gawat Darurat Terpadu (SPGDT) | Jumlah Public Safety Center (PSC 119) Tersedia, Terkelolaan dan Terintegrasi Dengan Rumah Sakit Dalam Satu Sistem Penanganan Gawat Darurat Terpadu (SPGDT) | 1 Unit | Kota Pasuruan | |
| | | | | | | | | Jumlah Public Safety Center (PSC 119) Tersedia, Terkelolaan dan Terintegrasi Dengan Rumah Sakit Dalam Satu Sistem Penanganan Gawat Darurat Terpadu (SPGDT) | 4 Unit | | |
| | | | | 1.02.02.2.03 Penyelenggaraan Sistem Informasi Kesehatan Secara Terintegrasi | Persentase terpenuhinya integrasi sistem informasi kesehatan | 100 % | 1.02.02.2.03.01 Pengelolaan Data dan Informasi Kesehatan | Jumlah Dokumen Hasil Pengelolaan Data dan Informasi Kesehatan | 3 Dokumen | Semua Kab/Kota | |

| No | Program | | | Kegiatan | | | Sub Kegiatan | | | Lokasi Sub Kegiatan | Ket. |
|----|---------|-------------------|----------------|---|---|----------------|---|---|----------------|---------------------|------|
| | Program | Indikator Kinerja | | Kegiatan | Indikator Kinerja | | Sub Kegiatan | Indikator Kinerja | | | |
| | | Hasil Program | Target Capaian | | Keluaran Kegiatan | Target Capaian | | Keluaran Sub Kegiatan | Target Capaian | | |
| | | | | 1.02.02.2.04 Penerbitan Izin Rumah Sakit Kelas C, D dan Fasilitas Pelayanan Kesehatan Tingkat Daerah Kabupaten/Kota | Persentase rumah sakit dan fasilitas pelayanan kesehatan yang berijin | 100 % | 1.02.02.2.04.01 Pengendalian dan Pengawasan serta Tindak Lanjut Pengawasan Perizinan Rumah Sakit Kelas C, D dan Fasilitas Pelayanan Kesehatan Lainnya | Jumlah Rumah Sakit Kelas C, D dan Fasilitas Pelayanan Kesehatan yang Dikendalikan, Diawasi dan Ditindaklanjuti Perizinannya | 35 Unit | Kota Pasuruan | |
| | | | | | | | 1.02.02.2.04.03 Peningkatan Mutu Pelayanan Fasilitas Kesehatan | Jumlah Fasilitas Kesehatan yang Dilakukan Pengukuran Indikator Nasional Mutu (INM) Pelayanan kesehatan | 9 Unit | Kota Pasuruan | |
| | | | | | | | 1.02.02.2.04.04 Penyiapan Perumusan dan Pelaksanaan Pelayanan Kesehatan Rujukan | Jumlah Dokumen Hasil Penyiapan Perumusan dan Pelaksanaan Pelayanan Kesehatan Rujukan | 3 Dokumen | Kota Pasuruan | |

| No | Program | | | Kegiatan | | | Sub Kegiatan | | | Lokasi Sub Kegiatan | Ket. |
|----|--|--|----------------|--|---|----------------|--|---|----------------|------------------------------|------|
| | Program | Indikator Kinerja | | Kegiatan | Indikator Kinerja | | Sub Kegiatan | Indikator Kinerja | | | |
| | | Hasil Program | Target Capaian | | Keluaran Kegiatan | Target Capaian | | Keluaran Sub Kegiatan | Target Capaian | | |
| | 1.02.03 PROGRAM PENINGKATAN KAPASITAS SUMBER DAYA MANUSIA KESEHATAN | Persentase ketersediaan nakes yang berkualitas | 100 0% | 1.02.03.2.01 Pemberian Izin Praktik Tenaga Kesehatan di Wilayah Kabupaten/Kota | Persentase nakes yang berijin | 100 % | 1.02.03.2.01.02 Pembinaan dan Pengawasan Tenaga Kesehatan serta Tindak Lanjut Perizinan Praktik Tenaga Kesehatan | Jumlah Dokumen Hasil Pembinaan dan Pengawasan Tenaga Kesehatan serta Tindak Lanjut Perizinan Praktik Tenaga Kesehatan | 3 Dokumen | Semua Kab/Kota | |
| | | | | 1.02.03.2.02 Perencanaan Kebutuhan dan Pendayagunaan Sumber Daya Manusia Kesehatan untuk UKP dan UKM di Wilayah Kabupaten/Kota | Persentase ketenagaan sesuai dengan kebutuhan | 75 % | 1.02.03.2.02.02 Pemenuhan Kebutuhan Sumber Daya Manusia Kesehatan Sesuai Standar | Jumlah Sumber Daya Manusia Kesehatan yang Memenuhi Standar di Fasilitas Pelayanan Kesehatan (Fasyankes) | 4 Orang | Semua Kab/Kota Kota Pasuruan | |
| | | | | | | | | Jumlah Sumber Daya Manusia Kesehatan yang Memenuhi Standar di Fasilitas Pelayanan Kesehatan (Fasyankes) | 21 Orang | | |

| No | Program | | | Kegiatan | | | Sub Kegiatan | | | Lokasi Sub Kegiatan | Ket. |
|----|---------|-------------------|----------------|----------|-------------------|----------------|--------------|---|----------------|---------------------|------|
| | Program | Indikator Kinerja | | Kegiatan | Indikator Kinerja | | Sub Kegiatan | Indikator Kinerja | | | |
| | | Hasil Program | Target Capaian | | Keluaran Kegiatan | Target Capaian | | Keluaran Sub Kegiatan | Target Capaian | | |
| | | | | | | | | Jumlah Sumber Daya Manusia Kesehatan yang Memenuhi Standar di Fasilitas Pelayanan Kesehatan (Fasyankes) | 36 Orang | | |
| | | | | | | | | Jumlah Sumber Daya Manusia Kesehatan yang Memenuhi Standar di Fasilitas Pelayanan Kesehatan (Fasyankes) | 47 Orang | | |
| | | | | | | | | Jumlah Sumber Daya Manusia Kesehatan yang Memenuhi Standar di Fasilitas Pelayanan Kesehatan (Fasyankes) | 51 Orang | | |

| No | Program | | | Kegiatan | | | Sub Kegiatan | | | Lokasi Sub Kegiatan | Ket. |
|----|---------|-------------------|----------------|--|---|----------------|---|---|----------------|------------------------------|------|
| | Program | Indikator Kinerja | | Kegiatan | Indikator Kinerja | | Sub Kegiatan | Indikator Kinerja | | | |
| | | Hasil Program | Target Capaian | | Keluaran Kegiatan | Target Capaian | | Keluaran Sub Kegiatan | Target Capaian | | |
| | | | | | | | | Jumlah Sumber Daya Manusia Kesehatan yang Memenuhi Standar di Fasilitas Pelayanan Kesehatan (Fasyankes) | 63 Orang | | |
| | | | | | | | | Jumlah Sumber Daya Manusia Kesehatan yang Memenuhi Standar di Fasilitas Pelayanan Kesehatan (Fasyankes) | 420 Orang | | |
| | | | | 1.02.03.2.03 Pengembangan Mutu dan Peningkatan Kompetensi Teknis Sumber Daya Manusia Kesehatan Tingkat Daerah Kabupaten/Kota | Persentase SDM kesehatan yang mengikuti bimtek, diklat, kursus singkat, simposium dan seminar terkait keilmuan bidang kesehatan (SDM Kesehatan) | 50 % | 1.02.03.2.03.01 Pengembangan Mutu dan Peningkatan Kompetensi Teknis Sumber Daya Manusia Kesehatan Tingkat Daerah Kabupaten/Kota | Jumlah Sumber Daya Manusia Kesehatan Tingkat Daerah Kabupaten/Kota yang Ditingkatkan Mutu dan Kompetensinya | 40 Orang | Semua Kab/Kota Kota Pasuruan | |

| No | Program | | | Kegiatan | | | Sub Kegiatan | | | Lokasi Sub Kegiatan | Ket. |
|----|---------|-------------------|----------------|----------|---|----------------|--------------|---|----------------|---------------------|------|
| | Program | Indikator Kinerja | | Kegiatan | Indikator Kinerja | | Sub Kegiatan | Indikator Kinerja | | | |
| | | Hasil Program | Target Capaian | | Keluaran Kegiatan | Target Capaian | | Keluaran Sub Kegiatan | Target Capaian | | |
| | | | | | Persentase SDM kesehatan yang mengikuti bimtek, diklat, kursus singkat, simposium dan seminar terkait keilmuan bidang kesehatan (SDM Kesehatan) | 60 % | | Jumlah Sumber Daya Manusia Kesehatan Tingkat Daerah Kabupaten/Kota yang Ditingkatkan Mutu dan Kompetensinya | 47 Orang | | |
| | | | | | | | | Jumlah Sumber Daya Manusia Kesehatan Tingkat Daerah Kabupaten/Kota yang Ditingkatkan Mutu dan Kompetensinya | 54 Orang | | |
| | | | | | | | | Jumlah Sumber Daya Manusia Kesehatan Tingkat Daerah Kabupaten/Kota yang Ditingkatkan Mutu dan Kompetensinya | 90 Orang | | |

| No | Program | | | Kegiatan | | | Sub Kegiatan | | | Lokasi Sub Kegiatan | Ket. |
|----|--|--|----------------|---|---|----------------|---|--|----------------|---------------------|------|
| | Program | Indikator Kinerja | | Kegiatan | Indikator Kinerja | | Sub Kegiatan | Indikator Kinerja | | | |
| | | Hasil Program | Target Capaian | | Keluaran Kegiatan | Target Capaian | | Keluaran Sub Kegiatan | Target Capaian | | |
| | 1.02.04 PROGRAM SEDIAAN FARMASI, ALAT KESEHATAN DAN MAKANAN MINUMAN | Persentase sarana pelayanan kefarmasian, alat kesehatan dan makanan minuman yang memenuhi syarat | 84 persen | 1.02.04.2.01 Pemberian Izin Apotek, Toko Obat, Toko Alat Kesehatan dan Optikal, Usaha Mikro Obat Tradisional (UMOT) | Persentase pemberian izin apotek, toko obat, toko alat kesehatan dan optikal serta usaha mikro obat tradisional | 91 persen | 1.02.04.2.01.01 Pengendalian dan Pengawasan serta Tindak Lanjut Pengawasan Perizinan Apotek, Toko Obat, Toko Alat Kesehatan, dan Optikal, Usaha Mikro Obat Tradisional (UMOT) | Jumlah Dokumen Hasil Pengendalian dan Pengawasan serta Tindak Lanjut Pengawasan Perizinan Apotek, Toko Obat, Toko Alat Kesehatan, dan Optikal, Usaha Mikro Obat Tradisional (UMOT) | 52 Dokumen | Semua Kab/Kota | |

| No | Program | | | Kegiatan | | | Sub Kegiatan | | | Lokasi Sub Kegiatan | Ket. |
|----|---------|-------------------|----------------|----------|-------------------|----------------|---|--|----------------|---------------------|------|
| | Program | Indikator Kinerja | | Kegiatan | Indikator Kinerja | | Sub Kegiatan | Indikator Kinerja | | | |
| | | Hasil Program | Target Capaian | | Keluaran Kegiatan | Target Capaian | | Keluaran Sub Kegiatan | Target Capaian | | |
| | | | | | | | 1.02.04.2.01.02 Penyediaan dan Pengelolaan Data Perizinan dan Tindak Lanjut Pengawasan Izin Apotek, Toko Obat, Toko Alat Kesehatan, dan Optikal, Usaha Mikro Obat Tradisional (UMOT) | Jumlah Apotek, Toko Obat, Toko Alat Kesehatan dan Optikal, Usaha Mikro Obat Tradisional (UMOT) yang Dikendalikan dan Diawasi dalam rangka Penerbitan Izin Apotek, Toko Obat, Toko Alat Kesehatan, dan Optikal, Usaha Mikro Obat Tradisional (UMOT) | 52 Sarana | Semua Kab/Kota | |
| | | | | | | | 1.02.04.2.01.03 Fasilitasi Pemenuhan Komitmen Izin Apotek, Toko Obat, Toko Alat Kesehatan, dan Optikal, Usaha Mikro Obat Tradisional (UMOT) | Jumlah Apotek, Toko Obat, Toko Alat Kesehatan, dan Optikal, Usaha Mikro Obat Tradisional (UMOT) yang Memenuhi Komitmen Izin | 15 Sarana | Semua Kab/Kota | |

| No | Program | | | Kegiatan | | | Sub Kegiatan | | | Lokasi Sub Kegiatan | Ket. |
|----|---------|-------------------|----------------|---|--|----------------|--|--|----------------|---------------------|------|
| | Program | Indikator Kinerja | | Kegiatan | Indikator Kinerja | | Sub Kegiatan | Indikator Kinerja | | | |
| | | Hasil Program | Target Capaian | | Keluaran Kegiatan | Target Capaian | | Keluaran Sub Kegiatan | Target Capaian | | |
| | | | | 1.02.04.2.03 Penerbitan Sertifikat Produksi Pangan Industri Rumah Tangga dan Nomor P-IRT sebagai Izin Produksi, untuk Produk Makanan Minuman Tertentu yang Dapat Diproduksi oleh Industri Rumah Tangga | Jumlah penerbitan sertifikat produksi pangan industri rumah tangga dan nomer P-IRT | 100 sertifikat | 1.02.04.2.03.01 Pengendalian dan Pengawasan serta Tindak Lanjut Pengawasan Sertifikat Produksi Pangan Industri Rumah Tangga dan Nomor P-IRT sebagai Izin Produksi, untuk Produk Makanan Minuman Tertentu yang Dapat Diproduksi oleh Industri Rumah Tangga | Jumlah Dokumen Hasil Pengendalian dan Pengawasan serta Tindak Lanjut Pengawasan Sertifikat Produksi Pangan Industri Rumah Tangga dan Nomor P-IRT sebagai Izin Produksi, untuk Produk Makanan Minuman Tertentu yang Dapat Diproduksi oleh Industri Rumah Tangga | 60 Dokumen | Semua Kab/Kota | |

| No | Program | | | Kegiatan | | | Sub Kegiatan | | | Lokasi Sub Kegiatan | Ket. |
|----|---|--|----------------|--|--|----------------|---|--|----------------|------------------------------|------|
| | Program | Indikator Kinerja | | Kegiatan | Indikator Kinerja | | Sub Kegiatan | Indikator Kinerja | | | |
| | | Hasil Program | Target Capaian | | Keluaran Kegiatan | Target Capaian | | Keluaran Sub Kegiatan | Target Capaian | | |
| | | | | 1.02.04.2.06 Pemeriksaan dan Tindak Lanjut Hasil Pemeriksaan Post Market pada Produksi dan Produk Makanan Minuman Industri Rumah Tangga | Jumlah Frekuensi Pemeriksaan Post market Produk Makmin | 2 kali | 1.02.04.2.06.01 Pemeriksaan Post Market pada Produk Makanan-Minuman Industri Rumah Tangga yang Beredar dan Pengawasan serta Tindak Lanjut Pengawasan | Jumlah Produk dan Sarana Produksi Makanan-Minuman Industri Rumah Tangga Beredar yang Dilakukan Pemeriksaan Post Market dalam rangka Tindak Lanjut Pengawasan | 120 Unit | Semua Kab/Kota | |
| | 1.02.05 PROGRAM PEMBERDAYAAN MASYARAKAT BIDANG KESEHATAN | Persentase kelurahan siaga aktif Purnama Mandiri | 60 % | 1.02.05.2.01 Advokasi, Pemberdayaan, Kemitraan, Peningkatan Peran serta Masyarakat dan Lintas Sektor Tingkat Daerah Kabupaten/Kota | Jumlah kebijakan terkait Germas yang dikeluarkan oleh Kepala Daerah di 5 kluster | 2 kebijakan | 1.02.05.2.01.01 Peningkatan Upaya Promosi Kesehatan, Advokasi, Kemitraan dan Pemberdayaan Masyarakat | Jumlah Dokumen Peningkatan Upaya Promosi Kesehatan, Advokasi, Kemitraan dan Pemberdayaan Masyarakat | 3 Dokumen | Semua Kab/Kota Kota Pasuruan | |
| | | Persentase kelurahan siaga aktif Purnama Mandiri | 60 persen | | Jumlah kebijakan terkait Germas yang dilaksanakan | 2 kebijakan | | Jumlah Dokumen Promosi Kesehatan, Advokasi, Kemitraan dan Pemberdayaan Masyarakat | 2 Dokumen | | |

| No | Program | | | Kegiatan | | | Sub Kegiatan | | | Lokasi Sub Kegiatan | Ket. |
|----|---------|--|----------------|--|---|----------------|--|---|----------------|---------------------|------|
| | Program | Indikator Kinerja | | Kegiatan | Indikator Kinerja | | Sub Kegiatan | Indikator Kinerja | | | |
| | | Hasil Program | Target Capaian | | Keluaran Kegiatan | Target Capaian | | Keluaran Sub Kegiatan | Target Capaian | | |
| | | Presentase kelurahan siaga aktif purnama mandiri | 60 % | | Jumlah kebijakan terkait Germas yang dilaksanakan | 2 Kebijakan | | Jumlah Dokumen Promosi Kesehatan, Advokasi, Kemitraan dan Pemberdayaan Masyarakat | 12 Dokumen | | |
| | | | | | Jumlah kebijakan terkait Germas yang dilaksanakan | 2 kebijakan | | | | | |
| | | | | | Jumlah kebijakan terkait Germas yang dilaksanakan (kebijakan) | 2 kebijakan | | | | | |
| | | | | 1.02.05.2.02 Pelaksanaan Sehat dalam rangka Promotif Preventif Tingkat Daerah Kabupaten/Kota | Persentase rumah tangga sehat | 56 % | 1.02.05.2.02.01 Penyelenggaraan Promosi Kesehatan dan Gerakan Hidup Bersih dan Sehat | Jumlah Dokumen Hasil Penyelenggaraan Promosi Kesehatan dan Gerakan Hidup Bersih dan Sehat | 1 Dokumen | Kota Pasuruan | |
| | | | | | | | | Jumlah Dokumen Hasil Penyelenggaraan Promosi Kesehatan dan Gerakan Hidup Bersih dan Sehat | 12 Dokumen | | |

| No | Program | | | Kegiatan | | | Sub Kegiatan | | | Lokasi Sub Kegiatan | Ket. |
|----|---------|-------------------|----------------|--|---|----------------|--|--|----------------|-------------------------|------|
| | Program | Indikator Kinerja | | Kegiatan | Indikator Kinerja | | Sub Kegiatan | Indikator Kinerja | | | |
| | | Hasil Program | Target Capaian | | Keluaran Kegiatan | Target Capaian | | Keluaran Sub Kegiatan | Target Capaian | | |
| | | | | 1.02.05.2.03 Pengembangan dan Pelaksanaan Upaya Kesehatan Bersumber Daya Masyarakat (UKBM) Tingkat Daerah Kabupaten/Kota | Persentase UKBM dengan strata Purnama dan Mandiri | 92 % | 1.02.05.2.03.01 Bimbingan Teknis dan Supervisi Pengembangan dan Pelaksanaan Upaya Kesehatan Bersumber Daya Masyarakat (UKBM) | Jumlah Dokumen Hasil Bimbingan Teknis dan Supervisi Upaya Kesehatan Bersumber Daya Masyarakat (UKBM) | 1 Dokumen | Semua Kab/Kota Pasuruan | |
| | | | | | | | | Jumlah Dokumen Hasil Bimbingan Teknis dan Supervisi Upaya Kesehatan Bersumber Daya Masyarakat (UKBM) | 2 Dokumen | | |
| | | | | | | | | Jumlah Dokumen Hasil Bimbingan Teknis dan Supervisi Upaya Kesehatan Bersumber Daya Masyarakat (UKBM) | 5 Dokumen | | |

| No | Program | | | Kegiatan | | | Sub Kegiatan | | | Lokasi Sub Kegiatan | Ket. |
|----|--|--|----------------|---|---|----------------|---|--|----------------|------------------------------|------|
| | Program | Indikator Kinerja | | Kegiatan | Indikator Kinerja | | Sub Kegiatan | Indikator Kinerja | | | |
| | | Hasil Program | Target Capaian | | Keluaran Kegiatan | Target Capaian | | Keluaran Sub Kegiatan | Target Capaian | | |
| | | | | | | | | Jumlah Dokumen Hasil Bimbingan Teknis dan Supervisi Upaya Kesehatan Bersumber Daya Masyarakat (UKBM) | 12 Dokumen | | |
| | 1.03 URUSAN PEMERINTAHAN BIDANG PEKERJAAN UMUM DAN PENATAAN RUANG | | | | | | | | | | |
| | 1.03.01 PROGRAM PENUNJANG URUSAN PEMERINTAHAN DAERAH KABUPATEN/KOTA | Persentase kebutuhan penunjang pemerintahan yang terfasilitasi | 100 % | 1.03.01.2.01 Perencanaan, Penganggaran, dan Evaluasi Kinerja Perangkat Daerah | Persentase Dokumen Perencanaan dan Laporan Evaluasi Kinerja yang Tersusun Tepat Waktu | 100 % | 1.03.01.2.01.06 Koordinasi dan Penyusunan Laporan Capaian Kinerja dan Ikhtisar Realisasi Kinerja SKPD | Jumlah Laporan Capaian Kinerja dan Ikhtisar Realisasi Kinerja SKPD dan Laporan Hasil Koordinasi Penyusunan Laporan Capaian Kinerja dan Ikhtisar Realisasi Kinerja SKPD | 9 Laporan | Semua Kab/Kota Kota Pasuruan | |
| | | | | 1.03.01.2.02 Administrasi Keuangan Perangkat Daerah | Persentase Laporan Keuangan yang Tersusun Tepat Waktu | 100 % | 1.03.01.2.02.01 Penyediaan Gaji dan Tunjangan ASN | Jumlah Orang yang Menerima Gaji dan Tunjangan ASN | 50 Orang/bulan | Semua Kab/Kota Kota | |

| No | Program | | | Kegiatan | | | Sub Kegiatan | | | Lokasi Sub Kegiatan | Ket. |
|----|---------|-------------------|----------------|---|---|----------------|---|--|----------------|------------------------------|------|
| | Program | Indikator Kinerja | | Kegiatan | Indikator Kinerja | | Sub Kegiatan | Indikator Kinerja | | | |
| | | Hasil Program | Target Capaian | | Keluaran Kegiatan | Target Capaian | | Keluaran Sub Kegiatan | Target Capaian | | |
| | | | | | | | | | | Pasuruan | |
| | | | | | | | 1.03.01.2.02.07 Koordinasi dan Penyusunan Laporan Keuangan Bulanan/ Triwulanan/ Semesteran SKPD | Jumlah Laporan Keuangan Bulanan/ Triwulanan/ Semesteran SKPD dan Laporan Koordinasi Penyusunan Laporan Keuangan Bulanan/Triwulanan/Semesteran SKPD | 14 Laporan | Semua Kab/Kota Kota Pasuruan | |
| | | | | 1.03.01.2.03 Administrasi Barang Milik Daerah pada Perangkat Daerah | Persentase Dokumen Perencanaan dan Laporan Evaluasi Kinerja yang Tersusun Tepat Waktu | 100 % | 1.03.01.2.03.05 Rekonsiliasi dan Penyusunan Laporan Barang Milik Daerah pada SKPD | Jumlah Laporan Rekonsiliasi dan Penyusunan Laporan Barang Milik Daerah pada SKPD | 8 Laporan | Semua Kab/Kota Kota Pasuruan | |
| | | | | 1.03.01.2.05 Administrasi Kepegawaian Perangkat Daerah | Persentase SDM Aparatur yang Meningkatkan Kompetensinya | 100 % | 1.03.01.2.05.03 Pendataan dan Pengolahan Administrasi Kepegawaian | Jumlah Dokumen Pendataan dan Pengolahan Administrasi Kepegawaian | 6 Dokumen | Semua Kab/Kota Kota Pasuruan | |

| No | Program | | | Kegiatan | | | Sub Kegiatan | | | Lokasi Sub Kegiatan | Ket. |
|----|---------|-------------------|----------------|---|--|----------------|--|--|----------------|------------------------------|------|
| | Program | Indikator Kinerja | | Kegiatan | Indikator Kinerja | | Sub Kegiatan | Indikator Kinerja | | | |
| | | Hasil Program | Target Capaian | | Keluaran Kegiatan | Target Capaian | | Keluaran Sub Kegiatan | Target Capaian | | |
| | | | | | | | | | | uan | |
| | | | | | | | 1.03.01.2.05.10 Sosialisasi Peraturan Perundang-Undangan | Jumlah Orang yang Mengikuti Sosialisasi Peraturan Perundang-Undangan | 80 Orang | Semua Kab/Kota Kota Pasuruan | |
| | | | | 1.03.01.2.06 Administrasi Umum Perangkat Daerah | Persentase Terpenuhinya Layanan Administrasi Perkantoran | 100 % | 1.03.01.2.06.02 Penyediaan Peralatan dan Perlengkapan Kantor | Jumlah Paket Peralatan dan Perlengkapan Kantor yang Disediakan | 7 Paket | Semua Kab/Kota Kota Pasuruan | |
| | | | | | | | 1.03.01.2.06.05 Penyediaan Barang Cetak dan Penggandaan | Jumlah Paket Barang Cetak dan Penggandaan yang Disediakan | 3 Paket | Semua Kab/Kota Kota Pasuruan | |
| | | | | | | | 1.03.01.2.06.06 Penyediaan Bahan Bacaan dan Peraturan Perundang-undangan | Jumlah Dokumen Bahan Bacaan dan Peraturan Perundang-undangan yang Disediakan | 96 Dokumen | Semua Kab/Kota Kota Pasuruan | |

| No | Program | | | Kegiatan | | | Sub Kegiatan | | | Lokasi Sub Kegiatan | Ket. |
|----|---------|-------------------|----------------|---|---|----------------|--|---|----------------|------------------------------|------|
| | Program | Indikator Kinerja | | Kegiatan | Indikator Kinerja | | Sub Kegiatan | Indikator Kinerja | | | |
| | | Hasil Program | Target Capaian | | Keluaran Kegiatan | Target Capaian | | Keluaran Sub Kegiatan | Target Capaian | | |
| | | | | | | | | | | uan | |
| | | | | | | | 1.03.01.2.06.08 Fasilitasi Kunjungan Tamu | Jumlah Laporan Fasilitasi Kunjungan Tamu | 12 Laporan | Semua Kab/Kota Kota Pasuruan | |
| | | | | | | | 1.03.01.2.06.09 Penyelenggaraan Rapat Koordinasi dan Konsultasi SKPD | Jumlah Laporan Penyelenggaraan Rapat Koordinasi dan Konsultasi SKPD | 95 Laporan | Semua Kab/Kota Kota Pasuruan | |
| | | | | 1.03.01.2.07 Pengadaan Barang Milik Daerah Penunjang Urusan Pemerintah Daerah | Persentase Terpenuhinya Pengadaan Barang Milik Daerah | 100 % | 1.03.01.2.07.02 Pengadaan Kendaraan Dinas Operasional atau Lapangan | Jumlah Unit Kendaraan Dinas Operasional atau Lapangan yang Disediakan | 2 Unit | Kota Pasuruan | |
| | | | | | | | 1.03.01.2.07.05 Pengadaan Mebel | Jumlah Paket Mebel yang Disediakan | 14 Unit | Kota Pasuruan | |

| No | Program | | | Kegiatan | | | Sub Kegiatan | | | Lokasi Sub Kegiatan | Ket. |
|----|---------|-------------------|----------------|--|---|----------------|--|--|----------------|-------------------------|------|
| | Program | Indikator Kinerja | | Kegiatan | Indikator Kinerja | | Sub Kegiatan | Indikator Kinerja | | | |
| | | Hasil Program | Target Capaian | | Keluaran Kegiatan | Target Capaian | | Keluaran Sub Kegiatan | Target Capaian | | |
| | | | | | | | 1.03.01.2.07.06 Pengadaan Peralatan dan Mesin Lainnya | Jumlah Unit Peralatan dan Mesin Lainnya yang Disediakan | 11 Unit | Semua Kab/Kota Pasuruan | |
| | | | | 1.03.01.2.08 Penyediaan Jasa Penunjang Urusan Pemerintahan Daerah | Persentase Terpenuhi nya Jasa Penunjang Layanan Perkantoran | 100 % | 1.03.01.2.08.01 Penyediaan Jasa Surat Menyurat | Jumlah Laporan Penyediaan Jasa Surat Menyurat | 100 Laporan | Semua Kab/Kota Pasuruan | |
| | | | | | | | 1.03.01.2.08.02 Penyediaan Jasa Komunikasi, Sumber Daya Air dan Listrik | Jumlah Laporan Penyediaan Jasa Komunikasi, Sumber Daya Air dan Listrik yang Disediakan | 12 Laporan | Semua Kab/Kota Pasuruan | |
| | | | | | | | 1.03.01.2.08.04 Penyediaan Jasa Pelayanan Umum Kantor | Jumlah Laporan Penyediaan Jasa Pelayanan Umum Kantor yang Disediakan | 12 Laporan | Semua Kab/Kota Pasuruan | |

| No | Program | | | Kegiatan | | | Sub Kegiatan | | | Lokasi Sub Kegiatan | Ket. |
|----|---------|-------------------|----------------|---|---|----------------|---|---|----------------|---------------------------------------|------|
| | Program | Indikator Kinerja | | Kegiatan | Indikator Kinerja | | Sub Kegiatan | Indikator Kinerja | | | |
| | | Hasil Program | Target Capaian | | Keluaran Kegiatan | Target Capaian | | Keluaran Sub Kegiatan | Target Capaian | | |
| | | | | 1.03.01.2.09 Pemeliharaan Barang Milik Daerah Penunjang Urusan Pemerintahan Daerah | Persentase Barang Milik Daerah yang Terpelihara | 100 % | 1.03.01.2.09.01 Penyediaan Jasa Pemeliharaan, Biaya Pemeliharaan, dan Pajak Kendaraan Perorangan Dinas atau Kendaraan Dinas Jabatan | Jumlah Kendaraan Perorangan Dinas atau Kendaraan Dinas Jabatan yang Dipelihara dan dibayarkan Pajaknya | 32 Unit | Semua Kab/Kota Kota Pasuruan | |
| | | | | | | | 1.03.01.2.09.02 Penyediaan Jasa Pemeliharaan, Biaya Pemeliharaan, Pajak dan Perizinan Kendaraan Dinas Operasional atau Lapangan | Jumlah Kendaraan Dinas Operasional atau Lapangan yang Dipelihara dan dibayarkan Pajak dan Perizinannya | 11 Unit | Semua Kab/Kota Kota Pasuruan | |
| | | | | | | | 1.03.01.2.09.06 Pemeliharaan Peralatan dan Mesin Lainnya | Jumlah Peralatan dan Mesin Lainnya yang Dipelihara | 61 Unit | Semua Kab/Kota Kota Pasuruan | |

| No | Program | | | Kegiatan | | | Sub Kegiatan | | | Lokasi Sub Kegiatan | Ket. |
|----|--|--|----------------|---|--|----------------|--|--|----------------|------------------------------|------|
| | Program | Indikator Kinerja | | Kegiatan | Indikator Kinerja | | Sub Kegiatan | Indikator Kinerja | | | |
| | | Hasil Program | Target Capaian | | Keluaran Kegiatan | Target Capaian | | Keluaran Sub Kegiatan | Target Capaian | | |
| | | | | | | | 1.03.01.2.09.09 Pemeliharaan/Rehabilitasi Gedung Kantor dan Bangunan Lainnya | Jumlah Gedung Kantor dan Bangunan Lainnya yang Dipelihara/Direhabilitasi | 1 Unit | Semua Kab/Kota Kota Pasuruan | |
| | 1.03.02 PROGRAM PENGELOLAAN SUMBER DAYA AIR (SDA) | Persentase jaringan irigasi dalam kondisi baik | 87.64 % | 1.03.02.2.01 Pengelolaan SDA dan Bangunan Pengaman Pantai pada Wilayah Sungai (WS) dalam 1 (Satu) Daerah Kabupaten/Kota | Persentase Pengelolaan SDA dan Bangunan Pengaman Pantai pada Wilayah Sungai (WS) yang dikelola | 87.64 % | 1.03.02.2.01.26 Rehabilitasi Pintu Air/Bendung Pengendali Banjir | Jumlah Pintu Air/Bendung Pengendali Banjir yang Direhabilitasi | 13 Unit | Kota Pasuruan | |
| | | | | | | | 1.03.02.2.01.61 Pembinaan dan Pemberdayaan Kelembagaan Pengelolaan SDA Kewenangan Kabupaten/Kota | Jumlah Peserta yang Mengikuti Pembinaan dan Pemberdayaan Kelembagaan Pengelolaan SDA Kewenangan Kabupaten/Kota | 120 Orang | Kota Pasuruan | |

| No | Program | | | Kegiatan | | | Sub Kegiatan | | | Lokasi Sub Kegiatan | Ket. |
|----|---------|-------------------|----------------|---|---|----------------|---|---|----------------|---------------------|------|
| | Program | Indikator Kinerja | | Kegiatan | Indikator Kinerja | | Sub Kegiatan | Indikator Kinerja | | | |
| | | Hasil Program | Target Capaian | | Keluaran Kegiatan | Target Capaian | | Keluaran Sub Kegiatan | Target Capaian | | |
| | | | | | | | 1.03.02.2.01.62 Evaluasi dan Rekomendasi Teknis (Rekomtek) Pemanfaatan SDA WS Kewenangan Kabupaten/Kota | Jumlah Dokumen Hasil Evaluasi dan Rekomendasi Teknis (Rekomtek) Pemanfaatan SDA WS Kewenangan Kabupaten/Kota yang Disusun | 2 Dokumen | Kota Pasuruan | |
| | | | | 1.03.02.2.02 Pengembangan dan Pengelolaan Sistem Irigasi Primer dan Sekunder pada Daerah Irigasi yang Luasnya di Bawah 1000 Ha dalam 1 (Satu) Daerah Kabupaten/Kota | Persentase Pengelolaan Sistem Irigasi Primer dan Sekunder yang terlaksana | 87.64 % | 1.03.02.2.02.08 Peningkatan Jaringan Irigasi Permukaan | Panjang Jaringan Irigasi Permukaan yang Ditingkatkan | 0.988 KM | Kota Pasuruan | |
| | | | | | | | 1.03.02.2.02.14 Rehabilitasi Jaringan Irigasi Permukaan | Panjang Jaringan Irigasi Permukaan yang Direhabilitasi | 2.624 KM | Kota Pasuruan | |

| No | Program | | | Kegiatan | | | Sub Kegiatan | | | Lokasi Sub Kegiatan | Ket. |
|----|---|---|----------------|---|--|----------------|---|--|------------------|---------------------|------|
| | Program | Indikator Kinerja | | Kegiatan | Indikator Kinerja | | Sub Kegiatan | Indikator Kinerja | | | |
| | | Hasil Program | Target Capaian | | Keluaran Kegiatan | Target Capaian | | Keluaran Sub Kegiatan | Target Capaian | | |
| | | | | | | | 1.03.02.2.02.21 Operasi dan Pemeliharaan Jaringan Irigasi Permukaan | Panjang Jaringan Irigasi Permukaan yang Dioperasikan dan Dipelihara | 53.9 KM | Kota Pasuruan | |
| | 1.03.03 PROGRAM PENGELOLAAN DAN PENGEMBANGAN SISTEM PENYEDIAAN AIR MINUM | Persentase rumah tangga yang mendapatkan akses air minum yang aman | 94.77 % | 1.03.03.2.01 Pengelolaan dan Pengembangan Sistem Penyediaan Air Minum (SPAM) di Daerah Kabupaten/Kota | Panjang Jaringan Pipa Air Minum yang terbangun | 100 SR | 1.03.03.2.01.07 Perluasan SPAM Jaringan Perpipaan di Kawasan Perkotaan | Jumlah Penambahan sambungan rumah yang terlayani melalui Pemanfaatan Idle Capacity dengan penambahan jaringan perpipaan pada SPAM IKK/Perkotaan atau SPAM Tematik Tertentu | 100 SR | | |
| | 1.03.05 PROGRAM PENGELOLAAN DAN PENGEMBANGAN SISTEM AIR LIMBAH | Persentase rumah tangga yang terlayani sistem air limbah yang memadai | 91,71 % | 1.03.05.2.01 Pengelolaan dan Pengembangan Sistem Air Limbah Domestik dalam Daerah Kabupaten/Kota | Jumlah kelompok Masyarakat yang Mendapatkan Sosialisasi dan Pemberdayaan Masyarakat Rangka Penyediaan Sistem Pengelolaan Air Limbah Domestik | 828 SR | 1.03.05.2.01.03 Pembangunan/ Penyediaan Sistem Pengelolaan Air Limbah Terpusat Skala Kota | Jumlah Rumah Tangga yang Tersambung dengan Sistem Pengelolaan Air Limbah Domestik Terpusat Skala Kota | 822 Rumah Tangga | | |

| No | Program | | | Kegiatan | | | Sub Kegiatan | | | Lokasi Sub Kegiatan | Ket. |
|----|---------|---|----------------|----------|-------------------|----------------|---|--|-----------------|---------------------|----------------|
| | Program | Indikator Kinerja | | Kegiatan | Indikator Kinerja | | Sub Kegiatan | Indikator Kinerja | | | |
| | | Hasil Program | Target Capaian | | Keluaran Kegiatan | Target Capaian | | Keluaran Sub Kegiatan | Target Capaian | | |
| | | Persentase rumah tangga yang terlayani sistem air limbah yang memadai | 91.71 % | | | | | | | | |
| | | | | | | | 1.03.05.2.01.06 Pembangunan/Penyediaan Sub Sistem Pengolahan Setempat | Jumlah Rumah Tangga yang memiliki Tangki Septik | 12 Rumah Tangga | | Semua Kab/Kota |
| | | | | | | | 1.03.05.2.01.08 Sosialisasi dan Pemberdayaan Masyarakat terkait Penyediaan Sistem Pengelolaan Air Limbah Domestik | Jumlah kelompok Masyarakat yang Mendapatkan Sosialisasi dan Pemberdayaan Masyarakat Rangka Penyediaan Sistem Pengelolaan Air Limbah Domestik | 2 Kelompok | | |
| | | | | | | | 1.03.05.2.01.10 Operasi dan Pemeliharaan Sistem Pengelolaan Air Limbah Domestik | Jumlah Unit Sistem Pengelolaan Air Limbah Domestik yang Diperasikan dan Dipelihara | 36 Unit | | |

| No | Program | | | Kegiatan | | | Sub Kegiatan | | | Lokasi Sub Kegiatan | Ket. |
|----|---|--|----------------|---|---|----------------|---|--|----------------|---------------------|------|
| | Program | Indikator Kinerja | | Kegiatan | Indikator Kinerja | | Sub Kegiatan | Indikator Kinerja | | | |
| | | Hasil Program | Target Capaian | | Keluaran Kegiatan | Target Capaian | | Keluaran Sub Kegiatan | Target Capaian | | |
| | 1.03.06 PROGRAM PENGELOLAAN DAN PENGEMBANGAN SISTEM DRAINASE | persentase wilayah yang terlayani sistem jaringan drainase skala kota sehingga tidak terjadi genangan (lebih dari 30 cm, selama 2 jam) | 99.43 % | 1.03.06.2.01 Pengelolaan dan Pengembangan Sistem Drainase yang Terhubung Langsung dengan Sungai dalam Daerah Kabupaten/Kota | Persentase pengelolaan dan Pengembangan Sistem Drainase yang terhubung langsung dengan sungai yang ditingkatkan | 99.43 % | 1.03.06.2.01.07 Rehabilitasi Saluran Drainase Perkotaan | Panjang Saluran Drainase Perkotaan yang Dilakukan Rehabilitasi | 807 M | Kota Pasuruan | |
| | | | | | | | 1.03.06.2.01.08 Penyediaan Sarana Sistem Drainase Perkotaan | Jumlah Sarana Sistem Drainase Perkotaan yang Disediakan | 10 Unit | Kota Pasuruan | |
| | | | | | | | 1.03.06.2.01.09 Operasi dan Pemeliharaan Sistem Drainase | Panjang Saluran Drainase yang Dioperasikan dan Dipelihara | 18191 M | Kota Pasuruan | |

| No | Program | | | Kegiatan | | | Sub Kegiatan | | | Lokasi Sub Kegiatan | Ket. |
|----|--|--|----------------|---|--|----------------|--|---|-------------------|---------------------|------|
| | Program | Indikator Kinerja | | Kegiatan | Indikator Kinerja | | Sub Kegiatan | Indikator Kinerja | | | |
| | | Hasil Program | Target Capaian | | Keluaran Kegiatan | Target Capaian | | Keluaran Sub Kegiatan | Target Capaian | | |
| | 1.03.07 PROGRAM PENGEMBANGAN PERMUKIMAN | Persentase prasarana, sarana dan utilitas umum (PSU) kawasan permukiman yang layak | 91.95 % | 1.03.07.2.01 Penyelenggaraan Infrastruktur pada Permukiman di Kawasan Strategis Daerah Kabupaten/Kota | Persentase ketercapaian kinerja sub kegiatan | 85 % | 1.03.07.2.01.01 Pembangunan dan Pengembangan Infrastruktur Kawasan Permukiman di Kawasan Strategis Daerah Kabupaten/Kota | Jumlah Sistem Jaringan Prasarana dan Sarana Permukiman yang Dibangun di Kawasan Strategis Daerah Kabupaten/Kota | 4 Sistem Jaringan | Kota Pasuruan | |
| | | | | | | | 1.03.07.2.01.02 Pemanfaatan dan Pemeliharaan Infrastruktur Kawasan Permukiman di Kawasan Strategis Daerah Kabupaten/Kota | Jumlah Sistem Jaringan Prasarana dan Sarana Permukiman yang Dipelihara di Kawasan Strategis Daerah Kabupaten/Kota | 4 Sistem Jaringan | Kota Pasuruan | |

| No | Program | | | Kegiatan | | | Sub Kegiatan | | | Lokasi Sub Kegiatan | Ket. |
|----|---------|-------------------|----------------|----------|-------------------|----------------|--|---|-------------------|---------------------|------|
| | Program | Indikator Kinerja | | Kegiatan | Indikator Kinerja | | Sub Kegiatan | Indikator Kinerja | | | |
| | | Hasil Program | Target Capaian | | Keluaran Kegiatan | Target Capaian | | Keluaran Sub Kegiatan | Target Capaian | | |
| | | | | | | | 1.03.07.2.01.03 Pengawasan dan Pengendalian Infrastruktur Kawasan Permukiman di Kawasan Strategis Daerah Kabupaten/Kota | Jumlah Sistem Jaringan Prasarana dan Sarana Permukiman yang Diawasi dan Dikendalikan di Kawasan Strategis Daerah Kabupaten/Kota | 4 Sistem Jaringan | Kota Pasuruan | |
| | | | | | | | 1.03.07.2.01.04 Pembinaan Penyelenggaraan Infrastruktur Kawasan Permukiman di Kawasan Strategis Daerah Kabupaten/Kota | Jumlah Peserta yang Mengikuti Pembinaan Penyelenggaraan Infrastruktur Kawasan Permukiman di Kawasan Strategis Daerah Kabupaten/Kota | 68 Orang | Kota Pasuruan | |

| No | Program | | | Kegiatan | | | Sub Kegiatan | | | Lokasi Sub Kegiatan | Ket. |
|----|---|--|----------------|--|--|----------------|--|--|----------------|---------------------|------|
| | Program | Indikator Kinerja | | Kegiatan | Indikator Kinerja | | Sub Kegiatan | Indikator Kinerja | | | |
| | | Hasil Program | Target Capaian | | Keluaran Kegiatan | Target Capaian | | Keluaran Sub Kegiatan | Target Capaian | | |
| | 1.03.08 PROGRAM PENATAAN BANGUNAN GEDUNG | Persentase ketersediaan bangunan gedung negara | 86.22 % | 1.03.08.2.01 Penyelenggaraan Bangunan Gedung di Wilayah Daerah Kabupaten/Kota, Pemberian Izin Mendirikan Bangunan (IMB) dan Sertifikat Laik Fungsi Bangunan Gedung | Persentase Bangunan Gedung Negara Kondisi Baik | 86.22 % | 1.03.08.2.01.01 Penyelenggaraan Penerbitan Izin Mendirikan Bangunan (IMB), Sertifikat Laik Fungsi (SLF), Peran Tenaga Ahli Bangunan Gedung (TABG), Pendataan Bangunan Gedung, serta Implementasi SIMBG | Jumlah Penyelenggaraan Penerbitan Persyaratan Bangunan Gedung (PBG), Sertifikat Laik Fungsi (SLF), peran Tim Profesi Ahli (TPA), Pendataan Bangunan Gedung, serta Implementasi SIMBG | 12 Dokumen | Kota Pasuruan | |
| | | | | | | | 1.03.08.2.01.02 Perencanaan, Pembangunan, Pengawasan, dan Pemanfaatan Bangunan Gedung Daerah Kabupaten/Kota | Jumlah Dokumen Perencanaan, Pembangunan, Pengawasan dan Pemanfaatan Bangunan Gedung Daerah Kabupaten/Kota | 3 Dokumen | Kota Pasuruan | |

| No | Program | | | Kegiatan | | | Sub Kegiatan | | | Lokasi Sub Kegiatan | Ket. |
|----|---------|-------------------|----------------|----------|-------------------|----------------|--|--|----------------|---------------------|------|
| | Program | Indikator Kinerja | | Kegiatan | Indikator Kinerja | | Sub Kegiatan | Indikator Kinerja | | | |
| | | Hasil Program | Target Capaian | | Keluaran Kegiatan | Target Capaian | | Keluaran Sub Kegiatan | Target Capaian | | |
| | | | | | | | 1.03.08.2.01.04 Bantuan Teknis Pembangunan Bangunan Gedung Negara Daerah Kabupaten/Kota | Jumlah Konsultasi Bantuan Teknis Pembangunan Bangunan Gedung Negara Daerah Kabupaten/Kota | 4 Dokumen | Kota Pasuruan | |
| | | | | | | | 1.03.08.2.01.12 Rehabilitasi, Renovasi dan Ubahsui Bangunan Gedung untuk Kepentingan Strategis Daerah Kabupaten/Kota | Jumlah Bangunan Gedung untuk Kepentingan Strategis Daerah Kabupaten/Kota yang Dilakukan Rehabilitasi, Renovasi dan Ubahsui | 4 Unit | Kota Pasuruan | |

| No | Program | | Kegiatan | | | Sub Kegiatan | | | Lokasi Sub Kegiatan | Ket. |
|----|--|--|----------------|---|---|----------------|---|---|---------------------|---------------|
| | Program | Indikator Kinerja | | Kegiatan | Indikator Kinerja | | Sub Kegiatan | Indikator Kinerja | | |
| | | Hasil Program | Target Capaian | | Keluaran Kegiatan | Target Capaian | | Keluaran Sub Kegiatan | Target Capaian | |
| | 1.03.09 PROGRAM PENATAAN BANGUNAN DAN LINGKUNGANNYA | Persentase kawasan bangunan negara dengan prasarana lingkungan yang memadai | 63.33 % | 1.03.09.2.01 Penyelenggaraan Penataan Bangunan dan Lingkungannya di Daerah Kabupaten/Kota | Persentase Kawasan bangunan negara dengan prasarana lingkungan dalam kondisi baik | 63.33 % | 1.03.09.2.01.03 Penataan Bangunan dan Lingkungan | Jumlah Penataan Bangunan dan Lingkungan di Kawasan Cagar Budaya dan Tradisional Bersejarah, Kawasan Pariwisata, Kawasan Sistem Perkotaan Nasional dan Kawasan Strategis Lainnya | 3 Kawasan | Kota Pasuruan |
| | 1.03.10 PROGRAM PENYELENGGARAAN JALAN | Persentase Jalan Kota dan Bangunan Pelengkapanya dalam Kondisi Baik dan Sedang | 76.58 % | 1.03.10.2.01 Penyelenggaraan Jalan Kabupaten/Kota | Persentase jalan kota dalam kondisi baik dan sedang | 76.58 % | 1.03.10.2.01.01 Penyusunan Rencana, Kebijakan, dan Strategi Pengembangan Jaringan Jalan serta Perencanaan Teknis Penyelenggaraan Jalan dan Jembatan | Jumlah Dokumen Hasil pelaksanaan Advis dan Layanan Teknis, Kajian Kebijakan, Bantuan Teknis, Bimbingan Teknis, Pengelolaan Pengendalian | 6 Dokumen | |
| | | Persentase Jembatan dalam Kondisi Baik dan | 79.64 % | | | | | | | |

| No | Program | | | Kegiatan | | | Sub Kegiatan | | | Lokasi Sub Kegiatan | Ket. |
|----|---------|-------------------|----------------|----------|-------------------|----------------|---|--|-----------------------|---------------------|------|
| | Program | Indikator Kinerja | | Kegiatan | Indikator Kinerja | | Sub Kegiatan | Indikator Kinerja | | | |
| | | Hasil Program | Target Capaian | | Keluaran Kegiatan | Target Capaian | | Keluaran Sub Kegiatan | Target Capaian | | |
| | | Sedang | | | | | | | | | |
| | | | | | | | 1.03.10.2.01.02 Pembebasan Lahan/Tanah untuk Penyelenggaraan Jalan | Luas Lahan yang Tersedia untuk Penyelenggaraan Jalan | 278491 M ² | | |
| | | | | | | | 1.03.10.2.01.03 Pengelolaan Leger Jalan | Jumlah Dokumen Pengelolaan Leger Jalan | 0 Dokumen | | |
| | | | | | | | 1.03.10.2.01.04 Survey Kondisi Jalan/Jembatan | Jumlah Data dan Informasi Terkait Kondisi Jalan/Jembatan | 2 Dokumen | | |
| | | | | | | | 1.03.10.2.01.08 Rekonstruksi Jalan | Panjang Jalan yang Dilakukan Rekonstruksi Jalan | 4.74 KM | | |
| | | | | | | | 1.03.10.2.01.10 Pemeliharaan Berkala Jalan | Panjang Jalan yang Dilakukan Pemeliharaan Secara Berkala | 3.4 KM | | |
| | | | | | | | 1.03.10.2.01.11 Pemeliharaan Rutin Jalan | Jumlah Jalan yang Dilakukan Pemeliharaan Secara Rutin | 97 Ruas | | |

| No | Program | | | Kegiatan | | | Sub Kegiatan | | | Lokasi Sub Kegiatan | Ket. |
|----|---------|-------------------|----------------|----------|-------------------|----------------|--|---|----------------|---------------------|------|
| | Program | Indikator Kinerja | | Kegiatan | Indikator Kinerja | | Sub Kegiatan | Indikator Kinerja | | | |
| | | Hasil Program | Target Capaian | | Keluaran Kegiatan | Target Capaian | | Keluaran Sub Kegiatan | Target Capaian | | |
| | | | | | | | | Panjang Jalan yang Dilakukan Pemeliharaan Secara Rutin | 0 KM | | |
| | | | | | | | 1.03.10.2.01.19 Pemeliharaan Rutin Jembatan | Jumlah Jembatan yang Dilakukan Pemeliharaan Secara Rutin | 27 Ruas | | |
| | | | | | | | | Panjang Jembatan yang Dilakukan Pemeliharaan Secara Rutin | 0 M | | |
| | | | | | | | 1.03.10.2.01.22 Pemantauan dan Evaluasi Penyelenggaraan Jalan/Jembatan | Jumlah Dokumen Hasil Pemantauan dan Evaluasi Penyelenggaraan Jalan/Jembatan | 2 Dokumen | | |
| | | | | | | | 1.03.10.2.01.23 Pengawasan Teknis Penyelenggaraan Jalan/Jembatan | Jumlah Dokumen Hasil Pengawasan Penyelenggaraan Jalan/Jembatan | 6 Dokumen | | |

| No | Program | | | Kegiatan | | | Sub Kegiatan | | | Lokasi Sub Kegiatan | Ket. |
|----|---|---|----------------|---|---|----------------|--|--|----------------|---------------------|------|
| | Program | Indikator Kinerja | | Kegiatan | Indikator Kinerja | | Sub Kegiatan | Indikator Kinerja | | | |
| | | Hasil Program | Target Capaian | | Keluaran Kegiatan | Target Capaian | | Keluaran Sub Kegiatan | Target Capaian | | |
| | 1.03.11 PROGRAM PENGEMBANGAN JASA KONSTRUKSI | Persentase Ketersediaan layanan informasi Layanan Jasa Konstruksi | 85 % | 1.03.11.2.01 Penyelenggaraan Pelatihan Tenaga Terampil Konstruksi | Persentase tenaga terampil konstruksi yang kompeten | 82 % | 1.03.11.2.01.04 Pelaksanaan Pelatihan Tenaga Terampil Konstruksi | Jumlah Tenaga Kerja Konstruksi Kualifikasi Jabatan Operator dan Teknisi atau Analis yang Mengikuti Pelatihan | 50 Orang | Kota Pasuruan | |
| | | Persentase tenaga kerja yang mempunyai sertifikat ketrampilan | 82 % | | | | | | | | |
| | | | | | | | 1.03.11.2.01.07 Pembinaan dan Peningkatan Kapasitas Kelembagaan Konstruksi | Jumlah Peserta yang Mengikuti Pembinaan dan Peningkatan Kapasitas Kelembagaan Konstruksi | 80 Orang | Kota Pasuruan | |
| | | | | 1.03.11.2.02 Penyelenggaraan Sistem Informasi Jasa Konstruksi Cakupan Daerah Kabupaten/Kota | Persentase layanan sistem informasi jasa konstruksi | 85 % | 1.03.11.2.02.01 Pengelolaan Operasional Layanan Informasi Jasa Konstruksi | Jumlah Laporan Penyelenggaraan Dukungan Manajemen Sistem Informasi Jasa Konstruksi | 4 Laporan | Kota Pasuruan | |

| No | Program | | | Kegiatan | | | Sub Kegiatan | | | Lokasi Sub Kegiatan | Ket. |
|----|---|---|----------------|--|--|----------------|---|--|----------------|---------------------|------|
| | Program | Indikator Kinerja | | Kegiatan | Indikator Kinerja | | Sub Kegiatan | Indikator Kinerja | | | |
| | | Hasil Program | Target Capaian | | Keluaran Kegiatan | Target Capaian | | Keluaran Sub Kegiatan | Target Capaian | | |
| | | | | | | | 1.03.11.2.02.02 Penyediaan Perangkat Pendukung Layanan Informasi Jasa Konstruksi | Jumlah Data dan Informasi yang Dihasilkan dari Perangkat Pendukung Layanan Informasi Jasa Konstruksi | 16 Dokumen | Kota Pasuruan | |
| | | | | | | | 1.03.11.2.02.07 Penyusunan Data dan Informasi Ketersediaan/Penggunaan Material dan Peralatan | Jumlah Data dan Informasi Ketersediaan/Penggunaan Material dan Peralatan | 4 Dokumen | Kota Pasuruan | |
| | 1.03.12 PROGRAM PENYELENGGARAAN PENATAAN RUANG | Persentase kawasan yang mempunyai rencana detail | 33.34 % | 1.03.12.2.01 Penetapan Rencana Tata Ruang Wilayah (RTRW) dan Rencana Rinci Tata Ruang (RRTR) Kabupaten/Kota | Persentase penetapan dokumen RTRW dan RRTR Kabupaten / Kota secara tepat waktu | 80 % | 1.03.12.2.01.03 Penetapan Kebijakan dalam rangka Pelaksanaan Penataan Ruang | Jumlah Dokumen Kebijakan Perda/Perkada selain RTRW Kabupaten/Kota | 1 Dokumen | Kota Pasuruan | |
| | | Persentase kesesuaian pemanfaatan ruang dengan tata ruang | 92.10 % | | | | | | | | |

| No | Program | | | Kegiatan | | | Sub Kegiatan | | | Lokasi Sub Kegiatan | Ket. |
|----|---|-------------------|----------------|---|---|----------------|--|---|----------------|---------------------|------|
| | Program | Indikator Kinerja | | Kegiatan | Indikator Kinerja | | Sub Kegiatan | Indikator Kinerja | | | |
| | | Hasil Program | Target Capaian | | Keluaran Kegiatan | Target Capaian | | Keluaran Sub Kegiatan | Target Capaian | | |
| | | | | | | | 1.03.12.2.01.04 Sosialisasi Kebijakan dan Peraturan Perundang-undangan Bidang Penataan Ruang | Jumlah Dokumen Sosialisasi Kebijakan dan Peraturan Perundang-undangan Bidang Penataan ruang | 2 Dokumen | Kota Pasuruan | |
| | | | | 1.03.12.2.04 Koordinasi dan Sinkronisasi Pengendalian Pemanfaatan Ruang Daerah Kabupaten/Kota | Persentase kegiatan pemantauan dan pengendalian pemanfaatan ruang | 80 % | 1.03.12.2.04.02 Koordinasi dan Sinkronisasi Penertiban dan Penegakan Hukum Bidang Penataan Ruang | Jumlah Dokumen Koordinasi dan Sinkronisasi Penertiban dan Penegakan Hukum Bidang Penataan Ruang | 2 Dokumen | Kota Pasuruan | |
| | | | | | | | 1.03.12.2.04.04 Koordinasi Pelaksanaan Penataan Ruang | Jumlah Dokumen Koordinasi Pelaksanaan Penataan Ruang | 12 Dokumen | Kota Pasuruan | |
| | 1.04 URUSAN PEMERINTAHAN BIDANG PERUMAHAN DAN KAWASAN PERMUKIMAN | | | | | | | | | | |

| No | Program | | | Kegiatan | | | Sub Kegiatan | | | Lokasi Sub Kegiatan | Ket. |
|----|--|--|----------------|---|---|----------------|---|--|----------------|-------------------------|------|
| | Program | Indikator Kinerja | | Kegiatan | Indikator Kinerja | | Sub Kegiatan | Indikator Kinerja | | | |
| | | Hasil Program | Target Capaian | | Keluaran Kegiatan | Target Capaian | | Keluaran Sub Kegiatan | Target Capaian | | |
| | 1.04.01 PROGRAM PENUNJANG URUSAN PEMERINTAHAN DAERAH KABUPATEN/KOTA | persentase kebutuhan penunjang pemerintahan yang terfasilitasi | 100 % | 1.04.01.2.01 Perencanaan, Penganggaran, dan Evaluasi Kinerja Perangkat Daerah | Persentase Dokumen Perencanaan dan Laporan Evaluasi Kinerja yang Tersusun Tepat Waktu | 100 % | 1.04.01.2.01.06 Koordinasi dan Penyusunan Laporan Capaian Kinerja dan Ikhtisar Realisasi Kinerja SKPD | Jumlah Laporan Capaian Kinerja dan Ikhtisar Realisasi Kinerja SKPD dan Laporan Hasil Koordinasi Penyusunan Laporan Capaian Kinerja dan Ikhtisar Realisasi Kinerja SKPD | 16 Laporan | Semua Kab/Kota Pasuruan | |
| | | | | 1.04.01.2.02 Administrasi Keuangan Perangkat Daerah | Persentase Laporan Keuangan yang Tersusun Tepat Waktu | 100 % | 1.04.01.2.02.01 Penyediaan Gaji dan Tunjangan ASN | Jumlah Orang yang Menerima Gaji dan Tunjangan ASN | 41 Orang/bulan | Semua Kab/Kota Pasuruan | |
| | | | | | | | 1.04.01.2.02.07 Koordinasi dan Penyusunan Laporan Keuangan Bulanan/ Triwulanan/ Semesteran SKPD | Jumlah Laporan Keuangan Bulanan/ Triwulanan/ Semesteran SKPD dan Laporan Koordinasi Penyusunan Laporan Keuangan Bulanan/Triwulanan/Semesteran SKPD | 20 Laporan | Semua Kab/Kota Pasuruan | |

| No | Program | | | Kegiatan | | | Sub Kegiatan | | | Lokasi Sub Kegiatan | Ket. |
|----|---------|-------------------|----------------|---|--|----------------|---|--|----------------|------------------------------|------|
| | Program | Indikator Kinerja | | Kegiatan | Indikator Kinerja | | Sub Kegiatan | Indikator Kinerja | | | |
| | | Hasil Program | Target Capaian | | Keluaran Kegiatan | Target Capaian | | Keluaran Sub Kegiatan | Target Capaian | | |
| | | | | 1.04.01.2.03 Administrasi Barang Milik Daerah pada Perangkat Daerah | Persentase Laporan Barang Milik Daerah yang tersusun tepat waktu | 100 % | 1.04.01.2.03.05 Rekonsiliasi dan Penyusunan Laporan Barang Milik Daerah pada SKPD | Jumlah Laporan Rekonsiliasi dan Penyusunan Laporan Barang Milik Daerah pada SKPD | 4 Laporan | Semua Kab/Kota Kota Pasuruan | |
| | | | | 1.04.01.2.05 Administrasi Kepegawaian Perangkat Daerah | Persentase SDM Aparatur yang meningkat kompetensinya | 100 % | 1.04.01.2.05.02 Pengadaan Pakaian Dinas beserta Atribut Kelengkapannya | Jumlah Paket Pakaian Dinas beserta Atribut Kelengkapan | 1 Paket | Kota Pasuruan | |
| | | | | | | | 1.04.01.2.05.03 Pendataan dan Pengolahan Administrasi Kepegawaian | Jumlah Dokumen Pendataan dan Pengolahan Administrasi Kepegawaian | 6 Dokumen | Semua Kab/Kota Kota Pasuruan | |
| | | | | | | | 1.04.01.2.05.10 Sosialisasi Peraturan Perundang-Undangan | Jumlah Orang yang Mengikuti Sosialisasi Peraturan Perundang-Undangan | 480 Orang | Semua Kab/Kota Kota Pasuruan | |

| No | Program | | | Kegiatan | | | Sub Kegiatan | | | Lokasi Sub Kegiatan | Ket. |
|----|---------|-------------------|----------------|---|--|----------------|--|--|----------------|------------------------------|------|
| | Program | Indikator Kinerja | | Kegiatan | Indikator Kinerja | | Sub Kegiatan | Indikator Kinerja | | | |
| | | Hasil Program | Target Capaian | | Keluaran Kegiatan | Target Capaian | | Keluaran Sub Kegiatan | Target Capaian | | |
| | | | | 1.04.01.2.06 Administrasi Umum Perangkat Daerah | Persentase terpenuhinya Layanan Administrasi Perkantoran | 100 % | 1.04.01.2.06.01 Penyediaan Komponen Instalasi Listrik/Penerangan Bangunan Kantor | Jumlah Paket Komponen Instalasi Listrik/Penerangan Bangunan Kantor yang Disediakan | 1 Paket | Semua Kab/Kota Kota Pasuruan | |
| | | | | | | | 1.04.01.2.06.02 Penyediaan Peralatan dan Perlengkapan Kantor | Jumlah Paket Peralatan dan Perlengkapan Kantor yang Disediakan | 7 Paket | Semua Kab/Kota Kota Pasuruan | |
| | | | | | | | 1.04.01.2.06.05 Penyediaan Barang Cetak dan Penggandaan | Jumlah Paket Barang Cetak dan Penggandaan yang Disediakan | 2 Paket | Semua Kab/Kota Kota Pasuruan | |
| | | | | | | | 1.04.01.2.06.06 Penyediaan Bahan Bacaan dan Peraturan Perundang-undangan | Jumlah Dokumen Bahan Bacaan dan Peraturan Perundang-undangan yang Disediakan | 36 Dokumen | Semua Kab/Kota Kota Pasuruan | |
| | | | | | | | 1.04.01.2.06.08 Fasilitasi Kunjungan Tamu | Jumlah Laporan Fasilitasi Kunjungan Tamu | 6 Laporan | Semua Kab/Kota Kota | |

| No | Program | | | Kegiatan | | | Sub Kegiatan | | | Lokasi Sub Kegiatan | Ket. |
|----|---------|-------------------|----------------|--|--|----------------|---|---|----------------|------------------------------|------|
| | Program | Indikator Kinerja | | Kegiatan | Indikator Kinerja | | Sub Kegiatan | Indikator Kinerja | | | |
| | | Hasil Program | Target Capaian | | Keluaran Kegiatan | Target Capaian | | Keluaran Sub Kegiatan | Target Capaian | | |
| | | | | | | | | | | Pasuruan | |
| | | | | | | | 1.04.01.2.06.09 Penyelenggaraan Rapat Koordinasi dan Konsultasi SKPD | Jumlah Laporan Penyelenggaraan Rapat Koordinasi dan Konsultasi SKPD | 60 Laporan | Semua Kab/Kota Kota Pasuruan | |
| | | | | 1.04.01.2.07 Pengadaan Barang Milik Daerah Penunjang Urusan Pemerintahan Daerah | Persentase Terpenuhinya pengadaan barang milik daerah | 100 % | 1.04.01.2.07.02 Pengadaan Kendaraan Dinas Operasional atau Lapangan | Jumlah Unit Kendaraan Dinas Operasional atau Lapangan yang Disediakan | 1 Unit | Kota Pasuruan | |
| | | | | 1.04.01.2.08 Penyediaan Jasa Penunjang Urusan Pemerintahan Daerah | Persentase terpenuhinya jasa penunjang layanan perkantoran | 100 % | 1.04.01.2.08.01 Penyediaan Jasa Surat Menyurat | Jumlah Laporan Penyediaan Jasa Surat Menyurat | 1 Laporan | Semua Kab/Kota Kota Pasuruan | |

| No | Program | | | Kegiatan | | | Sub Kegiatan | | | Lokasi Sub Kegiatan | Ket. |
|----|---------|-------------------|----------------|---|---|----------------|--|--|----------------|------------------------------|------|
| | Program | Indikator Kinerja | | Kegiatan | Indikator Kinerja | | Sub Kegiatan | Indikator Kinerja | | | |
| | | Hasil Program | Target Capaian | | Keluaran Kegiatan | Target Capaian | | Keluaran Sub Kegiatan | Target Capaian | | |
| | | | | | | | 1.04.01.2.08.02 Penyediaan Jasa Komunikasi, Sumber Daya Air dan Listrik | Jumlah Laporan Penyediaan Jasa Komunikasi, Sumber Daya Air dan Listrik yang Disediakan | 12 Laporan | Semua Kab/Kota Kota Pasuruan | |
| | | | | | | | 1.04.01.2.08.04 Penyediaan Jasa Pelayanan Umum Kantor | Jumlah Laporan Penyediaan Jasa Pelayanan Umum Kantor yang Disediakan | 12 Laporan | Semua Kab/Kota Kota Pasuruan | |
| | | | | 1.04.01.2.09 Pemeliharaan Barang Milik Daerah Penunjang Urusan Pemerintahan Daerah | Persentase barang milik daerah yang terpelihara | 100 % | 1.04.01.2.09.01 Penyediaan Jasa Pemeliharaan, Biaya Pemeliharaan, dan Pajak Kendaraan Perorangan Dinas atau Kendaraan Dinas Jabatan | Jumlah Kendaraan Perorangan Dinas atau Kendaraan Dinas Jabatan yang Dipelihara dan dibayarkan Pajaknya | 20 Unit | Semua Kab/Kota Kota Pasuruan | |
| | | | | | Persentase terpenuhinya pengadaan barang milik daerah | 100 % | | | | | |

| No | Program | | | Kegiatan | | | Sub Kegiatan | | | Lokasi Sub Kegiatan | Ket. |
|----|---------|-------------------|----------------|----------|-------------------|----------------|--|--|----------------|------------------------------|------|
| | Program | Indikator Kinerja | | Kegiatan | Indikator Kinerja | | Sub Kegiatan | Indikator Kinerja | | | |
| | | Hasil Program | Target Capaian | | Keluaran Kegiatan | Target Capaian | | Keluaran Sub Kegiatan | Target Capaian | | |
| | | | | | | | 1.04.01.2.09.02 Penyediaan Jasa Pemeliharaan, Biaya Pemeliharaan, Pajak dan Perizinan Kendaraan Dinas Operasional atau Lapangan | Jumlah Kendaraan Dinas Operasional atau Lapangan yang Dipelihara dan dibayarkan Pajak dan Perizinannya | 13 Unit | Semua Kab/Kota Kota Pasuruan | |
| | | | | | | | 1.04.01.2.09.06 Pemeliharaan Peralatan dan Mesin Lainnya | Jumlah Peralatan dan Mesin Lainnya yang Dipelihara | 81 Unit | Semua Kab/Kota Kota Pasuruan | |
| | | | | | | | 1.04.01.2.09.09 Pemeliharaan/Rehabilitasi Gedung Kantor dan Bangunan Lainnya | Jumlah Gedung Kantor dan Bangunan Lainnya yang Dipelihara/Direhabilitasi | 1 Unit | Semua Kab/Kota Kota Pasuruan | |

| No | Program | | | Kegiatan | | | Sub Kegiatan | | | Lokasi Sub Kegiatan | Ket. |
|----|---|---|----------------|---|---|----------------|---|---|----------------|---------------------|------|
| | Program | Indikator Kinerja | | Kegiatan | Indikator Kinerja | | Sub Kegiatan | Indikator Kinerja | | | |
| | | Hasil Program | Target Capaian | | Keluaran Kegiatan | Target Capaian | | Keluaran Sub Kegiatan | Target Capaian | | |
| | 1.04.02 PROGRAM PENGEMBANGAN PERUMAHAN | Persentase backlog rumah yang ditangani | 100 % | 1.04.02.2.05 Pembinaan Pengelolaan Rumah Susun Umum dan/atau Rumah Khusus | Persentase ketercapaian kinerja sub Kegiatan | 90 % | 1.04.02.2.05.01 Fasilitasi Pengelolaan Kelembagaan dan Pemilik/Penghuni Rumah Susun | Jumlah Laporan Hasil Fasilitasi Pengelolaan Kelembagaan bagi Pemilik/Penghuni Rumah Susun | 3 Laporan | | |
| | | | | | | | 1.04.02.2.05.02 Penatausahaan Pemanfaatan Rumah Susun Umum dan/atau Rumah Khusus | Jumlah Dokumen Pemanfaatan Rumah Susun Umum dan/atau Rumah Khusus | 2 Dokumen | | |
| | 1.04.03 PROGRAM KAWASAN PERMUKIMAN | Persentase rumah tidak layak huni yang tertangani | 15.11 % | 1.04.03.2.03 Peningkatan Kualitas Kawasan Permukiman Kumuh dengan Luas di Bawah 10 (Sepuluh) Ha | Jumlah Rumah tidak layak huni yang direhabilitasi | 300 Rumah | 1.04.03.2.03.02 Perbaikan Rumah Tidak Layak Huni | Jumlah Rumah Tidak Layak Huni yang Diperbaiki | 300 Unit Rumah | | |

| No | Program | | Kegiatan | | | Sub Kegiatan | | | Lokasi Sub Kegiatan | Ket. | |
|----|--|---|----------------|---|---|----------------|--|---|---------------------|------|--|
| | Program | Indikator Kinerja | | Kegiatan | Indikator Kinerja | | Sub Kegiatan | Indikator Kinerja | | | |
| | | Hasil Program | Target Capaian | | Keluaran Kegiatan | Target Capaian | | Keluaran Sub Kegiatan | Target Capaian | | |
| | | | | | | | 1.04.03.2.03.04 Koordinasi dan Sinkronisasi Pengendalian Penyelenggaraan Pemugaran/Peremajaan Permukiman Kumuh | Jumlah Laporan Hasil Koordinasi dan Sinkronisasi Pengendalian Penyelenggaraan Pemugaran/Peremajaan Permukiman Kumuh | 300 Laporan | | |
| | 1.04.05 PROGRAM PENINGKATAN PRASARANA, SARANA DAN UTILITAS UMUM (PSU) | Persentase prasarana, sarana dan utilitas umum (PSU) perumahan yang layak | 36.65 % | 1.04.05.2.01 Urusan Penyelenggaraan PSU Perumahan | Jumlah PSU perumahan yang terbangun dan terpelihara | 19 PSU | 1.04.05.2.01.01 Perencanaan Penyediaan PSU Perumahan | Jumlah Dokumen Perencanaan Penyediaan PSU Perumahan | 5 Dokumen | | |
| | | | | | | | 1.04.05.2.01.02 Penyediaan Prasarana, Sarana, dan Utilitas Umum di Perumahan untuk Menunjang Fungsi Hunian | Jumlah Lokasi Perumahan yang Disediakan Prasarana, Sarana, dan Utilitas Umum yang Menunjang Fungsi Hunian | 19 Lokasi | | |

| No | Program | | | Kegiatan | | | Sub Kegiatan | | | Lokasi Sub Kegiatan | Ket. |
|----|---|--|----------------|---|---|----------------|---|---|----------------|------------------------------|------|
| | Program | Indikator Kinerja | | Kegiatan | Indikator Kinerja | | Sub Kegiatan | Indikator Kinerja | | | |
| | | Hasil Program | Target Capaian | | Keluaran Kegiatan | Target Capaian | | Keluaran Sub Kegiatan | Target Capaian | | |
| | 1.05 URUSAN PEMERINTAHAN BIDANG KETENTERAMAN DAN KETERTIBAN UMUM SERTA PERLINDUNGAN MASYARAKAT | | | | | | | | | | |
| | 1.05.01 PROGRAM PENUNJANG URUSAN PEMERINTAHAN DAERAH KABUPATEN/KOTA | Persentase dokumen perencanaan, capaian kinerja, laporan keuangan, kepegawaian, barang yang disusun tepat waktu. | 90 % | 1.05.01.2.01 Perencanaan, Penganggaran, dan Evaluasi Kinerja Perangkat Daerah | Persentase dokumen perencanaan, dan evaluasi kinerja yang disusun tepat waktu | 100 % | 1.05.01.2.01.01 Penyusunan Dokumen Perencanaan Perangkat Daerah | Jumlah Dokumen Perencanaan Perangkat Daerah | 10 Dokumen | Semua Kab/Kota Kota Pasuruan | |
| | | Persentase kebutuhan penunjang pemerintahan yang terfasilitasi | 93 % | | Persentase Dokumen Perencanaan dan Laporan Evaluasi Kinerja Yang Tersusun Tepat Waktu | 100 % | | Jumlah Dokumen Perencanaan Perangkat Daerah | 40 Dokumen | | |
| | | presentase kebutuhan penunjang pemerintah yang | 100 % | | | | | | | | |

| No | Program | | Kegiatan | | | Sub Kegiatan | | | Lokasi Sub Kegiatan | Ket. | |
|----|---------|-------------------|----------------|----------|-------------------|----------------|---|--|---------------------|------|-------------------------|
| | Program | Indikator Kinerja | | Kegiatan | Indikator Kinerja | | Sub Kegiatan | Indikator Kinerja | | | |
| | | Hasil Program | Target Capaian | | Keluaran Kegiatan | Target Capaian | | Keluaran Sub Kegiatan | Target Capaian | | |
| | | terfasilitasi | | | | | | | | | |
| | | | | | | | 1.05.01.2.01.06 Koordinasi dan Penyusunan Laporan Capaian Kinerja dan Ikhtisar Realisasi Kinerja SKPD | Jumlah Laporan Capaian Kinerja dan Ikhtisar Realisasi Kinerja SKPD dan Laporan Hasil Koordinasi Penyusunan Laporan Capaian Kinerja dan Ikhtisar Realisasi Kinerja SKPD | 5 Dokumen | | Semua Kab/Kota Pasuruan |
| | | | | | | | | Jumlah Laporan Capaian Kinerja dan Ikhtisar Realisasi Kinerja SKPD dan Laporan Hasil Koordinasi Penyusunan Laporan Capaian Kinerja dan Ikhtisar Realisasi Kinerja SKPD | 12 Laporan | | |

| No | Program | | | Kegiatan | | | Sub Kegiatan | | | Lokasi Sub Kegiatan | Ket. |
|----|---------|-------------------|----------------|---|---|----------------|---|--|----------------|-------------------------|------|
| | Program | Indikator Kinerja | | Kegiatan | Indikator Kinerja | | Sub Kegiatan | Indikator Kinerja | | | |
| | | Hasil Program | Target Capaian | | Keluaran Kegiatan | Target Capaian | | Keluaran Sub Kegiatan | Target Capaian | | |
| | | | | | | | 1.05.01.2.01.07 Evaluasi Kinerja Perangkat Daerah | Jumlah Laporan Evaluasi Kinerja Perangkat Daerah | 2 Laporan | Semua Kab/Kota Pasuruan | |
| | | | | | | | | Jumlah Laporan Evaluasi Kinerja Perangkat Daerah | 5 Dokumen | | |
| | | | | 1.05.01.2.02 Administrasi Keuangan Perangkat Daerah | Persentase laporan keuangan yang tersusun tepat waktu | 100 % | 1.05.01.2.02.01 Penyediaan Gaji dan Tunjangan ASN | Jumlah Orang yang Menerima Gaji dan Tunjangan ASN | 31 Orang/bulan | Semua Kab/Kota Pasuruan | |
| | | | | | Persentase Laporan Keuangan Yang Tersusun Tepat Waktu | 100 % | | Jumlah Orang yang Menerima Gaji dan Tunjangan ASN | 91 Orang/bulan | | |
| | | | | | | | 1.05.01.2.02.04 Koordinasi dan Pelaksanaan Akuntansi SKPD | Jumlah Dokumen Koordinasi dan Pelaksanaan Akuntansi SKPD | 12 Dokumen | Kota Pasuruan | |

| No | Program | | | Kegiatan | | | Sub Kegiatan | | | Lokasi Sub Kegiatan | Ket. |
|----|---------|-------------------|----------------|----------|-------------------|----------------|---|--|----------------|-------------------------|------|
| | Program | Indikator Kinerja | | Kegiatan | Indikator Kinerja | | Sub Kegiatan | Indikator Kinerja | | | |
| | | Hasil Program | Target Capaian | | Keluaran Kegiatan | Target Capaian | | Keluaran Sub Kegiatan | Target Capaian | | |
| | | | | | | | 1.05.01.2.02.07 Koordinasi dan Penyusunan Laporan Keuangan Bulanan/ Triwulanan/ Semesteran SKPD | Jumlah Laporan Keuangan Bulanan/ Triwulanan/ Semesteran SKPD dan Laporan Koordinasi Penyusunan Laporan Keuangan Bulanan/Triwulanan/Semesteran SKPD | 12 Laporan | Semua Kab/Kota Pasuruan | |
| | | | | | | | | Jumlah Laporan Keuangan Bulanan/ Triwulanan/ Semesteran SKPD dan Laporan Koordinasi Penyusunan Laporan Keuangan Bulanan/Triwulanan/Semesteran SKPD | 18 Laporan | | |

| No | Program | | | Kegiatan | | | Sub Kegiatan | | | Lokasi Sub Kegiatan | Ket. |
|----|---------|-------------------|----------------|--|--|----------------|--|--|----------------|------------------------------|------|
| | Program | Indikator Kinerja | | Kegiatan | Indikator Kinerja | | Sub Kegiatan | Indikator Kinerja | | | |
| | | Hasil Program | Target Capaian | | Keluaran Kegiatan | Target Capaian | | Keluaran Sub Kegiatan | Target Capaian | | |
| | | | | 1.05.01.2.03 Administrasi Barang Milik Daerah pada Perangkat Daerah | Persentase laporan barang milik daerah yang tersusun tepat waktu | 100 % | 1.05.01.2.03.05 Rekonsiliasi dan Penyusunan Laporan Barang Milik Daerah pada SKPD | Jumlah Laporan Rekonsiliasi dan Penyusunan Laporan Barang Milik Daerah pada SKPD | 12 Laporan | Semua Kab/Kota Kota Pasuruan | |
| | | | | | Persentase Laporan Barang Milik Daerah Yang Tersusun Tepat Waktu | 100 % | | Jumlah Laporan Rekonsiliasi dan Penyusunan Laporan Barang Milik Daerah pada SKPD | 20 Laporan | | |
| | | | | 1.05.01.2.05 Administrasi Kepegawaian Perangkat Daerah | Persentase SDM aparatur yang meningkat kompetensinya | 80 % | 1.05.01.2.05.02 Pengadaan Pakaian Dinas beserta Atribut Kelengkapannya | Jumlah Paket Pakaian Dinas beserta Atribut Kelengkapan | 107 Paket | Kota Pasuruan | |
| | | | | | Persentase Sumber Daya Manusia aparatur yang meningkat kompetensinya | 100 % | | | | | |
| | | | | | | | 1.05.01.2.05.03 Pendataan dan Pengolahan Administrasi Kepegawaian | Jumlah Dokumen Pendataan dan Pengolahan Administrasi Kepegawaian | 20 Dokumen | Semua Kab/Kota Kota Pasur | |

| No | Program | | | Kegiatan | | | Sub Kegiatan | | | Lokasi Sub Kegiatan | Ket. |
|----|---------|-------------------|----------------|---|--|----------------|--|--|----------------|------------------------------|------|
| | Program | Indikator Kinerja | | Kegiatan | Indikator Kinerja | | Sub Kegiatan | Indikator Kinerja | | | |
| | | Hasil Program | Target Capaian | | Keluaran Kegiatan | Target Capaian | | Keluaran Sub Kegiatan | Target Capaian | | |
| | | | | | | | | | | uan | |
| | | | | | | | 1.05.01.2.05.10 Sosialisasi Peraturan Perundang-Undangan | Jumlah Orang yang Mengikuti Sosialisasi Peraturan Perundang-Undangan | 90 Orang | Semua Kab/Kota Kota Pasuruan | |
| | | | | 1.05.01.2.06 Administrasi Umum Perangkat Daerah | Persentase terpenuhinya layanan administrasi perkantoran | 100 % | 1.05.01.2.06.01 Penyediaan Komponen Instalasi Listrik/Penerangan Bangunan Kantor | Jumlah Paket Komponen Instalasi Listrik/Penerangan Bangunan Kantor yang Disediakan | 10 Paket | Semua Kab/Kota Kota Pasuruan | |
| | | | | | Persentase Terpenuhinya Layanan Administrasi Perkantoran | 100 % | | Jumlah Paket Komponen Instalasi Listrik/Penerangan Bangunan Kantor yang Disediakan | 11 Paket | | |

| No | Program | | | Kegiatan | | | Sub Kegiatan | | | Lokasi Sub Kegiatan | Ket. |
|----|---------|-------------------|----------------|----------|-------------------|----------------|---|--|----------------|-------------------------|------|
| | Program | Indikator Kinerja | | Kegiatan | Indikator Kinerja | | Sub Kegiatan | Indikator Kinerja | | | |
| | | Hasil Program | Target Capaian | | Keluaran Kegiatan | Target Capaian | | Keluaran Sub Kegiatan | Target Capaian | | |
| | | | | | | | 1.05.01.2.06.02 Penyediaan Peralatan dan Perlengkapan Kantor | Jumlah Paket Penyediaan Peralatan dan Perlengkapan Kantor yang Disediakan | 5 Paket | Semua Kab/Kota Pasuruan | |
| | | | | | | | | Jumlah Paket Peralatan dan Perlengkapan Kantor yang Disediakan | 50 Paket | | |
| | | | | | | | 1.05.01.2.06.05 Penyediaan Barang Cetak dan Penggandaan | Jumlah Paket Barang Cetak dan Penggandaan yang Disediakan | 4 Paket | Semua Kab/Kota Pasuruan | |
| | | | | | | | | Jumlah Paket Penyediaan Barang Cetak dan Penggandaan yang Disediakan | 2 Paket | | |
| | | | | | | | 1.05.01.2.06.06 Penyediaan Bahan Bacaan dan Peraturan Perundang-undangan | Jumlah Dokumen Bahan Bacaan dan Peraturan Perundang-undangan yang Disediakan | 12 Dokumen | Semua Kab/Kota Pasuruan | |

| No | Program | | | Kegiatan | | | Sub Kegiatan | | | Lokasi Sub Kegiatan | Ket. |
|----|---------|-------------------|----------------|----------|-------------------|----------------|--|--|----------------|------------------------------|------|
| | Program | Indikator Kinerja | | Kegiatan | Indikator Kinerja | | Sub Kegiatan | Indikator Kinerja | | | |
| | | Hasil Program | Target Capaian | | Keluaran Kegiatan | Target Capaian | | Keluaran Sub Kegiatan | Target Capaian | | |
| | | | | | | | | Jumlah Dokumen Bahan Bacaan dan Peraturan Perundang-Undangan yang Disediakan | 24 Dokumen | | |
| | | | | | | | 1.05.01.2.06.08 Fasilitasi Kunjungan Tamu | Jumlah Laporan Fasilitasi Kunjungan Tamu | 200 Laporan | Semua Kab/Kota Kota Pasuruan | |
| | | | | | | | | Jumlah Laporan Fasilitasi Kunjungan Tamu | 323 Laporan | | |
| | | | | | | | 1.05.01.2.06.09 Penyelenggaraan Rapat Koordinasi dan Konsultasi SKPD | Jumlah Laporan Penyelenggaraan Rapat Koordinasi dan Konsultasi SKPD | 12 Laporan | Semua Kab/Kota Kota Pasuruan | |
| | | | | | | | | Jumlah Laporan Penyelenggaraan Rapat Koordinasi dan Konsultasi SKPD | 155 Laporan | | |

| No | Program | | | Kegiatan | | | Sub Kegiatan | | | Lokasi Sub Kegiatan | Ket. |
|----|---------|-------------------|----------------|--|--|----------------|---|--|----------------|------------------------------|------|
| | Program | Indikator Kinerja | | Kegiatan | Indikator Kinerja | | Sub Kegiatan | Indikator Kinerja | | | |
| | | Hasil Program | Target Capaian | | Keluaran Kegiatan | Target Capaian | | Keluaran Sub Kegiatan | Target Capaian | | |
| | | | | 1.05.01.2.07 Pengadaan Barang Milik Daerah Penunjang Urusan Pemerintahan Daerah | Persentase terpenuhinya pengadaan barang milik daerah | 80 % | 1.05.01.2.07.06 Pengadaan Peralatan dan Mesin Lainnya | Jumlah Unit Peralatan dan Mesin Lainnya yang Disediakan | 122 Unit | Semua Kab/Kota Kota Pasuruan | |
| | | | | | Persentase terpenuhinya pengadaan barang milik daerah | 100 % | | | | | |
| | | | | | | | 1.05.01.2.07.10 Pengadaan Sarana dan Prasarana Gedung Kantor atau Bangunan Lainnya | Jumlah Unit Sarana dan Prasarana Gedung Kantor atau Bangunan Lainnya yang Disediakan | 2 Unit | Kota Pasuruan | |
| | | | | 1.05.01.2.08 Penyediaan Jasa Penunjang Urusan Pemerintahan Daerah | Persentase terpenuhinya jasa penunjang layanan perkantoran | 100 % | 1.05.01.2.08.01 Penyediaan Jasa Surat Menyurat | Jumlah Laporan Penyediaan Jasa Surat Menyurat | 40 Laporan | Semua Kab/Kota Kota Pasuruan | |
| | | | | | Persentase Terpenuhinya Jasa Penunjang Layanan Perkantoran | 80 % | | Jumlah Laporan Penyediaan Jasa Surat Menyurat | 100 Laporan | | |

| No | Program | | | Kegiatan | | | Sub Kegiatan | | | Lokasi Sub Kegiatan | Ket. |
|----|---------|-------------------|----------------|----------|-------------------|----------------|--|--|----------------|-------------------------|------|
| | Program | Indikator Kinerja | | Kegiatan | Indikator Kinerja | | Sub Kegiatan | Indikator Kinerja | | | |
| | | Hasil Program | Target Capaian | | Keluaran Kegiatan | Target Capaian | | Keluaran Sub Kegiatan | Target Capaian | | |
| | | | | | | | 1.05.01.2.08.02 Penyediaan Jasa Komunikasi, Sumber Daya Air dan Listrik | Jumlah Laporan Penyediaan Jasa Komunikasi, Sumber Daya Air dan Listrik yang Disediakan | 12 Laporan | Semua Kab/Kota Pasuruan | |
| | | | | | | | | Jumlah Laporan Penyediaan Jasa Komunikasi, Sumber Daya Air dan Listrik yang Disediakan | 36 Laporan | | |
| | | | | | | | 1.05.01.2.08.04 Penyediaan Jasa Pelayanan Umum Kantor | Jumlah Laporan Penyediaan Jasa Pelayanan Umum Kantor yang Disediakan | 36 Laporan | Semua Kab/Kota Pasuruan | |
| | | | | | | | | Jumlah Laporan Penyediaan Jasa Pelayanan Umum Kantor yang Disediakan | 330 Laporan | | |

| No | Program | | | Kegiatan | | | Sub Kegiatan | | | Lokasi Sub Kegiatan | Ket. |
|----|---------|-------------------|----------------|--|---|----------------|---|--|----------------|------------------------------|------|
| | Program | Indikator Kinerja | | Kegiatan | Indikator Kinerja | | Sub Kegiatan | Indikator Kinerja | | | |
| | | Hasil Program | Target Capaian | | Keluaran Kegiatan | Target Capaian | | Keluaran Sub Kegiatan | Target Capaian | | |
| | | | | 1.05.01.2.09 Pemeliharaan Barang Milik Daerah Penunjang Urusan Pemerintahan Daerah | Persentase barang milik daerah yang terpelihara | 100 % | 1.05.01.2.09.01 Penyediaan Jasa Pemeliharaan, Biaya Pemeliharaan, dan Pajak Kendaraan Perorangan Dinas atau Kendaraan Dinas Jabatan | Jumlah Kendaraan Perorangan Dinas atau Kendaraan Dinas Jabatan yang Dipelihara dan dibayarkan Pajaknya | 1 Unit | Semua Kab/Kota Kota Pasuruan | |
| | | | | | Persentase Barang Milik Daerah Yang terpelihara | 80 % | | Jumlah Kendaraan Perorangan Dinas atau Kendaraan Dinas Jabatan yang Dipelihara dan dibayarkan Pajaknya | 7 Unit | | |
| | | | | | | | 1.05.01.2.09.02 Penyediaan Jasa Pemeliharaan, Biaya Pemeliharaan, Pajak dan Perizinan Kendaraan Dinas Operasional atau Lapangan | Jumlah Kendaraan Dinas Operasional atau Lapangan yang Dipelihara dan dibayarkan Pajak dan Perizinannya | 16 Unit | Semua Kab/Kota Kota Pasuruan | |

| No | Program | | | Kegiatan | | | Sub Kegiatan | | | Lokasi Sub Kegiatan | Ket. |
|----|---------|-------------------|----------------|----------|-------------------|----------------|--|--|----------------|------------------------------|------|
| | Program | Indikator Kinerja | | Kegiatan | Indikator Kinerja | | Sub Kegiatan | Indikator Kinerja | | | |
| | | Hasil Program | Target Capaian | | Keluaran Kegiatan | Target Capaian | | Keluaran Sub Kegiatan | Target Capaian | | |
| | | | | | | | | Jumlah Kendaraan Dinas Operasional atau Lapangan yang Dipelihara dan dibayarkan Pajak dan Perizinannya | 22 Unit | | |
| | | | | | | | 1.05.01.2.09.06 Pemeliharaan Peralatan dan Mesin Lainnya | Jumlah Peralatan dan Mesin Lainnya yang Dipelihara | 45 Unit | Semua Kab/Kota Kota Pasuruan | |
| | | | | | | | | Jumlah Peralatan dan Mesin Lainnya yang terpelihara | 21 Unit | | |
| | | | | | | | 1.05.01.2.09.09 Pemeliharaan/Rehabilitasi Gedung Kantor dan Bangunan Lainnya | Jumlah Gedung Kantor dan Bangunan Lainnya yang Dipelihara/Direhabilitasi | 1 Unit | Semua Kab/Kota Kota Pasuruan | |

| No | Program | | Kegiatan | | | Sub Kegiatan | | | Lokasi Sub Kegiatan | Ket. |
|----|---|--|----------------|--|--|----------------|---|--|---------------------|-------------------------|
| | Program | Indikator Kinerja | | Kegiatan | Indikator Kinerja | | Sub Kegiatan | Indikator Kinerja | | |
| | | Hasil Program | Target Capaian | | Keluaran Kegiatan | Target Capaian | | Keluaran Sub Kegiatan | Target Capaian | |
| | | | | | | | 1.05.01.2.09.11 Pemeliharaan/Rehabilitasi Sarana dan Prasarana Pendukung Gedung Kantor atau Bangunan Lainnya | Jumlah Sarana dan Prasarana Pendukung Gedung Kantor atau Bangunan Lainnya yang Dipelihara/Direhabilitasi | 1007 m3 | Semua Kab/Kota Pasuruan |
| | 1.05.02 PROGRAM PENINGKATAN KETENTERAMAN DAN KETERTIBAN UMUM | Persentase anggota Satuan Polisi Pamong Praja (Satpol PP) dan Perlindungan Masyarakat (Linmas) yang di tingkatkan kapasitasnya | 75 % | 1.05.02.2.01 Penanganan Gangguan Ketenteraman dan Ketertiban Umum dalam 1 (Satu) Daerah Kabupaten/Kota | Prosentase penanganan gangguan ketenteraman dan ketertiban umum yang terselesaikan | 75 % | 1.05.02.2.01.01 Pencegahan Gangguan Ketenteraman dan Ketertiban Umum Melalui Deteksi Dini dan Cegah Dini, Pembinaan dan Penyuluhan, Pelaksanaan Patroli, Pengamanan, dan Pengawasan | Jumlah Kasus Gangguan Ketenteraman dan Ketertiban Umum yang Dicegah Melalui Deteksi Dini dan Cegah Dini, Pembinaan dan Penyuluhan, Pelaksanaan Patroli, Pengamanan, dan Pengawasan | 3 Kasus | Kota Pasuruan |
| | | Persentase pelanggaran perda yang di tangani | 75 % | | | | | | | |

| No | Program | | | Kegiatan | | | Sub Kegiatan | | | Lokasi Sub Kegiatan | Ket. |
|----|---------|-------------------|----------------|----------|-------------------|----------------|--|--|----------------|---------------------|------|
| | Program | Indikator Kinerja | | Kegiatan | Indikator Kinerja | | Sub Kegiatan | Indikator Kinerja | | | |
| | | Hasil Program | Target Capaian | | Keluaran Kegiatan | Target Capaian | | Keluaran Sub Kegiatan | Target Capaian | | |
| | | | | | | | 1.05.02.2.01.03 Koordinasi Penyelenggaraan Ketenteraman dan Ketertiban Umum serta Perlindungan Masyarakat Tingkat Kabupaten/Kota | Jumlah Dokumen Hasil Pelaksanaan Koordinasi Penyelenggaraan Ketenteraman, Ketertiban Umum dan Perlindungan Masyarakat Tingkat Kabupaten/Kota | 19 Dokumen | Kota Pasuruan | |
| | | | | | | | 1.05.02.2.01.04 Pemberdayaan Perlindungan Masyarakat dalam rangka Ketenteraman dan Ketertiban Umum | Jumlah Dokumen yang Memuat Hasil Pemberdayaan Perlindungan Masyarakat dalam rangka Ketenteraman dan Ketertiban Umum | 45 Dokumen | Kota Pasuruan | |

| No | Program | | | Kegiatan | | | Sub Kegiatan | | | Lokasi Sub Kegiatan | Ket. |
|----|---------|-------------------|----------------|----------|-------------------|----------------|---|---|----------------|---------------------|------|
| | Program | Indikator Kinerja | | Kegiatan | Indikator Kinerja | | Sub Kegiatan | Indikator Kinerja | | | |
| | | Hasil Program | Target Capaian | | Keluaran Kegiatan | Target Capaian | | Keluaran Sub Kegiatan | Target Capaian | | |
| | | | | | | | 1.05.02.2.01.05 Peningkatan Kapasitas SDM Satuan Polisi Pamongpraja dan Satuan Perlindungan Masyarakat yang Termasuk dalam Pelaksanaan Tugas yang Bernuansa Hak Asasi Manusia | Jumlah SDM Satuan Polisi Pamongpraja dan Satuan Perlindungan Masyarakat yang Ditingkatkan Kapasitasnya | 153 Orang | Kota Pasuruan | |
| | | | | | | | 1.05.02.2.01.06 Kerja Sama antar Lembaga dan Kemitraan dalam Teknik Pencegahan dan Penanganan Gangguan Ketertarikan dan Ketertiban Umum | Jumlah Dokumen Hasil Pelaksanaan Kerja Sama antar Lembaga dan Kemitraan dalam Teknik Pencegahan Kejahatan | 2 Dokumen | Kota Pasuruan | |

| No | Program | | | Kegiatan | | | Sub Kegiatan | | | Lokasi Sub Kegiatan | Ket. |
|----|---------|-------------------|----------------|---|--|----------------|--|--|----------------|---------------------|------|
| | Program | Indikator Kinerja | | Kegiatan | Indikator Kinerja | | Sub Kegiatan | Indikator Kinerja | | | |
| | | Hasil Program | Target Capaian | | Keluaran Kegiatan | Target Capaian | | Keluaran Sub Kegiatan | Target Capaian | | |
| | | | | 1.05.02.2.02 Penegakan Peraturan Daerah Kabupaten/Kota dan Peraturan Bupati/Wali Kota | Jumlah peraturan daerah kota dan peraturan walikota yang ada | 14 Peraturan | 1.05.02.2.02.01 Sosialisasi Penegakan Peraturan Daerah dan Peraturan Bupati/Wali Kota | Jumlah Laporan Hasil Pelaksanaan Sosialisasi Penegakan Perda/Perkada kepada Masyarakat/Kelompok Masyarakat/Pelaku Usaha/ | 12 Laporan | Kota Pasuruan | |
| | | | | | | | 1.05.02.2.02.02 Pengawasan Atas Kepatuhan Terhadap Pelaksanaan Peraturan Daerah dan Peraturan Bupati/Wali Kota | Jumlah Laporan Hasil Pelaksanaan Pengawasan yang Dilakukan Terhadap Kepatuhan Terhadap Pelaksanaan Peraturan Daerah dan Peraturan Bupati/Wali Kota | 12 Laporan | Kota Pasuruan | |
| | | | | | | | 1.05.02.2.02.03 Penanganan Atas Pelanggaran Peraturan Daerah dan Peraturan Bupati/Wali Kota | Jumlah Laporan Pelaksanaan Penanganan Atas Pelanggaran Peraturan Daerah dan Peraturan Gubernur yang Dapat Ditangani Sesuai SOP | 12 Laporan | Kota Pasuruan | |

| No | Program | | | Kegiatan | | | Sub Kegiatan | | | Lokasi Sub Kegiatan | Ket. |
|----|---|---|----------------|--|---|----------------|---|---|----------------|---------------------|------|
| | Program | Indikator Kinerja | | Kegiatan | Indikator Kinerja | | Sub Kegiatan | Indikator Kinerja | | | |
| | | Hasil Program | Target Capaian | | Keluaran Kegiatan | Target Capaian | | Keluaran Sub Kegiatan | Target Capaian | | |
| | | | | 1.05.02.2.03 Pembinaan Penyidik Pegawai Negeri Sipil (PPNS) Kabupaten/Kota | Jumlah PPNS yang dibina | 15 Orang | 1.05.02.2.03.01 Pengembangan Kapasitas dan Karier PPNS | Jumlah Laporan Hasil Pelaksanaan Peningkatan Kapasitas Pejabat PPNS dalam Mendukung Penyelenggaraan Ketertiban Umum dan Ketenteraman Masyarakat serta Penegakan Perda dan Perkada | 4 Laporan | Kota Pasuruan | |
| | 1.05.03 PROGRAM PENANGGULANGAN BENCANA | Persentase Kejadian Bencana yang tertangani | 100 % | 1.05.03.2.01 Pelayanan Informasi Rawan Bencana Kabupaten/Kota | Prosenyase Pelayanan Informasi Rawan Bencana Kabupaten / Kota | 100 % | 1.05.03.2.01.02 Sosialisasi, Komunikasi, Informasi dan Edukasi (KIE) Rawan Bencana Kabupaten/Kota (Per Jenis Bencana) | Jumlah Orang yang Mendapatkan Sosialisasi, Komunikasi, Informasi dan Edukasi (KIE) Rawan Bencana Kabupaten/Kota (Per Jenis Bencana) Secara Tatap Muka kepada Penduduk yang Tinggal di Daerah Rawan Bencana Sesuai Jenis Ancaman yang Ada di Kawasan Tempat Tinggalnya | 420 Orang | Semua Kab/Kota | |

| No | Program | | | Kegiatan | | | Sub Kegiatan | | | Lokasi Sub Kegiatan | Ket. |
|----|---------|-------------------|----------------|---|---|----------------|---|---|----------------|---------------------|------|
| | Program | Indikator Kinerja | | Kegiatan | Indikator Kinerja | | Sub Kegiatan | Indikator Kinerja | | | |
| | | Hasil Program | Target Capaian | | Keluaran Kegiatan | Target Capaian | | Keluaran Sub Kegiatan | Target Capaian | | |
| | | | | 1.05.03.2.02 Pelayanan Pencegahan dan Kesiapsiagaan Terhadap Bencana | Persentase Kegiatan Pelayanan Pencegahan dan Kesiapsiagaan Terhadap Bencana | 100 % | 1.05.03.2.02.03 Pengendalian Operasi dan Penyediaan Sarana Prasarana Kesiapsiagaan Terhadap Bencana Kabupaten/Kota | Jumlah Dokumen Hasil Pengendalian Operasi dan Penyediaan Sarana Prasarana Kesiapsiagaan Terhadap Bencana Kabupaten/Kota | 165 Dokumen | Semua Kab/Kota | |
| | | | | | | | 1.05.03.2.02.06 Penguatan Kapasitas Kawasan untuk Pencegahan dan Kesiapsiagaan | Jumlah Kawasan yang Ditingkatkan Kapasitasnya dalam Pencegahan dan Kesiapsiagaan Bencana | 3 Kelurahan | Semua Kab/Kota | |
| | | | | | | | 1.05.03.2.02.07 Penanganan Pascabencana Kabupaten/Kota | Persentase Kawasan Bencana yang di rehab dan di rekonstruksi | 80 % | Semua Kab/Kota | |

| No | Program | | | Kegiatan | | | Sub Kegiatan | | | Lokasi Sub Kegiatan | Ket. |
|----|---------|-------------------|----------------|---|--|----------------|---|---|----------------|---------------------|------|
| | Program | Indikator Kinerja | | Kegiatan | Indikator Kinerja | | Sub Kegiatan | Indikator Kinerja | | | |
| | | Hasil Program | Target Capaian | | Keluaran Kegiatan | Target Capaian | | Keluaran Sub Kegiatan | Target Capaian | | |
| | | | | | | | 1.05.03.2.02.08 Pengembangan Kapasitas Tim Reaksi Cepat (TRC) Bencana Kabupaten/Kota | Jumlah Personil TRC yang Dikembangkan Kapasitas Teknis dan Manajerialnya | 24 Orang | Semua Kab/Kota | |
| | | | | | | | 1.05.03.2.02.10 Gladi Kesiapsiagaan Terhadap Bencana | Jumlah Aparatur dan Warga Negara yang Mengikuti Gladi Kesiapsiagaan | 460 Orang | Semua Kab/Kota | |
| | | | | 1.05.03.2.03 Pelayanan Penyelamatan dan Evakuasi Korban Bencana | Prosentase Kegiatan Pelayanan Penyelamatan dan Evakuasi Korban Bencana | 90 % | 1.05.03.2.03.03 Pencarian, Pertolongan dan Evakuasi Korban Bencana Kabupaten/Kota | Prosentase Korban yang Berhasil Ditemukan, Ditolong, dan Dievakuasi Per Jenis Kejadian Bencana | 90 % | Semua Kab/Kota | |
| | | | | | | | 1.05.03.2.03.04 Penyediaan Logistik Penyelamatan dan Evakuasi Korban Bencana Kabupaten/Kota | Prosentase Korban Bencana yang Mendapatkan Distribusi Logistik Penyelamatan dan Evakuasi Korban Bencana | 90 % | Semua Kab/Kota | |

| No | Program | | | Kegiatan | | | Sub Kegiatan | | | Lokasi Sub Kegiatan | Ket. |
|----|---------|-------------------|----------------|---|--|----------------|--|--|----------------|---------------------|------|
| | Program | Indikator Kinerja | | Kegiatan | Indikator Kinerja | | Sub Kegiatan | Indikator Kinerja | | | |
| | | Hasil Program | Target Capaian | | Keluaran Kegiatan | Target Capaian | | Keluaran Sub Kegiatan | Target Capaian | | |
| | | | | 1.05.03.2.04 Penataan Sistem Dasar Penanggulangan Bencana | Persentase penataan sistem yang dilaksanakan | 90 % | 1.05.03.2.04.01 Penyusunan Regulasi Penanggulangan Bencana Kabupaten/Kota | Jumlah Dokumen Regulasi Pendukung Penyelenggaraan Penanggulangan Bencana di Daerah | 1 Dokumen | Semua Kab/Kota | |
| | | | | | | | 1.05.03.2.04.02 Penguatan Kelembagaan Bencana Kabupaten/Kota | Jumlah Dokumen Tata Kelola Kelembagaan Bencana Daerah | 6 Dokumen | Semua Kab/Kota | |
| | | | | | | | 1.05.03.2.04.03 Kerja Sama antar Lembaga dan Kemitraan dalam Penanggulangan Bencana Kabupaten/Kota | Jumlah Dokumen Kerja Sama antar Lembaga dan Kemitraan dalam Penanggulangan Bencana | 6 Dokumen | Semua Kab/Kota | |

| No | Program | | | Kegiatan | | | Sub Kegiatan | | | Lokasi Sub Kegiatan | Ket. |
|----|--|--|----------------|--|--|----------------|--|---|----------------|---------------------|------|
| | Program | Indikator Kinerja | | Kegiatan | Indikator Kinerja | | Sub Kegiatan | Indikator Kinerja | | | |
| | | Hasil Program | Target Capaian | | Keluaran Kegiatan | Target Capaian | | Keluaran Sub Kegiatan | Target Capaian | | |
| | 1.05.04 PROGRAM PENCEGAHAN, PENANGGULANGAN, PENYELAMATAN KEBAKARAN DAN PENYELAMATAN NON KEBAKARAN | Persentase Penanggulangan Kebakaran Sesuai SOP | 100 % | 1.05.04.2.01 Pencegahan, Pengendalian, Pemadaman, Penyelamatan, dan Penanganan Bahan Berbahaya dan Beracun Kebakaran dalam Daerah Kabupaten/Kota | Jumlah Kegiatan Pemadaman dan Pengendalian Kebakaran dalam Daerah Kabupaten/Kota | 2 kegiatan | 1.05.04.2.01.02 Pemadaman dan Pengendalian Kebakaran dalam Daerah Kabupaten/Kota | Jumlah Laporan Hasil Pelaksanaan Kegiatan Kesiapsiagaan Petugas Piket dan Pemadaman Kebakaran dalam Daerah Kabupaten/Kota | 55 Laporan | Semua Kab/Kota | |
| | | Persentase Penanggulangan Kebakaran Sesuai SOP | 40 % | | | | | | | | |
| | | | | | | | 1.05.04.2.01.03 Penyelamatan dan Evakuasi Korban Kebakaran dan Non Kebakaran | Jumlah Dokumen Hasil Pelaksanaan Kegiatan Kesiapsiagaan Petugas Piket dan Penyelamatan/Evakuasi Saat Penanggulangan Kebakaran dan Non Kebakaran | 74 Dokumen | Semua Kab/Kota | |
| | 1.06 URUSAN PEMERINTAHAN BIDANG SOSIAL | | | | | | | | | | |

| No | Program | | | Kegiatan | | | Sub Kegiatan | | | Lokasi Sub Kegiatan | Ket. |
|----|--|--|----------------|---|---|----------------|---|--|----------------|------------------------------|------|
| | Program | Indikator Kinerja | | Kegiatan | Indikator Kinerja | | Sub Kegiatan | Indikator Kinerja | | | |
| | | Hasil Program | Target Capaian | | Keluaran Kegiatan | Target Capaian | | Keluaran Sub Kegiatan | Target Capaian | | |
| | 1.06.01 PROGRAM PENUNJANG URUSAN PEMERINTAHAN DAERAH KABUPATEN/KOTA | Persentase kebutuhan penunjang pemerintahan yang terfasilitasi | 100 % | 1.06.01.2.01 Perencanaan, Penganggaran, dan Evaluasi Kinerja Perangkat Daerah | Persentase dokumen perencanaan dan laporan evaluasi kinerja yang tersusun tepat waktu | 100 % | 1.06.01.2.01.01 Penyusunan Dokumen Perencanaan Perangkat Daerah | Jumlah Dokumen Perencanaan Perangkat Daerah | 6 Dokumen | Semua Kab/Kota Kota Pasuruan | |
| | | | | | | | 1.06.01.2.01.06 Koordinasi dan Penyusunan Laporan Capaian Kinerja dan Ikhtisar Realisasi Kinerja SKPD | Jumlah Laporan Capaian Kinerja dan Ikhtisar Realisasi Kinerja SKPD dan Laporan Hasil Koordinasi Penyusunan Laporan Capaian Kinerja dan Ikhtisar Realisasi Kinerja SKPD | 2 Laporan | Semua Kab/Kota Kota Pasuruan | |
| | | | | | | | 1.06.01.2.01.07 Evaluasi Kinerja Perangkat Daerah | Jumlah Laporan Evaluasi Kinerja Perangkat Daerah | 1 Laporan | Semua Kab/Kota Kota Pasuruan | |
| | | | | 1.06.01.2.02 Administrasi Keuangan Perangkat Daerah | Persentase Laporan Keuangan yang tersusun tepat waktu | 100 % | 1.06.01.2.02.01 Penyediaan Gaji dan Tunjangan ASN | Jumlah Orang yang Menerima Gaji dan Tunjangan ASN | 29 Orang/bulan | Semua Kab/Kota Kota Pasuruan | |

| No | Program | | | Kegiatan | | | Sub Kegiatan | | | Lokasi Sub Kegiatan | Ket. |
|----|---------|-------------------|----------------|----------|-------------------|----------------|---|--|----------------|-------------------------|------|
| | Program | Indikator Kinerja | | Kegiatan | Indikator Kinerja | | Sub Kegiatan | Indikator Kinerja | | | |
| | | Hasil Program | Target Capaian | | Keluaran Kegiatan | Target Capaian | | Keluaran Sub Kegiatan | Target Capaian | | |
| | | | | | | | | | | uan | |
| | | | | | | | 1.06.01.2.02.07 Koordinasi dan Penyusunan Laporan Keuangan Bulanan/ Triwulanan/ Semesteran SKPD | Jumlah Laporan Keuangan Bulanan/ Triwulanan/ Semesteran SKPD dan Laporan Koordinasi Penyusunan Laporan Keuangan Bulanan/Triwulanan/Semesteran SKPD | 6 Laporan | Semua Kab/Kota Pasuruan | |
| | | | | | | | 1.06.01.2.02.08 Penyusunan Pelaporan dan Analisis Prognosis Realisasi Anggaran | Jumlah Dokumen Pelaporan dan Analisis Prognosis Realisasi Anggaran | 1 Dokumen | Kota Pasuruan | |

| No | Program | | | Kegiatan | | | Sub Kegiatan | | | Lokasi Sub Kegiatan | Ket. |
|----|---------|-------------------|----------------|--|--|----------------|--|--|----------------|------------------------------|------|
| | Program | Indikator Kinerja | | Kegiatan | Indikator Kinerja | | Sub Kegiatan | Indikator Kinerja | | | |
| | | Hasil Program | Target Capaian | | Keluaran Kegiatan | Target Capaian | | Keluaran Sub Kegiatan | Target Capaian | | |
| | | | | 1.06.01.2.03 Administrasi Barang Milik Daerah pada Perangkat Daerah | Persentase laporan barang milik daerah yang tersusun tepat waktu | 100 % | 1.06.01.2.03.05 Rekonsiliasi dan Penyusunan Laporan Barang Milik Daerah pada SKPD | Jumlah Laporan Rekonsiliasi dan Penyusunan Laporan Barang Milik Daerah pada SKPD | 4 Laporan | Semua Kab/Kota Kota Pasuruan | |
| | | | | 1.06.01.2.05 Administrasi Kepegawaian Perangkat Daerah | Persentase SDM aparatur yang meningkat kompetensinya | 100 % | 1.06.01.2.05.03 Pendataan dan Pengolahan Administrasi Kepegawaian | Jumlah Dokumen Pendataan dan Pengolahan Administrasi Kepegawaian | 4 Dokumen | Semua Kab/Kota Kota Pasuruan | |
| | | | | | | | 1.06.01.2.05.10 Sosialisasi Peraturan Perundang-Undangan | Jumlah Orang yang Mengikuti Sosialisasi Peraturan Perundang-Undangan | 48 Orang | Semua Kab/Kota Kota Pasuruan | |
| | | | | 1.06.01.2.06 Administrasi Umum Perangkat Daerah | Persentase terpenuhinya layanan administrasi perkantoran | 100 % | 1.06.01.2.06.01 Penyediaan Komponen Instalasi Listrik/Penerangan Bangunan Kantor | Jumlah Paket Komponen Instalasi Listrik/Penerangan Bangunan Kantor yang Disediakan | 7 Paket | Semua Kab/Kota Kota Pasuruan | |

| No | Program | | | Kegiatan | | | Sub Kegiatan | | | Lokasi Sub Kegiatan | Ket. |
|----|---------|-------------------|----------------|----------|-------------------|----------------|---|--|----------------|-------------------------|------|
| | Program | Indikator Kinerja | | Kegiatan | Indikator Kinerja | | Sub Kegiatan | Indikator Kinerja | | | |
| | | Hasil Program | Target Capaian | | Keluaran Kegiatan | Target Capaian | | Keluaran Sub Kegiatan | Target Capaian | | |
| | | | | | | | 1.06.01.2.06.05 Penyediaan Barang Cetak dan Penggandaan | Jumlah Paket Barang Cetak dan Penggandaan yang Disediakan | 2 Paket | Semua Kab/Kota Pasuruan | |
| | | | | | | | 1.06.01.2.06.06 Penyediaan Bahan Bacaan dan Peraturan Perundang-undangan | Jumlah Dokumen Bahan Bacaan dan Peraturan Perundang-undangan yang Disediakan | 24 Dokumen | Semua Kab/Kota Pasuruan | |
| | | | | | | | 1.06.01.2.06.08 Fasilitasi Kunjungan Tamu | Jumlah Laporan Fasilitasi Kunjungan Tamu | 5 Laporan | Semua Kab/Kota Pasuruan | |
| | | | | | | | 1.06.01.2.06.09 Penyelenggaraan Rapat Koordinasi dan Konsultasi SKPD | Jumlah Laporan Penyelenggaraan Rapat Koordinasi dan Konsultasi SKPD | 100 Laporan | Semua Kab/Kota Pasuruan | |

| No | Program | | | Kegiatan | | | Sub Kegiatan | | | Lokasi Sub Kegiatan | Ket. |
|----|---------|-------------------|----------------|--|--|----------------|--|--|----------------|------------------------------|------|
| | Program | Indikator Kinerja | | Kegiatan | Indikator Kinerja | | Sub Kegiatan | Indikator Kinerja | | | |
| | | Hasil Program | Target Capaian | | Keluaran Kegiatan | Target Capaian | | Keluaran Sub Kegiatan | Target Capaian | | |
| | | | | 1.06.01.2.07 Pengadaan Barang Milik Daerah Penunjang Urusan Pemerintahan Daerah | Persentase terpenuhinya pengadaan barang milik daerah | 80 % | 1.06.01.2.07.06 Pengadaan Peralatan dan Mesin Lainnya | Jumlah Unit Peralatan dan Mesin Lainnya yang Disediakan | 8 Unit | Semua Kab/Kota Kota Pasuruan | |
| | | | | | | | 1.06.01.2.07.09 Pengadaan Gedung Kantor atau Bangunan Lainnya | Jumlah Unit Gedung Kantor atau Bangunan Lainnya yang Disediakan | 1 Unit | Kota Pasuruan | |
| | | | | 1.06.01.2.08 Penyediaan Jasa Penunjang Urusan Pemerintahan Daerah | Persentase terpenuhinya jasa penunjang layanan perkantoran | 100 % | 1.06.01.2.08.01 Penyediaan Jasa Surat Menyurat | Jumlah Laporan Penyediaan Jasa Surat Menyurat | 191 Laporan | Semua Kab/Kota Kota Pasuruan | |
| | | | | | | | 1.06.01.2.08.02 Penyediaan Jasa Komunikasi, Sumber Daya Air dan Listrik | Jumlah Laporan Penyediaan Jasa Komunikasi, Sumber Daya Air dan Listrik yang Disediakan | 12 Laporan | Semua Kab/Kota Kota Pasuruan | |
| | | | | | | | 1.06.01.2.08.04 Penyediaan Jasa Pelayanan Umum Kantor | Jumlah Laporan Penyediaan Jasa Pelayanan Umum Kantor yang Disediakan | 5 Laporan | Semua Kab/Kota Kota Pasuruan | |

| No | Program | | | Kegiatan | | | Sub Kegiatan | | | Lokasi Sub Kegiatan | Ket. |
|----|---------|-------------------|----------------|---|--|----------------|---|---|----------------|---|------|
| | Program | Indikator Kinerja | | Kegiatan | Indikator Kinerja | | Sub Kegiatan | Indikator Kinerja | | | |
| | | Hasil Program | Target Capaian | | Keluaran Kegiatan | Target Capaian | | Keluaran Sub Kegiatan | Target Capaian | | |
| | | | | | | | | | | uan | |
| | | | | 1.06.01.2.09 Pemeliharaan Barang Milik Daerah Penunjang Urusan Pemerintahan Daerah | Persentase terpenuhinya pengadaan barang milik daerah | 80 % | 1.06.01.2.09.01 Penyediaan Jasa Pemeliharaan, Biaya Pemeliharaan, dan Pajak Kendaraan Perorangan Dinas atau Kendaraan Dinas Jabatan | Jumlah Kendaraan Perorangan Dinas atau Kendaraan Dinas Jabatan yang Dipelihara dan dibayarkan Pajaknya | 13 Unit | Semu a Kab/K ota Kota Pasur uan | |
| | | | | | | | 1.06.01.2.09.02 Penyediaan Jasa Pemeliharaan, Biaya Pemeliharaan, Pajak dan Perizinan Kendaraan Dinas Operasional atau Lapangan | Jumlah Kendaraan Dinas Operasional atau Lapangan yang Dipelihara dan dibayarkan Pajak dan Perizinannya | 13 Unit | Semu a Kab/K ota Kota Pasur uan | |

| No | Program | | | Kegiatan | | | Sub Kegiatan | | | Lokasi Sub Kegiatan | Ket. |
|----|--|--|----------------|---|---|----------------|---|---|----------------|-------------------------|------|
| | Program | Indikator Kinerja | | Kegiatan | Indikator Kinerja | | Sub Kegiatan | Indikator Kinerja | | | |
| | | Hasil Program | Target Capaian | | Keluaran Kegiatan | Target Capaian | | Keluaran Sub Kegiatan | Target Capaian | | |
| | | | | | | | 1.06.01.2.09.06 Pemeliharaan Peralatan dan Mesin Lainnya | Jumlah Peralatan dan Mesin Lainnya yang Dipelihara | 11 Unit | Semua Kab/Kota Pasuruan | |
| | | | | | | | 1.06.01.2.09.09 Pemeliharaan/Rehabilitasi Gedung Kantor dan Bangunan Lainnya | Jumlah Gedung Kantor dan Bangunan Lainnya yang Dipelihara/Direhabilitasi | 1 Unit | Semua Kab/Kota Pasuruan | |
| | 1.06.02 PROGRAM PEMBERDAYAAN SOSIAL | Persentase Bantuan Sosial yang tersalurkan | 100 % | 1.06.02.2.03 Pengembangan Potensi Sumber Kesejahteraan Sosial Daerah Kabupaten/Kota | Persentase PSKS yang meningkat kapasitasnya | 85 % | 1.06.02.2.03.01 Peningkatan Kemampuan Potensi Pekerja Sosial Masyarakat Kewenangan Kabupaten/Kota | Jumlah Orang Mendapat Peningkatan Kapasitas Pekerja Sosial Masyarakat Kewenangan Kabupaten/Kota | 102 Orang | Kota Pasuruan | |
| | | Persentase PSKS yang aktif | 85 % | | | | | | | | |

| No | Program | | | Kegiatan | | | Sub Kegiatan | | | Lokasi Sub Kegiatan | Ket. |
|----|---------|-------------------|----------------|----------|-------------------|----------------|--|---|----------------|---------------------|------|
| | Program | Indikator Kinerja | | Kegiatan | Indikator Kinerja | | Sub Kegiatan | Indikator Kinerja | | | |
| | | Hasil Program | Target Capaian | | Keluaran Kegiatan | Target Capaian | | Keluaran Sub Kegiatan | Target Capaian | | |
| | | | | | | | 1.06.02.2.03.02 Peningkatan Kemampuan Potensi Tenaga Kesejahteraan Sosial Kecamatan Kewenangan Kabupaten/Kota | Jumlah Tenaga Kesejahteraan Sosial Kecamatan Kewenangan Kabupaten/Kota yang Meningkatkan Kapasitasnya Kewenangan Kabupaten/Kota | 4 Orang | Kota Pasuruan | |
| | | | | | | | 1.06.02.2.03.03 Peningkatan Kemampuan Potensi Sumber Kesejahteraan Sosial Keluarga Kewenangan Kabupaten/Kota | Jumlah Keluarga yang Meningkatkan Kapasitasnya Kewenangan Kabupaten/Kota | 6.494 Keluarga | Kota Pasuruan | |

| No | Program | | | Kegiatan | | | Sub Kegiatan | | | Lokasi Sub Kegiatan | Ket. |
|----|--|--|----------------|---|---|----------------|---|---|----------------|---------------------|------|
| | Program | Indikator Kinerja | | Kegiatan | Indikator Kinerja | | Sub Kegiatan | Indikator Kinerja | | | |
| | | Hasil Program | Target Capaian | | Keluaran Kegiatan | Target Capaian | | Keluaran Sub Kegiatan | Target Capaian | | |
| | | | | | | | 1.06.02.2.03.04 Peningkatan Kemampuan Potensi Sumber Kesejahteraan Sosial Kelembagaan Masyarakat Kewenangan Kabupaten/Kota | Jumlah Lembaga Kesejahteraan Sosial yang Meningkatkan Kapasitasnya Kewenangan Kabupaten/Kota | 5 Lembaga | Kota Pasuruan | |
| | 1.06.04 PROGRAM REHABILITASI SOSIAL | Persentase PMKS yang direhabilitasi sesuai tahun dasar | 9,2 % | 1.06.04.2.01 Rehabilitasi Sosial Dasar Penyandang Disabilitas Terlantar, Anak Terlantar, Lanjut Usia Terlantar, serta Gelandangan Pengemis di Luar Panti Sosial | Persentase PPKS yang mendapatkan layanan sosial | 80 % | 1.06.04.2.01.04 Pemberian Pelayanan Reunifikasi Keluarga | Jumlah Orang yang Mendapatkan Pelayanan Reunifikasi Keluarga Kewenangan Kabupaten/Kota | 120 Orang | Kota Pasuruan | |
| | | | | | | | 1.06.04.2.01.08 Pemberian Akses ke Layanan Pendidikan dan Kesehatan Dasar | Jumlah Orang yang Mendapatkan Akses ke Layanan Pendidikan dan Kesehatan Dasar Kewenangan Kabupaten/Kota | 20 Orang | Semua Kab/Kota | |

| No | Program | | | Kegiatan | | | Sub Kegiatan | | | Lokasi Sub Kegiatan | Ket. |
|----|---------|-------------------|----------------|--|--|----------------|--|---|----------------|---------------------|------|
| | Program | Indikator Kinerja | | Kegiatan | Indikator Kinerja | | Sub Kegiatan | Indikator Kinerja | | | |
| | | Hasil Program | Target Capaian | | Keluaran Kegiatan | Target Capaian | | Keluaran Sub Kegiatan | Target Capaian | | |
| | | | | 1.06.04.2.02 Rehabilitasi Sosial Penyandang Masalah Kesejahteraan Sosial (PMKS) Lainnya Bukan Korban HIV/AIDS dan NAPZA di Luar Panti Sosial | Pesentase PPKS yang mendapatkan Layanan Sosial | 35.62 % | 1.06.04.2.02.01 Pemberian Layanan Data dan Pengaduan | Jumlah Orang yang Mendapatkan Layanan Data dan Pengaduan Kewenangan Kabupaten/Kota | 0 Orang | Kota Pasuruan | |
| | | | | | | | | Jumlah Orang yang Mendapatkan Layanan Data dan Pengaduan Kewenangan Kabupaten/Kota | 38 Orang | | |
| | | | | | | | 1.06.04.2.02.05 Penyediaan Alat Bantu | Jumlah Orang yang Mendapatkan Alat Bantu dan Alat Bantu Peraga sesuai Kebutuhan Kewenangan Kabupaten/Kota | 25 Orang | Kota Pasuruan | |
| | | | | | | | 1.06.04.2.02.07 Pemberian Bimbingan Fisik, Mental, Spiritual, dan Sosial | Jumlah Peserta Bimbingan Fisik, Mental, Spiritual dan Sosial Kewenangan Kabupaten/Kota | 1657 Orang | Kota Pasuruan | |

| No | Program | | | Kegiatan | | | Sub Kegiatan | | | Lokasi Sub Kegiatan | Ket. |
|----|--|--------------------------------|----------------|--|--|----------------|---|---|----------------|---------------------|------|
| | Program | Indikator Kinerja | | Kegiatan | Indikator Kinerja | | Sub Kegiatan | Indikator Kinerja | | | |
| | | Hasil Program | Target Capaian | | Keluaran Kegiatan | Target Capaian | | Keluaran Sub Kegiatan | Target Capaian | | |
| | | | | | | | 1.06.04.2.02.10 Pemberian Akses ke Layanan Pendidikan dan Kesehatan Dasar | Jumlah Orang yang Mendapatkan Akses ke Layanan Pendidikan dan Kesehatan Dasar Kewenangan Kabupaten/Kota | 25 Orang | Kota Pasuruan | |
| | 1.06.05 PROGRAM PERLINDUNGAN DAN JAMINAN SOSIAL | Persentase DTKS yang di update | 1,85 % | 1.06.05.2.02 Pengelolaan Data Fakir Miskin Cakupan Daerah Kabupaten/Kota | Persentase DTKS yang menerima bantuan sosial | 14.46 % | 1.06.05.2.02.02 Pengelolaan Data Fakir Miskin Cakupan Daerah Kabupaten/Kota | Jumlah Keluarga yang Mendapatkan Pengentasan Fakir Miskin Kabupaten/Kota | 6452 Keluarga | Kota Pasuruan | |
| | | | | | | | 1.06.05.2.02.03 Fasilitasi Bantuan Sosial Kesejahteraan Keluarga | Jumlah Keluarga Penerima Manfaat (KPM) yang Mendapatkan Bantuan Sosial Kesejahteraan Keluarga Kewenangan Kabupaten/Kota | 7629 Keluarga | Kota Pasuruan | |

| No | Program | | | Kegiatan | | | Sub Kegiatan | | | Lokasi Sub Kegiatan | Ket. |
|----|---|---|----------------|--|---|----------------|---|---|----------------|---------------------|------|
| | Program | Indikator Kinerja | | Kegiatan | Indikator Kinerja | | Sub Kegiatan | Indikator Kinerja | | | |
| | | Hasil Program | Target Capaian | | Keluaran Kegiatan | Target Capaian | | Keluaran Sub Kegiatan | Target Capaian | | |
| | 1.06.06 PROGRAM PENANGANAN BENCANA | Persentase Korban bencana yang tertangani | 57 % | 1.06.06.2.01 Perlindungan Sosial Korban Bencana Alam dan Sosial Kabupaten/Kota | Persentase korban bencana yang mendapat layanan kebutuhan dasar | 54.6 % | 1.06.06.2.01.01 Penyediaan Makanan | Jumlah Orang yang Mendapatkan Permakanan 3x1 Hari dalam Masa Tanggap Darurat (Pengungsian) Kewenangan Kabupaten/Kota | 12000 Orang | Kota Pasuruan | |
| | | | | | | | 1.06.06.2.01.02 Penyediaan Sandang | Jumlah Orang yang Mendapatkan Pakaian dan Kelengkapan Lainnya yang Tersedia pada Masa Tanggap Darurat (Pengungsian) dan Pasca Bencana Kewenangan Kabupaten/Kota | 100 Orang | Kota Pasuruan | |
| | | | | | | | 1.06.06.2.01.03 Penyediaan Tempat Penampungan Pengungsi | Jumlah Tempat Pengungsian Kewenangan Kabupaten/Kota | 4 Unit | Kota Pasuruan | |

| No | Program | | Kegiatan | | | Sub Kegiatan | | | Lokasi Sub Kegiatan | Ket. |
|----|---|--|----------------|--|--|----------------|--|---|---------------------|---------------|
| | Program | Indikator Kinerja | | Kegiatan | Indikator Kinerja | | Sub Kegiatan | Indikator Kinerja | | |
| | | Hasil Program | Target Capaian | | Keluaran Kegiatan | Target Capaian | | Keluaran Sub Kegiatan | Target Capaian | |
| | | | | | | | 1.06.06.2.01.04 Penanganan Khusus bagi Kelompok Rentan | Jumlah Orang yang Mendapatkan Penanganan Khusus bagi Kelompok Rentan Kewenangan Kabupaten/Kota | 50 Orang | Kota Pasuruan |
| | | | | | | | 1.06.06.2.01.05 Pelayanan Dukungan Psikososial | Jumlah Korban Bencana yang Mendapatkan Layanan Dukungan Psikososial Kewenangan Kabupaten/Kota | 21 Orang | |
| | | | | 1.06.06.2.02 Penyelenggaraan Pemberdayaan Masyarakat Terhadap Kesiapsiagaan Bencana Kabupaten/Kota | Persentase taruna siaga bencana yang aktif | 100 % | 1.06.06.2.02.02 Koordinasi, Sosialisasi dan Pelaksanaan Taruna Siaga Bencana | Jumlah Orang yang Melaksanakan Koordinasi, Sosialisasi dan Pelaksanaan Taruna Siaga Bencana Kewenangan Kabupaten/Kota | 61 Orang | Kota Pasuruan |
| | 1.06.07 PROGRAM PENGELOLAAN TAMAN MAKAM PAHLAWAN | Persentase cakupan pemeliharaan Taman Makam Pahlawan | 1,9 % | 1.06.07.2.01 Pemeliharaan Taman Makam Pahlawan Nasional Kabupaten/Kota | Persentase luasan taman makam pahlawan yang dipelihara | 100 % | 1.06.07.2.01.02 Pemeliharaan Taman Makam Pahlawan Nasional Kabupaten/Kota | Jumlah Makam yang Terpenuhi Pemeliharaannya pada Taman Makam Pahlawan Kabupaten/Kota | 211 Makam | Kota Pasuruan |

| No | Program | | | Kegiatan | | | Sub Kegiatan | | | Lokasi Sub Kegiatan | Ket. |
|----|--|--|----------------|---|---|----------------|---|--|----------------|------------------------------|------|
| | Program | Indikator Kinerja | | Kegiatan | Indikator Kinerja | | Sub Kegiatan | Indikator Kinerja | | | |
| | | Hasil Program | Target Capaian | | Keluaran Kegiatan | Target Capaian | | Keluaran Sub Kegiatan | Target Capaian | | |
| | 2.07 URUSAN PEMERINTAHAN BIDANG TENAGA KERJA | | | | | | | | | | |
| | 2.07.01 PROGRAM PENUNJANG URUSAN PEMERINTAHAN DAERAH KABUPATEN/KOTA | Persentase kebutuhan penunjang pemerintahan yang terfasilitasi | 90 % | 2.07.01.2.01 Perencanaan, Penganggaran, dan Evaluasi Kinerja Perangkat Daerah | Persentase dokumen perencanaan dan laporan evaluasi kinerja yang tersusun tepat waktu | 90 % | 2.07.01.2.01.01 Penyusunan Dokumen Perencanaan Perangkat Daerah | Jumlah Dokumen Perencanaan Perangkat Daerah | 7 Dokumen | Semua Kab/Kota Kota Pasuruan | |
| | | | | | | | 2.07.01.2.01.06 Koordinasi dan Penyusunan Laporan Capaian Kinerja dan Ikhtisar Realisasi Kinerja SKPD | Jumlah Laporan Capaian Kinerja dan Ikhtisar Realisasi Kinerja SKPD dan Laporan Hasil Koordinasi Penyusunan Laporan Capaian Kinerja dan Ikhtisar Realisasi Kinerja SKPD | 18 Laporan | Semua Kab/Kota Kota Pasuruan | |
| | | | | | | | 2.07.01.2.01.07 Evaluasi Kinerja Perangkat Daerah | Jumlah Laporan Evaluasi Kinerja Perangkat Daerah | 1 Laporan | Semua Kab/Kota Kota Pasuruan | |

| No | Program | | | Kegiatan | | | Sub Kegiatan | | | Lokasi Sub Kegiatan | Ket. |
|----|---------|-------------------|----------------|---|--|----------------|---|--|----------------|------------------------------|------|
| | Program | Indikator Kinerja | | Kegiatan | Indikator Kinerja | | Sub Kegiatan | Indikator Kinerja | | | |
| | | Hasil Program | Target Capaian | | Keluaran Kegiatan | Target Capaian | | Keluaran Sub Kegiatan | Target Capaian | | |
| | | | | 2.07.01.2.02 Administrasi Keuangan Perangkat Daerah | Persentase laporan keuangan yang tersusun tepat waktu | 90 % | 2.07.01.2.02.01 Penyediaan Gaji dan Tunjangan ASN | Jumlah Orang yang Menerima Gaji dan Tunjangan ASN | 23 Orang/bulan | Semua Kab/Kota Kota Pasuruan | |
| | | | | | | | 2.07.01.2.02.07 Koordinasi dan Penyusunan Laporan Keuangan Bulanan/ Triwulanan/ Semesteran SKPD | Jumlah Laporan Keuangan Bulanan/ Triwulanan/ Semesteran SKPD dan Laporan Koordinasi Penyusunan Laporan Keuangan Bulanan/Triwulanan/Semesteran SKPD | 12 Laporan | Semua Kab/Kota Kota Pasuruan | |
| | | | | 2.07.01.2.03 Administrasi Barang Milik Daerah pada Perangkat Daerah | Persentase laporan barang milik daerah yang tersusun tepat waktu | 90 % | 2.07.01.2.03.05 Rekonsiliasi dan Penyusunan Laporan Barang Milik Daerah pada SKPD | Jumlah Laporan Rekonsiliasi dan Penyusunan Laporan Barang Milik Daerah pada SKPD | 12 Laporan | Semua Kab/Kota Kota Pasuruan | |

| No | Program | | | Kegiatan | | | Sub Kegiatan | | | Lokasi Sub Kegiatan | Ket. |
|----|---------|-------------------|----------------|--|--|----------------|--|--|----------------|------------------------------|------|
| | Program | Indikator Kinerja | | Kegiatan | Indikator Kinerja | | Sub Kegiatan | Indikator Kinerja | | | |
| | | Hasil Program | Target Capaian | | Keluaran Kegiatan | Target Capaian | | Keluaran Sub Kegiatan | Target Capaian | | |
| | | | | 2.07.01.2.05 Administrasi Kepegawaian Perangkat Daerah | Persentase SDM aparatur yang meningkat kompetensinya | 90 % | 2.07.01.2.05.03 Pendataan dan Pengolahan Administrasi Kepegawaian | Jumlah Dokumen Pendataan dan Pengolahan Administrasi Kepegawaian | 24 Dokumen | Semua Kab/Kota Kota Pasuruan | |
| | | | | | | | 2.07.01.2.05.10 Sosialisasi Peraturan Perundang-Undangan | Jumlah Orang yang Mengikuti Sosialisasi Peraturan Perundang-Undangan | 0 Orang | Semua Kab/Kota Kota Pasuruan | |
| | | | | 2.07.01.2.06 Administrasi Umum Perangkat Daerah | Persentase terpenuhinya layanan administrasi perkantoran | 95 % | 2.07.01.2.06.01 Penyediaan Komponen Instalasi Listrik/Penerangan Bangunan Kantor | Jumlah Paket Komponen Instalasi Listrik/Penerangan Bangunan Kantor yang Disediakan | 16 Paket | Semua Kab/Kota Kota Pasuruan | |
| | | | | | | | 2.07.01.2.06.05 Penyediaan Barang Cetak dan Penggandaan | Jumlah Paket Barang Cetak dan Penggandaan yang Disediakan | 5 Paket | Semua Kab/Kota Kota Pasuruan | |

| No | Program | | | Kegiatan | | | Sub Kegiatan | | | Lokasi Sub Kegiatan | Ket. |
|----|---------|-------------------|----------------|---|---|----------------|---|--|----------------|-------------------------|------|
| | Program | Indikator Kinerja | | Kegiatan | Indikator Kinerja | | Sub Kegiatan | Indikator Kinerja | | | |
| | | Hasil Program | Target Capaian | | Keluaran Kegiatan | Target Capaian | | Keluaran Sub Kegiatan | Target Capaian | | |
| | | | | | | | 2.07.01.2.06.06 Penyediaan Bahan Bacaan dan Peraturan Perundang-undangan | Jumlah Dokumen Bahan Bacaan dan Peraturan Perundang-undangan yang Disediakan | 17 Dokumen | Semua Kab/Kota Pasuruan | |
| | | | | | | | 2.07.01.2.06.08 Fasilitasi Kunjungan Tamu | Jumlah Laporan Fasilitasi Kunjungan Tamu | 1 Laporan | Semua Kab/Kota Pasuruan | |
| | | | | | | | 2.07.01.2.06.09 Penyelenggaraan Rapat Koordinasi dan Konsultasi SKPD | Jumlah Laporan Penyelenggaraan Rapat Koordinasi dan Konsultasi SKPD | 70 Laporan | Semua Kab/Kota Pasuruan | |
| | | | | 2.07.01.2.07 Pengadaan Barang Milik Daerah Penunjang Urusan Pemerintah Daerah | Persentase terpenuhinya pengadaan barang milik daerah | 90 % | 2.07.01.2.07.06 Pengadaan Peralatan dan Mesin Lainnya | Jumlah Unit Peralatan dan Mesin Lainnya yang Disediakan | 6 Unit | Semua Kab/Kota Pasuruan | |

| No | Program | | | Kegiatan | | | Sub Kegiatan | | | Lokasi Sub Kegiatan | Ket. |
|----|---------|-------------------|----------------|---|--|----------------|--|--|----------------|-------------------------|------|
| | Program | Indikator Kinerja | | Kegiatan | Indikator Kinerja | | Sub Kegiatan | Indikator Kinerja | | | |
| | | Hasil Program | Target Capaian | | Keluaran Kegiatan | Target Capaian | | Keluaran Sub Kegiatan | Target Capaian | | |
| | | | | 2.07.01.2.08 Penyediaan Jasa Penunjang Urusan Pemerintahan Daerah | Persentase terpenuhinya jasa penunjang layanan perkantoran | 95 % | 2.07.01.2.08.01 Penyediaan Jasa Surat Menyurat | Jumlah Laporan Penyediaan Jasa Surat Menyurat | 1 Laporan | Semua Kab/Kota Pasuruan | |
| | | | | | | | 2.07.01.2.08.02 Penyediaan Jasa Komunikasi, Sumber Daya Air dan Listrik | Jumlah Laporan Penyediaan Jasa Komunikasi, Sumber Daya Air dan Listrik yang Disediakan | 12 Laporan | Semua Kab/Kota Pasuruan | |
| | | | | | | | 2.07.01.2.08.04 Penyediaan Jasa Pelayanan Umum Kantor | Jumlah Laporan Penyediaan Jasa Pelayanan Umum Kantor yang Disediakan | 4 Laporan | Semua Kab/Kota Pasuruan | |
| | | | | 2.07.01.2.09 Pemeliharaan Barang Milik Daerah Penunjang Urusan Pemerintahan Daerah | Persentase barang milik daerah yang terpelihara | 90 % | 2.07.01.2.09.01 Penyediaan Jasa Pemeliharaan, Biaya Pemeliharaan, dan Pajak Kendaraan Perorangan Dinas atau Kendaraan Dinas Jabatan | Jumlah Kendaraan Perorangan Dinas atau Kendaraan Dinas Jabatan yang Dipelihara dan dibayarkan Pajaknya | 11 Unit | Semua Kab/Kota Pasuruan | |

| No | Program | | | Kegiatan | | | Sub Kegiatan | | | Lokasi Sub Kegiatan | Ket. |
|----|---|--|----------------|--|---|----------------|--|--|----------------|-------------------------|------|
| | Program | Indikator Kinerja | | Kegiatan | Indikator Kinerja | | Sub Kegiatan | Indikator Kinerja | | | |
| | | Hasil Program | Target Capaian | | Keluaran Kegiatan | Target Capaian | | Keluaran Sub Kegiatan | Target Capaian | | |
| | | | | | | | 2.07.01.2.09.06 Pemeliharaan Peralatan dan Mesin Lainnya | Jumlah Peralatan dan Mesin Lainnya yang Dipelihara | 46 Unit | Semua Kab/Kota Pasuruan | |
| | | | | | | | 2.07.01.2.09.09 Pemeliharaan/Rehabilitasi Gedung Kantor dan Bangunan Lainnya | Jumlah Gedung Kantor dan Bangunan Lainnya yang Dipelihara/Direhabilitasi | 1 Unit | Semua Kab/Kota Pasuruan | |
| | 2.07.03 PROGRAM PELATIHAN KERJA DAN PRODUKTIVITAS TENAGA KERJA | Persentase perusahaan yang produktivitasnya lebih besar sama dengan satu | 85 % | 2.07.03.2.01 Pelaksanaan Pelatihan berdasarkan Unit Kompetensi | Persentase pencari kerja yang mendapatkan pelatihan | 28.5 % | 2.07.03.2.01.01 Proses Pelaksanaan Pendidikan dan Pelatihan Keterampilan bagi Pencari Kerja berdasarkan Klaster Kompetensi | Jumlah Tenaga Kerja yang Mendapat Pelatihan Berbasis Kompetensi pada Tahun | 115 Orang | Kota Pasuruan | |
| | | Persentase peserta pelatihan yang sudah mendapatkan pekerjaan | 17 % | | | | | | | | |

| No | Program | | | Kegiatan | | | Sub Kegiatan | | | Lokasi Sub Kegiatan | Ket. |
|----|--|---|----------------|---|--|---------------------|--|---|----------------|---------------------|------|
| | Program | Indikator Kinerja | | Kegiatan | Indikator Kinerja | | Sub Kegiatan | Indikator Kinerja | | | |
| | | Hasil Program | Target Capaian | | Keluaran Kegiatan | Target Capaian | | Keluaran Sub Kegiatan | Target Capaian | | |
| | | | | 2.07.03.2.02 Pembinaan Lembaga Pelatihan Kerja Swasta | Jumlah LPKS yang terakreditasi | 2 LPKS | 2.07.03.2.02.01 Pembinaan Lembaga Pelatihan Kerja Swasta | Jumlah Lembaga Pelatihan Kerja Swasta yang Dibina | 12 Lembaga | Kota Pasuruan | |
| | | | | 2.07.03.2.04 Konsultasi Produktivitas pada Perusahaan Kecil | Jumlah perusahaan yang memiliki produktivitas lebih besar sama dengan satu | 25 Perusahaan Kecil | 2.07.03.2.04.01 Pelaksanaan Konsultasi Produktivitas kepada Perusahaan Kecil | Jumlah Perusahaan Kecil yang Mendapat Konsultasi Peningkatan Produktivitas | 25 Perusahaan | Kota Pasuruan | |
| | 2.07.04 PROGRAM PENEMPATAN TENAGA KERJA | Persentase pencari kerja terdaftar yang telah ditempatkan | 33 % | 2.07.04.2.01 Pelayanan antar Kerja di Daerah Kabupaten/Kota | Persentase Pencari kerja yang mendapatkan informasi kerja | 18 % | 2.07.04.2.01.03 Penyuluhan dan Bimbingan Jabatan bagi Pencari Kerja | Jumlah Pencari Kerja yang Mendapatkan Penyuluhan dan Bimbingan Jabatan | 440 Orang | Kota Pasuruan | |
| | | | | | | | 2.07.04.2.01.05 Perluasan Kesempatan Kerja | Jumlah Tenaga Kerja yang Diberdayakan Melalui program Perluasan Kesempatan Kerja | 108 Orang | Kota Pasuruan | |
| | | | | 2.07.04.2.03 Pengelolaan Informasi Pasar Kerja | Jumlah pencari kerja yang terdaftar | 1200 Pencaker | 2.07.04.2.03.02 Pelayanan dan Penyediaan Informasi Pasar Kerja Online | Jumlah Pencari dan Pemberi Kerja yang Terdaftar dalam Pasar Kerja Melalui Sistem Online (Karir Hub) | 1200 Orang | Kota Pasuruan | |

| No | Program | | | Kegiatan | | | Sub Kegiatan | | | Lokasi Sub Kegiatan | Ket. |
|----|--|--|----------------|---|----------------------------------|----------------|---|---|----------------|---------------------|------|
| | Program | Indikator Kinerja | | Kegiatan | Indikator Kinerja | | Sub Kegiatan | Indikator Kinerja | | | |
| | | Hasil Program | Target Capaian | | Keluaran Kegiatan | Target Capaian | | Keluaran Sub Kegiatan | Target Capaian | | |
| | | | | | | | 2.07.04.2.03.03 Job Fair/Bursa Kerja | Jumlah Pencari Kerja yang Mendapatkan Pekerjaan Melalui Job Fair/Bursa Kerja | 300 Orang | Kota Pasuruan | |
| | 2.07.05 PROGRAM HUBUNGAN INDUSTRIAL | Persentase perusahaan yang menerapkan pembentukan sarana hubungan industrial | 72.5 % | 2.07.05.2.01 Pengesahan Peraturan Perusahaan dan Pendaftaran Perjanjian Kerja Bersama untuk Perusahaan yang Hanya Beroperasi dalam 1 (Satu) Daerah Kabupaten/Kota | Persentase perusahaan sesuai UMK | 63.1 % | 2.07.05.2.01.03 Penyelenggaraan Pendataan dan Informasi Sarana Hubungan Industrial dan Jaminan Sosial Tenaga Kerja serta Pengupahan | Jumlah Data dan Informasi Sarana HI (PP/PKB, Struktur Skala Upah, dan LKS Bipartit) dan Pekerja yang Terdaftar sebagai Peserta Jamsostek serta Pengupahan | 6 Laporan | Kota Pasuruan | |

| No | Program | | | Kegiatan | | | Sub Kegiatan | | | Lokasi Sub Kegiatan | Ket. |
|----|---|--|----------------|--|--|----------------|--|--|----------------|------------------------------|------|
| | Program | Indikator Kinerja | | Kegiatan | Indikator Kinerja | | Sub Kegiatan | Indikator Kinerja | | | |
| | | Hasil Program | Target Capaian | | Keluaran Kegiatan | Target Capaian | | Keluaran Sub Kegiatan | Target Capaian | | |
| | | | | 2.07.05.2.02 Pencegahan dan Penyelesaian Perselisihan Hubungan Industrial, Mogok Kerja dan Penutupan Perusahaan di Daerah Kabupaten/Kota | Persentase kasus penyelesaian hubungan industrial yang difasilitasi | 80 % | 2.07.05.2.02.02 Penyelesaian Perselisihan Hubungan Industrial, Mogok Kerja, dan Penutupan Perusahaan yang Berakibat/Berdampak pada Kepentingan di 1 (satu) Daerah Kabupaten/Kota | Jumlah Perkara Perselisihan yang Terselesaikan | 15 Perkara | Kota Pasuruan | |
| | 2.08 URUSAN PEMERINTAHAN BIDANG PEMBERDAYAAN PEREMPUAN DAN PERLINDUNGAN ANAK | | | | | | | | | | |
| | 2.08.01 PROGRAM PENUNJANG URUSAN PEMERINTAHAN DAERAH KABUPATEN/KOTA | Persentase Kebutuhan Penunjang Pemerintahan yang terfasilitasi | 100 Persen | 2.08.01.2.01 Perencanaan, Penganggaran, dan Evaluasi Kinerja Perangkat Daerah | Persentase dokumen perencanaan dan laporan evaluasi kinerja yang disusun tepat waktu | 100 Persen | 2.08.01.2.01.01 Penyusunan Dokumen Perencanaan Perangkat Daerah | Jumlah Dokumen Perencanaan Perangkat Daerah | 9 Dokumen | Semua Kab/Kota Kota Pasuruan | |

| No | Program | | | Kegiatan | | | Sub Kegiatan | | | Lokasi Sub Kegiatan | Ket. |
|----|---------|-------------------|----------------|---|---|----------------|---|--|----------------|------------------------------|------|
| | Program | Indikator Kinerja | | Kegiatan | Indikator Kinerja | | Sub Kegiatan | Indikator Kinerja | | | |
| | | Hasil Program | Target Capaian | | Keluaran Kegiatan | Target Capaian | | Keluaran Sub Kegiatan | Target Capaian | | |
| | | | | | | | 2.08.01.2.01.06 Koordinasi dan Penyusunan Laporan Capaian Kinerja dan Ikhtisar Realisasi Kinerja SKPD | Jumlah Laporan Capaian Kinerja dan Ikhtisar Realisasi Kinerja SKPD dan Laporan Hasil Koordinasi Penyusunan Laporan Capaian Kinerja dan Ikhtisar Realisasi Kinerja SKPD | 4 Laporan | Semua Kab/Kota Kota Pasuruan | |
| | | | | | | | 2.08.01.2.01.07 Evaluasi Kinerja Perangkat Daerah | Jumlah Laporan Evaluasi Kinerja Perangkat Daerah | 6 Laporan | Semua Kab/Kota Kota Pasuruan | |
| | | | | 2.08.01.2.02 Administrasi Keuangan Perangkat Daerah | Persentase laporan keuangan yang tersusun tepat waktu | 100 Persen | 2.08.01.2.02.01 Penyediaan Gaji dan Tunjangan ASN | Jumlah Orang yang Menerima Gaji dan Tunjangan ASN | 38 Orang/bulan | Semua Kab/Kota Kota Pasuruan | |

| No | Program | | | Kegiatan | | | Sub Kegiatan | | | Lokasi Sub Kegiatan | Ket. |
|----|---------|-------------------|----------------|----------|-------------------|----------------|---|--|----------------|------------------------------|------|
| | Program | Indikator Kinerja | | Kegiatan | Indikator Kinerja | | Sub Kegiatan | Indikator Kinerja | | | |
| | | Hasil Program | Target Capaian | | Keluaran Kegiatan | Target Capaian | | Keluaran Sub Kegiatan | Target Capaian | | |
| | | | | | | | 2.08.01.2.02.05 Koordinasi dan Penyusunan Laporan Keuangan Akhir Tahun SKPD | Jumlah Laporan Keuangan Akhir Tahun SKPD dan Laporan Hasil Koordinasi Penyusunan Laporan Keuangan Akhir Tahun SKPD | 1 Laporan | Kota Pasuruan | |
| | | | | | | | 2.08.01.2.02.07 Koordinasi dan Penyusunan Laporan Keuangan Bulanan/ Triwulanan/ Semesteran SKPD | Jumlah Laporan Keuangan Bulanan/ Triwulanan/ Semesteran SKPD dan Laporan Koordinasi Penyusunan Laporan Keuangan Bulanan/Triwulanan/Semesteran SKPD | 12 Laporan | Semua Kab/Kota Kota Pasuruan | |
| | | | | | | | 2.08.01.2.02.08 Penyusunan Pelaporan dan Analisis Prognosis Realisasi Anggaran | Jumlah Dokumen Pelaporan dan Analisis Prognosis Realisasi Anggaran | 1 Dokumen | Kota Pasuruan | |

| No | Program | | | Kegiatan | | | Sub Kegiatan | | | Lokasi Sub Kegiatan | Ket. |
|----|---------|-------------------|----------------|--|--|----------------|--|--|----------------|------------------------------|------|
| | Program | Indikator Kinerja | | Kegiatan | Indikator Kinerja | | Sub Kegiatan | Indikator Kinerja | | | |
| | | Hasil Program | Target Capaian | | Keluaran Kegiatan | Target Capaian | | Keluaran Sub Kegiatan | Target Capaian | | |
| | | | | 2.08.01.2.03 Administrasi Barang Milik Daerah pada Perangkat Daerah | Persentase laporan barang milik daerah yang tersusun tepat waktu | 100 Persen | 2.08.01.2.03.05 Rekonsiliasi dan Penyusunan Laporan Barang Milik Daerah pada SKPD | Jumlah Laporan Rekonsiliasi dan Penyusunan Laporan Barang Milik Daerah pada SKPD | 4 Laporan | Semua Kab/Kota Kota Pasuruan | |
| | | | | 2.08.01.2.05 Administrasi Kepegawaian Perangkat Daerah | Persentase SDM aparatur yang meningkat kompetensinya | 100 Persen | 2.08.01.2.05.03 Pendataan dan Pengolahan Administrasi Kepegawaian | Jumlah Dokumen Pendataan dan Pengolahan Administrasi Kepegawaian | 3 Dokumen | Semua Kab/Kota Kota Pasuruan | |
| | | | | 2.08.01.2.06 Administrasi Umum Perangkat Daerah | Persentase terpenuhinya layanan administrasi perkantoran | 90 Persen | 2.08.01.2.06.01 Penyediaan Komponen Instalasi Listrik/Penerangan Bangunan Kantor | Jumlah Paket Komponen Instalasi Listrik/Penerangan Bangunan Kantor yang Disediakan | 4 Paket | Semua Kab/Kota Kota Pasuruan | |
| | | | | | | | 2.08.01.2.06.05 Penyediaan Barang Cetak dan Pengandaan | Jumlah Paket Barang Cetak dan Pengandaan yang Disediakan | 6 Paket | Semua Kab/Kota Kota Pasuruan | |

| No | Program | | | Kegiatan | | | Sub Kegiatan | | | Lokasi Sub Kegiatan | Ket. |
|----|---------|-------------------|----------------|---|---|----------------|---|--|----------------|-------------------------|------|
| | Program | Indikator Kinerja | | Kegiatan | Indikator Kinerja | | Sub Kegiatan | Indikator Kinerja | | | |
| | | Hasil Program | Target Capaian | | Keluaran Kegiatan | Target Capaian | | Keluaran Sub Kegiatan | Target Capaian | | |
| | | | | | | | 2.08.01.2.06.06 Penyediaan Bahan Bacaan dan Peraturan Perundang-undangan | Jumlah Dokumen Bahan Bacaan dan Peraturan Perundang-undangan yang Disediakan | 2 Dokumen | Semua Kab/Kota Pasuruan | |
| | | | | | | | 2.08.01.2.06.08 Fasilitasi Kunjungan Tamu | Jumlah Laporan Fasilitasi Kunjungan Tamu | 6 Laporan | Semua Kab/Kota Pasuruan | |
| | | | | | | | 2.08.01.2.06.09 Penyelenggaraan Rapat Koordinasi dan Konsultasi SKPD | Jumlah Laporan Penyelenggaraan Rapat Koordinasi dan Konsultasi SKPD | 12 Laporan | Semua Kab/Kota Pasuruan | |
| | | | | 2.08.01.2.07 Pengadaan Barang Milik Daerah Penunjang Urusan Pemerintah Daerah | Persentase terpenuhinya pengadaan barang milik daerah | 100 Persen | 2.08.01.2.07.06 Pengadaan Peralatan dan Mesin Lainnya | Jumlah Unit Peralatan dan Mesin Lainnya yang Disediakan | 9 Unit | Semua Kab/Kota Pasuruan | |

| No | Program | | | Kegiatan | | | Sub Kegiatan | | | Lokasi Sub Kegiatan | Ket. |
|----|---------|-------------------|----------------|---|--|----------------|--|--|----------------|-------------------------|------|
| | Program | Indikator Kinerja | | Kegiatan | Indikator Kinerja | | Sub Kegiatan | Indikator Kinerja | | | |
| | | Hasil Program | Target Capaian | | Keluaran Kegiatan | Target Capaian | | Keluaran Sub Kegiatan | Target Capaian | | |
| | | | | 2.08.01.2.08 Penyediaan Jasa Penunjang Urusan Pemerintahan Daerah | Persentase terpenuhinya jasa penunjang layanan perkantoran | 90 Persen | 2.08.01.2.08.01 Penyediaan Jasa Surat Menyurat | Jumlah Laporan Penyediaan Jasa Surat Menyurat | 6 Laporan | Semua Kab/Kota Pasuruan | |
| | | | | | | | 2.08.01.2.08.02 Penyediaan Jasa Komunikasi, Sumber Daya Air dan Listrik | Jumlah Laporan Penyediaan Jasa Komunikasi, Sumber Daya Air dan Listrik yang Disediakan | 12 Laporan | Semua Kab/Kota Pasuruan | |
| | | | | | | | 2.08.01.2.08.04 Penyediaan Jasa Pelayanan Umum Kantor | Jumlah Laporan Penyediaan Jasa Pelayanan Umum Kantor yang Disediakan | 12 Laporan | Semua Kab/Kota Pasuruan | |
| | | | | 2.08.01.2.09 Pemeliharaan Barang Milik Daerah Penunjang Urusan Pemerintahan Daerah | Persentase barang milik daerah yang dipelihara | 90 Persen | 2.08.01.2.09.01 Penyediaan Jasa Pemeliharaan, Biaya Pemeliharaan, dan Pajak Kendaraan Perorangan Dinas atau Kendaraan Dinas Jabatan | Jumlah Kendaraan Perorangan Dinas atau Kendaraan Dinas Jabatan yang Dipelihara dan dibayarkan Pajaknya | 2 Unit | Semua Kab/Kota Pasuruan | |

| No | Program | | | Kegiatan | | | Sub Kegiatan | | | Lokasi Sub Kegiatan | Ket. |
|----|---------|-------------------|----------------|----------|-------------------|----------------|--|--|----------------|------------------------------|------|
| | Program | Indikator Kinerja | | Kegiatan | Indikator Kinerja | | Sub Kegiatan | Indikator Kinerja | | | |
| | | Hasil Program | Target Capaian | | Keluaran Kegiatan | Target Capaian | | Keluaran Sub Kegiatan | Target Capaian | | |
| | | | | | | | 2.08.01.2.09.02 Penyediaan Jasa Pemeliharaan, Biaya Pemeliharaan, Pajak dan Perizinan Kendaraan Dinas Operasional atau Lapangan | Jumlah Kendaraan Dinas Operasional atau Lapangan yang Dipelihara dan dibayarkan Pajak dan Perizinannya | 21 Unit | Semua Kab/Kota Kota Pasuruan | |
| | | | | | | | 2.08.01.2.09.06 Pemeliharaan Peralatan dan Mesin Lainnya | Jumlah Peralatan dan Mesin Lainnya yang Dipelihara | 43 Unit | Semua Kab/Kota Kota Pasuruan | |
| | | | | | | | 2.08.01.2.09.09 Pemeliharaan/Rehabilitasi Gedung Kantor dan Bangunan Lainnya | Jumlah Gedung Kantor dan Bangunan Lainnya yang Dipelihara/Direhabilitasi | 1 Unit | Semua Kab/Kota Kota Pasuruan | |

| No | Program | | | Kegiatan | | | Sub Kegiatan | | | Lokasi Sub Kegiatan | Ket. |
|----|--|---|----------------|---|--|----------------|---|---|---------------------|---------------------|------|
| | Program | Indikator Kinerja | | Kegiatan | Indikator Kinerja | | Sub Kegiatan | Indikator Kinerja | | | |
| | | Hasil Program | Target Capaian | | Keluaran Kegiatan | Target Capaian | | Keluaran Sub Kegiatan | Target Capaian | | |
| | 2.08.02 PROGRAM PENGARUSUTAMAAN GENDER DAN PEMBERDAYAAN PEREMPUAN | Persentase Partisipasi Perempuan dalam Lembaga Legislatif | 3.33 Persen | 2.08.02.2.01 Pelembagaan Pengarusutamaan Gender (PUG) pada Lembaga Pemerintah Kewenangan Kabupaten/Kota | Persentase Anggaran responsif gender (ARG) | 100 Persen | 2.08.02.2.01.02 Koordinasi dan Sinkronisasi Pelaksanaan PUG Kewenangan Kabupaten/Kota | Jumlah Dokumen Hasil Koordinasi dan Sinkronisasi Pelaksanaan Pengarusutamaan Gender (PUG) Kewenangan Kabupaten/Kota | 3 Dokumen | Kota Pasuruan | |
| | | Persentase partisipasi perempuan dalam lembaga pemerintahan | 47 Persen | | | | | | | | |
| | | | | | | | 2.08.02.2.01.03 Advokasi Kebijakan dan Pendampingan Pelaksanaan PUG termasuk PPRG | Jumlah Perangkat Daerah yang Mendapat Advokasi Kebijakan dan Pendampingan Pelaksanaan Pengarusutamaan Gender (PUG) Termasuk Perencanaan Pembangunan Responsif Gender (PPRG) Kewenangan Kabupaten/Kota | 41 Perangkat Daerah | Kota Pasuruan | |

| No | Program | | Kegiatan | | | Sub Kegiatan | | | Lokasi Sub Kegiatan | Ket. |
|----|---|--|----------------|---|---|---------------------|---|--|---------------------|---------------|
| | Program | Indikator Kinerja | | Kegiatan | Indikator Kinerja | | Sub Kegiatan | Indikator Kinerja | | |
| | | Hasil Program | Target Capaian | | Keluaran Kegiatan | Target Capaian | | Keluaran Sub Kegiatan | Target Capaian | |
| | | | | 2.08.02.2.02 Pemberdayaan Perempuan Bidang Politik, Hukum, Sosial, dan Ekonomi pada Organisasi Kemasyarakatan Kewenangan Kabupaten/Kota | Persentase Organisasi Kemasyarakatan yang mendapatkan fasilitasi pemberdayaan perempuan bidang politik, hukum, sosial dan ekonomi | 100 Persen | 2.08.02.2.02.01 Sosialisasi Peningkatan Partisipasi Perempuan di Bidang Politik, Hukum, Sosial dan Ekonomi | Jumlah Dokumen Hasil Sosialisasi Peningkatan Partisipasi Perempuan di Bidang Politik, Hukum, Sosial dan Ekonomi Kewenangan Kabupaten/Kota | 1 Dokumen | Kota Pasuruan |
| | 2.08.03 PROGRAM PERLINDUNGAN PEREMPUAN | Persentase kasus kekerasan terhadap perempuan yang mendapatkan pendampingan dari Lembaga Penyedia Layanan Perlindungan Perempuan | 100 Persen | 2.08.03.2.01 Pencegahan Kekerasan Terhadap Perempuan Lingkup Daerah Kabupaten/Kota | Jumlah Perangkat Daerah yang berpartisipasi dalam pencegahan kekerasan perempuan | 11 Perangkat Daerah | 2.08.03.2.01.01 Koordinasi dan Sinkronisasi Pelaksanaan Kebijakan, Program dan Kegiatan Pencegahan Kekerasan Terhadap Perempuan Lingkup Daerah Kabupaten/Kota | Jumlah Dokumen Hasil Koordinasi dan Sinkronisasi Pelaksanaan Kebijakan, Program dan Kegiatan Pencegahan Kekerasan Terhadap Perempuan Kewenangan Kabupaten/Kota | 3 Dokumen | Kota Pasuruan |

| No | Program | | | Kegiatan | | | Sub Kegiatan | | | Lokasi Sub Kegiatan | Ket. |
|----|--|---|----------------|--|---|----------------|--|---|----------------|---------------------|------|
| | Program | Indikator Kinerja | | Kegiatan | Indikator Kinerja | | Sub Kegiatan | Indikator Kinerja | | | |
| | | Hasil Program | Target Capaian | | Keluaran Kegiatan | Target Capaian | | Keluaran Sub Kegiatan | Target Capaian | | |
| | 2.08.04 PROGRAM PENINGKATAN KUALITAS KELUARGA | Persentase partisipasi perempuan dalam dunia usaha | 25 Persen | 2.08.04.2.01 Peningkatan Kualitas Keluarga dalam Mewujudkan Kesetaraan Gender (KG) dan Hak Anak Tingkat Daerah Kabupaten/Kota | Persentase Perangkat Daerah yang mendapatkan Advokasi dan Pendampingan keluarga untuk mewujudkan kesetaraan gender (KG) dan Perlindungan Anak | 100 Persen | 2.08.04.2.01.03 Pengembangan Kegiatan Masyarakat untuk Peningkatan Kualitas Keluarga Kewenangan Kabupaten/Kota | Jumlah Laporan Pengembangan Kegiatan Masyarakat untuk Peningkatan Kualitas Keluarga Kewenangan Kabupaten/Kota | 7 Laporan | Kota Pasuruan | |
| | 2.08.05 PROGRAM PENGELOLAAN SISTEM DATA GENDER DAN ANAK | Persentase Perangkat Daerah yang berjejaring data gender dan anak | 100 Persen | 2.08.05.2.01 Pengumpulan, Pengolahan Analisis dan Penyajian Data Gender dan Anak Dalam Kelembagaan Data di Tingkat Daerah Kabupaten/Kota | Persentase Perangkat Daerah dan Lembaga Masyarakat yang melaksanakan Pengumpulan, Pengolahan Analisis dan Penyajian Data Gender dan Anak | 100 Persen | 2.08.05.2.01.01 Penyediaan Data Gender dan Anak di Kewenangan Kabupaten/Kota | Jumlah Dokumen Data Gender dan Anak Kabupaten/Kota yang Tersedia | 2 Dokumen | Kota Pasuruan | |

| No | Program | | | Kegiatan | | | Sub Kegiatan | | | Lokasi Sub Kegiatan | Ket. |
|----|---|--|----------------|--|---|----------------|---|--|----------------|---------------------|------|
| | Program | Indikator Kinerja | | Kegiatan | Indikator Kinerja | | Sub Kegiatan | Indikator Kinerja | | | |
| | | Hasil Program | Target Capaian | | Keluaran Kegiatan | Target Capaian | | Keluaran Sub Kegiatan | Target Capaian | | |
| | 2.08.06 PROGRAM PEMENUHAN HAK ANAK (PHA) | Persentase Forum Anak yang aktif | 100 % | 2.08.06.2.01 Pelembagaan PHA pada Lembaga Pemerintah, Nonpemerintah, dan Dunia Usaha Kewenangan Kabupaten/Kota | Persentase Organisasi Pemerintah dan Non Pemerintah yang berkontribusi dalam upaya Pemenuhan Hak Anak | 100 Persen | 2.08.06.2.01.01 Advokasi Kebijakan dan Pendampingan Pemenuhan Hak Anak pada Lembaga Pemerintah, Non Pemerintah, Media dan Dunia Usaha Kewenangan Kabupaten/Kota | Jumlah Organisasi Pemerintah, Non Pemerintah, Media dan Dunia Usaha yang Mendapat Advokasi Kebijakan dan Pendampingan Pemenuhan Hak Anak pada Organisasi Pemerintah, Non Pemerintah, Media dan Dunia Usaha | 40 Organisasi | Kota Pasuruan | |
| | | Persentase Perangkat Daerah, Lembaga Masyarakat, Dunia Usaha dan Media Massa yang berkontribusi dalam upaya Pemenuhan Hak Anak | 80 % | | | | | | | | |

| No | Program | | Kegiatan | | | Sub Kegiatan | | | Lokasi Sub Kegiatan | Ket. |
|----|---------|-------------------|----------------|--|--|----------------|---|--|---------------------|---------------|
| | Program | Indikator Kinerja | | Kegiatan | Indikator Kinerja | | Sub Kegiatan | Indikator Kinerja | | |
| | | Hasil Program | Target Capaian | | Keluaran Kegiatan | Target Capaian | | Keluaran Sub Kegiatan | Target Capaian | |
| | | | | 2.08.06.2.02 Penguatan dan Pengembangan Lembaga Penyedia Layanan Peningkatan Kualitas Hidup Anak Kewenangan Kabupaten/Kota | Persentase Lembaga/Jejaring yang mendorong penguatan dan pengembangan lembaga penyedia layanan peningkatan kualitas hidup anak | 100 Persen | 2.08.06.2.02.03 Pengembangan Komunikasi, Informasi dan Edukasi Pemenuhan Hak Anak bagi Lembaga Penyedia Layanan Peningkatan Kualitas Hidup Anak Tingkat Daerah Kabupaten/Kota | Jumlah Dokumen Komunikasi Informasi dan Edukasi (KIE) Pemenuhan Hak Anak bagi Lembaga Penyedia Layanan Peningkatan Kualitas Hidup Anak Kewenangan Kabupaten/Kota | 1 Dokumen | Kota Pasuruan |
| | | | | | | | 2.08.06.2.02.04 Penguatan Jejaring antar Lembaga Penyedia Layanan Peningkatan Kualitas Hidup Anak Tingkat Daerah Kabupaten/Kota | Jumlah Dokumen Hasil Penguatan Jejaring Antar Lembaga Penyedia Layanan Peningkatan Kualitas Hidup Anak Kewenangan Kabupaten/Kota | 1 Dokumen | Kota Pasuruan |

| No | Program | | | Kegiatan | | | Sub Kegiatan | | | Lokasi Sub Kegiatan | Ket. |
|----|--|--|----------------|---|--|----------------|---|---|----------------|---------------------|------|
| | Program | Indikator Kinerja | | Kegiatan | Indikator Kinerja | | Sub Kegiatan | Indikator Kinerja | | | |
| | | Hasil Program | Target Capaian | | Keluaran Kegiatan | Target Capaian | | Keluaran Sub Kegiatan | Target Capaian | | |
| | 2.08.07 PROGRAM PERLINDUNGAN KHUSUS ANAK | Persentase penanganan kasus kekerasan terhadap anak | 100 Persen | 2.08.07.2.02 Penyediaan Layanan bagi Anak yang Memerlukan Perlindungan Khusus yang Memerlukan Koordinasi Tingkat Daerah Kabupaten/Kota | Persentase jenis layanan yang tersedia | 100 Persen | 2.08.07.2.02.01 Penyediaan Layanan Pengaduan Masyarakat bagi Anak yang Memerlukan Perlindungan Khusus Tingkat Daerah Kabupaten/Kota | Jumlah Anak yang Memerlukan Perlindungan Khusus Mendapatkan Layanan Pengaduan Kewenangan Kabupaten/Kota | 10 Anak | Kota Pasuruan | |
| | 2.09 URUSAN PEMERINTAHAN BIDANG PANGAN | | | | | | | | | | |
| | 2.09.03 PROGRAM PENINGKATAN DIVERSIFIKASI DAN KETAHANAN PANGAN MASYARAKAT | Prosentase kelompok pemanfaat lahan pekarangan yang berkembang | 50 % | 2.09.03.2.01 Penyediaan dan Penyaluran Pangan Pokok atau Pangan Lainnya sesuai dengan Kebutuhan Daerah Kabupaten/Kota dalam rangka Stabilisasi Pasokan dan Harga Pangan | Jumlah jenis aktivitas urban farming yang difasilitasi | 8 jenis | 2.09.03.2.01.02 Penyediaan Pangan Berbasis Sumber Daya Lokal | Pangan Berbasis Sumber Daya Lokal yang Tersedia | 5 Laporan | Kota Pasuruan | |

| No | Program | | | Kegiatan | | | Sub Kegiatan | | | Lokasi Sub Kegiatan | Ket. |
|----|---------|---|----------------|---|--|----------------|--|--|----------------|---------------------|------|
| | Program | Indikator Kinerja | | Kegiatan | Indikator Kinerja | | Sub Kegiatan | Indikator Kinerja | | | |
| | | Hasil Program | Target Capaian | | Keluaran Kegiatan | Target Capaian | | Keluaran Sub Kegiatan | Target Capaian | | |
| | | Rasio ketersediaan dan kebutuhan pangan | 1,2 Rasio | | | | | | | | |
| | | | | 2.09.03.2.04 Pelaksanaan Pencapaian Target Konsumsi Pangan Perkapita/Tahun sesuai dengan Angka Kecukupan Gizi | jumlah jenis pemberdayaan masyarakat dalam penganeekaragaman konsumsi pangan | 6 jenis | 2.09.03.2.04.01 Penyusunan dan Penetapan Target Konsumsi Pangan Per Kapita Per Tahun | Target Konsumsi Pangan Per Kapita Per Tahun | 2 Dokumen | Kota Pasuruan | |
| | | | | | | | 2.09.03.2.04.02 Pemberdayaan Masyarakat dalam Penganeekaragaman Konsumsi Pangan Berbasis Sumber Daya Lokal | Jumlah Pemberdayaan Kelompok Masyarakat dalam Penganeekaragaman Konsumsi Pangan Berbasis Sumber Daya Lokal | 4 Laporan | Kota Pasuruan | |

| No | Program | | | Kegiatan | | | Sub Kegiatan | | | Lokasi Sub Kegiatan | Ket. |
|----|--|---|----------------|---|--|----------------|---|--|----------------|---------------------|------|
| | Program | Indikator Kinerja | | Kegiatan | Indikator Kinerja | | Sub Kegiatan | Indikator Kinerja | | | |
| | | Hasil Program | Target Capaian | | Keluaran Kegiatan | Target Capaian | | Keluaran Sub Kegiatan | Target Capaian | | |
| | 2.09.04 PROGRAM PENANGANAN KERAWANAN PANGAN | Persentase rawan pangan yang mendapat bantuan | 91 % | 2.09.04.2.02 Penanganan Kerawanan Pangan Kewenangan Kabupaten/Kota | jumlah RTM rawan pangan yg mendapatkan bantuan | 714 RTM | 2.09.04.2.02.02 Pelaksanaan Pengadaan, Pengelolaan, dan Penyaluran Cadangan Pangan pada Kerawanan Pangan yang Mencakup dalam 1 (satu) Daerah Kabupaten/Kota | Jumlah Pengadaan, Pengelolaan, dan Penyaluran Cadangan Pangan pada Kerawanan Pangan yang Mencakup dalam 1 (Satu) Daerah Kabupaten/Kota | 3 Dokumen | Kota Pasuruan | |
| | 2.09.05 PROGRAM PENGAWASAN KEAMANAN PANGAN | Persentase Produk Pangan yang di uji sesuai standart/aman | 85 % | 2.09.05.2.01 Pelaksanaan Pengawasan Keamanan Pangan Segar Daerah Kabupaten/Kota | jumlah jenis pengawasan keamanan pangan | 3 jenis | 2.09.05.2.01.01 Penguatan Kelembagaan Keamanan Pangan Segar Daerah Kabupaten/Kota | Kelembagaan Keamanan Pangan Segar Daerah Kabupaten/Kota yang Dibina | 2 Dokumen | Kota Pasuruan | |

| No | Program | | Kegiatan | | | Sub Kegiatan | | | Lokasi Sub Kegiatan | Ket. |
|----|---|-------------------|----------------|----------|-------------------|----------------|---|--|---------------------|---------------|
| | Program | Indikator Kinerja | | Kegiatan | Indikator Kinerja | | Sub Kegiatan | Indikator Kinerja | | |
| | | Hasil Program | Target Capaian | | Keluaran Kegiatan | Target Capaian | | Keluaran Sub Kegiatan | Target Capaian | |
| | | | | | | | 2.09.05.2.01.05 Penyediaan Sarana dan Prasarana Pengujian Mutu dan Keamanan Pangan Segar Asal Tumbuhan Daerah Kabupaten/Kota | Jumlah Sarana dan Prasarana Pengujian Mutu dan Keamanan Pangan Segar Asal Tumbuhan Daerah Kabupaten/Kota | 2 Dokumen | Kota Pasuruan |
| | 2.10 URUSAN PEMERINTAHAN BIDANG PERTANAHAN | | | | | | | | | |

| No | Program | | | Kegiatan | | | Sub Kegiatan | | | Lokasi Sub Kegiatan | Ket. |
|----|---|--|----------------|--|--|----------------|--|---|----------------|---------------------|------|
| | Program | Indikator Kinerja | | Kegiatan | Indikator Kinerja | | Sub Kegiatan | Indikator Kinerja | | | |
| | | Hasil Program | Target Capaian | | Keluaran Kegiatan | Target Capaian | | Keluaran Sub Kegiatan | Target Capaian | | |
| | 2.10.05 PROGRAM PENYELESAIAN GANTI KERUGIAN DAN SANTUNAN TANAH UNTUK PEMBANGUNAN | Persentase penyelesaian ganti kerugian tanah untuk pembangunan | 33 % | 2.10.05.2.01 Penyelesaian Masalah Ganti Kerugian dan Santunan Tanah untuk Pembangunan oleh Pemerintah Daerah Kabupaten/Kota | Jumlah penyelesaian masalah ganti kerugian dan santunan tanah untuk pembangunan secara tepat waktu | 2 dokumen | 2.10.05.2.01.02 Koordinasi dan Sinkronisasi Penyelesaian Masalah Ganti Kerugian dan Santunan Tanah untuk Pembangunan oleh Pemerintah Daerah Kabupaten/Kota | Jumlah Dokumen Koordinasi dan Sinkronisasi Penyelesaian Masalah Ganti Kerugian dan Santunan Tanah untuk Pembangunan oleh Pemerintah Daerah Kabupaten/Kota | 2 Dokumen | Kota Pasuruan | |
| | 2.10.06 PROGRAM REDISTRIBUSI TANAH, DAN GANTI KERUGIAN PROGRAM TANAH KELEBIHAN MAKSIMUM DAN TANAH ABSENTEE | Persentase petak tanah yang bersertifikat | 43,33 % | 2.10.06.2.01 Penetapan Subjek dan Objek Redistribusi Tanah serta Ganti Kerugian Tanah Kelebihan Maksimum dan Tanah Absentee dalam 1 (Satu) Daerah Kabupaten/Kota | Persentase kegiatan penetapan subjek dan objek redistribusi tanah | 43.33 % | 2.10.06.2.01.03 Koordinasi Penyelenggaraan Redistribusi Tanah Objek Reforma Agraria dalam 1 (Satu) Kabupaten/Kota | Jumlah Dokumen Sidang Panitia Pertimbangan Landreform dalam rangka Kegiatan Redistribusi Tanah | 500 Dokumen | Kota Pasuruan | |

| No | Program | | Kegiatan | | | Sub Kegiatan | | | Lokasi Sub Kegiatan | Ket. |
|----|--|--|----------------|---|---|----------------|--|--|---------------------|------------------------------|
| | Program | Indikator Kinerja | | Kegiatan | Indikator Kinerja | | Sub Kegiatan | Indikator Kinerja | | |
| | | Hasil Program | Target Capaian | | Keluaran Kegiatan | Target Capaian | | Keluaran Sub Kegiatan | Target Capaian | |
| | 2.10.10 PROGRAM PENATAGUNAN TANAH | Persentase tanah yang dikonsolidasi | 2 % | 2.10.10.2.01 Penggunaan Tanah yang Hamparannya dalam satu Daerah Kabupaten/Kota | Persentase kegiatan kaji ulang penatagunaan tanah untuk kepentingan umum | 2 % | 2.10.10.2.01.03 Koordinasi dan Sinkronisasi Pelaksanaan Konsolidasi Tanah Kabupaten/Kota | Jumlah Dokumen Koordinasi dan Sinkronisasi Pelaksanaan Konsolidasi Tanah Kewenangan Kabupaten/Kota | 1 Dokumen | Kota Pasuruan |
| | 2.11 URUSAN PEMERINTAHAN BIDANG LINGKUNGAN HIDUP | | | | | | | | | |
| | 2.11.01 PROGRAM PENUNJANG URUSAN PEMERINTAHAN DAERAH KABUPATEN/KOTA | Persentase kebutuhan penunjang pemerintahan yang terfasilitasi | 100 % | 2.11.01.2.01 Perencanaan, Penganggaran, dan Evaluasi Kinerja Perangkat Daerah | Persentase dokumen perencanaan dan Evaluasi kinerja yang tersusun tepat waktu | 100 % | 2.11.01.2.01.01 Penyusunan Dokumen Perencanaan Perangkat Daerah | Jumlah Dokumen Perencanaan Perangkat Daerah | 11 Dokumen | Semua Kab/Kota Kota Pasuruan |

| No | Program | | | Kegiatan | | | Sub Kegiatan | | | Lokasi Sub Kegiatan | Ket. |
|----|---------|-------------------|----------------|---|---|----------------|---|--|-----------------|------------------------------|------|
| | Program | Indikator Kinerja | | Kegiatan | Indikator Kinerja | | Sub Kegiatan | Indikator Kinerja | | | |
| | | Hasil Program | Target Capaian | | Keluaran Kegiatan | Target Capaian | | Keluaran Sub Kegiatan | Target Capaian | | |
| | | | | | | | 2.11.01.2.01.06 Koordinasi dan Penyusunan Laporan Capaian Kinerja dan Ikhtisar Realisasi Kinerja SKPD | Jumlah Laporan Capaian Kinerja dan Ikhtisar Realisasi Kinerja SKPD dan Laporan Hasil Koordinasi Penyusunan Laporan Capaian Kinerja dan Ikhtisar Realisasi Kinerja SKPD | 4 Laporan | Semua Kab/Kota Kota Pasuruan | |
| | | | | | | | 2.11.01.2.01.07 Evaluasi Kinerja Perangkat Daerah | Jumlah Laporan Evaluasi Kinerja Perangkat Daerah | 4 Laporan | Semua Kab/Kota Kota Pasuruan | |
| | | | | 2.11.01.2.02 Administrasi Keuangan Perangkat Daerah | Persentase laporan keuangan yang tersusun tepat waktu | 100 % | 2.11.01.2.02.01 Penyediaan Gaji dan Tunjangan ASN | Jumlah Orang yang Menerima Gaji dan Tunjangan ASN | 112 Orang/bulan | Semua Kab/Kota Kota Pasuruan | |

| No | Program | | | Kegiatan | | | Sub Kegiatan | | | Lokasi Sub Kegiatan | Ket. |
|----|---------|-------------------|----------------|----------|-------------------|----------------|---|--|----------------|------------------------------|------|
| | Program | Indikator Kinerja | | Kegiatan | Indikator Kinerja | | Sub Kegiatan | Indikator Kinerja | | | |
| | | Hasil Program | Target Capaian | | Keluaran Kegiatan | Target Capaian | | Keluaran Sub Kegiatan | Target Capaian | | |
| | | | | | | | 2.11.01.2.02.05 Koordinasi dan Penyusunan Laporan Keuangan Akhir Tahun SKPD | Jumlah Laporan Keuangan Akhir Tahun SKPD dan Laporan Hasil Koordinasi Penyusunan Laporan Keuangan Akhir Tahun SKPD | 4 Laporan | Kota Pasuruan | |
| | | | | | | | 2.11.01.2.02.07 Koordinasi dan Penyusunan Laporan Keuangan Bulanan/ Triwulanan/ Semesteran SKPD | Jumlah Laporan Keuangan Bulanan/ Triwulanan/ Semesteran SKPD dan Laporan Koordinasi Penyusunan Laporan Keuangan Bulanan/Triwulanan/Semesteran SKPD | 12 Laporan | Semua Kab/Kota Kota Pasuruan | |
| | | | | | | | 2.11.01.2.02.08 Penyusunan Pelaporan dan Analisis Prognosis Realisasi Anggaran | Jumlah Dokumen Pelaporan dan Analisis Prognosis Realisasi Anggaran | 0 Dokumen | Kota Pasuruan | |
| | | | | | | | | Jumlah Dokumen Pelaporan dan Analisis Prognosis Realisasi Anggaran | 2 Dokumen | | |

| No | Program | | | Kegiatan | | | Sub Kegiatan | | | Lokasi Sub Kegiatan | Ket. |
|----|---------|-------------------|----------------|--|---|----------------|--|--|----------------|-------------------------|------|
| | Program | Indikator Kinerja | | Kegiatan | Indikator Kinerja | | Sub Kegiatan | Indikator Kinerja | | | |
| | | Hasil Program | Target Capaian | | Keluaran Kegiatan | Target Capaian | | Keluaran Sub Kegiatan | Target Capaian | | |
| | | | | 2.11.01.2.03 Administrasi Barang Milik Daerah pada Perangkat Daerah | Persentase laporan barang milik daerah yang tersusun tepat waktu | 100 % | 2.11.01.2.03.05 Rekonsiliasi dan Penyusunan Laporan Barang Milik Daerah pada SKPD | Jumlah Laporan Rekonsiliasi dan Penyusunan Laporan Barang Milik Daerah pada SKPD | 10 Laporan | Semua Kab/Kota Pasuruan | |
| | | | | 2.11.01.2.05 Administrasi Kepegawaian Perangkat Daerah | Persentase laporan administrasi kepegawaian yang tersusun tepat waktu | 100 % | 2.11.01.2.05.03 Pendataan dan Pengolahan Administrasi Kepegawaian | Jumlah Dokumen Pendataan dan Pengolahan Administrasi Kepegawaian | 13 Dokumen | Semua Kab/Kota Pasuruan | |
| | | | | | | | 2.11.01.2.05.10 Sosialisasi Peraturan Perundang-Undangan | Jumlah Orang yang Mengikuti Sosialisasi Peraturan Perundang-Undangan | 50 Orang | Semua Kab/Kota Pasuruan | |
| | | | | 2.11.01.2.06 Administrasi Umum Perangkat Daerah | Persentase laporan keuangan yang tersusun tepat waktu | 100 % | 2.11.01.2.06.01 Penyediaan Komponen Instalasi Listrik/Penerangan Bangunan Kantor | Jumlah Paket Komponen Instalasi Listrik/Penerangan Bangunan Kantor yang Disediakan | 1 Paket | Semua Kab/Kota Pasuruan | |

| No | Program | | | Kegiatan | | | Sub Kegiatan | | | Lokasi Sub Kegiatan | Ket. |
|----|---------|-------------------|----------------|----------|-------------------|----------------|---|--|----------------|-------------------------|------|
| | Program | Indikator Kinerja | | Kegiatan | Indikator Kinerja | | Sub Kegiatan | Indikator Kinerja | | | |
| | | Hasil Program | Target Capaian | | Keluaran Kegiatan | Target Capaian | | Keluaran Sub Kegiatan | Target Capaian | | |
| | | | | | | | 2.11.01.2.06.02 Penyediaan Peralatan dan Perlengkapan Kantor | Jumlah Paket Peralatan dan Perlengkapan Kantor yang Disediakan | 7 Paket | Semua Kab/Kota Pasuruan | |
| | | | | | | | 2.11.01.2.06.05 Penyediaan Barang Cetak dan Penggandaan | Jumlah Paket Barang Cetak dan Penggandaan yang Disediakan | 7 Paket | Semua Kab/Kota Pasuruan | |
| | | | | | | | 2.11.01.2.06.06 Penyediaan Bahan Bacaan dan Peraturan Perundang-undangan | Jumlah Dokumen Bahan Bacaan dan Peraturan Perundang-undangan yang Disediakan | 12 Dokumen | Semua Kab/Kota Pasuruan | |
| | | | | | | | 2.11.01.2.06.08 Fasilitasi Kunjungan Tamu | Jumlah Laporan Fasilitasi Kunjungan Tamu | 12 Laporan | Semua Kab/Kota Pasuruan | |

| No | Program | | | Kegiatan | | | Sub Kegiatan | | | Lokasi Sub Kegiatan | Ket. |
|----|---------|-------------------|----------------|--|--|----------------|---|--|----------------|------------------------------|------|
| | Program | Indikator Kinerja | | Kegiatan | Indikator Kinerja | | Sub Kegiatan | Indikator Kinerja | | | |
| | | Hasil Program | Target Capaian | | Keluaran Kegiatan | Target Capaian | | Keluaran Sub Kegiatan | Target Capaian | | |
| | | | | | | | 2.11.01.2.06.09 Penyelenggaraan Rapat Koordinasi dan Konsultasi SKPD | Jumlah Laporan Penyelenggaraan Rapat Koordinasi dan Konsultasi SKPD | 250 Laporan | Semua Kab/Kota Kota Pasuruan | |
| | | | | 2.11.01.2.07 Pengadaan Barang Milik Daerah Penunjang Urusan Pemerintahan Daerah | Persentase terpenuhinya pengadaan barang milik daerah | 100 % | 2.11.01.2.07.02 Pengadaan Kendaraan Dinas Operasional atau Lapangan | Jumlah Unit Kendaraan Dinas Operasional atau Lapangan yang Disediakan | 1 Unit | Kota Pasuruan | |
| | | | | | | | 2.11.01.2.07.10 Pengadaan Sarana dan Prasarana Gedung Kantor atau Bangunan Lainnya | Jumlah Unit Sarana dan Prasarana Gedung Kantor atau Bangunan Lainnya yang Disediakan | 1 Unit | Kota Pasuruan | |
| | | | | 2.11.01.2.08 Penyediaan Jasa Penunjang Urusan Pemerintahan Daerah | Persentase terpenuhinya jasa penunjang layanan perkantoran | 100 % | 2.11.01.2.08.01 Penyediaan Jasa Surat Menyurat | Jumlah Laporan Penyediaan Jasa Surat Menyurat | 213 Laporan | Semua Kab/Kota Kota Pasuruan | |

| No | Program | | | Kegiatan | | | Sub Kegiatan | | | Lokasi Sub Kegiatan | Ket. |
|----|---------|-------------------|----------------|---|---|----------------|--|--|----------------|------------------------------|------|
| | Program | Indikator Kinerja | | Kegiatan | Indikator Kinerja | | Sub Kegiatan | Indikator Kinerja | | | |
| | | Hasil Program | Target Capaian | | Keluaran Kegiatan | Target Capaian | | Keluaran Sub Kegiatan | Target Capaian | | |
| | | | | | | | 2.11.01.2.08.02 Penyediaan Jasa Komunikasi, Sumber Daya Air dan Listrik | Jumlah Laporan Penyediaan Jasa Komunikasi, Sumber Daya Air dan Listrik yang Disediakan | 12 Laporan | Semua Kab/Kota Kota Pasuruan | |
| | | | | | | | 2.11.01.2.08.04 Penyediaan Jasa Pelayanan Umum Kantor | Jumlah Laporan Penyediaan Jasa Pelayanan Umum Kantor yang Disediakan | 12 Laporan | Semua Kab/Kota Kota Pasuruan | |
| | | | | 2.11.01.2.09 Pemeliharaan Barang Milik Daerah Penunjang Urusan Pemerintahan Daerah | Persentase barang milik daerah yang terpelihara | 100 % | 2.11.01.2.09.01 Penyediaan Jasa Pemeliharaan, Biaya Pemeliharaan, dan Pajak Kendaraan Perorangan Dinas atau Kendaraan Dinas Jabatan | Jumlah Kendaraan Perorangan Dinas atau Kendaraan Dinas Jabatan yang Dipelihara dan dibayarkan Pajaknya | 2 Unit | Semua Kab/Kota Kota Pasuruan | |

| No | Program | | | Kegiatan | | | Sub Kegiatan | | | Lokasi Sub Kegiatan | Ket. |
|----|---------|-------------------|----------------|----------|-------------------|----------------|--|--|----------------|------------------------------|------|
| | Program | Indikator Kinerja | | Kegiatan | Indikator Kinerja | | Sub Kegiatan | Indikator Kinerja | | | |
| | | Hasil Program | Target Capaian | | Keluaran Kegiatan | Target Capaian | | Keluaran Sub Kegiatan | Target Capaian | | |
| | | | | | | | 2.11.01.2.09.02 Penyediaan Jasa Pemeliharaan, Biaya Pemeliharaan, Pajak dan Perizinan Kendaraan Dinas Operasional atau Lapangan | Jumlah Kendaraan Dinas Operasional atau Lapangan yang Dipelihara dan dibayarkan Pajak dan Perizinannya | 7 Unit | Semua Kab/Kota Kota Pasuruan | |
| | | | | | | | 2.11.01.2.09.06 Pemeliharaan Peralatan dan Mesin Lainnya | Jumlah Peralatan dan Mesin Lainnya yang Dipelihara | 24 Unit | Semua Kab/Kota Kota Pasuruan | |
| | | | | | | | 2.11.01.2.09.09 Pemeliharaan/Rehabilitasi Gedung Kantor dan Bangunan Lainnya | Jumlah Gedung Kantor dan Bangunan Lainnya yang Dipelihara/Direhabilitasi | 1 Unit | Semua Kab/Kota Kota Pasuruan | |

| No | Program | | | Kegiatan | | | Sub Kegiatan | | | Lokasi Sub Kegiatan | Ket. |
|----|---|--|----------------|---|---|----------------|---|--|----------------|---------------------|------|
| | Program | Indikator Kinerja | | Kegiatan | Indikator Kinerja | | Sub Kegiatan | Indikator Kinerja | | | |
| | | Hasil Program | Target Capaian | | Keluaran Kegiatan | Target Capaian | | Keluaran Sub Kegiatan | Target Capaian | | |
| | 2.11.02 PROGRAM PERENCANAAN LINGKUNGAN HIDUP | Persentase informasi SDA dan lingkungan hidup yg dapat diakses oleh masyarakat | 80 % | 2.11.02.2.01 Rencana Perlindungan dan Pengelolaan Lingkungan Hidup (RPPLH) Kabupaten/Kota | Jumlah dokumen yang dibuat | 40 buku | 2.11.02.2.01.01 Penyusunan dan Penetapan RPPLH Kabupaten/Kota | Jumlah Muatan Hasil Penyusunan dan Penetapan RPPLH Kabupaten/Kota yang Disusun | 3 Dokumen | | |
| | | Persentase jumlah aliran sungai yang terpelihara | 82 % | | Persentase jumlah Lubang Resapan Biopori yang terpasang | 15 % | | | | | |
| | | Persentase luasan kawasan sumber daya alam yang terlindungi | 59 % | | Persentase Jumlah Sumur Resapan yang terpasang | 15 % | | | | | |
| | | | | | | | 2.11.02.2.01.02 Pengendalian Pelaksanaan RPPLH Kabupaten/Kota | Jumlah Dokumen Telaahan Kebijakan yang Telah Mengakomodir RPPLH Kabupaten/Kota | 1 Dokumen | | |

| No | Program | | | Kegiatan | | | Sub Kegiatan | | | Lokasi Sub Kegiatan | Ket. |
|----|--|-------------------------|----------------|---|---|----------------|--|--|----------------|---------------------|------|
| | Program | Indikator Kinerja | | Kegiatan | Indikator Kinerja | | Sub Kegiatan | Indikator Kinerja | | | |
| | | Hasil Program | Target Capaian | | Keluaran Kegiatan | Target Capaian | | Keluaran Sub Kegiatan | Target Capaian | | |
| | 2.11.03 PROGRAM PENGENDALIAN PENCEMARAN DAN/ATAU KERUSAKAN LINGKUNGAN HIDUP | Indeks Pencemaran air | 2,4 indeks | 2.11.03.2.01 Pencegahan Pencemaran dan/atau Kerusakan Lingkungan Hidup Kabupaten/Kota | Dokumen Perhitungan Emisi GRK kota Pasuruan Sektor Lingkungan Hidup | 1 dokumen | 2.11.03.2.01.01 Koordinasi, Sinkronisasi, dan Pelaksanaan Pencegahan Pencemaran Lingkungan Hidup Dilaksanakan Terhadap Media Tanah, Air, Udara, dan Laut | Jumlah Dokumen Uji Kualitas Lingkungan Hidup Dilaksanakan Terhadap Media Tanah, Air, Udara, dan Laut | 2 Dokumen | | |
| | | Indeks Pencemaran Udara | 0,52 indeks | | Jumlah pengujian kualitas air badan air | 16 kali | | | | | |
| | | | | | Jumlah pengujian kualitas udara | 18 kali | | | | | |
| | | | | | | | 2.11.03.2.01.02 Koordinasi, Sinkronisasi dan Pelaksanaan Pengendalian Emisi Gas Rumah Kaca, Mitigasi dan Adaptasi Perubahan Iklim | Jumlah Dokumen Hasil Koordinasi dan Sinkronisasi Inventarisasi Gas Rumah Kaca dari Sektor Lingkungan Hidup yang Dilaksanakan | 1 Dokumen | | |

| No | Program | | | Kegiatan | | | Sub Kegiatan | | | Lokasi Sub Kegiatan | Ket. |
|----|---|--|----------------|--|--|----------------|--|--|----------------|---------------------|------|
| | Program | Indikator Kinerja | | Kegiatan | Indikator Kinerja | | Sub Kegiatan | Indikator Kinerja | | | |
| | | Hasil Program | Target Capaian | | Keluaran Kegiatan | Target Capaian | | Keluaran Sub Kegiatan | Target Capaian | | |
| | | | | | | | 2.11.03.2.01.03 Pengelolaan Laboratorium Lingkungan Hidup Kabupaten/Kota | Jumlah Pengambilan Contoh Uji, Pengujian Parameter Kualitas Lingkungan dan Dokumen Mutu yang Dilaksanakan | 1 Dokumen | | |
| | | | | 2.11.03.2.02 Penanggulangan Pencemaran dan/atau Kerusakan Lingkungan Hidup Kabupaten/Kota | Jumlah pelaku usaha dan/atau masyarakat yang mengikuti sosialisasi pencemaran lingkungan | 100 orang | 2.11.03.2.02.01 Pemberian Informasi Peringatan Pencemaran dan/atau Kerusakan Lingkungan Hidup pada Masyarakat | Jumlah Laporan Sosialisasi Informasi Peringatan Pencemaran dan/atau Kerusakan Lingkungan Hidup pada Masyarakat di Kabupaten/Kota yang Dilaksanakan | 1 Laporan | | |
| | 2.11.04 PROGRAM PENGELOLAAN KEANEKARAGAMAN HAYATI (KEHATI) | Persentase Luasan Ruang Terbuka Hijau | 24,7 % | 2.11.04.2.01 Pengelolaan Keanekaragaman Hayati Kabupaten/Kota | Jumlah taman yang terpelihara | 28 lokasi | 2.11.04.2.01.04 Pengelolaan Ruang Terbuka Hijau (RTH) | Luas RTH yang Dikelola Lingkup Kewenangan Kabupaten/Kota | 16.38 Ha | | |
| | | Persentase Tanaman Langka yang Terpelihara | 40 % | | | | | | | | |

| No | Program | | | Kegiatan | | | Sub Kegiatan | | | Lokasi Sub Kegiatan | Ket. |
|----|--|---|----------------|---|---|--------------------|---|--|----------------|---------------------|------|
| | Program | Indikator Kinerja | | Kegiatan | Indikator Kinerja | | Sub Kegiatan | Indikator Kinerja | | | |
| | | Hasil Program | Target Capaian | | Keluaran Kegiatan | Target Capaian | | Keluaran Sub Kegiatan | Target Capaian | | |
| | | | | | | | 2.11.04.2.01.07 Pengelolaan Sarana dan Prasarana Keanekaragaman Hayati | Jumlah Sarana dan Prasarana Keanekaragaman Hayati yang Dikelola | 1 Unit | | |
| | 2.11.06 PROGRAM PEMBINAAN DAN PENGAWASAN TERHADAP IZIN LINGKUNGAN DAN IZIN PERLINDUNGAN DAN PENGELOLAAN LINGKUNGAN HIDUP (PPLH) | Persentase ketaatan usaha dan/atau kegiatan di Kota Pasuruan terhadap ijin Lingkungan dan IPPLH | 52 % | 2.11.06.2.01 Pembinaan dan Pengawasan Terhadap Usaha dan/atau Kegiatan yang Izin Lingkungan dan Izin PPLH Diterbitkan oleh Pemerintah Daerah Kabupaten/Kota | Jumlah usaha dan/atau kegiatan yang dilakukan Pembinaan, Pengawasan dan Pemantauan Lingkungan | 190 usaha kegiatan | 2.11.06.2.01.01 Fasilitasi Pemenuhan Ketentuan dan Kewajiban Izin Lingkungan dan/atau Izin PPLH | Jumlah Rekomendasi dan/atau Persetujuan Teknis, Persetujuan Lingkungan, dan Surat Kelayakan Operasi yang Diberikan | 7 Dokumen | | |

| No | Program | | | Kegiatan | | | Sub Kegiatan | | | Lokasi Sub Kegiatan | Ket. |
|----|---------|-------------------|----------------|----------|-------------------|----------------|---|---|----------------|---------------------|------|
| | Program | Indikator Kinerja | | Kegiatan | Indikator Kinerja | | Sub Kegiatan | Indikator Kinerja | | | |
| | | Hasil Program | Target Capaian | | Keluaran Kegiatan | Target Capaian | | Keluaran Sub Kegiatan | Target Capaian | | |
| | | | | | | | 2.11.06.2.01.03 Pengawasan Usaha dan/atau Kegiatan yang Izin Lingkungan Hidup, Izin PPLH yang Diterbitkan oleh Pemerintah Daerah Kabupaten/Kota | Jumlah Laporan Dari Usaha dan/atau Kegiatan yang Diawasi Izin Lingkungan, Persetujuan Lingkungan, Surat Kelayakan Operasi oleh Pemerintah Daerah Kabupaten/Kota | 40 Laporan | | |
| | | | | | | | 2.11.06.2.01.04 Koordinasi dan Sinkronisasi Pengawasan dan Penerapan Sanksi Upaya dan Rencana PPLH | Jumlah Dokumen Hasil Koordinasi dan Sinkronisasi Pengawasan dan Penerapan Sanksi Upaya dan Rencana PPLHD | 1 Dokumen | | |

| No | Program | | | Kegiatan | | | Sub Kegiatan | | | Lokasi Sub Kegiatan | Ket. |
|----|---|---|----------------|--|---|----------------|--|---|----------------|---------------------|------|
| | Program | Indikator Kinerja | | Kegiatan | Indikator Kinerja | | Sub Kegiatan | Indikator Kinerja | | | |
| | | Hasil Program | Target Capaian | | Keluaran Kegiatan | Target Capaian | | Keluaran Sub Kegiatan | Target Capaian | | |
| | 2.11.08 PROGRAM PENINGKATAN PENDIDIKAN, PELATIHAN DAN PENYULUHAN LINGKUNGAN HIDUP UNTUK MASYARAKAT | Persentase Peran Serta Masyarakat Yang Peduli Terhadap Pelestarian Lingkungan Hidup | 21,15 % | 2.11.08.2.01 Penyelenggaraan Pendidikan, Pelatihan, dan Penyuluhan Lingkungan Hidup untuk Lembaga Masyarakat Tingkat Daerah Kabupaten/Kota | Jumlah Pelaksanaan Hari Lingkungan Hidup | 1 kali | 2.11.08.2.01.02 Pendampingan Gerakan Peduli Lingkungan Hidup | Jumlah Pendampingan Pembinaan Gerakan Peduli dan Berbudaya Lingkungan Hidup yang Dilaksanakan | 3 Dokumen | | |
| | | | | | Jumlah pendampingan gerakan peduli Lingkungan Hidup kesekolah | 4 kali | | | | | |
| | | | | | | | 2.11.08.2.01.03 Penyelenggaraan Penyuluhan dan Kampanye Lingkungan Hidup | Jumlah Masyarakat/Kelompok Masyarakat/Pelaku Usaha/Kegiatan yang terlibat | 660 Orang | | |

| No | Program | | | Kegiatan | | | Sub Kegiatan | | | Lokasi Sub Kegiatan | Ket. |
|----|--|--|----------------|--|--|----------------|---|--|----------------|---------------------|------|
| | Program | Indikator Kinerja | | Kegiatan | Indikator Kinerja | | Sub Kegiatan | Indikator Kinerja | | | |
| | | Hasil Program | Target Capaian | | Keluaran Kegiatan | Target Capaian | | Keluaran Sub Kegiatan | Target Capaian | | |
| | 2.11.09 PROGRAM PENGHARGAAN LINGKUNGAN HIDUP UNTUK MASYARAKAT | Persentase jumlah peserta lomba penghargaan lingkungan hidup | 73,53 % | 2.11.09.2.01 Pemberian Penghargaan Lingkungan Hidup Tingkat Daerah Kabupaten/Kota | Jumlah pelaksanaan Lomba Penghargaan Lingkungan Hidup | 3 kali | 2.11.09.2.01.01 Penilaian Kinerja Masyarakat/Lembaga Masyarakat/Dunia Usaha/Dunia Pendidikan/Filantropi dalam Perlindungan dan Pengelolaan Lingkungan Hidup | Jumlah Masyarakat/Lembaga Masyarakat/Dunia Usaha/Dunia Pendidikan/Filantropi yang Dinilai Kinerjanya dalam rangka PPLH | 18 Entitas | | |
| | 2.11.10 PROGRAM PENANGANAN PENGADUAN LINGKUNGAN HIDUP | Persentase pengaduan yang tertangani | 100 % | 2.11.10.2.01 Penyelesaian Pengaduan Masyarakat di Bidang Perlindungan dan Pengelolaan Lingkungan Hidup (PPLH) Kabupaten/Kota | Persentase pengaduan pencemaran lingkungan teregistrasi yang ditangani | 100 % | 2.11.10.2.01.01 Pengelolaan Pengaduan Masyarakat Terhadap PPLH Kabupaten/Kota | Jumlah Pengaduan Masyarakat Terhadap PPLH Kabupaten/Kota yang Ditindaklanjuti/Ditangani | 1 Dokumen | | |

| No | Program | | | Kegiatan | | | Sub Kegiatan | | | Lokasi Sub Kegiatan | Ket. |
|----|--|--|----------------|---------------------------------|-------------------------------------|----------------|---|-----------------------|----------------|---------------------|------|
| | Program | Indikator Kinerja | | Kegiatan | Indikator Kinerja | | Sub Kegiatan | Indikator Kinerja | | | |
| | | Hasil Program | Target Capaian | | Keluaran Kegiatan | Target Capaian | | Keluaran Sub Kegiatan | Target Capaian | | |
| | 2.11.11 PROGRAM PENGELOLAAN PERSAMPAHAN | Persentase pengurangan/reduksi sampah | 29,7 % | 2.11.11.2.01 Pengelolaan Sampah | Persentase Cakupan Pelayanan Sampah | 100 % | 2.11.11.2.01.03 Penanganan Sampah dengan Melakukan Pemilahan, Pengumpulan, Pengangkutan, Pengolahan, dan Pemrosesan Akhir Sampah di TPA/TPST/SPA Kabupaten/Kota | | | | |
| | | Persentase sampah terkelola | 98,57 % | | | | | | | | |
| | | Persentase sampah yang terolah di TPA (Presentase penanganan sampah) | 68,87 % | | | | | | | | |

| No | Program | | | Kegiatan | | | Sub Kegiatan | | | Lokasi Sub Kegiatan | Ket. |
|----|---|-------------------|----------------|----------|-------------------|----------------|---|--|----------------|---------------------|------|
| | Program | Indikator Kinerja | | Kegiatan | Indikator Kinerja | | Sub Kegiatan | Indikator Kinerja | | | |
| | | Hasil Program | Target Capaian | | Keluaran Kegiatan | Target Capaian | | Keluaran Sub Kegiatan | Target Capaian | | |
| | | | | | | | 2.11.11.2.01.04 Peningkatan Peran Serta Masyarakat dalam Pengelolaan Persampahan | Jumlah Masyarakat, Kelompok Masyarakat atau Para Pihak Lainnya yang Terlibat Aktif dalam Kegiatan Pengelolaan Sampah Berbasis Masyarakat | 150 Kelompok | | |
| | | | | | | | 2.11.11.2.01.07 Penyediaan Sarana dan Prasarana Pengelolaan Persampahan di TPA/TPST/SPA Kabupaten/Kota | Jumlah Sarana dan Prasarana Penanganan Sampah untuk Kegiatan Pemilahan, Pengumpulan, Pengangkutan, Pengolahan, dan Pemrosesan Akhir | 191 Unit | | |
| | 2.12 URUSAN PEMERINTAHAN BIDANG ADMINISTRASI KEPENDUDUKAN DAN PENCATATAN SIPIL | | | | | | | | | | |

| No | Program | | | Kegiatan | | | Sub Kegiatan | | | Lokasi Sub Kegiatan | Ket. |
|----|--|--|----------------|---|---|----------------|---|--|----------------|------------------------------|------|
| | Program | Indikator Kinerja | | Kegiatan | Indikator Kinerja | | Sub Kegiatan | Indikator Kinerja | | | |
| | | Hasil Program | Target Capaian | | Keluaran Kegiatan | Target Capaian | | Keluaran Sub Kegiatan | Target Capaian | | |
| | 2.12.01 PROGRAM PENUNJANG URUSAN PEMERINTAHAN DAERAH KABUPATEN/KOTA | Persentase kebutuhan penunjang pemerintahan yang terfasilitasi | 90 % | 2.12.01.2.01 Perencanaan, Penganggaran, dan Evaluasi Kinerja Perangkat Daerah | Persentase dokumen perencanaan dan laporan evaluasi kinerja yang tersusun tepat waktu | 90 % | 2.12.01.2.01.01 Penyusunan Dokumen Perencanaan Perangkat Daerah | Jumlah Dokumen Perencanaan Perangkat Daerah | 8 Dokumen | Semua Kab/Kota Kota Pasuruan | |
| | | | | | | | 2.12.01.2.01.02 Koordinasi dan Penyusunan Dokumen RKA-SKPD | Jumlah Dokumen RKA-SKPD dan Laporan Hasil Koordinasi Penyusunan Dokumen RKA-SKPD | 2 Dokumen | Kota Pasuruan | |
| | | | | | | | 2.12.01.2.01.04 Koordinasi dan Penyusunan DPA-SKPD | Jumlah Dokumen DPA-SKPD dan Laporan Hasil Koordinasi Penyusunan Dokumen DPA-SKPD | 2 Dokumen | Kota Pasuruan | |

| No | Program | | | Kegiatan | | | Sub Kegiatan | | | Lokasi Sub Kegiatan | Ket. |
|----|---------|-------------------|----------------|---|---|----------------|---|--|----------------|------------------------------|------|
| | Program | Indikator Kinerja | | Kegiatan | Indikator Kinerja | | Sub Kegiatan | Indikator Kinerja | | | |
| | | Hasil Program | Target Capaian | | Keluaran Kegiatan | Target Capaian | | Keluaran Sub Kegiatan | Target Capaian | | |
| | | | | | | | 2.12.01.2.01.06 Koordinasi dan Penyusunan Laporan Capaian Kinerja dan Ikhtisar Realisasi Kinerja SKPD | Jumlah Laporan Capaian Kinerja dan Ikhtisar Realisasi Kinerja SKPD dan Laporan Hasil Koordinasi Penyusunan Laporan Capaian Kinerja dan Ikhtisar Realisasi Kinerja SKPD | 6 Laporan | Semua Kab/Kota Kota Pasuruan | |
| | | | | | | | 2.12.01.2.01.07 Evaluasi Kinerja Perangkat Daerah | Jumlah Laporan Evaluasi Kinerja Perangkat Daerah | 1 Laporan | Semua Kab/Kota Kota Pasuruan | |
| | | | | 2.12.01.2.02 Administrasi Keuangan Perangkat Daerah | Persentase laporan keuangan yang tersusun tepat waktu | 90 % | 2.12.01.2.02.01 Penyediaan Gaji dan Tunjangan ASN | Jumlah Orang yang Menerima Gaji dan Tunjangan ASN | 25 Orang/bulan | Semua Kab/Kota Kota Pasuruan | |

| No | Program | | | Kegiatan | | | Sub Kegiatan | | | Lokasi Sub Kegiatan | Ket. |
|----|---------|-------------------|----------------|---|---|----------------|---|--|----------------|------------------------------|------|
| | Program | Indikator Kinerja | | Kegiatan | Indikator Kinerja | | Sub Kegiatan | Indikator Kinerja | | | |
| | | Hasil Program | Target Capaian | | Keluaran Kegiatan | Target Capaian | | Keluaran Sub Kegiatan | Target Capaian | | |
| | | | | | | | 2.12.01.2.02.07 Koordinasi dan Penyusunan Laporan Keuangan Bulanan/ Triwulanan/ Semesteran SKPD | Jumlah Laporan Keuangan Bulanan/ Triwulanan/ Semesteran SKPD dan Laporan Koordinasi Penyusunan Laporan Keuangan Bulanan/Triwulanan/Semesteran SKPD | 10 Laporan | Semua Kab/Kota Kota Pasuruan | |
| | | | | 2.12.01.2.03 Administrasi Barang Milik Daerah pada Perangkat Daerah | Persentase laporan Barang Milik Daerah yang tersusun tepat waktu | 90 % | 2.12.01.2.03.06 Penatausahaan Barang Milik Daerah pada SKPD | Jumlah Laporan Penatausahaan Barang Milik Daerah pada SKPD | 2 Laporan | Kota Pasuruan | |
| | | | | 2.12.01.2.05 Administrasi Kepegawaian Perangkat Daerah | Persentase laporan administrasi kepegawaian yang tersusun tepat waktu | 90 % | 2.12.01.2.05.02 Pengadaan Pakaian Dinas beserta Atribut Kelengkapannya | Jumlah Paket Pakaian Dinas beserta Atribut Kelengkapan | 55 Paket | Kota Pasuruan | |
| | | | | | | | 2.12.01.2.05.10 Sosialisasi Peraturan Perundang-Undangan | Jumlah Orang yang Mengikuti Sosialisasi Peraturan Perundang-Undangan | 55 Orang | Semua Kab/Kota Kota Pasuruan | |

| No | Program | | | Kegiatan | | | Sub Kegiatan | | | Lokasi Sub Kegiatan | Ket. |
|----|---------|-------------------|----------------|---|--|----------------|--|--|----------------|------------------------------|------|
| | Program | Indikator Kinerja | | Kegiatan | Indikator Kinerja | | Sub Kegiatan | Indikator Kinerja | | | |
| | | Hasil Program | Target Capaian | | Keluaran Kegiatan | Target Capaian | | Keluaran Sub Kegiatan | Target Capaian | | |
| | | | | 2.12.01.2.06 Administrasi Umum Perangkat Daerah | Persentase terpenuhinya layanan administrasi perkantoran | 90 % | 2.12.01.2.06.01 Penyediaan Komponen Instalasi Listrik/Penerangan Bangunan Kantor | Jumlah Paket Komponen Instalasi Listrik/Penerangan Bangunan Kantor yang Disediakan | 13 Paket | Semua Kab/Kota Kota Pasuruan | |
| | | | | | | | 2.12.01.2.06.05 Penyediaan Barang Cetak dan Penggandaan | Jumlah Paket Barang Cetak dan Penggandaan yang Disediakan | 2 Paket | Semua Kab/Kota Kota Pasuruan | |
| | | | | | | | 2.12.01.2.06.06 Penyediaan Bahan Bacaan dan Peraturan Perundang-undangan | Jumlah Dokumen Bahan Bacaan dan Peraturan Perundang-undangan yang Disediakan | 1 Dokumen | Semua Kab/Kota Kota Pasuruan | |
| | | | | | | | 2.12.01.2.06.08 Fasilitasi Kunjungan Tamu | Jumlah Laporan Fasilitasi Kunjungan Tamu | 2 Laporan | Semua Kab/Kota Kota Pasuruan | |

| No | Program | | | Kegiatan | | | Sub Kegiatan | | | Lokasi Sub Kegiatan | Ket. |
|----|---------|-------------------|----------------|--|--|----------------|--|--|----------------|-------------------------|------|
| | Program | Indikator Kinerja | | Kegiatan | Indikator Kinerja | | Sub Kegiatan | Indikator Kinerja | | | |
| | | Hasil Program | Target Capaian | | Keluaran Kegiatan | Target Capaian | | Keluaran Sub Kegiatan | Target Capaian | | |
| | | | | | | | 2.12.01.2.06.09 Penyelenggaraan Rapat Koordinasi dan Konsultasi SKPD | Jumlah Laporan Penyelenggaraan Rapat Koordinasi dan Konsultasi SKPD | 65 Laporan | Semua Kab/Kota Pasuruan | |
| | | | | 2.12.01.2.07 Pengadaan Barang Milik Daerah Penunjang Urusan Pemerintahan Daerah | Jumlah pengadaan Barang Milik Daerah yang terpenuhi | 12 unit | 2.12.01.2.07.06 Pengadaan Peralatan dan Mesin Lainnya | Jumlah Unit Peralatan dan Mesin Lainnya yang Disediakan | 12 Unit | Semua Kab/Kota Pasuruan | |
| | | | | 2.12.01.2.08 Penyediaan Jasa Penunjang Urusan Pemerintahan Daerah | Persentase terpenuhinya jasa penunjang layanan perkantoran | 90 % | 2.12.01.2.08.01 Penyediaan Jasa Surat Menyurat | Jumlah Laporan Penyediaan Jasa Surat Menyurat | 1 Laporan | Semua Kab/Kota Pasuruan | |
| | | | | | | | 2.12.01.2.08.02 Penyediaan Jasa Komunikasi, Sumber Daya Air dan Listrik | Jumlah Laporan Penyediaan Jasa Komunikasi, Sumber Daya Air dan Listrik yang Disediakan | 3 Laporan | Semua Kab/Kota Pasuruan | |

| No | Program | | | Kegiatan | | | Sub Kegiatan | | | Lokasi Sub Kegiatan | Ket. |
|----|---------|-------------------|----------------|---|--|----------------|--|--|----------------|------------------------------|------|
| | Program | Indikator Kinerja | | Kegiatan | Indikator Kinerja | | Sub Kegiatan | Indikator Kinerja | | | |
| | | Hasil Program | Target Capaian | | Keluaran Kegiatan | Target Capaian | | Keluaran Sub Kegiatan | Target Capaian | | |
| | | | | | | | 2.12.01.2.08.04 Penyediaan Jasa Pelayanan Umum Kantor | Jumlah Laporan Penyediaan Jasa Pelayanan Umum Kantor yang Disediakan | 2 Laporan | Semua Kab/Kota Kota Pasuruan | |
| | | | | 2.12.01.2.09 Pemeliharaan Barang Milik Daerah Penunjang Urusan Pemerintahan Daerah | Persentase Barang Milik Daerah yang dipelihara | 90 % | 2.12.01.2.09.02 Penyediaan Jasa Pemeliharaan, Biaya Pemeliharaan, Pajak dan Perizinan Kendaraan Dinas Operasional atau Lapangan | Jumlah Kendaraan Dinas Operasional atau Lapangan yang Dipelihara dan dibayarkan Pajak dan Perizinannya | 18 Unit | Semua Kab/Kota Kota Pasuruan | |
| | | | | | | | 2.12.01.2.09.06 Pemeliharaan Peralatan dan Mesin Lainnya | Jumlah Peralatan dan Mesin Lainnya yang Dipelihara | 40 Unit | Semua Kab/Kota Kota Pasuruan | |

| No | Program | | | Kegiatan | | | Sub Kegiatan | | | Lokasi Sub Kegiatan | Ket. |
|----|---|---|----------------|---|--|----------------|--|---|----------------|-------------------------|------|
| | Program | Indikator Kinerja | | Kegiatan | Indikator Kinerja | | Sub Kegiatan | Indikator Kinerja | | | |
| | | Hasil Program | Target Capaian | | Keluaran Kegiatan | Target Capaian | | Keluaran Sub Kegiatan | Target Capaian | | |
| | | | | | | | 2.12.01.2.09.09 Pemeliharaan/Rehabilitasi Gedung Kantor dan Bangunan Lainnya | Jumlah Gedung Kantor dan Bangunan Lainnya yang Dipelihara/Direhabilitasi | 1 Unit | Semua Kab/Kota Pasuruan | |
| | 2.12.02 PROGRAM PENDAFTARAN PENDUDUK | Persentase penduduk ber-KTP Elektronik | 98,5 % | 2.12.02.2.01 Pelayanan Pendaftaran Penduduk | Jumlah pelayanan pendaftaran penduduk yang terlayani | 4 jenis | 2.12.02.2.01.01 Pendataan Penduduk Non Permanen dan Rentan Administrasi Kependudukan | Jumlah Dokumen Hasil Pendataan Penduduk Non Permanen dan Rentan Administrasi Kependudukan | 1000 Dokumen | Kota Pasuruan | |
| | | Persentase penduduk usia 0 s.d 17 tahun ber-KIA | 94 % | | | | | | | | |
| | | | | | | | 2.12.02.2.01.05 Pencatatan, Penatausahaan dan Penerbitan Dokumen Atas Pelaporan Peristiwa Kependudukan | Jumlah Dokumen Pencatatan, Penatausahaan dan Penerbitan Dokumen Atas Pelaporan Peristiwa Kependudukan | 15000 Dokumen | Kota Pasuruan | |

| No | Program | | | Kegiatan | | | Sub Kegiatan | | | Lokasi Sub Kegiatan | Ket. |
|----|---------|-------------------|----------------|---|--|----------------|---|---|----------------|---------------------|------|
| | Program | Indikator Kinerja | | Kegiatan | Indikator Kinerja | | Sub Kegiatan | Indikator Kinerja | | | |
| | | Hasil Program | Target Capaian | | Keluaran Kegiatan | Target Capaian | | Keluaran Sub Kegiatan | Target Capaian | | |
| | | | | | | | 2.12.02.2.01.06 Pencatatan Atas Pelaporan Peristiwa Kependudukan | Jumlah Laporan Pencatatan Atas Pelaporan Peristiwa Kependudukan | 12 Laporan | Kota Pasuruan | |
| | | | | | | | 2.12.02.2.01.07 Penerbitan Dokumen Atas Hasil Pelaporan Peristiwa Kependudukan | Jumlah Laporan Penerbitan Dokumen Atas Hasil Pelaporan Peristiwa Kependudukan | 12 Laporan | Kota Pasuruan | |
| | | | | 2.12.02.2.02 Penataan Pendaftaran Penduduk | Jumlah penataan pendaftaran penduduk yang tersedia | 3 jenis | 2.12.02.2.02.01 Penyusunan Tata Cara Perencanaan, Pelaksanaan, Pemantauan, Evaluasi, Pengendalian, dan Pelaporan Penyelenggaraan Adminduk Terkait Pendaftaran Penduduk | Jumlah Dokumen Tata Cara Perencanaan, Pelaksanaan, Pemantauan, Evaluasi, Pengendalian, dan Pelaporan Penyelenggaraan Adminduk Terkait Pendaftaran Penduduk yang Disusun | 15000 Dokumen | Kota Pasuruan | |

| No | Program | | | Kegiatan | | | Sub Kegiatan | | | Lokasi Sub Kegiatan | Ket. |
|----|---------|-------------------|----------------|---|---|----------------|---|--|----------------|---------------------|------|
| | Program | Indikator Kinerja | | Kegiatan | Indikator Kinerja | | Sub Kegiatan | Indikator Kinerja | | | |
| | | Hasil Program | Target Capaian | | Keluaran Kegiatan | Target Capaian | | Keluaran Sub Kegiatan | Target Capaian | | |
| | | | | | | | 2.12.02.2.02.02 Pengadaan Dokumen Kependudukan selain Blangko KTP-EI, Formulir, dan Buku Terkait Pendaftaran Penduduk Sesuai dengan Kebutuhan | Jumlah Dokumen Kependudukan selain Blangko KTP-EI, Formulir, dan Buku Terkait Pendaftaran Penduduk Sesuai dengan Kebutuhan yang Tersedia | 6 Dokumen | Kota Pasuruan | |
| | | | | 2.12.02.2.03 Penyelenggaraan Pendaftaran Penduduk | Jumlah penyelenggaraan pendaftaran penduduk yang dilaksanakan | 3 jenis | 2.12.02.2.03.02 Pelayanan Secara Aktif Pendaftaran Peristiwa Kependudukan dan Pencatatan Peristiwa Penting Terkait Pendaftaran Penduduk | Jumlah Dokumen Hasil Pelayanan Secara Aktif Pendaftaran Peristiwa Kependudukan dan Pencatatan Peristiwa Penting Terkait Pendaftaran Penduduk | 1000 Dokumen | Kota Pasuruan | |
| | | | | | | | 2.12.02.2.03.03 Fasilitasi Pendaftaran Penduduk | Jumlah Laporan Hasil Fasilitasi pendaftaran penduduk | 12 Laporan | Kota Pasuruan | |

| No | Program | | | Kegiatan | | | Sub Kegiatan | | | Lokasi Sub Kegiatan | Ket. |
|----|---|--|----------------|---|---|----------------|---|--|----------------|---------------------|------|
| | Program | Indikator Kinerja | | Kegiatan | Indikator Kinerja | | Sub Kegiatan | Indikator Kinerja | | | |
| | | Hasil Program | Target Capaian | | Keluaran Kegiatan | Target Capaian | | Keluaran Sub Kegiatan | Target Capaian | | |
| | 2.12.03 PROGRAM PENCATATAN SIPIL | Persentase penduduk status kawin ber-akta perkawinan | 96,65 % | 2.12.03.2.01 Pelayanan Pencatatan Sipil | Jumlah Akta Kelahiran dan Kematian yang diterbitkan | 4600 akta | 2.12.03.2.01.01 Pencatatan, Penatausahaan dan Penerbitan Dokumen Atas Pelaporan Peristiwa Penting | Jumlah Dokumen Hasil Pencatatan, Penatausahaan dan Penerbitan Dokumen Atas Pelaporan Peristiwa Penting | 4600 Dokumen | Kota Pasuruan | |
| | | Persentase penduduk usia 0 s.d 18 tahun ber-akta kelahiran | 99,9 % | | | | | | | | |
| | | | | | | | 2.12.03.2.01.02 Peningkatan dalam Pelayanan Pencatatan Sipil | Jumlah Layanan Pencatatan Sipil yang Ditingkatkan | 6 Layanan | Kota Pasuruan | |

| No | Program | | | Kegiatan | | | Sub Kegiatan | | | Lokasi Sub Kegiatan | Ket. |
|----|---------|-------------------|----------------|---|---|----------------|---|--|----------------|---------------------|------|
| | Program | Indikator Kinerja | | Kegiatan | Indikator Kinerja | | Sub Kegiatan | Indikator Kinerja | | | |
| | | Hasil Program | Target Capaian | | Keluaran Kegiatan | Target Capaian | | Keluaran Sub Kegiatan | Target Capaian | | |
| | | | | | | | 2.12.03.2.01.05 Pengadaan Dokumen Kependudukan selain Blangko KTP-EI, Formulir, dan Buku Terkait Pencatatan Sipil Sesuai dengan Kebutuhan | Jumlah Dokumen Kependudukan selain Blangko KTP-EI, Formulir, dan Buku Terkait Pencatatan Sipil Sesuai dengan Kebutuhan yang Tersedia | 1 Paket | Kota Pasuruan | |
| | | | | 2.12.03.2.02 Penyelenggaraan Pencatatan Sipil | Jumlah Peserta Sosialisasi terkait Pencatatan Sipil | 200 orang | 2.12.03.2.02.04 Pelayanan Secara Aktif Pendaftaran Peristiwa Kependudukan dan Pencatatan Peristiwa Penting Terkait Pencatatan Sipil | Jumlah Laporan Hasil Pelayanan Secara Aktif Pendaftaran Peristiwa Kependudukan dan Pencatatan Peristiwa Penting Terkait Pencatatan Sipil | 8 Laporan | Kota Pasuruan | |

| No | Program | | | Kegiatan | | | Sub Kegiatan | | | Lokasi Sub Kegiatan | Ket. |
|----|--|--|----------------|--|--|----------------|--|---|----------------|---------------------|------|
| | Program | Indikator Kinerja | | Kegiatan | Indikator Kinerja | | Sub Kegiatan | Indikator Kinerja | | | |
| | | Hasil Program | Target Capaian | | Keluaran Kegiatan | Target Capaian | | Keluaran Sub Kegiatan | Target Capaian | | |
| | | | | | | | 2.12.03.2.02.11 Penyajian Data Kependudukan yang Akurat dan Dapat Dipertanggungjawabkan Terkait Pencatatan Sipil | Jumlah Laporan Penyajian Data Kependudukan yang Akurat dan dapat Dipertanggungjawabkan Terkait Pencatatan Sipil | 6 Laporan | Kota Pasuruan | |
| | 2.12.04 PROGRAM PENGELOLAAN INFORMASI ADMINISTRASI KEPENDUDUKAN | Persentase Pemanfaatan Data Kependudukan oleh OPD/ Lembaga | 35 % | 2.12.04.2.01 Pengumpulan Data Kependudukan dan Pemanfaatan dan Penyajian Database Kependudukan | Jumlah sistem database kependudukan berbasis SIAK yang terkelola | 1 aplikasi | 2.12.04.2.01.01 Pengolahan dan Penyajian Data Kependudukan | Jumlah Dokumen Data Kependudukan yang Diolah dan Disajikan | 66 Dokumen | Kota Pasuruan | |
| | | Persentase terbangunnya sistem informasi administrasi kependudukan | n/a % | | | | | | | | |
| | | | | | | | 2.12.04.2.01.02 Kerja Sama Pemanfaatan Data Kependudukan | Jumlah Dokumen Kerja Sama Pemanfaatan Data Kependudukan | 4 Dokumen | Kota Pasuruan | |

| No | Program | | | Kegiatan | | | Sub Kegiatan | | | Lokasi Sub Kegiatan | Ket. |
|----|---|---|----------------|--|---|----------------|---|---|----------------|---------------------|------|
| | Program | Indikator Kinerja | | Kegiatan | Indikator Kinerja | | Sub Kegiatan | Indikator Kinerja | | | |
| | | Hasil Program | Target Capaian | | Keluaran Kegiatan | Target Capaian | | Keluaran Sub Kegiatan | Target Capaian | | |
| | | | | 2.12.04.2.03 Penyelenggaraan Pengelolaan Informasi Administrasi Kependudukan | Jumlah mitra yang melakukan kerjasama pemanfaatan data kependudukan | 2 mitra | 2.12.04.2.03.05 Sosialisasi Terkait Pengelolaan Informasi Administrasi Kependudukan | Jumlah Laporan Hasil Sosialisasi Pengelolaan Informasi Administrasi Kependudukan | 2 Laporan | Kota Pasuruan | |
| | 2.14 URUSAN PEMERINTAHAN BIDANG PENGENDALIAN PENDUDUK DAN KELUARGA BERENCANA | | | | | | | | | | |
| | 2.14.02 PROGRAM PENGENDALIAN PENDUDUK | Persentase penurunan jumlah penduduk akibat pertambahan kelahiran | 3,5 % | 2.14.02.2.01 Pematuan dan Sinkronisasi Kebijakan Pemerintah Daerah Provinsi dengan Pemerintah Daerah Kabupaten/Kota dalam rangka Pengendalian Kuantitas Penduduk | Persentase Jumlah kebijakan yang disinkronkan | 6.67 Persen | 2.14.02.2.01.15 Pelaksanaan Rapat Pengendalian Program KKBPK | Jumlah Laporan Rapat Pengendalian Program Bangsa Kencana (Pembangunan Keluarga, Kependudukan, dan Keluarga Berencana) | 1 Laporan | Kota Pasuruan | |

| No | Program | | | Kegiatan | | | Sub Kegiatan | | | Lokasi Sub Kegiatan | Ket. |
|----|--|-------------------------------------|----------------|--|---|----------------|--|---|----------------|---------------------|------|
| | Program | Indikator Kinerja | | Kegiatan | Indikator Kinerja | | Sub Kegiatan | Indikator Kinerja | | | |
| | | Hasil Program | Target Capaian | | Keluaran Kegiatan | Target Capaian | | Keluaran Sub Kegiatan | Target Capaian | | |
| | | | | 2.14.02.2.02 Pemetaan Perkiraan Pengendalian Penduduk Cakupan Daerah Kabupaten/Kot a | Persentase Cakupan Dokumen Pemetaan Perkiraan Pengendalian Penduduk | 7.7 Persen | 2.14.02.2.02.11 Penyediaan Data dan Informasi Keluarga | Jumlah Data dan Informasi Keluarga yang Tersedianya | 1 Data | Kota Pasuruan | |
| | 2.14.03 PROGRAM PEMBINAAN KELUARGA BERENCANA (KB) | Median Usia Kawin Pertama Perempuan | 22 Tahun | 2.14.03.2.01 Pelaksanaan Advokasi, Komunikasi, Informasi dan Edukasi (KIE) Pengendalian Penduduk dan KB Sesuai Kearifan Budaya Lokal | Persentase Sasaran KIE yang mendapatkan pesan Program KB | 65 Persen | 2.14.03.2.01.01 Advokasi Program KKBPK kepada Stakeholders dan Mitra Kerja | Jumlah Organisasi yang Mendapatkan Advokasi Program Bangga Kencana (Pembangunan Keluarga, Kependudukan, dan Keluarga Berencana) kepada Stakeholders dan Mitra Kerja | 6 Organisasi | | |
| | | Persentase Unmetneed | 8.03 Persen | | | | | | | | |

| No | Program | | | Kegiatan | | | Sub Kegiatan | | | Lokasi Sub Kegiatan | Ket. |
|----|---------|-------------------|----------------|----------|-------------------|----------------|---|---|----------------|---------------------|------|
| | Program | Indikator Kinerja | | Kegiatan | Indikator Kinerja | | Sub Kegiatan | Indikator Kinerja | | | |
| | | Hasil Program | Target Capaian | | Keluaran Kegiatan | Target Capaian | | Keluaran Sub Kegiatan | Target Capaian | | |
| | | | | | | | 2.14.03.2.01.02 Komunikasi, Informasi dan Edukasi (KIE) Program KKBPB Sesuai Kearifan Budaya Lokal | Jumlah Dokumen Komunikasi, Informasi dan Edukasi (KIE) Program Bangga Kencana (Pembangunan Keluarga, Kependudukan, dan Keluarga Berencana) Sesuai Kearifan Budaya Lokal | 1 Dokumen | Kota Pasuruan | |
| | | | | | | | 2.14.03.2.01.03 Penyediaan dan Distribusi Sarana KIE Program KKBPB | Jumlah Unit Sarana Penyediaan dan Pendistribusian KIE Program Bangga Kencana (Pembangunan Keluarga, Kependudukan, dan Keluarga Berencana) | 4 Unit | Kota Pasuruan | |

| No | Program | | | Kegiatan | | | Sub Kegiatan | | | Lokasi Sub Kegiatan | Ket. |
|----|---------|-------------------|----------------|----------|-------------------|----------------|---|--|----------------|---------------------|------|
| | Program | Indikator Kinerja | | Kegiatan | Indikator Kinerja | | Sub Kegiatan | Indikator Kinerja | | | |
| | | Hasil Program | Target Capaian | | Keluaran Kegiatan | Target Capaian | | Keluaran Sub Kegiatan | Target Capaian | | |
| | | | | | | | 2.14.03.2.01.04 Promosi dan KIE Program KKBPk Melalui Media Massa Cetak dan Elektronik serta Media Luar Ruang | Jumlah Dokumen Promosi dan KIE Program Bangga Kencana (Pembangunan Keluarga, Kependudukan, dan Keluarga Berencana) Melalui Media Massa Cetak dan Elektronik serta Media Luar Ruang | 1 Dokumen | Kota Pasuruan | |
| | | | | | | | 2.14.03.2.01.06 Pelaksanaan Mekanisme Operasional Program KKBPk Melalui Rapat Koordinasi Kecamatan (Rakorcam), Rapat Koordinasi Desa (Rakordes), dan Mini Lokakarya (Minilok) | Jumlah Laporan Mekanisme Operasional Program Bangga Kencana (Pembangunan Keluarga, Kependudukan, dan Keluarga Berencana) Melalui Rapat Koordinasi Kecamatan (Rakorcam), Rapat Koordinasi Desa (Rakordes), dan Mini Lokakarya (Minilok) | 3 Laporan | Kota Pasuruan | |

| No | Program | | | Kegiatan | | | Sub Kegiatan | | | Lokasi Sub Kegiatan | Ket. |
|----|---------|-------------------|----------------|----------|-------------------|----------------|---|---|----------------|---------------------|------|
| | Program | Indikator Kinerja | | Kegiatan | Indikator Kinerja | | Sub Kegiatan | Indikator Kinerja | | | |
| | | Hasil Program | Target Capaian | | Keluaran Kegiatan | Target Capaian | | Keluaran Sub Kegiatan | Target Capaian | | |
| | | | | | | | 2.14.03.2.01.07 Pengelolaan Operasional dan Sarana di Balai Penyuluhan KKBPK | Jumlah Laporan Hasil Pengelolaan Operasional dan Sarana di Balai Penyuluhan Bangsa Kencana (Pembangunan Keluarga, Kependudukan, dan Keluarga Berencana) | 4 Laporan | Kota Pasuruan | |
| | | | | | | | 2.14.03.2.01.08 Pengendalian Program KKBPK | Jumlah Laporan Hasil Pengendalian Program KKBPK | 3 Laporan | Kota Pasuruan | |

| No | Program | | | Kegiatan | | | Sub Kegiatan | | | Lokasi Sub Kegiatan | Ket. |
|----|---------|-------------------|----------------|--|--|----------------|--|--|----------------|---------------------|------|
| | Program | Indikator Kinerja | | Kegiatan | Indikator Kinerja | | Sub Kegiatan | Indikator Kinerja | | | |
| | | Hasil Program | Target Capaian | | Keluaran Kegiatan | Target Capaian | | Keluaran Sub Kegiatan | Target Capaian | | |
| | | | | 2.14.03.2.02 Pendayagunaan Tenaga Penyuluh Lapangan KB/Petugas Lapangan KB (PKB/PLKB) | Persentase Tenaga Penyuluh KB/Petugas Lapangan KB (PKB/PLKB) yang mendapatkan pengembangan kapasitas | 19.6 Persen | 2.14.03.2.02.03 Penguatan Pelaksanaan Penyuluhan, Penggerakan, Pelayanan dan Pengembangan Program KKBPK untuk Petugas Keluarga Berencana/ Penyuluh Lapangan Keluarga Berencana (PKB/PLKB) | Jumlah Laporan Hasil Penguatan Pelaksanaan Penyuluhan, Penggerakan, Pelayanan dan Pengembangan Program Bangsa Kencana (Pembangunan Keluarga, Kependudukan, dan Keluarga Berencana) untuk Petugas Keluarga Berencana/ Penyuluh Lapangan Keluarga Berencana (PKB/PLKB) | 2 Laporan | Kota Pasuruan | |
| | | | | | | | 2.14.03.2.02.04 Penggerakan Kader Institusi Masyarakat Pedesaan (IMP) | Jumlah Kader yang Mengikuti Penggerakan Kader Institusi Masyarakat Pedesaan (IMP) | 329 kader | Kota Pasuruan | |

| No | Program | | | Kegiatan | | | Sub Kegiatan | | | Lokasi Sub Kegiatan | Ket. |
|----|---------|-------------------|----------------|---|---|----------------|---|--|----------------|---------------------|------|
| | Program | Indikator Kinerja | | Kegiatan | Indikator Kinerja | | Sub Kegiatan | Indikator Kinerja | | | |
| | | Hasil Program | Target Capaian | | Keluaran Kegiatan | Target Capaian | | Keluaran Sub Kegiatan | Target Capaian | | |
| | | | | 2.14.03.2.03 Pengendalian dan Pendistribusian Kebutuhan Alat dan Obat Kontrasepsi serta Pelaksanaan Pelayanan KB di Daerah Kabupaten/Kota | Persentase Faskes dan Peserta KB Baru yang mendapatkan Pelayanan KB | 100 Persen | 2.14.03.2.03.01 Pengendalian Pendistribusian Alat dan Obat Kontrasepsi dan Sarana Penunjang Pelayanan KB ke Fasilitas Kesehatan Termasuk Jaringan dan Jejaringnya | Jumlah Laporan Pengendalian Pendistribusian Alat dan Obat Kontrasepsi dan Sarana Penunjang Pelayanan KB ke Fasilitas Kesehatan Termasuk Jaringan dan Jejaringnya | 12 Laporan | Kota Pasuruan | |
| | | | | | | | 2.14.03.2.03.03 Peningkatan Kesertaan Penggunaan Metode Kontrasepsi Jangka Panjang (MKJP) | Jumlah Orang yang Mengikuti Kesertaan Penggunaan Metode Kontrasepsi Jangka Panjang (MKJP) | 510 Orang | Kota Pasuruan | |
| | | | | | | | 2.14.03.2.03.06 Penyediaan Sarana Penunjang Pelayanan KB | Jumlah Unit Sarana Penunjang Pelayanan KB | 12 Unit | Kota Pasuruan | |

| No | Program | | | Kegiatan | | | Sub Kegiatan | | | Lokasi Sub Kegiatan | Ket. |
|----|---------|-------------------|----------------|----------|-------------------|----------------|---|---|----------------|---------------------|------|
| | Program | Indikator Kinerja | | Kegiatan | Indikator Kinerja | | Sub Kegiatan | Indikator Kinerja | | | |
| | | Hasil Program | Target Capaian | | Keluaran Kegiatan | Target Capaian | | Keluaran Sub Kegiatan | Target Capaian | | |
| | | | | | | | 2.14.03.2.03.08 Pembinaan Pelayanan Keluarga Berencana dan Kesehatan Reproduksi di Fasilitas Kesehatan Termasuk Jaringan dan Jejaringnya | Jumlah Laporan Hasil Pembinaan Pelayanan Keluarga Berencana dan Kesehatan Reproduksi di Fasilitas Kesehatan Termasuk Jaringan dan Jejaringnya | 4 Laporan | Kota Pasuruan | |
| | | | | | | | 2.14.03.2.03.09 Promosi dan Konseling Kesehatan Reproduksi, serta Hak-Hak Reproduksi di Fasilitas Kesehatan dan Kelompok Kegiatan | Jumlah Orang yang Mendapatkan Promosi dan Konseling Kesehatan Reproduksi, serta Hak-Hak Reproduksi di Fasilitas Kesehatan dan Kelompok Kegiatan | 30 Orang | Kota Pasuruan | |

| No | Program | | | Kegiatan | | | Sub Kegiatan | | | Lokasi Sub Kegiatan | Ket. |
|----|---------|-------------------|----------------|---|--|----------------|--|--|----------------|---------------------|------|
| | Program | Indikator Kinerja | | Kegiatan | Indikator Kinerja | | Sub Kegiatan | Indikator Kinerja | | | |
| | | Hasil Program | Target Capaian | | Keluaran Kegiatan | Target Capaian | | Keluaran Sub Kegiatan | Target Capaian | | |
| | | | | | | | 2.14.03.2.03.10 Peningkatan Kompetensi Tenaga Pelayanan Keluarga Berencana dan Kesehatan Reproduksi | Jumlah Tenaga Pelayanan yang Mengikuti Peningkatan Kompetensi Tenaga Pelayanan Keluarga Berencana dan Kesehatan Reproduksi | 68 Orang | Kota Pasuruan | |
| | | | | 2.14.03.2.04 Pemberdayaan dan Peningkatan Peran Serta Organisasi Kemasyarakatan Tingkat Daerah Kabupaten/Kota dalam Pelaksanaan Pelayanan dan Pembinaan Kesertaan Ber-KB | Persentase Organisasi kemasyarakatan yang mendukung Pelaksanaan Pelayanan dan Pembinaan Kesertaan Ber-KB | 60 Persen | 2.14.03.2.04.03 Pelaksanaan dan Pengelolaan Program KKBPK di Kampung KB | Jumlah Kampung KB yang Mengikuti Pelaksanaan dan Pengelolaan Program Bangga Kencana (Pembangunan Keluarga, Kependudukan, dan Keluarga Berencana) di Kampung KB | 4 Kampung | Kota Pasuruan | |

| No | Program | | Kegiatan | | | Sub Kegiatan | | | Lokasi Sub Kegiatan | Ket. |
|----|---|--|----------------|--|--|----------------|---|--|---------------------|---------------|
| | Program | Indikator Kinerja | | Kegiatan | Indikator Kinerja | | Sub Kegiatan | Indikator Kinerja | | |
| | | Hasil Program | Target Capaian | | Keluaran Kegiatan | Target Capaian | | Keluaran Sub Kegiatan | Target Capaian | |
| | 2.14.04 PROGRAM PEMBERDAYAAN DAN PENINGKATAN KELUARGA SEJAHTERA (KS) | Persentase keikutsertaan keluarga dalam kelompok kegiatan (BKB, BKR, BKL, UPPKS dan PIK-R/M) | 15 Persen | 2.14.04.2.01 Pelaksanaan Pembangunan Keluarga Melalui Pembinaan Ketahanan dan Kesejahteraan Keluarga | Persentase Kader Ketahanan dan Kesejahteraan Keluarga (BKB, BKR, BKL, UPPKS, dan PIK-R/M) yang mendapatkan peningkatan kapasitas | 30 Persen | 2.14.04.2.01.03 Orientasi dan Pelatihan Teknis Pengelola Ketahanan dan Kesejahteraan Keluarga (BKB, BKR, BKL, PPPKS, PIK-R dan Pemberdayaan Ekonomi Keluarga/UPPKS) | Jumlah Laporan Hasil Orientasi dan Pelatihan Teknis Pengelola Ketahanan dan Kesejahteraan Keluarga (BKB, BKR, BKL, PPPKS, PIK-R dan Pemberdayaan Ekonomi Keluarga/UPPKS) | 6 Laporan | Kota Pasuruan |
| | | Persentase masyarakat yang mendapat pelayanan dari Mitra Kerja | 27 Persen | | Persentase Mitra Kerja Program Ketahanan dan Kesejahteraan Keluarga yang mendapatkan peningkatan kapasitas | 40 Persen | | | | |

| No | Program | | | Kegiatan | | | Sub Kegiatan | | | Lokasi Sub Kegiatan | Ket. |
|----|---------|-------------------|----------------|----------|-------------------|----------------|---|---|----------------|---------------------|------|
| | Program | Indikator Kinerja | | Kegiatan | Indikator Kinerja | | Sub Kegiatan | Indikator Kinerja | | | |
| | | Hasil Program | Target Capaian | | Keluaran Kegiatan | Target Capaian | | Keluaran Sub Kegiatan | Target Capaian | | |
| | | | | | | | 2.14.04.2.01.05 Penyediaan Biaya Operasional bagi Pengelola dan Pelaksana (Kader) Ketahanan dan Kesejahteraan Keluarga (BKB, BKR, BKL, PPPKS, PIK-R dan Pemberdayaan Ekonomi Keluarga/UPPKS) | Jumlah Kader Pengelola dan Pelaksana (Kader) Ketahanan dan Kesejahteraan Keluarga (BKB, BKR, BKL, PPPKS, PIK-R dan Pemberdayaan Ekonomi Keluarga/UPPKS) | 480 Kader | Kota Pasuruan | |

| No | Program | | Kegiatan | | | Sub Kegiatan | | | Lokasi Sub Kegiatan | Ket. |
|----|---------|-------------------|----------------|----------|-------------------|----------------|--|---|---------------------|---------------|
| | Program | Indikator Kinerja | | Kegiatan | Indikator Kinerja | | Sub Kegiatan | Indikator Kinerja | | |
| | | Hasil Program | Target Capaian | | Keluaran Kegiatan | Target Capaian | | Keluaran Sub Kegiatan | Target Capaian | |
| | | | | | | | 2.14.04.2.01.07 Promosi dan Sosialisasi Kelompok Kegiatan Ketahanan dan Kesejahteraan Keluarga (BKB, BKR, BKL, PPPKS, PIK-R dan Pemberdayaan Ekonomi Keluarga/UPPKS) | Jumlah Laporan Hasil Promosi dan Sosialisasi Kelompok Kegiatan Ketahanan dan Kesejahteraan Keluarga (BKB, BKR, BKL, PPPKS, PIK-R dan Pemberdayaan Ekonomi Keluarga/UPPKS) | 1 Laporan | Kota Pasuruan |

| No | Program | | | Kegiatan | | | Sub Kegiatan | | | Lokasi Sub Kegiatan | Ket. |
|----|---------|-------------------|----------------|---|--|----------------|--|---|----------------|---------------------|------|
| | Program | Indikator Kinerja | | Kegiatan | Indikator Kinerja | | Sub Kegiatan | Indikator Kinerja | | | |
| | | Hasil Program | Target Capaian | | Keluaran Kegiatan | Target Capaian | | Keluaran Sub Kegiatan | Target Capaian | | |
| | | | | 2.14.04.2.02 Pelaksanaan dan Peningkatan Peran Serta Organisasi Kemasyarakatan Tingkat Daerah Kabupaten/ Kota dalam Pembangunan Keluarga Melalui Pembinaan Ketahanan dan Kesejahteraan Keluarga | Persentase Kader Ketahanan dan Kesejahteraan Keluarga (BKB, BKR, BKL, UPPKS, dan PIK-R/M) yang mendapatkan peningkatan kapasitas | 30 Persen | 2.14.04.2.02.02 Pendayagunaan Mitra Kerja dan Organisasi Kemasyarakatan dalam Penggerakan Operasional Pembinaan Program Ketahanan dan Kesejahteraan Keluarga (BKB, BKR, BKL, PPPKS, PIK-R dan Pemberdayaan Ekonomi Keluarga/UPPKS) | Jumlah Laporan Pendayagunaan Mitra Kerja dan Organisasi Kemasyarakatan dalam Penggerakan Operasional Pembinaan Program Ketahanan dan Kesejahteraan Keluarga (BKB, BKR, BKL, PPPKS, PIK-R dan Pemberdayaan Ekonomi Keluarga/UPPKS) | 5 Laporan | Kota Pasuruan | |
| | | | | | Persentase Mitra Kerja Program Ketahanan dan Kesejahteraan Keluarga yang mendapatkan peningkatan kapasitas | 40 Persen | | | | | |

| No | Program | | | Kegiatan | | | Sub Kegiatan | | | Lokasi Sub Kegiatan | Ket. |
|----|--|--|----------------|---|---|----------------|---|--|----------------|------------------------------|------|
| | Program | Indikator Kinerja | | Kegiatan | Indikator Kinerja | | Sub Kegiatan | Indikator Kinerja | | | |
| | | Hasil Program | Target Capaian | | Keluaran Kegiatan | Target Capaian | | Keluaran Sub Kegiatan | Target Capaian | | |
| | 2.15 URUSAN PEMERINTAHAN BIDANG PERHUBUNGAN | | | | | | | | | | |
| | 2.15.01 PROGRAM PENUNJANG URUSAN PEMERINTAHAN DAERAH KABUPATEN/KOTA | persentase kebutuhan penunjang pemerintahan yang terfasilitasi | 90 % | 2.15.01.2.01 Perencanaan, Penganggaran, dan Evaluasi Kinerja Perangkat Daerah | Persentase dokumen perencanaan, dan evaluasi kinerja yang disusun tepat waktu | 90 % | 2.15.01.2.01.06 Koordinasi dan Penyusunan Laporan Capaian Kinerja dan Ikhtisar Realisasi Kinerja SKPD | Jumlah Laporan Capaian Kinerja dan Ikhtisar Realisasi Kinerja SKPD dan Laporan Hasil Koordinasi Penyusunan Laporan Capaian Kinerja dan Ikhtisar Realisasi Kinerja SKPD | 1 Laporan | Semua Kab/Kota Kota Pasuruan | |
| | | | | 2.15.01.2.02 Administrasi Keuangan Perangkat Daerah | Persentase laporan Keuangan yang tersusun tepat waktu | 90 % | 2.15.01.2.02.01 Penyediaan Gaji dan Tunjangan ASN | Jumlah Orang yang Menerima Gaji dan Tunjangan ASN | 52 Orang/bulan | Semua Kab/Kota Kota Pasuruan | |

| No | Program | | | Kegiatan | | | Sub Kegiatan | | | Lokasi Sub Kegiatan | Ket. |
|----|---------|-------------------|----------------|---|--|----------------|---|--|----------------|------------------------------|------|
| | Program | Indikator Kinerja | | Kegiatan | Indikator Kinerja | | Sub Kegiatan | Indikator Kinerja | | | |
| | | Hasil Program | Target Capaian | | Keluaran Kegiatan | Target Capaian | | Keluaran Sub Kegiatan | Target Capaian | | |
| | | | | | | | 2.15.01.2.02.07 Koordinasi dan Penyusunan Laporan Keuangan Bulanan/ Triwulanan/ Semesteran SKPD | Jumlah Laporan Keuangan Bulanan/ Triwulanan/ Semesteran SKPD dan Laporan Koordinasi Penyusunan Laporan Keuangan Bulanan/Triwulanan/Semesteran SKPD | 4 Laporan | Semua Kab/Kota Kota Pasuruan | |
| | | | | 2.15.01.2.03 Administrasi Barang Milik Daerah pada Perangkat Daerah | Persentase Laporan Barang Milik Daerah yang tersusun tepat waktu | 90 % | 2.15.01.2.03.05 Rekonsiliasi dan Penyusunan Laporan Barang Milik Daerah pada SKPD | Jumlah Laporan Rekonsiliasi dan Penyusunan Laporan Barang Milik Daerah pada SKPD | 4 Laporan | Semua Kab/Kota Kota Pasuruan | |
| | | | | 2.15.01.2.05 Administrasi Kepegawaian Perangkat Daerah | Persentase Sumber Daya Manusia aparatur yang meningkat kompetensinya | 90 % | 2.15.01.2.05.03 Pendataan dan Pengolahan Administrasi Kepegawaian | Jumlah Dokumen Pendataan dan Pengolahan Administrasi Kepegawaian | 1 Dokumen | Semua Kab/Kota Kota Pasuruan | |

| No | Program | | | Kegiatan | | | Sub Kegiatan | | | Lokasi Sub Kegiatan | Ket. |
|----|---------|-------------------|----------------|---|--|----------------|--|--|----------------|-------------------------|------|
| | Program | Indikator Kinerja | | Kegiatan | Indikator Kinerja | | Sub Kegiatan | Indikator Kinerja | | | |
| | | Hasil Program | Target Capaian | | Keluaran Kegiatan | Target Capaian | | Keluaran Sub Kegiatan | Target Capaian | | |
| | | | | | | | 2.15.01.2.05.10 Sosialisasi Peraturan Perundang-Undangan | Jumlah Orang yang Mengikuti Sosialisasi Peraturan Perundang-Undangan | 50 Orang | Semua Kab/Kota Pasuruan | |
| | | | | 2.15.01.2.06 Administrasi Umum Perangkat Daerah | Persentase terpenuhinya layanan administrasi perkantoran | 90 % | 2.15.01.2.06.01 Penyediaan Komponen Instalasi Listrik/Penerangan Bangunan Kantor | Jumlah Paket Komponen Instalasi Listrik/Penerangan Bangunan Kantor yang Disediakan | 1 Paket | Semua Kab/Kota Pasuruan | |
| | | | | | | | 2.15.01.2.06.02 Penyediaan Peralatan dan Perlengkapan Kantor | Jumlah Paket Peralatan dan Perlengkapan Kantor yang Disediakan | 1 Paket | Semua Kab/Kota Pasuruan | |
| | | | | | | | 2.15.01.2.06.05 Penyediaan Barang Cetak dan Penggandaan | Jumlah Paket Barang Cetak dan Penggandaan yang Disediakan | 1 Paket | Semua Kab/Kota Pasuruan | |

| No | Program | | | Kegiatan | | | Sub Kegiatan | | | Lokasi Sub Kegiatan | Ket. |
|----|---------|-------------------|----------------|--|--|----------------|---|--|----------------|-------------------------|------|
| | Program | Indikator Kinerja | | Kegiatan | Indikator Kinerja | | Sub Kegiatan | Indikator Kinerja | | | |
| | | Hasil Program | Target Capaian | | Keluaran Kegiatan | Target Capaian | | Keluaran Sub Kegiatan | Target Capaian | | |
| | | | | | | | 2.15.01.2.06.06 Penyediaan Bahan Bacaan dan Peraturan Perundang-undangan | Jumlah Dokumen Bahan Bacaan dan Peraturan Perundang-undangan yang Disediakan | 12 Dokumen | Semua Kab/Kota Pasuruan | |
| | | | | | | | 2.15.01.2.06.08 Fasilitasi Kunjungan Tamu | Jumlah Laporan Fasilitasi Kunjungan Tamu | 1 Laporan | Semua Kab/Kota Pasuruan | |
| | | | | | | | 2.15.01.2.06.09 Penyelenggaraan Rapat Koordinasi dan Konsultasi SKPD | Jumlah Laporan Penyelenggaraan Rapat Koordinasi dan Konsultasi SKPD | 4 Laporan | Semua Kab/Kota Pasuruan | |
| | | | | 2.15.01.2.08 Penyediaan Jasa Penunjang Urusan Pemerintahan Daerah | Persentase terpenuhinya jasa penunjang layanan perkantoran | 90 % | 2.15.01.2.08.01 Penyediaan Jasa Surat Menyurat | Jumlah Laporan Penyediaan Jasa Surat Menyurat | 4 Laporan | Semua Kab/Kota Pasuruan | |

| No | Program | | | Kegiatan | | | Sub Kegiatan | | | Lokasi Sub Kegiatan | Ket. |
|----|---------|-------------------|----------------|---|---|----------------|--|--|----------------|------------------------------|------|
| | Program | Indikator Kinerja | | Kegiatan | Indikator Kinerja | | Sub Kegiatan | Indikator Kinerja | | | |
| | | Hasil Program | Target Capaian | | Keluaran Kegiatan | Target Capaian | | Keluaran Sub Kegiatan | Target Capaian | | |
| | | | | | | | 2.15.01.2.08.02 Penyediaan Jasa Komunikasi, Sumber Daya Air dan Listrik | Jumlah Laporan Penyediaan Jasa Komunikasi, Sumber Daya Air dan Listrik yang Disediakan | 12 Laporan | Semua Kab/Kota Kota Pasuruan | |
| | | | | | | | 2.15.01.2.08.04 Penyediaan Jasa Pelayanan Umum Kantor | Jumlah Laporan Penyediaan Jasa Pelayanan Umum Kantor yang Disediakan | 4 Laporan | Semua Kab/Kota Kota Pasuruan | |
| | | | | 2.15.01.2.09 Pemeliharaan Barang Milik Daerah Penunjang Urusan Pemerintahan Daerah | Persentase barang milik daerah yang terpelihara | 90 % | 2.15.01.2.09.01 Penyediaan Jasa Pemeliharaan, Biaya Pemeliharaan, dan Pajak Kendaraan Perorangan Dinas atau Kendaraan Dinas Jabatan | Jumlah Kendaraan Perorangan Dinas atau Kendaraan Dinas Jabatan yang Dipelihara dan dibayarkan Pajaknya | 3 Unit | Semua Kab/Kota Kota Pasuruan | |

| No | Program | | | Kegiatan | | | Sub Kegiatan | | | Lokasi Sub Kegiatan | Ket. |
|----|---------|-------------------|----------------|----------|-------------------|----------------|--|--|----------------|------------------------------|------|
| | Program | Indikator Kinerja | | Kegiatan | Indikator Kinerja | | Sub Kegiatan | Indikator Kinerja | | | |
| | | Hasil Program | Target Capaian | | Keluaran Kegiatan | Target Capaian | | Keluaran Sub Kegiatan | Target Capaian | | |
| | | | | | | | 2.15.01.2.09.02 Penyediaan Jasa Pemeliharaan, Biaya Pemeliharaan, Pajak dan Perizinan Kendaraan Dinas Operasional atau Lapangan | Jumlah Kendaraan Dinas Operasional atau Lapangan yang Dipelihara dan dibayarkan Pajak dan Perizinannya | 46 Unit | Semua Kab/Kota Kota Pasuruan | |
| | | | | | | | 2.15.01.2.09.06 Pemeliharaan Peralatan dan Mesin Lainnya | Jumlah Peralatan dan Mesin Lainnya yang Dipelihara | 75 Unit | Semua Kab/Kota Kota Pasuruan | |
| | | | | | | | 2.15.01.2.09.09 Pemeliharaan/Rehabilitasi Gedung Kantor dan Bangunan Lainnya | Jumlah Gedung Kantor dan Bangunan Lainnya yang Dipelihara/Direhabilitasi | 1 Unit | Semua Kab/Kota Kota Pasuruan | |

| No | Program | | | Kegiatan | | | Sub Kegiatan | | | Lokasi Sub Kegiatan | Ket. |
|----|--|---|----------------|--|---|----------------|---|--|----------------|---------------------|------|
| | Program | Indikator Kinerja | | Kegiatan | Indikator Kinerja | | Sub Kegiatan | Indikator Kinerja | | | |
| | | Hasil Program | Target Capaian | | Keluaran Kegiatan | Target Capaian | | Keluaran Sub Kegiatan | Target Capaian | | |
| | 2.15.02 PROGRAM PENYELENGGARAAN LALU LINTAS DAN ANGKUTAN JALAN (LLAJ) | Persentase Kelayakan Perlengkapan Jalan | 60 % | 2.15.02.2.02 Penyediaan Perlengkapan Jalan di Jalan Kabupaten/Kota | Persentase Menurunnya Angka Kecelakaan | 10 % | 2.15.02.2.02.01 Pembangunan Prasarana Jalan di Jalan Kabupaten/Kota | Jumlah Prasarana Jalan di Jalan Kabupaten/Kota yang Terbangun | 11 Unit | Kota Pasuruan | |
| | | | | | | | 2.15.02.2.02.02 Penyediaan Perlengkapan Jalan di Jalan Kabupaten/Kota | Jumlah Perlengkapan Jalan di Jalan Kabupaten/Kota yang Tersedia | 5 Unit | Kota Pasuruan | |
| | | | | | | | 2.15.02.2.02.04 Rehabilitasi dan Pemeliharaan Perlengkapan Jalan | Jumlah Perlengkapan Jalan yang Terehabilitasi dan Terpelihara | 6 Unit | Kota Pasuruan | |
| | | | | 2.15.02.2.03 Pengelolaan Terminal Penumpang Tipe C | Persentase Fasilitas Utama dan Pendukung Terminal dalam Kondisi Layak | 100 % | 2.15.02.2.03.03 Pengembangan Sarana dan Prasarana Terminal | Jumlah Sarana dan Prasarana Terminal yang Dilakukan Pengembangan | 2 Unit | Kota Pasuruan | |

| No | Program | | | Kegiatan | | | Sub Kegiatan | | | Lokasi Sub Kegiatan | Ket. |
|----|---------|-------------------|----------------|---|--|----------------|--|--|----------------|---------------------|------|
| | Program | Indikator Kinerja | | Kegiatan | Indikator Kinerja | | Sub Kegiatan | Indikator Kinerja | | | |
| | | Hasil Program | Target Capaian | | Keluaran Kegiatan | Target Capaian | | Keluaran Sub Kegiatan | Target Capaian | | |
| | | | | | | | 2.15.02.2.03.04 Rehabilitasi dan Pemeliharaan Terminal (Fasilitas Utama dan Pendukung) | Jumlah Terminal (Fasilitas Utama dan Pendukung) yang Direhabilitasi dan Dipelihara | 2 Unit | Kota Pasuruan | |
| | | | | 2.15.02.2.04 Penerbitan Izin Penyelenggaraan dan Pembangunan Fasilitas Parkir | Persentase Parkir yang Tertib | 80 % | 2.15.02.2.04.02 Koordinasi dan Sinkronisasi Pengawasan Pelaksanaan Izin Penyelenggaraan dan Pembangunan Fasilitas Parkir Kewenangan Kabupaten/Kota | Jumlah Laporan Koordinasi dan Sinkronisasi Pengawasan Pelaksanaan Izin Penyelenggaraan dan Terbangunnya Fasilitas Parkir Kewenangan Kabupaten/Kota | 2 Laporan | Kota Pasuruan | |
| | | | | 2.15.02.2.05 Pengujian Berkala Kendaraan Bermotor | Persentase Ketercapaian Kinerja Sub Kegiatan | 100 % | 2.15.02.2.05.04 Penyediaan Bukti Lulus Uji Pengujian Berkala Kendaraan Bermotor | Jumlah Dokumen Bukti Lulus Uji Pengujian Berkala Kendaraan Bermotor | 5000 Dokumen | Kota Pasuruan | |

| No | Program | | | Kegiatan | | | Sub Kegiatan | | | Lokasi Sub Kegiatan | Ket. |
|----|---------|-------------------|----------------|---|---|----------------|--|--|----------------|---------------------|------|
| | Program | Indikator Kinerja | | Kegiatan | Indikator Kinerja | | Sub Kegiatan | Indikator Kinerja | | | |
| | | Hasil Program | Target Capaian | | Keluaran Kegiatan | Target Capaian | | Keluaran Sub Kegiatan | Target Capaian | | |
| | | | | | | | 2.15.02.2.05.07 Pemeliharaan Sarana dan Prasarana Pengujian Berkala Kendaraan Bermotor | Jumlah Sarana dan Prasarana Pengujian Berkala Kendaraan Bermotor yang Terpelihara | 10 Unit | Kota Pasuruan | |
| | | | | 2.15.02.2.06 Pelaksanaan Manajemen dan Rekayasa Lalu Lintas untuk Jaringan Jalan Kabupaten/Kota | Persentase Pelaksanaan Manajemen dan Rekayasa Lalu Lintas untuk Jaringan Jalan Kabupaten/Kota yang Diselesaikan | 100 % | 2.15.02.2.06.05 Forum Lalu Lintas dan Angkutan Jalan Kabupaten/Kota | Jumlah Laporan Forum Lalu Lintas dan Angkutan Jalan untuk Jaringan Jalan Kabupaten/Kota | 1 Laporan | Kota Pasuruan | |
| | | | | 2.15.02.2.09 Penyediaan Angkutan Umum untuk Jasa Angkutan Orang dan/atau Barang Antar Kota dalam 1 (Satu) Daerah Kabupaten/Kota | Persentase Ruas Jalan yang Terlayani Angkutan Umum | 67 % | 2.15.02.2.09.01 Penyediaan Angkutan Umum untuk Jasa Angkutan Orang dan/atau Barang Antar Kota dalam 1 (Satu) Daerah Kabupaten/Kota | Jumlah Angkutan Umum untuk Jasa Angkutan Orang dan/atau Barang Antar Kota dalam 1 (Satu) Daerah Kabupaten/Kota yang Tersedia | 2 Unit | Kota Pasuruan | |

| No | Program | | | Kegiatan | | | Sub Kegiatan | | | Lokasi Sub Kegiatan | Ket. |
|----|---------|-------------------|----------------|---|---|----------------|--|--|----------------|---------------------|------|
| | Program | Indikator Kinerja | | Kegiatan | Indikator Kinerja | | Sub Kegiatan | Indikator Kinerja | | | |
| | | Hasil Program | Target Capaian | | Keluaran Kegiatan | Target Capaian | | Keluaran Sub Kegiatan | Target Capaian | | |
| | | | | | | | 2.15.02.2.09.02 Pengendalian dan Pengawasan Ketersediaan Angkutan Umum untuk Jasa Angkutan Orang dan/atau Barang Antar Kota dalam 1 (Satu) Kabupaten/Kota | Jumlah Laporan Pengendalian dan Pengawasan Ketersediaan Angkutan Umum untuk Jasa Angkutan Orang dan/atau Barang Antar Kota dalam 1 (Satu) Kabupaten/Kota | 2 Laporan | Kota Pasuruan | |
| | | | | 2.15.02.2.11 Penetapan Rencana Umum Jaringan Trayek Perkotaan dalam 1 (Satu) Daerah Kabupaten/Kota | Persentase Rencana Umum Jaringan Trayek yang Diselesaikan Tepat Waktu | 100 % | 2.15.02.2.11.03 Pengendalian Pelaksanaan Rencana Umum Jaringan Trayek Perkotaan dalam 1 (Satu) Daerah Kabupaten/Kota | Jumlah Dokumen Kebijakan Pengendalian Pelaksanaan Rencana Umum Jaringan Trayek Perkotaan dalam 1 (Satu) Daerah Kabupaten/Kota | 1 Dokumen | Kota Pasuruan | |

| No | Program | | | Kegiatan | | | Sub Kegiatan | | | Lokasi Sub Kegiatan | Ket. |
|----|---------|-------------------|----------------|--|--|----------------|--|--|----------------|---------------------|------|
| | Program | Indikator Kinerja | | Kegiatan | Indikator Kinerja | | Sub Kegiatan | Indikator Kinerja | | | |
| | | Hasil Program | Target Capaian | | Keluaran Kegiatan | Target Capaian | | Keluaran Sub Kegiatan | Target Capaian | | |
| | | | | 2.15.02.2.14 Penerbitan Izin Penyelenggaraan Angkutan Orang dalam Trayek Lintas Daerah Kabupaten/Kota dalam 1 (Satu) Daerah Kabupaten/Kota | Persentase Penerbitan Izin Penyelenggaraan Angkutan Orang dalam Trayek Lintas Daerah Kabupaten/Kota dalam 1 (Satu) Daerah Kabupaten/Kota yang Diselesaikan Tepat Waktu | 100 % | 2.15.02.2.14.01 Fasilitasi Pemenuhan Persyaratan Perolehan Izin Penyelenggaraan Angkutan Orang dalam Trayek Kewenangan Kabupaten/Kota dalam Sistem Pelayanan Perizinan Berusaha Terintegrasi Secara Elektronik | Jumlah Laporan Pemenuhan Persyaratan Perolehan Izin Penyelenggaraan Angkutan Orang dalam Trayek Kewenangan Kabupaten/Kota dalam Sistem Pelayanan Perizinan Berusaha Terintegrasi Secara Elektronik | 1 Laporan | Kota Pasuruan | |

| No | Program | | | Kegiatan | | | Sub Kegiatan | | | Lokasi Sub Kegiatan | Ket. |
|----|--|--|----------------|--|---|----------------|---|---|----------------|---------------------|------|
| | Program | Indikator Kinerja | | Kegiatan | Indikator Kinerja | | Sub Kegiatan | Indikator Kinerja | | | |
| | | Hasil Program | Target Capaian | | Keluaran Kegiatan | Target Capaian | | Keluaran Sub Kegiatan | Target Capaian | | |
| | 2.15.03 PROGRAM PENGELOLAAN PELAYARAN | Persentase Peningkatan Kedatangan Kapal (Ships Call) | 40 % | 2.15.03.2.01 Penerbitan Izin Usaha Angkutan Laut bagi Badan Usaha yang Berdomisili dalam Daerah Kabupaten/Kota dan Beroperasi pada Lintas Pelabuhan di Daerah Kabupaten/Kota | Persentase Perusahaan Angkutan Laut yang Memiliki Izin | 54 % | 2.15.03.2.01.02 Koordinasi dan Sinkronisasi Pengawasan Pelaksanaan Izin Usaha Angkutan Laut Kewenangan Kabupaten/Kota | Jumlah Laporan Koordinasi dan Sinkronisasi Pengawasan Pelaksanaan Izin Usaha Angkutan Laut Kewenangan Kabupaten/Kota | 1 Laporan | Kota Pasuruan | |
| | | | | 2.15.03.2.11 Penetapan Rencana Induk dan DLKR/DLKP untuk Pelabuhan Sungai dan Danau | Persentase Penetapan Rencana Induk dan DLKR/DLKP untuk Pelabuhan Sungai dan Danau yang Diselesaikan | 100 % | 2.15.03.2.11.01 Pelaksanaan Penyusunan Rencana Induk dan Daerah Lingkungan Kerja (DLKR)/Daerah Lingkungan Kepentingan (DLKP) untuk Pelabuhan Sungai dan Danau | Jumlah Dokumen Rencana Induk dan Daerah Lingkungan Kerja (DLKR)/Daerah Lingkungan Kepentingan (DLKP) Pelabuhan Sungai dan Danau | 1 Dokumen | Kota Pasuruan | |

| No | Program | | | Kegiatan | | | Sub Kegiatan | | | Lokasi Sub Kegiatan | Ket. |
|----|---|--|----------------|---|--|----------------|---|---|----------------|---------------------|------|
| | Program | Indikator Kinerja | | Kegiatan | Indikator Kinerja | | Sub Kegiatan | Indikator Kinerja | | | |
| | | Hasil Program | Target Capaian | | Keluaran Kegiatan | Target Capaian | | Keluaran Sub Kegiatan | Target Capaian | | |
| | | | | | | | 2.15.03.2.11.02 Penetapan Kebijakan dan Sosialisasi Rencana Induk dan Daerah Lingkungan Kerja (DLKR)/Daerah Lingkungan Kepentingan (DLKP) untuk Pelabuhan Sungai dan Danau | Jumlah Dokumen penetapan Kebijakan dan Sosialisasi Rencana Induk dan Daerah Lingkungan Kerja (DLKR)/Daerah Lingkungan Kepentingan (DLKP) Pelabuhan Sungai dan Danau | 1 Dokumen | Kota Pasuruan | |
| | 2.15.05 PROGRAM PENGELOLAAN PERKERETAAPIAN | Persentase Ketersediaan Fasilitas Keselamatan Perlintasan Kereta Api | 33,3 % | 2.15.05.2.01 Penetapan Rencana Induk Perkeretaapian | Persentase Penetapan Rencana Induk Perkeretaapian yang Terselesaikan Tepat Waktu | 100 % | 2.15.05.2.01.03 Pengendalian Pelaksanaan Rencana Induk Perkeretaapian | Jumlah Laporan Pengendalian Pelaksanaan Rencana Induk Perkeretaapian | 1 Laporan | Kota Pasuruan | |
| | 2.16 URUSAN PEMERINTAHAN BIDANG KOMUNIKASI DAN INFORMATIKA | | | | | | | | | | |

| No | Program | | | Kegiatan | | | Sub Kegiatan | | | Lokasi Sub Kegiatan | Ket. |
|----|--|--|----------------|---|---|----------------|---|--|----------------|------------------------------|------|
| | Program | Indikator Kinerja | | Kegiatan | Indikator Kinerja | | Sub Kegiatan | Indikator Kinerja | | | |
| | | Hasil Program | Target Capaian | | Keluaran Kegiatan | Target Capaian | | Keluaran Sub Kegiatan | Target Capaian | | |
| | 2.16.01 PROGRAM PENUNJANG URUSAN PEMERINTAHAN DAERAH KABUPATEN/KOTA | Persentase kebutuhan penunjang pemerintahan yang terfasilitasi | 80 % | 2.16.01.2.01 Perencanaan, Penganggaran, dan Evaluasi Kinerja Perangkat Daerah | Persentase dokumen perencanaan dan laporan evaluasi kinerja yang tersusun tepat waktu | 80 % | 2.16.01.2.01.01 Penyusunan Dokumen Perencanaan Perangkat Daerah | Jumlah Dokumen Perencanaan Perangkat Daerah | 1 Dokumen | Semua Kab/Kota Kota Pasuruan | |
| | | | | | | | 2.16.01.2.01.02 Koordinasi dan Penyusunan Dokumen RKA-SKPD | Jumlah Dokumen RKA-SKPD dan Laporan Hasil Koordinasi Penyusunan Dokumen RKA-SKPD | 2 Dokumen | Kota Pasuruan | |
| | | | | | | | 2.16.01.2.01.06 Koordinasi dan Penyusunan Laporan Capaian Kinerja dan Ikhtisar Realisasi Kinerja SKPD | Jumlah Laporan Capaian Kinerja dan Ikhtisar Realisasi Kinerja SKPD dan Laporan Hasil Koordinasi Penyusunan Laporan Capaian Kinerja dan Ikhtisar Realisasi Kinerja SKPD | 6 Laporan | Semua Kab/Kota Kota Pasuruan | |
| | | | | | | | 2.16.01.2.01.07 Evaluasi Kinerja Perangkat Daerah | Jumlah Laporan Evaluasi Kinerja Perangkat Daerah | 2 Laporan | Semua Kab/Kota Kota | |

| No | Program | | | Kegiatan | | | Sub Kegiatan | | | Lokasi Sub Kegiatan | Ket. |
|----|---------|-------------------|----------------|---|---|----------------|---|--|----------------|------------------------------|------|
| | Program | Indikator Kinerja | | Kegiatan | Indikator Kinerja | | Sub Kegiatan | Indikator Kinerja | | | |
| | | Hasil Program | Target Capaian | | Keluaran Kegiatan | Target Capaian | | Keluaran Sub Kegiatan | Target Capaian | | |
| | | | | | | | | | | Pasuruan | |
| | | | | 2.16.01.2.02 Administrasi Keuangan Perangkat Daerah | Persentase laporan keuangan yang tersusun tepat waktu | 80 % | 2.16.01.2.02.01 Penyediaan Gaji dan Tunjangan ASN | Jumlah Orang yang Menerima Gaji dan Tunjangan ASN | 34 Orang/bulan | Semua Kab/Kota Kota Pasuruan | |
| | | | | | | | 2.16.01.2.02.07 Koordinasi dan Penyusunan Laporan Keuangan Bulanan/ Triwulanan/ Semesteran SKPD | Jumlah Laporan Keuangan Bulanan/ Triwulanan/ Semesteran SKPD dan Laporan Koordinasi Penyusunan Laporan Keuangan Bulanan/Triwulanan/Semesteran SKPD | 2 Laporan | Semua Kab/Kota Kota Pasuruan | |
| | | | | | | | 2.16.01.2.02.08 Penyusunan Pelaporan dan Analisis Prognosis Realisasi Anggaran | Jumlah Dokumen Pelaporan dan Analisis Prognosis Realisasi Anggaran | 2 Dokumen | Kota Pasuruan | |

| No | Program | | | Kegiatan | | | Sub Kegiatan | | | Lokasi Sub Kegiatan | Ket. |
|----|---------|-------------------|----------------|---|--|----------------|---|--|----------------|------------------------------|------|
| | Program | Indikator Kinerja | | Kegiatan | Indikator Kinerja | | Sub Kegiatan | Indikator Kinerja | | | |
| | | Hasil Program | Target Capaian | | Keluaran Kegiatan | Target Capaian | | Keluaran Sub Kegiatan | Target Capaian | | |
| | | | | 2.16.01.2.03 Administrasi Barang Milik Daerah pada Perangkat Daerah | Persentase laporan barang milik daerah yang tersusun tepat waktu | 70 % | 2.16.01.2.03.05 Rekonsiliasi dan Penyusunan Laporan Barang Milik Daerah pada SKPD | Jumlah Laporan Rekonsiliasi dan Penyusunan Laporan Barang Milik Daerah pada SKPD | 2 Laporan | Semua Kab/Kota Kota Pasuruan | |
| | | | | 2.16.01.2.05 Administrasi Kepegawaian Perangkat Daerah | Persentase SDM aparatur yang meningkat kompetensinya | 70 % | 2.16.01.2.05.02 Pengadaan Pakaian Dinas beserta Atribut Kelengkapannya | Jumlah Paket Pakaian Dinas beserta Atribut Kelengkapan | 1 Paket | Kota Pasuruan | |
| | | | | | | | 2.16.01.2.05.03 Pendataan dan Pengolahan Administrasi Kepegawaian | Jumlah Dokumen Pendataan dan Pengolahan Administrasi Kepegawaian | 1 Dokumen | Semua Kab/Kota Kota Pasuruan | |
| | | | | | | | 2.16.01.2.05.10 Sosialisasi Peraturan Perundang-Undangan | Jumlah Orang yang Mengikuti Sosialisasi Peraturan Perundang-Undangan | 40 Orang | Semua Kab/Kota Kota Pasuruan | |

| No | Program | | | Kegiatan | | | Sub Kegiatan | | | Lokasi Sub Kegiatan | Ket. |
|----|---------|-------------------|----------------|---|--|----------------|--|--|----------------|------------------------------|------|
| | Program | Indikator Kinerja | | Kegiatan | Indikator Kinerja | | Sub Kegiatan | Indikator Kinerja | | | |
| | | Hasil Program | Target Capaian | | Keluaran Kegiatan | Target Capaian | | Keluaran Sub Kegiatan | Target Capaian | | |
| | | | | | | | 2.16.01.2.05.11 Bimbingan Teknis Implementasi Peraturan Perundang-Undangan | Jumlah Orang yang Mengikuti Bimbingan Teknis Implementasi Peraturan Perundang-Undangan | 1 Orang | Kota Pasuruan | |
| | | | | 2.16.01.2.06 Administrasi Umum Perangkat Daerah | Persentase terpenuhinya layanan administrasi perkantoran | 85 % | 2.16.01.2.06.01 Penyediaan Komponen Instalasi Listrik/Penerangan Bangunan Kantor | Jumlah Paket Komponen Instalasi Listrik/Penerangan Bangunan Kantor yang Disediakan | 1 Paket | Semua Kab/Kota Kota Pasuruan | |
| | | | | | | | 2.16.01.2.06.05 Penyediaan Barang Cetak dan Penggandaan | Jumlah Paket Barang Cetak dan Penggandaan yang Disediakan | 2 Paket | Semua Kab/Kota Kota Pasuruan | |
| | | | | | | | 2.16.01.2.06.06 Penyediaan Bahan Bacaan dan Peraturan Perundang-undangan | Jumlah Dokumen Bahan Bacaan dan Peraturan Perundang-undangan yang Disediakan | 3 Dokumen | Semua Kab/Kota Kota Pasuruan | |
| | | | | | | | 2.16.01.2.06.08 Fasilitasi Kunjungan Tamu | Jumlah Laporan Fasilitasi Kunjungan Tamu | 1 Laporan | Semua Kab/Kota | |

| No | Program | | | Kegiatan | | | Sub Kegiatan | | | Lokasi Sub Kegiatan | Ket. |
|----|---------|-------------------|----------------|--|---|----------------|---|---|----------------|---------------------|------------------------------|
| | Program | Indikator Kinerja | | Kegiatan | Indikator Kinerja | | Sub Kegiatan | Indikator Kinerja | | | |
| | | Hasil Program | Target Capaian | | Keluaran Kegiatan | Target Capaian | | Keluaran Sub Kegiatan | Target Capaian | | |
| | | | | | | | | | | | |
| | | | | | | | | | | | Kota Pasuruan |
| | | | | | | | 2.16.01.2.06.09 Penyelenggaraan Rapat Koordinasi dan Konsultasi SKPD | Jumlah Laporan Penyelenggaraan Rapat Koordinasi dan Konsultasi SKPD | 181 Laporan | | Semua Kab/Kota Kota Pasuruan |
| | | | | 2.16.01.2.07 Pengadaan Barang Milik Daerah Penunjang Urusan Pemerintah Daerah | Persentase terpenuhinya pengadaan barang milik daerah | 85 % | 2.16.01.2.07.05 Pengadaan Mebel | Jumlah Paket Mebel yang Disediakan | 28 Unit | | Kota Pasuruan |
| | | | | | | | 2.16.01.2.07.06 Pengadaan Peralatan dan Mesin Lainnya | Jumlah Unit Peralatan dan Mesin Lainnya yang Disediakan | 5 Unit | | Semua Kab/Kota Kota Pasuruan |

| No | Program | | | Kegiatan | | | Sub Kegiatan | | | Lokasi Sub Kegiatan | Ket. |
|----|---------|-------------------|----------------|---|---|----------------|--|--|----------------|-------------------------|------|
| | Program | Indikator Kinerja | | Kegiatan | Indikator Kinerja | | Sub Kegiatan | Indikator Kinerja | | | |
| | | Hasil Program | Target Capaian | | Keluaran Kegiatan | Target Capaian | | Keluaran Sub Kegiatan | Target Capaian | | |
| | | | | 2.16.01.2.08 Penyediaan Jasa Penunjang Urusan Pemerintahan Daerah | Persentase terpenuhinya jasa penunjang urusan pemerintahan daerah | 85 % | 2.16.01.2.08.01 Penyediaan Jasa Surat Menyurat | Jumlah Laporan Penyediaan Jasa Surat Menyurat | 2 Laporan | Semua Kab/Kota Pasuruan | |
| | | | | | | | 2.16.01.2.08.02 Penyediaan Jasa Komunikasi, Sumber Daya Air dan Listrik | Jumlah Laporan Penyediaan Jasa Komunikasi, Sumber Daya Air dan Listrik yang Disediakan | 12 Laporan | Semua Kab/Kota Pasuruan | |
| | | | | | | | 2.16.01.2.08.04 Penyediaan Jasa Pelayanan Umum Kantor | Jumlah Laporan Penyediaan Jasa Pelayanan Umum Kantor yang Disediakan | 12 Laporan | Semua Kab/Kota Pasuruan | |
| | | | | 2.16.01.2.09 Pemeliharaan Barang Milik Daerah Penunjang Urusan Pemerintahan Daerah | Persentase barang milik daerah yang terpelihara | 70 % | 2.16.01.2.09.01 Penyediaan Jasa Pemeliharaan, Biaya Pemeliharaan, dan Pajak Kendaraan Perorangan Dinas atau Kendaraan Dinas Jabatan | Jumlah Kendaraan Perorangan Dinas atau Kendaraan Dinas Jabatan yang Dipelihara dan dibayarkan Pajaknya | 11 Unit | Semua Kab/Kota Pasuruan | |

| No | Program | | | Kegiatan | | | Sub Kegiatan | | | Lokasi Sub Kegiatan | Ket. |
|----|---------|-------------------|----------------|----------|-------------------|----------------|--|--|----------------|------------------------------|------|
| | Program | Indikator Kinerja | | Kegiatan | Indikator Kinerja | | Sub Kegiatan | Indikator Kinerja | | | |
| | | Hasil Program | Target Capaian | | Keluaran Kegiatan | Target Capaian | | Keluaran Sub Kegiatan | Target Capaian | | |
| | | | | | | | 2.16.01.2.09.02 Penyediaan Jasa Pemeliharaan, Biaya Pemeliharaan, Pajak dan Perizinan Kendaraan Dinas Operasional atau Lapangan | Jumlah Kendaraan Dinas Operasional atau Lapangan yang Dipelihara dan dibayarkan Pajak dan Perizinannya | 2 Unit | Semua Kab/Kota Kota Pasuruan | |
| | | | | | | | 2.16.01.2.09.06 Pemeliharaan Peralatan dan Mesin Lainnya | Jumlah Peralatan dan Mesin Lainnya yang Dipelihara | 60 Unit | Semua Kab/Kota Kota Pasuruan | |
| | | | | | | | 2.16.01.2.09.09 Pemeliharaan/Rehabilitasi Gedung Kantor dan Bangunan Lainnya | Jumlah Gedung Kantor dan Bangunan Lainnya yang Dipelihara/Direhabilitasi | 1 Unit | Semua Kab/Kota Kota Pasuruan | |

| No | Program | | | Kegiatan | | | Sub Kegiatan | | | Lokasi Sub Kegiatan | Ket. |
|----|--|--|----------------|---|--|----------------|--|--|----------------|------------------------------|------|
| | Program | Indikator Kinerja | | Kegiatan | Indikator Kinerja | | Sub Kegiatan | Indikator Kinerja | | | |
| | | Hasil Program | Target Capaian | | Keluaran Kegiatan | Target Capaian | | Keluaran Sub Kegiatan | Target Capaian | | |
| | | | | | | | 2.16.01.2.09.11 Pemeliharaan/Rehabilitasi Sarana dan Prasarana Pendukung Gedung Kantor atau Bangunan Lainnya | Jumlah Gedung Kantor dan Bangunan Lainnya yang Dipelihara/Direhabilitasi | 1 Unit | Semua Kab/Kota Kota Pasuruan | |
| | 2.16.02 PROGRAM PENGELOLAAN INFORMASI DAN KOMUNIKASI PUBLIK | Persentase informasi berbasis masyarakat yang dibina | 85 % | 2.16.02.2.01 Pengelolaan Informasi dan Komunikasi Publik Pemerintah Daerah Kabupaten/Kota | Persentase informasi pembangunan yang dipublikasikan melalui media massa tepat waktu | 75 % | 2.16.02.2.01.05 Pengelolaan Media Komunikasi Publik | Jumlah Dokumen Hasil Pelaksanaan Pengelolaan Media Komunikasi Publik | 16 Dokumen | Kota Pasuruan | |
| | | Persentase informasi PD yang di unggah | 70 % | | | | | | | | |
| | | Persentase informasi yang dipublikasikan melalui media | 90 % | | | | | | | | |
| | | | | | | | 2.16.02.2.01.06 Pelayanan Informasi Publik | Jumlah Dokumen Hasil Pelayanan Informasi Publik | 7 Dokumen | Kota Pasuruan | |

| No | Program | | | Kegiatan | | | Sub Kegiatan | | | Lokasi Sub Kegiatan | Ket. |
|----|---|--|----------------|---|---|----------------|--|---|----------------|---------------------|------|
| | Program | Indikator Kinerja | | Kegiatan | Indikator Kinerja | | Sub Kegiatan | Indikator Kinerja | | | |
| | | Hasil Program | Target Capaian | | Keluaran Kegiatan | Target Capaian | | Keluaran Sub Kegiatan | Target Capaian | | |
| | | | | | | | 2.16.02.2.01.07 Layanan Hubungan Media | Jumlah Layanan Hubungan Media | 3 Layanan | Kota Pasuruan | |
| | | | | | | | 2.16.02.2.01.12 Penyelenggaraan Hubungan Masyarakat, Media dan Kemitraan Komunitas | Jumlah Dokumen Kemitraan dengan Masyarakat, Media dan Komunitas dalam Mendiseminasikan Informasi Program atau Kebijakan | 5 Dokumen | Kota Pasuruan | |
| | 2.16.03 PROGRAM PENGELOLAAN APLIKASI INFORMATIKA | Persentase layanan jaringan yang ditindaklanjuti | 100 % | 2.16.03.2.01 Pengelolaan Nama Domain yang Telah Ditetapkan oleh Pemerintah Pusat dan Sub Domain di Lingkup Pemerintah Daerah Kabupaten/Kota | Persentase pengaduan kerusakan jaringan internet dan server yang ditindaklanjuti sesuai SOP | 75 % | 2.16.03.2.01.03 Penyelenggaraan Sistem Jaringan Intra Pemerintah Daerah | Jumlah Sistem Jaringan Intra Pemerintah Daerah | 113 Unit | Kota Pasuruan | |
| | | Persentase pengamanan informasi dan dokumen publik | 85 % | | | | | | | | |

| No | Program | | | Kegiatan | | | Sub Kegiatan | | | Lokasi Sub Kegiatan | Ket. |
|----|--|---|----------------|--|---|----------------|--|--|----------------|---------------------|------|
| | Program | Indikator Kinerja | | Kegiatan | Indikator Kinerja | | Sub Kegiatan | Indikator Kinerja | | | |
| | | Hasil Program | Target Capaian | | Keluaran Kegiatan | Target Capaian | | Keluaran Sub Kegiatan | Target Capaian | | |
| | | Persentase peningkatan aplikasi yang terintegrasi | 10 % | | | | | | | | |
| | | | | 2.16.03.2.02 Pengelolaan E-government di Lingkup Pemerintah Daerah Kabupaten/Kota | Persentase ketercapaian pengelolaan e-government di lingkup Pemerintah Kabupaten/Kota | 75 % | 2.16.03.2.02.07 Pengembangan Aplikasi dan Proses Bisnis Pemerintahan Berbasis Elektronik | Jumlah Aplikasi dan Proses Bisnis Pemerintahan Berbasis Elektronik yang Dikembangkan | 20 Unit | Kota Pasuruan | |
| | | | | | | | 2.16.03.2.02.10 Pengembangan dan Pengelolaan Sumber Daya Teknologi Informasi dan Komunikasi Pemerintah Daerah | Jumlah Dokumen Pelaksanaan Pengembangan dan Pengelolaan Sumber Daya Teknologi Informasi dan Komunikasi Pemerintah Daerah | 2 Dokumen | Kota Pasuruan | |
| | 2.17 URUSAN PEMERINTAHAN BIDANG KOPERASI, USAHA KECIL, DAN MENENGAH | | | | | | | | | | |

| No | Program | | | Kegiatan | | | Sub Kegiatan | | | Lokasi Sub Kegiatan | Ket. |
|----|--|--|----------------|---|---|----------------|---|--|----------------|------------------------------|------|
| | Program | Indikator Kinerja | | Kegiatan | Indikator Kinerja | | Sub Kegiatan | Indikator Kinerja | | | |
| | | Hasil Program | Target Capaian | | Keluaran Kegiatan | Target Capaian | | Keluaran Sub Kegiatan | Target Capaian | | |
| | 2.17.01 PROGRAM PENUNJANG URUSAN PEMERINTAHAN DAERAH KABUPATEN/KOTA | persentase kebutuhan penunjang pemerintahan yang terfasilitasi | 90 % | 2.17.01.2.01 Perencanaan, Penganggaran, dan Evaluasi Kinerja Perangkat Daerah | Presentase dokumen perencanaan dan laporan evaluasi kinerja yang tersusun tepat waktu | 85 % | 2.17.01.2.01.01 Penyusunan Dokumen Perencanaan Perangkat Daerah | Jumlah Dokumen Perencanaan Perangkat Daerah | 7 Dokumen | Semua Kab/Kota Kota Pasuruan | |
| | | | | | | | 2.17.01.2.01.06 Koordinasi dan Penyusunan Laporan Capaian Kinerja dan Ikhtisar Realisasi Kinerja SKPD | Jumlah Laporan Capaian Kinerja dan Ikhtisar Realisasi Kinerja SKPD dan Laporan Hasil Koordinasi Penyusunan Laporan Capaian Kinerja dan Ikhtisar Realisasi Kinerja SKPD | 4 dokumen | Semua Kab/Kota Kota Pasuruan | |
| | | | | | | | 2.17.01.2.01.07 Evaluasi Kinerja Perangkat Daerah | Jumlah kegiatan yang diikuti | 1 kegiatan | Semua Kab/Kota Kota Pasuruan | |
| | | | | 2.17.01.2.02 Administrasi Keuangan Perangkat Daerah | Presentase Laporan Keuangan yang Tersusun Tepat Waktu | 90 % | 2.17.01.2.02.01 Penyediaan Gaji dan Tunjangan ASN | Jumlah orang yang menerima gaji dan tunjangannya | 24 orang/Bulan | Semua Kab/Kota Kota Pasur | |

| No | Program | | | Kegiatan | | | Sub Kegiatan | | | Lokasi Sub Kegiatan | Ket. |
|----|---------|-------------------|----------------|---|---|----------------|---|--|----------------|------------------------------|------|
| | Program | Indikator Kinerja | | Kegiatan | Indikator Kinerja | | Sub Kegiatan | Indikator Kinerja | | | |
| | | Hasil Program | Target Capaian | | Keluaran Kegiatan | Target Capaian | | Keluaran Sub Kegiatan | Target Capaian | | |
| | | | | | | | | | | uan | |
| | | | | | | | 2.17.01.2.02.07 Koordinasi dan Penyusunan Laporan Keuangan Bulanan/ Triwulanan/ Semesteran SKPD | Jumlah Laporan Keuangan Bulanan/ Triwulanan/ Semesteran SKPD dan Laporan Koordinasi Penyusunan Laporan Keuangan Bulanan/Triwulanan/Semesteran SKPD | 12 dokumen | Semua Kab/Kota Kota Pasuruan | |
| | | | | 2.17.01.2.03 Administrasi Barang Milik Daerah pada Perangkat Daerah | Persentase Laporan Barang Milik Daerah yang Tersusun Tepat Waktu | 85 % | 2.17.01.2.03.05 Rekonsiliasi dan Penyusunan Laporan Barang Milik Daerah pada SKPD | Jumlah Laporan Rekonsiliasi dan Penyusunan Laporan Barang Milik Daerah pada SKPD | 14 dokumen | Semua Kab/Kota Kota Pasuruan | |
| | | | | 2.17.01.2.05 Administrasi Kepegawaian Perangkat Daerah | Persentase Laporan Administrasi Kepegawaian yang Tersusun Tepat Waktu | 90 % | 2.17.01.2.05.03 Pendataan dan Pengolahan Administrasi Kepegawaian | Jumlah Dokumen Monitoring, Evaluasi, dan Penilaian Kinerja Pegawai | 4 Dokumen | Semua Kab/Kota Kota Pasur | |

| No | Program | | | Kegiatan | | | Sub Kegiatan | | | Lokasi Sub Kegiatan | Ket. |
|----|---------|-------------------|----------------|---|---|----------------|--|--|----------------|------------------------------|------|
| | Program | Indikator Kinerja | | Kegiatan | Indikator Kinerja | | Sub Kegiatan | Indikator Kinerja | | | |
| | | Hasil Program | Target Capaian | | Keluaran Kegiatan | Target Capaian | | Keluaran Sub Kegiatan | Target Capaian | | |
| | | | | | | | | | | uan | |
| | | | | | | | 2.17.01.2.05.10 Sosialisasi Peraturan Perundang-Undangan | Jumlah Publikasi Kegiatan | 2 bulan | Semua Kab/Kota Kota Pasuruan | |
| | | | | 2.17.01.2.06 Administrasi Umum Perangkat Daerah | Presentase Terpenuhiya Layanan Administrasi Perkantoran | 90 % | 2.17.01.2.06.01 Penyediaan Komponen Instalasi Listrik/Penerangan Bangunan Kantor | Jumlah Paket Komponen Instalasi Listrik/Penerangan Bangunan Kantor yang Disediakan | 15 Jenis | Semua Kab/Kota Kota Pasuruan | |
| | | | | | | | 2.17.01.2.06.05 Penyediaan Barang Cetak dan Peggandaan | Jumlah Paket Barang Cetak dan Peggandaan yang Disediakan | 8 Jenis | Semua Kab/Kota Kota Pasuruan | |

| No | Program | | | Kegiatan | | | Sub Kegiatan | | | Lokasi Sub Kegiatan | Ket. |
|----|---------|-------------------|----------------|--|---|----------------|---|--|----------------|-------------------------|------|
| | Program | Indikator Kinerja | | Kegiatan | Indikator Kinerja | | Sub Kegiatan | Indikator Kinerja | | | |
| | | Hasil Program | Target Capaian | | Keluaran Kegiatan | Target Capaian | | Keluaran Sub Kegiatan | Target Capaian | | |
| | | | | | | | 2.17.01.2.06.06 Penyediaan Bahan Bacaan dan Peraturan Perundang-undangan | Jumlah Dokumen Bahan Bacaan dan Peraturan Perundang-undangan yang Disediakan | 3 Eks | Semua Kab/Kota Pasuruan | |
| | | | | | | | 2.17.01.2.06.09 Penyelenggaraan Rapat Koordinasi dan Konsultasi SKPD | Jumlah Laporan Penyelenggaraan Rapat Koordinasi dan Konsultasi SKPD | 62 Kali | Semua Kab/Kota Pasuruan | |
| | | | | 2.17.01.2.07 Pengadaan Barang Milik Daerah Penunjang Urusan Pemerintah Daerah | Presentase terpenuhinya pengadaan barang milik daerah | 90 % | 2.17.01.2.07.06 Pengadaan Peralatan dan Mesin Lainnya | Jumlah Unit Peralatan dan Mesin Lainnya yang Disediakan | 4 Jenis | Semua Kab/Kota Pasuruan | |
| | | | | 2.17.01.2.08 Penyediaan Jasa Penunjang Urusan Pemerintahan Daerah | Presentase terpenuhinya jasa penunjang urusan pemerintahan daerah | 90 % | 2.17.01.2.08.01 Penyediaan Jasa Surat Menyurat | Jumlah Laporan Penyediaan Jasa Surat Menyurat | 400 Unit | Semua Kab/Kota Pasuruan | |

| No | Program | | | Kegiatan | | | Sub Kegiatan | | | Lokasi Sub Kegiatan | Ket. |
|----|---------|-------------------|----------------|---|---|----------------|--|--|----------------|-------------------------|------|
| | Program | Indikator Kinerja | | Kegiatan | Indikator Kinerja | | Sub Kegiatan | Indikator Kinerja | | | |
| | | Hasil Program | Target Capaian | | Keluaran Kegiatan | Target Capaian | | Keluaran Sub Kegiatan | Target Capaian | | |
| | | | | | | | 2.17.01.2.08.02 Penyediaan Jasa Komunikasi, Sumber Daya Air dan Listrik | Jumlah Laporan Penyediaan Jasa Komunikasi, Sumber Daya Air dan Listrik yang Disediakan | 12 Dokumen | Semua Kab/Kota Pasuruan | |
| | | | | | | | 2.17.01.2.08.04 Penyediaan Jasa Pelayanan Umum Kantor | Jumlah Laporan Penyediaan Jasa Pelayanan Umum Kantor yang Disediakan | 13 Dokumen | Semua Kab/Kota Pasuruan | |
| | | | | 2.17.01.2.09 Pemeliharaan Barang Milik Daerah Penunjang Urusan Pemerintahan Daerah | Persentase Barang Milik Daerah yang Terpelihara | 85 % | 2.17.01.2.09.01 Penyediaan Jasa Pemeliharaan, Biaya Pemeliharaan, dan Pajak Kendaraan Perorangan Dinas atau Kendaraan Dinas Jabatan | Jumlah Kendaraan Perorangan Dinas atau Kendaraan Dinas Jabatan yang Dipelihara dan dibayarkan Pajaknya | 10 Unit | Semua Kab/Kota Pasuruan | |
| | | | | | | | 2.17.01.2.09.06 Pemeliharaan Peralatan dan Mesin Lainnya | Jumlah Peralatan dan Mesin Lainnya yang Dipelihara | 10 Unit | Semua Kab/Kota Pasuruan | |

| No | Program | | Kegiatan | | | Sub Kegiatan | | | Lokasi Sub Kegiatan | Ket. |
|----|--|---|----------------|--|---|----------------|---|--|---------------------|-------------------------|
| | Program | Indikator Kinerja | | Kegiatan | Indikator Kinerja | | Sub Kegiatan | Indikator Kinerja | | |
| | | Hasil Program | Target Capaian | | Keluaran Kegiatan | Target Capaian | | Keluaran Sub Kegiatan | Target Capaian | |
| | | | | | | | 2.17.01.2.09.11 Pemeliharaan/Rehabilitasi Sarana dan Prasarana Pendukung Gedung Kantor atau Bangunan Lainnya | Jumlah Sarana dan Prasarana Pendukung Gedung Kantor atau Bangunan Lainnya yang Dipelihara/Direhabilitasi | 400 M2 | Semua Kab/Kota Pasuruan |
| | 2.17.03 PROGRAM PENGAWASAN DAN PEMERIKSAAN KOPERASI | Prosentase pertumbuhan koperasi yang melaksanakan RAT | 5.41 % | 2.17.03.2.01 Pemeriksaan dan Pengawasan Koperasi, Koperasi Simpan Pinjam/Unit Simpan Pinjam Koperasi yang Wilayah Keanggotaannya dalam Daerah Kabupaten/Kota | Jumlah koperasi yang mendapatkan pemeriksaan dan pengawasan | 65 koperasi | 2.17.03.2.01.01 Pengawasan Kekuatan, Kesehatan, Kemandirian, Ketangguhan, serta Akuntabilitas Koperasi Kabupaten/Kota | Jumlah Koperasi yang Telah Dilakukan Pengawasan Kekuatan, Kesehatan, Kemandirian, Ketangguhan, serta Akuntabilitas Koperasi Kabupaten/Kota | 74 Unit Usaha | Kota Pasuruan |

| No | Program | | Kegiatan | | | Sub Kegiatan | | | Lokasi Sub Kegiatan | Ket. |
|----|---|---|----------------|---|---|----------------|---|--|---------------------|---------------|
| | Program | Indikator Kinerja | | Kegiatan | Indikator Kinerja | | Sub Kegiatan | Indikator Kinerja | | |
| | | Hasil Program | Target Capaian | | Keluaran Kegiatan | Target Capaian | | Keluaran Sub Kegiatan | Target Capaian | |
| | | | | | | | 2.17.03.2.01.02 Pemeriksaan Kepatuhan Koperasi Terhadap Peraturan Perundang-Undangan Kewenangan Kabupaten/Kota | Jumlah Koperasi yang Memenuhi Peraturan Perundang-Undangan Kewenangan Kabupaten/Kota Kinerja | 74 Unit Usaha | Kota Pasuruan |
| | 2.17.04 PROGRAM PENILAIAN KESEHATAN KSP/USP KOPERASI | Prosentase Koperasi dengan kriteria Sehat | 57.69 % | 2.17.04.2.01 Penilaian Kesehatan Koperasi Simpan Pinjam/Unit Simpan Pinjam Koperasi yang Wilayah Keanggotaanya dalam 1 (Satu) Daerah Kabupaten/Kota | Jumlah koperasi yang dinilai kesehatannya | 66 koperasi | 2.17.04.2.01.01 Pelaksanaan Penilaian Kesehatan KSP/USP Koperasi Kewenangan Kabupaten/Kota | Jumlah Unit Usaha Koperasi yang Telah Dilakukan Penilaian Kesehatan | 73 Unit Usaha | Kota Pasuruan |

| No | Program | | | Kegiatan | | | Sub Kegiatan | | | Lokasi Sub Kegiatan | Ket. |
|----|---|---|----------------|--|--|----------------|--|--|----------------|---------------------|------|
| | Program | Indikator Kinerja | | Kegiatan | Indikator Kinerja | | Sub Kegiatan | Indikator Kinerja | | | |
| | | Hasil Program | Target Capaian | | Keluaran Kegiatan | Target Capaian | | Keluaran Sub Kegiatan | Target Capaian | | |
| | 2.17.05 PROGRAM PENDIDIKAN DAN LATIHAN PERKOPERASIAN | Prosentase koperasi yang meningkat omzet/volume usaha | 7,89 % | 2.17.05.2.01 Pendidikan dan Latihan Perkoperasian Bagi Koperasi yang Wilayah Keanggotaan dalam Daerah Kabupaten/Kota | Jumlah koperasi yang mendapatkan pendidikan dan pelatihan | 62 koperasi | 2.17.05.2.01.01 Peningkatan Pemahaman dan Pengetahuan Perkoperasian serta Kapasitas dan Kompetensi SDM Koperasi | Jumlah SDM yang Memahami Pengetahuan Perkoperasian | 680 Orang | Kota Pasuruan | |
| | 2.17.06 PROGRAM PEMBERDAYAAN DAN PERLINDUNGAN KOPERASI | Prosentase koperasi yang berkembang | 5,22 % | 2.17.06.2.01 Pemberdayaan dan Perlindungan Koperasi yang Keanggotaannya dalam Daerah Kabupaten/Kota | Jumlah koperasi yang mendapatkan pemberdayaan dan perlindungan | 62 koperasi | 2.17.06.2.01.01 Pemberdayaan Peningkatan Produktivitas, Nilai Tambah, Akses Pasar, Akses Pembiayaan, Penguatan Kelembagaan, Penataan Manajemen, Standarisasi, dan Restrukturisasi Usaha Koperasi Kewenangan Kabupaten/Kota | Jumlah Unit Usaha yang Produktif, Bernilai Tambah, Memiliki Akses Pasar, Akses Pembiayaan, Penguatan Kelembagaan, Penataan Manajemen, Standarisasi, dan Restrukturisasi Usaha Koperasi Kewenangan Kabupaten/Kota | 105 Unit Usaha | Kota Pasuruan | |

| No | Program | | Kegiatan | | | Sub Kegiatan | | | Lokasi Sub Kegiatan | Ket. | |
|----|---|---|----------------|---|---------------------------------|-----------------|--|--|---------------------|---------------|--|
| | Program | Indikator Kinerja | | Kegiatan | Indikator Kinerja | | Sub Kegiatan | Indikator Kinerja | | | |
| | | Hasil Program | Target Capaian | | Keluaran Kegiatan | Target Capaian | | Keluaran Sub Kegiatan | Target Capaian | | |
| | 2.17.07 PROGRAM PEMBERDAYAAN USAHA MENENGAH, USAHA KECIL, DAN USAHA MIKRO (UMKM) | Prosentase Usaha Mikro Yang berkualitas | 8.7 % | 2.17.07.2.01 Pemberdayaan Usaha Mikro yang Dilakukan Melalui Pendataan, Kemitraan, Kemudahan Perizinan, Penguatan Kelembagaan dan Koordinasi dengan Para Pemangku Kepentingan | Jumlah usaha mikro yang terdata | 6122 unit usaha | 2.17.07.2.01.01 Pendataan Potensi dan Pengembangan Usaha Mikro | Jumlah Unit Usaha yang Produktif, Bernilai Tambah, Memiliki Akses Pasar, Akses Pembiayaan, Penguatan Kelembagaan, Penataan Manajemen, Standarisasi dan Restrukturisasi Usaha Mikro | 6122 unit | Kota Pasuruan | |
| | | | | | | | 2.17.07.2.01.02 Pemberdayaan Melalui Kemitraan Usaha Mikro | Jumlah Unit Usaha yang Telah Melaksanakan Kemitraan Usaha Mikro | 10 Unit Usaha | Kota Pasuruan | |
| | | | | | | | 2.17.07.2.01.03 Fasilitasi Kemudahan Perizinan Usaha Mikro | Jumlah Usaha Mikro yang Telah Mendapatkan Perizinan | 50 Unit Usaha | Kota Pasuruan | |

| No | Program | | | Kegiatan | | | Sub Kegiatan | | | Lokasi Sub Kegiatan | Ket. |
|----|---------|-------------------|----------------|----------|-------------------|----------------|--|---|----------------|---------------------|------|
| | Program | Indikator Kinerja | | Kegiatan | Indikator Kinerja | | Sub Kegiatan | Indikator Kinerja | | | |
| | | Hasil Program | Target Capaian | | Keluaran Kegiatan | Target Capaian | | Keluaran Sub Kegiatan | Target Capaian | | |
| | | | | | | | 2.17.07.2.01.04 Pemberdayaan Kelembagaan Potensi dan Pengembangan Usaha Mikro | Jumlah Unit Usaha yang Telah Menerima Pembinaan dan Pendampingan Terhadap Usaha Mikro | 50 Unit Usaha | Kota Pasuruan | |
| | | | | | | | 2.17.07.2.01.05 Koordinasi dan Sinkronisasi dengan Para Pemangku Kepentingan dalam Pemberdayaan Usaha Mikro | Jumlah SDM yang Telah Melakukan Koordinasi dan Sinkronisasi dengan Para Pemangku Kepentingan dalam Pemberdayaan Usaha Mikro | 90 Orang | Kota Pasuruan | |
| | | | | | | | 2.17.07.2.01.06 Peningkatan Pemahaman dan Pengetahuan Usaha Mikro serta Kapasitas dan Kompetensi SDM Usaha Mikro dan Kewirausahaan | Jumlah SDM yang Memahami Pengetahuan Usaha Mikro dan Kewirausahaan | 90 Orang | Kota Pasuruan | |

| No | Program | | | Kegiatan | | | Sub Kegiatan | | | Lokasi Sub Kegiatan | Ket. |
|----|--|--|----------------|--|---|----------------|---|---|----------------|------------------------------|------|
| | Program | Indikator Kinerja | | Kegiatan | Indikator Kinerja | | Sub Kegiatan | Indikator Kinerja | | | |
| | | Hasil Program | Target Capaian | | Keluaran Kegiatan | Target Capaian | | Keluaran Sub Kegiatan | Target Capaian | | |
| | 2.17.08 PROGRAM PENGEMBANGAN UMKM | Prosentase usaha mikro yang berkembang | 3.6 % | 2.17.08.2.01 Pengembangan Usaha Mikro dengan Orientasi Peningkatan Skala Usaha Menjadi Usaha Kecil | Prosentase usaha mikro yang dibangun | 8.7 % | 2.17.08.2.01.01 Fasilitasi Usaha Mikro Menjadi Usaha Kecil dalam Pengembangan Produksi dan Pengolahan, Pemasaran, SDM, serta Desain dan Teknologi | Jumlah Unit Usaha Mikro yang Terfasilitasi dalam Pengembangan Produksi dan Pengolahan, Pemasaran, SDM, serta Desain dan Teknologi | 428 Unit Usaha | Kota Pasuruan | |
| | 2.18 URUSAN PEMERINTAHAN BIDANG PENANAMAN MODAL | | | | | | | | | | |
| | 2.18.01 PROGRAM PENUNJANG URUSAN PEMERINTAHAN DAERAH KABUPATEN/KOTA | Persentase kebutuhan penunjang pemerintahan yang terfasilitasi | 90 % | 2.18.01.2.01 Perencanaan, Penganggaran, dan Evaluasi Kinerja Perangkat Daerah | Persentase dokumen perencanaan dan evaluasi kinerja yang tersusun tepat waktu | 90 % | 2.18.01.2.01.01 Penyusunan Dokumen Perencanaan Perangkat Daerah | Jumlah Dokumen Perencanaan Perangkat Daerah | 4 Dokumen | Semua Kab/Kota Kota Pasuruan | |

| No | Program | | | Kegiatan | | | Sub Kegiatan | | | Lokasi Sub Kegiatan | Ket. |
|----|---------|-------------------|----------------|---|---|----------------|---|--|----------------|------------------------------|------|
| | Program | Indikator Kinerja | | Kegiatan | Indikator Kinerja | | Sub Kegiatan | Indikator Kinerja | | | |
| | | Hasil Program | Target Capaian | | Keluaran Kegiatan | Target Capaian | | Keluaran Sub Kegiatan | Target Capaian | | |
| | | | | | | | 2.18.01.2.01.06 Koordinasi dan Penyusunan Laporan Capaian Kinerja dan Ikhtisar Realisasi Kinerja SKPD | Jumlah Laporan Capaian Kinerja dan Ikhtisar Realisasi Kinerja SKPD dan Laporan Hasil Koordinasi Penyusunan Laporan Capaian Kinerja dan Ikhtisar Realisasi Kinerja SKPD | 4 Laporan | Semua Kab/Kota Kota Pasuruan | |
| | | | | | | | 2.18.01.2.01.07 Evaluasi Kinerja Perangkat Daerah | Jumlah Laporan Evaluasi Kinerja Perangkat Daerah | 1 Laporan | Semua Kab/Kota Kota Pasuruan | |
| | | | | 2.18.01.2.02 Administrasi Keuangan Perangkat Daerah | Persentase laporan keuangan yang tersusun tepat waktu | 90 % | 2.18.01.2.02.01 Penyediaan Gaji dan Tunjangan ASN | Jumlah Orang yang Menerima Gaji dan Tunjangan ASN | 40 Orang/bulan | Semua Kab/Kota Kota Pasuruan | |

| No | Program | | | Kegiatan | | | Sub Kegiatan | | | Lokasi Sub Kegiatan | Ket. |
|----|---------|-------------------|----------------|---|--|----------------|---|--|----------------|------------------------------|------|
| | Program | Indikator Kinerja | | Kegiatan | Indikator Kinerja | | Sub Kegiatan | Indikator Kinerja | | | |
| | | Hasil Program | Target Capaian | | Keluaran Kegiatan | Target Capaian | | Keluaran Sub Kegiatan | Target Capaian | | |
| | | | | | | | 2.18.01.2.02.07 Koordinasi dan Penyusunan Laporan Keuangan Bulanan/ Triwulanan/ Semesteran SKPD | Jumlah Laporan Keuangan Bulanan/ Triwulanan/ Semesteran SKPD dan Laporan Koordinasi Penyusunan Laporan Keuangan Bulanan/Triwulanan/Semesteran SKPD | 8 Laporan | Semua Kab/Kota Kota Pasuruan | |
| | | | | 2.18.01.2.03 Administrasi Barang Milik Daerah pada Perangkat Daerah | Persentase laporan barang milik daerah tepat waktu | 90 % | 2.18.01.2.03.05 Rekonsiliasi dan Penyusunan Laporan Barang Milik Daerah pada SKPD | Jumlah Laporan Rekonsiliasi dan Penyusunan Laporan Barang Milik Daerah pada SKPD | 4 Laporan | Semua Kab/Kota Kota Pasuruan | |
| | | | | 2.18.01.2.05 Administrasi Kepegawaian Perangkat Daerah | Persentase SDM aparatur yang meningkat kompetensinya | 90 % | 2.18.01.2.05.02 Pengadaan Pakaian Dinas beserta Atribut Kelengkapannya | Jumlah Paket Pakaian Dinas beserta Atribut Kelengkapan | 32 Paket | Kota Pasuruan | |

| No | Program | | | Kegiatan | | | Sub Kegiatan | | | Lokasi Sub Kegiatan | Ket. |
|----|---------|-------------------|----------------|--|--|----------------|---|--|----------------|-------------------------|------|
| | Program | Indikator Kinerja | | Kegiatan | Indikator Kinerja | | Sub Kegiatan | Indikator Kinerja | | | |
| | | Hasil Program | Target Capaian | | Keluaran Kegiatan | Target Capaian | | Keluaran Sub Kegiatan | Target Capaian | | |
| | | | | | | | 2.18.01.2.05.03 Pendataan dan Pengolahan Administrasi Kepegawaian | Jumlah Dokumen Pendataan dan Pengolahan Administrasi Kepegawaian | 5 Dokumen | Semua Kab/Kota Pasuruan | |
| | | | | | | | 2.18.01.2.05.10 Sosialisasi Peraturan Perundang-Undangan | Jumlah Orang yang Mengikuti Sosialisasi Peraturan Perundang-Undangan | 40 Orang | Semua Kab/Kota Pasuruan | |
| | | | | 2.18.01.2.06 Administrasi Umum Perangkat Daerah | Persentase terpenuhinya layanan administrasi perkantoran | 90 % | 2.18.01.2.06.01 Penyediaan Komponen Instalasi Listrik/Penerangan Bangunan Kantor | Jumlah Paket Komponen Instalasi Listrik/Penerangan Bangunan Kantor yang Disediakan | 8 Paket | Semua Kab/Kota Pasuruan | |
| | | | | | | | 2.18.01.2.06.05 Penyediaan Barang Cetak dan Penggandaan | Jumlah Paket Barang Cetak dan Penggandaan yang Disediakan | 7 Paket | Semua Kab/Kota Pasuruan | |

| No | Program | | | Kegiatan | | | Sub Kegiatan | | | Lokasi Sub Kegiatan | Ket. |
|----|---------|-------------------|----------------|---|---|----------------|---|--|----------------|-------------------------|------|
| | Program | Indikator Kinerja | | Kegiatan | Indikator Kinerja | | Sub Kegiatan | Indikator Kinerja | | | |
| | | Hasil Program | Target Capaian | | Keluaran Kegiatan | Target Capaian | | Keluaran Sub Kegiatan | Target Capaian | | |
| | | | | | | | 2.18.01.2.06.06 Penyediaan Bahan Bacaan dan Peraturan Perundang-undangan | Jumlah Dokumen Bahan Bacaan dan Peraturan Perundang-undangan yang Disediakan | 12 Dokumen | Semua Kab/Kota Pasuruan | |
| | | | | | | | 2.18.01.2.06.08 Fasilitasi Kunjungan Tamu | Jumlah Laporan Fasilitasi Kunjungan Tamu | 4 Laporan | Semua Kab/Kota Pasuruan | |
| | | | | | | | 2.18.01.2.06.09 Penyelenggaraan Rapat Koordinasi dan Konsultasi SKPD | Jumlah Laporan Penyelenggaraan Rapat Koordinasi dan Konsultasi SKPD | 125 Laporan | Semua Kab/Kota Pasuruan | |
| | | | | 2.18.01.2.07 Pengadaan Barang Milik Daerah Penunjang Urusan Pemerintah Daerah | Persentase terpenuhinya pengadaan barang milik daerah | 90 % | 2.18.01.2.07.05 Pengadaan Mebel | Jumlah Paket Mebel yang Disediakan | 20 Unit | Kota Pasuruan | |

| No | Program | | | Kegiatan | | | Sub Kegiatan | | | Lokasi Sub Kegiatan | Ket. |
|----|---------|-------------------|----------------|--|--|----------------|--|--|----------------|-------------------------|------|
| | Program | Indikator Kinerja | | Kegiatan | Indikator Kinerja | | Sub Kegiatan | Indikator Kinerja | | | |
| | | Hasil Program | Target Capaian | | Keluaran Kegiatan | Target Capaian | | Keluaran Sub Kegiatan | Target Capaian | | |
| | | | | | | | 2.18.01.2.07.06 Pengadaan Peralatan dan Mesin Lainnya | Jumlah Unit Peralatan dan Mesin Lainnya yang Disediakan | 4 Unit | Semua Kab/Kota Pasuruan | |
| | | | | 2.18.01.2.08 Penyediaan Jasa Penunjang Urusan Pemerintahan Daerah | Persentase terpenuhinya jasa penunjang layanan perkantoran | 90 % | 2.18.01.2.08.01 Penyediaan Jasa Surat Menyurat | Jumlah Laporan Penyediaan Jasa Surat Menyurat | 4 Laporan | Semua Kab/Kota Pasuruan | |
| | | | | | | | 2.18.01.2.08.02 Penyediaan Jasa Komunikasi, Sumber Daya Air dan Listrik | Jumlah Laporan Penyediaan Jasa Komunikasi, Sumber Daya Air dan Listrik yang Disediakan | 12 Laporan | Semua Kab/Kota Pasuruan | |
| | | | | | | | 2.18.01.2.08.04 Penyediaan Jasa Pelayanan Umum Kantor | Jumlah Laporan Penyediaan Jasa Pelayanan Umum Kantor yang Disediakan | 12 Laporan | Semua Kab/Kota Pasuruan | |

| No | Program | | | Kegiatan | | | Sub Kegiatan | | | Lokasi Sub Kegiatan | Ket. |
|----|---------|-------------------|----------------|--|---|----------------|---|--|----------------|------------------------------|------|
| | Program | Indikator Kinerja | | Kegiatan | Indikator Kinerja | | Sub Kegiatan | Indikator Kinerja | | | |
| | | Hasil Program | Target Capaian | | Keluaran Kegiatan | Target Capaian | | Keluaran Sub Kegiatan | Target Capaian | | |
| | | | | 2.18.01.2.09 Pemeliharaan Barang Milik Daerah Penunjang Urusan Pemerintahan Daerah | Persentase barang milik daerah yang terpelihara | 90 % | 2.18.01.2.09.01 Penyediaan Jasa Pemeliharaan, Biaya Pemeliharaan, dan Pajak Kendaraan Perorangan Dinas atau Kendaraan Dinas Jabatan | Jumlah Kendaraan Perorangan Dinas atau Kendaraan Dinas Jabatan yang Dipelihara dan dibayarkan Pajaknya | 8 Unit | Semua Kab/Kota Kota Pasuruan | |
| | | | | | | | 2.18.01.2.09.02 Penyediaan Jasa Pemeliharaan, Biaya Pemeliharaan, Pajak dan Perizinan Kendaraan Dinas Operasional atau Lapangan | Jumlah Kendaraan Dinas Operasional atau Lapangan yang Dipelihara dan dibayarkan Pajak dan Perizinannya | 5 Unit | Semua Kab/Kota Kota Pasuruan | |
| | | | | | | | 2.18.01.2.09.06 Pemeliharaan Peralatan dan Mesin Lainnya | Jumlah Peralatan dan Mesin Lainnya yang Dipelihara | 57 Unit | Semua Kab/Kota Kota Pasuruan | |

| No | Program | | | Kegiatan | | | Sub Kegiatan | | | Lokasi Sub Kegiatan | Ket. |
|----|--|--|----------------|--|--|----------------|---|--|------------------|------------------------------|------|
| | Program | Indikator Kinerja | | Kegiatan | Indikator Kinerja | | Sub Kegiatan | Indikator Kinerja | | | |
| | | Hasil Program | Target Capaian | | Keluaran Kegiatan | Target Capaian | | Keluaran Sub Kegiatan | Target Capaian | | |
| | | | | | | | 2.18.01.2.09.09 Pemeliharaan/Rehabilitasi Gedung Kantor dan Bangunan Lainnya | Jumlah Gedung Kantor dan Bangunan Lainnya yang Dipelihara/Direhabilitasi | 1 Unit | Semua Kab/Kota Kota Pasuruan | |
| | 2.18.03 PROGRAM PROMOSI PENANAMAN MODAL | Persentase peningkatan investor yang menyatakan berminat dalam promosi | 10 % | 2.18.03.2.01 Penyelenggaraan Promosi Penanaman Modal yang Menjadi Kewenangan Daerah Kabupaten/Kota | Jumlah Investor yang Menyatakan Berminat dalam Promosi | 50 Investor | 2.18.03.2.01.02 Pelaksanaan Kegiatan Promosi Penanaman Modal Daerah Kabupaten/Kota | Jumlah Dokumen Hasil Kegiatan Promosi Penanaman Modal Kabupaten/Kota | 2 Dokumen | Kota Pasuruan | |
| | 2.18.04 PROGRAM PELAYANAN PENANAMAN MODAL | Persentase masyarakat yang puas atas pelayanan perizinan | 80 % | 2.18.04.2.01 Pelayanan Perizinan dan Non Perizinan Secara Terpadu Satu Pintu dibidang Penanaman Modal yang Menjadi Kewenangan Daerah Kabupaten/ Kota | Persentase Layanan Perijinan dan Non Perijinan Secara Terpadu Satu Pintu | 75 % | 2.18.04.2.01.01 Penyediaan Pelayanan Terpadu Perizinan dan Nonperizinan Berbasis Sistem Pelayanan Perizinan Berusaha Terintegrasi Secara Elektronik | Jumlah Pelaku Usaha yang Mendapatkan Pelayanan Terpadu Perizinan dan Non Perizinan Berbasis Sistem Pelayanan Perizinan Berusaha Terintegrasi Secara Elektronik | 300 Pelaku Usaha | Kota Pasuruan | |

| No | Program | | | Kegiatan | | | Sub Kegiatan | | | Lokasi Sub Kegiatan | Ket. |
|----|---------|-------------------|----------------|----------|-------------------|----------------|--|--|--------------------|---------------------|------|
| | Program | Indikator Kinerja | | Kegiatan | Indikator Kinerja | | Sub Kegiatan | Indikator Kinerja | | | |
| | | Hasil Program | Target Capaian | | Keluaran Kegiatan | Target Capaian | | Keluaran Sub Kegiatan | Target Capaian | | |
| | | | | | | | 2.18.04.2.01.02 Pemantauan Pemenuhan Komitmen Perizinan dan Non Perizinan Penanaman Modal | Jumlah Kegiatan Usaha dari Pelaku Usaha yang Mendapat Pemantauan Pemenuhan Komitmen Perizinan Berusaha dan Non Perizinan Penanaman Modal | 300 Kegiatan Usaha | Kota Pasuruan | |
| | | | | | | | 2.18.04.2.01.03 Penyediaan Layanan Konsultasi dan Pengelolaan Pengaduan Masyarakat Terhadap Pelayanan Terpadu Perizinan dan Non Perizinan | Jumlah Orang yang Memperoleh Layanan Konsultasi dan Terkelolanya Pengaduan Masyarakat Terhadap Pelayanan Terpadu Perizinan dan Non Perizinan | 50 Orang | Kota Pasuruan | |

| No | Program | | Kegiatan | | | Sub Kegiatan | | | Lokasi Sub Kegiatan | Ket. |
|----|---|---|----------------|---|---|-----------------|---|--|---------------------|---------------|
| | Program | Indikator Kinerja | | Kegiatan | Indikator Kinerja | | Sub Kegiatan | Indikator Kinerja | | |
| | | Hasil Program | Target Capaian | | Keluaran Kegiatan | Target Capaian | | Keluaran Sub Kegiatan | Target Capaian | |
| | | | | | | | 2.18.04.2.01.04 Koordinasi dan Sinkronisasi Penetapan Pemberian Fasilitas/Insentif Daerah | Jumlah Kegiatan Usaha dari Pelaku Usaha yang Melakukan Koordinasi dan Sinkronisasi Penetapan Pemberian Fasilitas/Insentif Daerah | 10 Kegiatan Usaha | Kota Pasuruan |
| | 2.18.05 PROGRAM PENGENDALIAN PELAKSANAAN PENANAMAN MODAL | Presentase Pelaku Usaha Yang Tertib Pelaksanaan Penanaman Modal | 70 % | 2.18.05.2.01 Pengendalian Pelaksanaan Penanaman Modal yang Menjadi Kewenangan Daerah Kabupaten/Kota | Jumlah pelaku usaha yang dipantau dan diawasi | 50 pelaku usaha | 2.18.05.2.01.01 Koordinasi dan Sinkronisasi Pemantauan Pelaksanaan Penanaman Modal | Jumlah Kegiatan Usaha dari Pelaku Usaha yang Melakukan Koordinasi dan Sinkronisasi Pemantauan Pelaksanaan Penanaman Modal | 60 Kegiatan Usaha. | Kota Pasuruan |
| | | | | | | | 2.18.05.2.01.02 Koordinasi dan Sinkronisasi Pembinaan Pelaksanaan Penanaman Modal | Jumlah Pelaku Usaha yang Mendapatkan Pembinaan Pelaksanaan Penanaman Modal | 300 Pelaku Usaha | Kota Pasuruan |

| No | Program | | | Kegiatan | | | Sub Kegiatan | | | Lokasi Sub Kegiatan | Ket. |
|----|--|---|----------------|--|---|----------------|--|--|--------------------|---------------------|------|
| | Program | Indikator Kinerja | | Kegiatan | Indikator Kinerja | | Sub Kegiatan | Indikator Kinerja | | | |
| | | Hasil Program | Target Capaian | | Keluaran Kegiatan | Target Capaian | | Keluaran Sub Kegiatan | Target Capaian | | |
| | | | | | | | 2.18.05.2.01.03 Koordinasi dan Sinkronisasi Pengawasan Pelaksanaan Penanaman Modal | Jumlah Kegiatan Usaha dari Pelaku Usaha yang Melakukan Koordinasi dan Sinkronisasi Pengawasan | 180 Kegiatan Usaha | Kota Pasuruan | |
| | 2.18.06 PROGRAM PENGELOLAAN DATA DAN SISTEM INFORMASI PENANAMAN MODAL | Persentase peningkatan data dan informasi perizinan dan non perizinan yang dipublikasikan | 15 % | 2.18.06.2.01 Pengelolaan Data dan Informasi Perizinan dan Non Perizinan yang Terintegrasi pada Tingkat Daerah Kabupaten/Kota | Jumlah Data dan Informasi Perizinan dan Non Perizinan yang Terintegrasi | 15 Data | 2.18.06.2.01.01 Pengolahan, Penyajian dan Pemanfaatan Data dan Informasi Perizinan dan Non Perizinan Berbasis Sistem Pelayanan Perizinan Berusaha Terintegrasi Secara Elektronik | Jumlah Data dan Informasi Perizinan dan Non Perizinan Berbasis Sistem Pelayanan Perizinan Berusaha Terintegrasi Secara Elektronik yang Diolah, Dikaji dan Dimanfaatkan | 3 Dokumen | Kota Pasuruan | |
| | 2.19 URUSAN PEMERINTAHAN BIDANG KEPEMUDAAN DAN OLAHRAGA | | | | | | | | | | |

| No | Program | | Kegiatan | | | Sub Kegiatan | | | Lokasi Sub Kegiatan | Ket. |
|----|--|--|----------------|---|---|----------------|---|--|---------------------|------------------------------|
| | Program | Indikator Kinerja | | Kegiatan | Indikator Kinerja | | Sub Kegiatan | Indikator Kinerja | | |
| | | Hasil Program | Target Capaian | | Keluaran Kegiatan | Target Capaian | | Keluaran Sub Kegiatan | Target Capaian | |
| | 2.19.01 PROGRAM PENUNJANG URUSAN PEMERINTAHAN DAERAH KABUPATEN/KOTA | Persentase kebutuhan penunjang pemerintahan yang terfasilitasi | 90 persen | 2.19.01.2.01 Perencanaan, Penganggaran, dan Evaluasi Kinerja Perangkat Daerah | Persentase dokumen perencanaan dan laporan evaluasi kinerja yang tersusun tepat waktu | 100 persen | 2.19.01.2.01.01 Penyusunan Dokumen Perencanaan Perangkat Daerah | Jumlah Dokumen Perencanaan Perangkat Daerah | 4 Dokumen | Semua Kab/Kota Kota Pasuruan |
| | | | | | | | 2.19.01.2.01.06 Koordinasi dan Penyusunan Laporan Capaian Kinerja dan Ikhtisar Realisasi Kinerja SKPD | Jumlah Laporan Capaian Kinerja dan Ikhtisar Realisasi Kinerja SKPD dan Laporan Hasil Koordinasi Penyusunan Laporan Capaian Kinerja dan Ikhtisar Realisasi Kinerja SKPD | 18 Laporan | Semua Kab/Kota Kota Pasuruan |
| | | | | | | | 2.19.01.2.01.07 Evaluasi Kinerja Perangkat Daerah | Jumlah Laporan Evaluasi Kinerja Perangkat Daerah | 2 Laporan | Semua Kab/Kota Kota Pasuruan |
| | | | | 2.19.01.2.02 Administrasi Keuangan Perangkat Daerah | Persentase laporan keuangan yang tersusun tepat waktu | 100 persen | 2.19.01.2.02.01 Penyediaan Gaji dan Tunjangan ASN | Jumlah Orang yang Menerima Gaji dan Tunjangan ASN | 27 Orang/bulan | Semua Kab/Kota Kota Pasuruan |

| No | Program | | | Kegiatan | | | Sub Kegiatan | | | Lokasi Sub Kegiatan | Ket. |
|----|---------|-------------------|----------------|----------|-------------------|----------------|---|--|----------------|------------------------------|------|
| | Program | Indikator Kinerja | | Kegiatan | Indikator Kinerja | | Sub Kegiatan | Indikator Kinerja | | | |
| | | Hasil Program | Target Capaian | | Keluaran Kegiatan | Target Capaian | | Keluaran Sub Kegiatan | Target Capaian | | |
| | | | | | | | | | | uan | |
| | | | | | | | 2.19.01.2.02.05 Koordinasi dan Penyusunan Laporan Keuangan Akhir Tahun SKPD | Jumlah Laporan Keuangan Akhir Tahun SKPD dan Laporan Hasil Koordinasi Penyusunan Laporan Keuangan Akhir Tahun SKPD | 1 Laporan | Kota Pasuruan | |
| | | | | | | | 2.19.01.2.02.07 Koordinasi dan Penyusunan Laporan Keuangan Bulanan/ Triwulanan/ Semesteran SKPD | Jumlah Laporan Keuangan Bulanan/ Triwulanan/ Semesteran SKPD dan Laporan Koordinasi Penyusunan Laporan Keuangan Bulanan/Triwulanan/Semesteran SKPD | 16 Laporan | Semua Kab/Kota Kota Pasuruan | |

| No | Program | | | Kegiatan | | | Sub Kegiatan | | | Lokasi Sub Kegiatan | Ket. |
|----|---------|-------------------|----------------|---|--|----------------|---|--|----------------|------------------------------|------|
| | Program | Indikator Kinerja | | Kegiatan | Indikator Kinerja | | Sub Kegiatan | Indikator Kinerja | | | |
| | | Hasil Program | Target Capaian | | Keluaran Kegiatan | Target Capaian | | Keluaran Sub Kegiatan | Target Capaian | | |
| | | | | 2.19.01.2.03 Administrasi Barang Milik Daerah pada Perangkat Daerah | Jumlah laporan rekonsiliasi dan penyusunan laporan barang milik daerah pada SKPD | 4 dokumen | 2.19.01.2.03.05 Rekonsiliasi dan Penyusunan Laporan Barang Milik Daerah pada SKPD | Jumlah Laporan Rekonsiliasi dan Penyusunan Laporan Barang Milik Daerah pada SKPD | 4 Laporan | Semua Kab/Kota Kota Pasuruan | |
| | | | | | Persentase laporan rekonsiliasi dan penyusunan laporan barang milik daerah pada SKPD | 100 persen | | | | | |
| | | | | 2.19.01.2.05 Administrasi Kepegawaian Perangkat Daerah | Persentase SDM aparatur yang meningkat kompetensinya | 90 persen | 2.19.01.2.05.03 Pendataan dan Pengolahan Administrasi Kepegawaian | Jumlah Dokumen Pendataan dan Pengolahan Administrasi Kepegawaian | 4 Dokumen | Semua Kab/Kota Kota Pasuruan | |
| | | | | | | | 2.19.01.2.05.10 Sosialisasi Peraturan Perundang-Undangan | Jumlah Orang yang Mengikuti Sosialisasi Peraturan Perundang-Undangan | 0 Orang | Semua Kab/Kota Kota Pasuruan | |

| No | Program | | | Kegiatan | | | Sub Kegiatan | | | Lokasi Sub Kegiatan | Ket. |
|----|---------|-------------------|----------------|---|--|----------------|--|--|----------------|------------------------------|------|
| | Program | Indikator Kinerja | | Kegiatan | Indikator Kinerja | | Sub Kegiatan | Indikator Kinerja | | | |
| | | Hasil Program | Target Capaian | | Keluaran Kegiatan | Target Capaian | | Keluaran Sub Kegiatan | Target Capaian | | |
| | | | | 2.19.01.2.06 Administrasi Umum Perangkat Daerah | Persentase terpenuhinya layanan administrasi perkantoran | 90 persen | 2.19.01.2.06.01 Penyediaan Komponen Instalasi Listrik/Penerangan Bangunan Kantor | Jumlah Paket Komponen Instalasi Listrik/Penerangan Bangunan Kantor yang Disediakan | 18 Paket | Semua Kab/Kota Kota Pasuruan | |
| | | | | | | | 2.19.01.2.06.05 Penyediaan Barang Cetak dan Penggandaan | Jumlah Paket Barang Cetak dan Penggandaan yang Disediakan | 5 Paket | Semua Kab/Kota Kota Pasuruan | |
| | | | | | | | 2.19.01.2.06.06 Penyediaan Bahan Bacaan dan Peraturan Perundang-undangan | Jumlah Dokumen Bahan Bacaan dan Peraturan Perundang-undangan yang Disediakan | 4 Dokumen | Semua Kab/Kota Kota Pasuruan | |
| | | | | | | | 2.19.01.2.06.08 Fasilitasi Kunjungan Tamu | Jumlah Laporan Fasilitasi Kunjungan Tamu | 6 Laporan | Semua Kab/Kota Kota Pasuruan | |

| No | Program | | | Kegiatan | | | Sub Kegiatan | | | Lokasi Sub Kegiatan | Ket. |
|----|---------|-------------------|----------------|--|--|----------------|--|--|----------------|------------------------------|------|
| | Program | Indikator Kinerja | | Kegiatan | Indikator Kinerja | | Sub Kegiatan | Indikator Kinerja | | | |
| | | Hasil Program | Target Capaian | | Keluaran Kegiatan | Target Capaian | | Keluaran Sub Kegiatan | Target Capaian | | |
| | | | | | | | 2.19.01.2.06.09 Penyelenggaraan Rapat Koordinasi dan Konsultasi SKPD | Jumlah Laporan Penyelenggaraan Rapat Koordinasi dan Konsultasi SKPD | 103 Laporan | Semua Kab/Kota Kota Pasuruan | |
| | | | | 2.19.01.2.07 Pengadaan Barang Milik Daerah Penunjang Urusan Pemerintahan Daerah | Persentase terpenuhinya pengadaan barang milik daerah | 90 persen | 2.19.01.2.07.06 Pengadaan Peralatan dan Mesin Lainnya | Jumlah Unit Peralatan dan Mesin Lainnya yang Disediakan | 74 Unit | Semua Kab/Kota Kota Pasuruan | |
| | | | | 2.19.01.2.08 Penyediaan Jasa Penunjang Urusan Pemerintahan Daerah | Persentase terpenuhinya jasa penunjang layanan perkantoran | 90 persen | 2.19.01.2.08.01 Penyediaan Jasa Surat Menyurat | Jumlah Laporan Penyediaan Jasa Surat Menyurat | 1 Laporan | Semua Kab/Kota Kota Pasuruan | |
| | | | | | | | 2.19.01.2.08.02 Penyediaan Jasa Komunikasi, Sumber Daya Air dan Listrik | Jumlah Laporan Penyediaan Jasa Komunikasi, Sumber Daya Air dan Listrik yang Disediakan | 12 Laporan | Semua Kab/Kota Kota Pasuruan | |

| No | Program | | | Kegiatan | | | Sub Kegiatan | | | Lokasi Sub Kegiatan | Ket. |
|----|---------|-------------------|----------------|---|--|----------------|--|--|----------------|------------------------------|------|
| | Program | Indikator Kinerja | | Kegiatan | Indikator Kinerja | | Sub Kegiatan | Indikator Kinerja | | | |
| | | Hasil Program | Target Capaian | | Keluaran Kegiatan | Target Capaian | | Keluaran Sub Kegiatan | Target Capaian | | |
| | | | | | | | 2.19.01.2.08.04 Penyediaan Jasa Pelayanan Umum Kantor | Jumlah Laporan Penyediaan Jasa Pelayanan Umum Kantor yang Disediakan | 12 Laporan | Semua Kab/Kota Kota Pasuruan | |
| | | | | 2.19.01.2.09 Pemeliharaan Barang Milik Daerah Penunjang Urusan Pemerintahan Daerah | Persentase barang milik daerah yang dipelihara | 5 persen | 2.19.01.2.09.01 Penyediaan Jasa Pemeliharaan, Biaya Pemeliharaan, dan Pajak Kendaraan Perorangan Dinas atau Kendaraan Dinas Jabatan | Jumlah Kendaraan Perorangan Dinas atau Kendaraan Dinas Jabatan yang Dipelihara dan dibayarkan Pajaknya | 11 Unit | Semua Kab/Kota Kota Pasuruan | |
| | | | | | | | 2.19.01.2.09.05 Pemeliharaan Mebel | Jumlah Mebel yang Dipelihara | 40 Unit | Kota Pasuruan | |
| | | | | | | | 2.19.01.2.09.06 Pemeliharaan Peralatan dan Mesin Lainnya | Jumlah Peralatan dan Mesin Lainnya yang Dipelihara | 0 Unit | Semua Kab/Kota Kota Pasuruan | |

| No | Program | | | Kegiatan | | | Sub Kegiatan | | | Lokasi Sub Kegiatan | Ket. |
|----|---|---|----------------|--|--|----------------|--|---|----------------|-------------------------|------|
| | Program | Indikator Kinerja | | Kegiatan | Indikator Kinerja | | Sub Kegiatan | Indikator Kinerja | | | |
| | | Hasil Program | Target Capaian | | Keluaran Kegiatan | Target Capaian | | Keluaran Sub Kegiatan | Target Capaian | | |
| | | | | | | | | Jumlah Peralatan dan Mesin Lainnya yang Dipelihara | 99 Unit | | |
| | | | | | | | 2.19.01.2.09.09 Pemeliharaan/Rehabilitasi Gedung Kantor dan Bangunan Lainnya | Jumlah Gedung Kantor dan Bangunan Lainnya yang Dipelihara/Direhabilitasi | 1 Unit | Semua Kab/Kota Pasuruan | |
| | 2.19.02 PROGRAM PENGEMBANGAN KAPASITAS DAYA SAING KEPEMUDAAN | Jumlah pemuda yang berprestasi di tingkat Provinsi/Nasional | 24 Orang | 2.19.02.2.01 Penyadaran, Pemberdayaan, dan Pengembangan Pemuda dan Kepemudaan Terhadap Pemuda Pelopor Kabupaten/Kota, Wirausaha Muda Pemula, dan Pemuda Kader Kabupaten/Kota | Jumlah Pemuda yang Mengikuti Pembinaan Paskibraka dan Dikirim Dalam Event Pemuda Pelopor/Jambore | 278 Orang | 2.19.02.2.01.01 Koordinasi, Sinkronisasi dan Penyelenggaraan Peningkatan Kapasitas Daya Saing Pemuda Pelopor | Jumlah Pemuda Pelopor Kabupaten/Kota dari Seluruh Kecamatan yang Ditingkatkan Kapasitas Daya Saingnya | 5 Orang | | |
| | | Persentase organisasi kepemudaan yang dibina | 25 % | | | | | | | | |

| No | Program | | | Kegiatan | | | Sub Kegiatan | | | Lokasi Sub Kegiatan | Ket. |
|----|---------|-------------------|----------------|----------|-------------------|----------------|---|---|----------------|---------------------|------|
| | Program | Indikator Kinerja | | Kegiatan | Indikator Kinerja | | Sub Kegiatan | Indikator Kinerja | | | |
| | | Hasil Program | Target Capaian | | Keluaran Kegiatan | Target Capaian | | Keluaran Sub Kegiatan | Target Capaian | | |
| | | | | | | | 2.19.02.2.01.02 Koordinasi, Sinkronisasi dan Penyelenggaraan Peningkatan Kapasitas Daya Saing Wira Usaha Pemula | Jumlah Wirausaha Pemuda Kabupaten/Kota dari Seluruh Kecamatan yang Ditingkatkan Kapasitas Daya Saingnya | 40 Orang | | |
| | | | | | | | 2.19.02.2.01.06 Perencanaan, Pengadaan, Pemanfaatan, Pemeliharaan, dan Pengawasan Prasarana dan Sarana Kepemudaan Kabupaten/Kota | Jumlah Sarana dan Prasarana Kepemudaan Kabupaten/Kota yang Terkelola dan Termanfaatkan | 1 Unit | | |

| No | Program | | | Kegiatan | | | Sub Kegiatan | | | Lokasi Sub Kegiatan | Ket. |
|----|--|---|----------------|--|--|----------------|--|--|----------------|---------------------|------|
| | Program | Indikator Kinerja | | Kegiatan | Indikator Kinerja | | Sub Kegiatan | Indikator Kinerja | | | |
| | | Hasil Program | Target Capaian | | Keluaran Kegiatan | Target Capaian | | Keluaran Sub Kegiatan | Target Capaian | | |
| | | | | | | | 2.19.02.2.01.08 Peningkatan Kepemimpinan, Kepeloporan dan Kesukarelawanan Pemuda | Jumlah Pemuda yang Ditingkatkan Kapasitasnya dalam Kepemimpinan, Kepeloporan dan Kesukarelawanan Kabupaten/Kota dari Seluruh Kecamatan | 229 Orang | | |
| | | | | 2.19.02.2.02 Pemberdayaan dan Pengembangan Organisasi Kepemudaan Tingkat Daerah Kabupaten/Kota | Jumlah Event Pembinaan Dalam Kegiatan Sarasehan dan Latihan Dasar Kepemimpinan | 220 Orang | 2.19.02.2.02.02 Peningkatan Kapasitas Pemuda dan Organisasi Kepemudaan Kabupaten/Kota | Jumlah Dokumen Hasil Peningkatan Kapasitas Organisasi Kepemudaan | 8 Dokumen | | |
| | 2.19.03 PROGRAM PENGEMBANGAN KAPASITAS DAYA SAING KEOLAHRAGAN | Persentase cabang olahraga yang mengikutsertakan atletnya dalam kompetisi tingkat provinsi/nasional | 80,55 % | 2.19.03.2.01 Pembinaan dan Pengembangan Olahraga Pendidikan pada Jenjang Pendidikan yang Menjadi Kewenangan Daerah Kabupaten/Kota | Jumlah Atlit Yang Berprestasi | 87 Atlit | 2.19.03.2.01.02 Koordinasi, Sinkronisasi dan Pelaksanaan Pemberdayaan Perkumpulan Olahraga dan Penyelenggaraan Kompetisi oleh Satuan Pendidikan Dasar | Jumlah Dokumen Penyelenggaraan Kompetisi Olahraga oleh Perkumpulan Olahraga dan Satuan Pendidikan Dasar | 38 Dokumen | | |

| No | Program | | | Kegiatan | | | Sub Kegiatan | | | Lokasi Sub Kegiatan | Ket. |
|----|---------|-------------------|----------------|---|---|----------------|--|--|----------------|---------------------|------|
| | Program | Indikator Kinerja | | Kegiatan | Indikator Kinerja | | Sub Kegiatan | Indikator Kinerja | | | |
| | | Hasil Program | Target Capaian | | Keluaran Kegiatan | Target Capaian | | Keluaran Sub Kegiatan | Target Capaian | | |
| | | | | 2.19.03.2.02 Penyelenggaraan Kejuaraan Olahraga Tingkat Daerah Kabupaten/Kota | Jumlah Event Olahraga yang Diselenggarakan Tingkat Kota | 1 Event | 2.19.03.2.02.01 Penyelenggaraan Kejuaraan Olahraga Multi Event dan Single Event Tingkat Kabupaten/Kota | Jumlah Dokumen Penyelenggaraan Kejuaraan Multi Event dan Single Event Tingkat Kabupaten/Kota | 5 Dokumen | | |
| | | | | 2.19.03.2.03 Pembinaan dan Pengembangan Olahraga Prestasi Tingkat Daerah Provinsi | Jumlah Event Olahraga yang Diiukti Di Tingkat Daerah/Provinsi | 1 Event | 2.19.03.2.03.02 Pemusatan Latihan Daerah, Ilmu Pengetahuan dan Teknologi Keolahragaan (Sport Science) | Jumlah Pemusatan Latihan Daerah yang Berkualitas berdasarkan Ilmu Pengetahuan dan Teknologi Keolahragaan (Sport Science) | 50 Orang | | |
| | | | | | | | 2.19.03.2.03.05 Koordinasi dan Sinkronisasi Penyediaan Data dan Informasi Sektorol Olahraga | Jumlah Data dan Informasi Sektorol Olahraga yang Tersedia dan Termanfaatkan | 34 Dokumen | | |

| No | Program | | | Kegiatan | | | Sub Kegiatan | | | Lokasi Sub Kegiatan | Ket. |
|----|--|-------------------|----------------|--|---|----------------|---|---|----------------|---------------------|------|
| | Program | Indikator Kinerja | | Kegiatan | Indikator Kinerja | | Sub Kegiatan | Indikator Kinerja | | | |
| | | Hasil Program | Target Capaian | | Keluaran Kegiatan | Target Capaian | | Keluaran Sub Kegiatan | Target Capaian | | |
| | | | | 2.19.03.2.05 Pembinaan dan Pengembangan Olahraga Rekreasi | Presentase Pengembangan Olahraga Rekreasi yang Dilaksanakan | 80 % | 2.19.03.2.05.01 Penyelenggaraan, Pengembangan dan Pemasaran Festival dan Olahraga Rekreasi | Jumlah Dokumen Hasil Penyelenggaraan, Pengembangan dan Pemasaran Festival dan Olahraga Rekreasi | 15 Dokumen | | |
| | | | | | | | 2.19.03.2.05.02 Pemberdayaan Perkumpulan Olahraga Rekreasi | Jumlah Laporan Hasil Pembinaan dalam rangka Pemberdayaan Perkumpulan Olahraga Rekreasi | 12 Laporan | | |
| | | | | | | | 2.19.03.2.05.03 Penyediaan, Pengembangan dan Pemeliharaan Sarana dan Prasarana Olahraga Rekreasi | Jumlah Penyediaan dan Pemanfaatan Sarana dan Prasarana Olahraga Rekreasi yang Memadai | 7 Unit | | |
| | 2.20 URUSAN PEMERINTAHAN BIDANG STATISTIK | | | | | | | | | | |

| No | Program | | | Kegiatan | | | Sub Kegiatan | | | Lokasi Sub Kegiatan | Ket. |
|----|---|--|----------------|--|--|----------------|---|---|----------------|---------------------|------|
| | Program | Indikator Kinerja | | Kegiatan | Indikator Kinerja | | Sub Kegiatan | Indikator Kinerja | | | |
| | | Hasil Program | Target Capaian | | Keluaran Kegiatan | Target Capaian | | Keluaran Sub Kegiatan | Target Capaian | | |
| | 2.20.02 PROGRAM PENYELENGGARAAN STATISTIK SEKTORAL | Persentase data statistik sektoral yang di publikasi | 70 % | 2.20.02.2.01 Penyelenggaraan Statistik Sektoral di Lingkup Daerah Kabupaten/Kota | Jumlah jenis data yang disusun dalam data pokok pembangunan daerah | 33 OPD | 2.20.02.2.01.01 Koordinasi dan Sinkronisasi Pengumpulan, Pengolahan, Analisis dan Diseminasi Data Statistik Sektoral | Jumlah Dokumen Koordinasi dan Sinkronisasi Pengumpulan, Pengolahan, Analisis dan Diseminasi Data Statistik Sektoral | 2 Dokumen | Kota Pasuruan | |
| | | | | | Jumlah jenis data yang disusun dalam profil pembangunan daerah | 33 OPD | | | | | |
| | | | | | Persentase data statistik sektoral yang di unggah di website | 60 % | | | | | |
| | | | | | | | 2.20.02.2.01.02 Peningkatan Kapasitas SDM Pemerintah Daerah dalam Peningkatan Mutu Statistik Daerah yang Terintegrasi | Jumlah SDM yang Meningkatkan Kapasitasnya dalam Peningkatan Mutu Statistik Daerah yang Terintegrasi | 80 Orang | Kota Pasuruan | |

| No | Program | | | Kegiatan | | | Sub Kegiatan | | | Lokasi Sub Kegiatan | Ket. |
|----|--|--|----------------|---|--|----------------|--|--|---------------------|---------------------|------|
| | Program | Indikator Kinerja | | Kegiatan | Indikator Kinerja | | Sub Kegiatan | Indikator Kinerja | | | |
| | | Hasil Program | Target Capaian | | Keluaran Kegiatan | Target Capaian | | Keluaran Sub Kegiatan | Target Capaian | | |
| | 2.21 URUSAN PEMERINTAHAN BIDANG PERSANDIAN | | | | | | | | | | |
| | 2.21.02 PROGRAM PENYELENGGARAAN PERSANDIAN UNTUK PENGAMANAN INFORMASI | Persentase layanan keamanan informasi dan persandian | 6 % | 2.21.02.2.01 Penyelenggaraan Persandian untuk Pengamanan Informasi Pemerintah Daerah Kabupaten/Kota | Jumlah aplikasi yang tersertifikasi elektronik di lingkungan pemerintah daerah | 6 % | 2.21.02.2.01.04 Penyediaan Layanan Keamanan Informasi Pemerintah Daerah Kabupaten/Kota | Jumlah Perangkat Daerah yang Telah Menggunakan Layanan Keamanan Informasi | 41 Perangkat Daerah | Kota Pasuruan | |
| | 2.22 URUSAN PEMERINTAHAN BIDANG KEBUDAYAAN | | | | | | | | | | |
| | 2.22.02 PROGRAM PENGEMBANGAN KEBUDAYAAN | Persentase kelompok seni budaya yang dibina | 98.51 % | 2.22.02.2.01 Pengelolaan Kebudayaan yang Masyarakat Pelakunya dalam Daerah Kabupaten/Kota | Persentase event kesenian yang diikuti | 66.67 % | 2.22.02.2.01.01 Pelindungan, Pengembangan, Pemanfaatan Objek Pemajuan Kebudayaan | Jumlah Objek Pemajuan Kebudayaan yang Dilakukan Pelindungan, Pengembangan, Pemanfaatan | 25 Objek | Kota Pasuruan | |

| No | Program | | | Kegiatan | | | Sub Kegiatan | | | Lokasi Sub Kegiatan | Ket. |
|----|--|------------------------------------|----------------|--|--|----------------|--|---|----------------|---------------------|------|
| | Program | Indikator Kinerja | | Kegiatan | Indikator Kinerja | | Sub Kegiatan | Indikator Kinerja | | | |
| | | Hasil Program | Target Capaian | | Keluaran Kegiatan | Target Capaian | | Keluaran Sub Kegiatan | Target Capaian | | |
| | | | | | | | 2.22.02.2.01.02 Pembinaan Sumber Daya Manusia, Lembaga, dan Pranata Kebudayaan | Jumlah Peserta Pembinaan Sumber Daya Manusia, Lembaga, dan Pranata Kebudayaan | 3309 Orang | Kota Pasuruan | |
| | | | | 2.22.02.2.02 Pelestarian Kesenian Tradisional yang Masyarakat Pelakunya dalam Daerah Kabupaten/Kota | Persentase pelestarian tradisi budaya | 100 % | 2.22.02.2.02.02 Pembinaan Sumber Daya Manusia, Lembaga, dan Pranata Tradisional | Jumlah Laporan Pembinaan Sumber Daya Manusia, Lembaga, dan Pranata Tradisional | 2 Laporan | Kota Pasuruan | |
| | 2.22.03 PROGRAM PENGEMBANGAN KESENIAN TRADISIONAL | Persentase Pelestarian Seni Budaya | 50.00 % | 2.22.03.2.01 Pembinaan Kesenian yang Masyarakat Pelakunya dalam Daerah Kabupaten/Kota | Persentase seni budaya yang dilaksanakan | 50 % | 2.22.03.2.01.01 Peningkatan Pendidikan dan Pelatihan Sumber Daya Manusia Kesenian Tradisional | Jumlah Sumber Daya Manusia Kesenian Tradisional yang Mendapat Pendidikan dan Pelatihan (Ditingkatkan Kompetensinya) | 130 Orang | Kota Pasuruan | |

| No | Program | | | Kegiatan | | | Sub Kegiatan | | | Lokasi Sub Kegiatan | Ket. |
|----|---|---|----------------|---|--|----------------|---|---|----------------|---------------------|------|
| | Program | Indikator Kinerja | | Kegiatan | Indikator Kinerja | | Sub Kegiatan | Indikator Kinerja | | | |
| | | Hasil Program | Target Capaian | | Keluaran Kegiatan | Target Capaian | | Keluaran Sub Kegiatan | Target Capaian | | |
| | | | | | | | 2.22.03.2.01.03 Peningkatan Kapasitas Tata Kelola Lembaga Kesenian Tradisional | Jumlah Lembaga Kesenian Tradisional yang Ditingkatkan Kapasitasnya | 1 Lembaga | Kota Pasuruan | |
| | 2.22.04 PROGRAM PEMBINAAN SEJARAH | Persentase Pelaku Sejarah yang aktif | 100 % | 2.22.04.2.01 Pembinaan Sejarah Lokal dalam 1 (Satu) Daerah Kabupaten/Kota | Persentase Kegiatan Pelaku Sejarah dan Nilai Tradisi yang dilaksanakan | 100 % | 2.22.04.2.01.01 Pemberdayaan Sumber Daya Manusia dan Lembaga Sejarah Lokal Kabupaten/Kota | Jumlah Sumber Daya Manusia dan Lembaga Sejarah Lokal Provinsi yang Diberdayakan | 160 Orang | Kota Pasuruan | |
| | 2.22.05 PROGRAM PELESTARIAN DAN PENGELOLAAN CAGAR BUDAYA | Persentase cagar budaya yang ditetapkan | 92.86 % | 2.22.05.2.02 Pengelolaan Cagar Budaya Peringkat Kabupaten/Kota | Persentase cagar budaya yang dikelola | 92.86 % | 2.22.05.2.02.01 Pelindungan Cagar Budaya | Jumlah Objek Cagar Budaya yang Dilindungi | 43 Objek | Kota Pasuruan | |
| | 2.23 URUSAN PEMERINTAHAN BIDANG PERPUSTAKAAN | | | | | | | | | | |

| No | Program | | | Kegiatan | | | Sub Kegiatan | | | Lokasi Sub Kegiatan | Ket. |
|----|--|--|----------------|---|---|----------------|---|--|----------------|-------------------------|------|
| | Program | Indikator Kinerja | | Kegiatan | Indikator Kinerja | | Sub Kegiatan | Indikator Kinerja | | | |
| | | Hasil Program | Target Capaian | | Keluaran Kegiatan | Target Capaian | | Keluaran Sub Kegiatan | Target Capaian | | |
| | 2.23.01 PROGRAM PENUNJANG URUSAN PEMERINTAHAN DAERAH KABUPATEN/KOTA | Persentase kebutuhan penunjang pemerintahan yang terfasilitasi | 90 % | 2.23.01.2.01 Perencanaan, Penganggaran, dan Evaluasi Kinerja Perangkat Daerah | Persentase dokumen perencanaan dan laporan evaluasi kinerja yang tersusun tepat waktu | 80 % | 2.23.01.2.01.01 Penyusunan Dokumen Perencanaan Perangkat Daerah | Jumlah Dokumen Perencanaan Perangkat Daerah | 0 Dokumen | Semua Kab/Kota Pasuruan | |
| | | | | | | | | Jumlah Dokumen Perencanaan Perangkat Daerah | 8 Dokumen | | |
| | | | | | | | 2.23.01.2.01.06 Koordinasi dan Penyusunan Laporan Capaian Kinerja dan Ikhtisar Realisasi Kinerja SKPD | Jumlah Laporan Capaian Kinerja dan Ikhtisar Realisasi Kinerja SKPD dan Laporan Hasil Koordinasi Penyusunan Laporan Capaian Kinerja dan Ikhtisar Realisasi Kinerja SKPD | 8 Laporan | Semua Kab/Kota Pasuruan | |
| | | | | | | | 2.23.01.2.01.07 Evaluasi Kinerja Perangkat Daerah | Jumlah Laporan Evaluasi Kinerja Perangkat Daerah | 1 Laporan | Semua Kab/Kota Pasuruan | |

| No | Program | | | Kegiatan | | | Sub Kegiatan | | | Lokasi Sub Kegiatan | Ket. |
|----|---------|-------------------|----------------|---|--|----------------|---|--|----------------|------------------------------|------|
| | Program | Indikator Kinerja | | Kegiatan | Indikator Kinerja | | Sub Kegiatan | Indikator Kinerja | | | |
| | | Hasil Program | Target Capaian | | Keluaran Kegiatan | Target Capaian | | Keluaran Sub Kegiatan | Target Capaian | | |
| | | | | 2.23.01.2.02 Administrasi Keuangan Perangkat Daerah | Persentase laporan keuangan yang tersusun tepat waktu | 90 % | 2.23.01.2.02.01 Penyediaan Gaji dan Tunjangan ASN | Jumlah Orang yang Menerima Gaji dan Tunjangan ASN | 23 Orang/bulan | Semua Kab/Kota Kota Pasuruan | |
| | | | | 2.23.01.2.03 Administrasi Barang Milik Daerah pada Perangkat Daerah | Persentase laporan barang milik daerah yang tersusun tepat waktu | 80 % | 2.23.01.2.03.05 Rekonsiliasi dan Penyusunan Laporan Barang Milik Daerah pada SKPD | Jumlah Laporan Rekonsiliasi dan Penyusunan Laporan Barang Milik Daerah pada SKPD | 8 Laporan | Semua Kab/Kota Kota Pasuruan | |
| | | | | 2.23.01.2.05 Administrasi Kepegawaian Perangkat Daerah | Persentase SDM aparatur yang meningkat kompetensinya | 80 % | 2.23.01.2.05.10 Sosialisasi Peraturan Perundang-Undangan | Jumlah Orang yang Mengikuti Sosialisasi Peraturan Perundang-Undangan | 200 orang | Semua Kab/Kota Kota Pasuruan | |
| | | | | 2.23.01.2.06 Administrasi Umum Perangkat Daerah | Persentase terpenuhinya layanan administrasi perkantoran | 90 % | 2.23.01.2.06.01 Penyediaan Komponen Instalasi Listrik/Penerangan Bangunan Kantor | Jumlah Paket Komponen Instalasi Listrik/Penerangan Bangunan Kantor yang Disediakan | 1 Paket | Semua Kab/Kota Kota Pasuruan | |

| No | Program | | | Kegiatan | | | Sub Kegiatan | | | Lokasi Sub Kegiatan | Ket. |
|----|---------|-------------------|----------------|----------|-------------------|----------------|---|--|----------------|-------------------------|------|
| | Program | Indikator Kinerja | | Kegiatan | Indikator Kinerja | | Sub Kegiatan | Indikator Kinerja | | | |
| | | Hasil Program | Target Capaian | | Keluaran Kegiatan | Target Capaian | | Keluaran Sub Kegiatan | Target Capaian | | |
| | | | | | | | 2.23.01.2.06.05 Penyediaan Barang Cetak dan Penggandaan | Jumlah Paket Barang Cetak dan Penggandaan yang Disediakan | 5 Paket | Semua Kab/Kota Pasuruan | |
| | | | | | | | 2.23.01.2.06.06 Penyediaan Bahan Bacaan dan Peraturan Perundang-undangan | Jumlah Dokumen Bahan Bacaan dan Peraturan Perundang-undangan yang Disediakan | 2 Dokumen | Semua Kab/Kota Pasuruan | |
| | | | | | | | 2.23.01.2.06.08 Fasilitasi Kunjungan Tamu | Jumlah Laporan Fasilitasi Kunjungan Tamu | 30 Laporan | Semua Kab/Kota Pasuruan | |
| | | | | | | | 2.23.01.2.06.09 Penyelenggaraan Rapat Koordinasi dan Konsultasi SKPD | Jumlah Laporan Penyelenggaraan Rapat Koordinasi dan Konsultasi SKPD | 30 Laporan | Semua Kab/Kota Pasuruan | |

| No | Program | | | Kegiatan | | | Sub Kegiatan | | | Lokasi Sub Kegiatan | Ket. |
|----|---------|-------------------|----------------|--|--|----------------|--|--|----------------|------------------------------|------|
| | Program | Indikator Kinerja | | Kegiatan | Indikator Kinerja | | Sub Kegiatan | Indikator Kinerja | | | |
| | | Hasil Program | Target Capaian | | Keluaran Kegiatan | Target Capaian | | Keluaran Sub Kegiatan | Target Capaian | | |
| | | | | 2.23.01.2.07 Pengadaan Barang Milik Daerah Penunjang Urusan Pemerintahan Daerah | Persentase ketercapaian kinerja sub kegiatan | 80 % | 2.23.01.2.07.06 Pengadaan Peralatan dan Mesin Lainnya | Jumlah Unit Peralatan dan Mesin Lainnya yang Disediakan | 14 Unit | Semua Kab/Kota Kota Pasuruan | |
| | | | | | Persentase terpenuhinya pengadaan barang milik daerah | 80 % | | | | | |
| | | | | 2.23.01.2.08 Penyediaan Jasa Penunjang Urusan Pemerintahan Daerah | Persentase terpenuhinya jasa penunjang layanan perkantoran | 80 % | 2.23.01.2.08.01 Penyediaan Jasa Surat Menyurat | Jumlah Laporan Penyediaan Jasa Surat Menyurat | 24 Laporan | Semua Kab/Kota Kota Pasuruan | |
| | | | | | | | 2.23.01.2.08.02 Penyediaan Jasa Komunikasi, Sumber Daya Air dan Listrik | Jumlah Laporan Penyediaan Jasa Komunikasi, Sumber Daya Air dan Listrik yang Disediakan | 0 Laporan | Semua Kab/Kota Kota Pasuruan | |
| | | | | | | | | Jumlah Laporan Penyediaan Jasa Komunikasi, Sumber Daya Air dan Listrik yang Disediakan | 12 Laporan | | |

| No | Program | | | Kegiatan | | | Sub Kegiatan | | | Lokasi Sub Kegiatan | Ket. |
|----|---------|-------------------|----------------|---|---|----------------|--|--|----------------|------------------------------|------|
| | Program | Indikator Kinerja | | Kegiatan | Indikator Kinerja | | Sub Kegiatan | Indikator Kinerja | | | |
| | | Hasil Program | Target Capaian | | Keluaran Kegiatan | Target Capaian | | Keluaran Sub Kegiatan | Target Capaian | | |
| | | | | | | | 2.23.01.2.08.04 Penyediaan Jasa Pelayanan Umum Kantor | Jumlah Laporan Penyediaan Jasa Pelayanan Umum Kantor yang Disediakan | 8 Laporan | Semua Kab/Kota Kota Pasuruan | |
| | | | | 2.23.01.2.09 Pemeliharaan Barang Milik Daerah Penunjang Urusan Pemerintahan Daerah | Persentase barang milik daerah yang terpelihara | 80 % | 2.23.01.2.09.01 Penyediaan Jasa Pemeliharaan, Biaya Pemeliharaan, dan Pajak Kendaraan Perorangan Dinas atau Kendaraan Dinas Jabatan | Jumlah Kendaraan Perorangan Dinas atau Kendaraan Dinas Jabatan yang Dipelihara dan dibayarkan Pajaknya | 13 Unit | Semua Kab/Kota Kota Pasuruan | |
| | | | | | | | 2.23.01.2.09.06 Pemeliharaan Peralatan dan Mesin Lainnya | Jumlah Peralatan dan Mesin Lainnya yang Dipelihara | 5 Unit | Semua Kab/Kota Kota Pasuruan | |

| No | Program | | | Kegiatan | | | Sub Kegiatan | | | Lokasi Sub Kegiatan | Ket. |
|----|---|---|----------------|---|--------------------------------------|----------------|---|--|------------------|-------------------------|------|
| | Program | Indikator Kinerja | | Kegiatan | Indikator Kinerja | | Sub Kegiatan | Indikator Kinerja | | | |
| | | Hasil Program | Target Capaian | | Keluaran Kegiatan | Target Capaian | | Keluaran Sub Kegiatan | Target Capaian | | |
| | | | | | | | 2.23.01.2.09.09 Pemeliharaan/Rehabilitasi Gedung Kantor dan Bangunan Lainnya | Jumlah Gedung Kantor dan Bangunan Lainnya yang Dipelihara/Direhabilitasi | 1 Unit | Semua Kab/Kota Pasuruan | |
| | 2.23.02 PROGRAM PEMBINAAN PERPUSTAKAAN | Prosentase Masyarakat yang puas terhadap Layanan Perpustakaan | 90 % | 2.23.02.2.01 Pengelolaan Perpustakaan Tingkat Daerah Kabupaten/Kota | Prosentase Peningkatan Bahan Pustaka | 4 % | 2.23.02.2.01.04 Pembinaan Perpustakaan pada Satuan Pendidikan Dasar di Seluruh Wilayah Kabupaten/Kota Sesuai dengan Standar Nasional Perpustakaan | Jumlah Perpustakaan pada Satuan Pendidikan Dasar dan yang Dilakukan Pembinaan dalam Mewujudkan Standar Nasional Perpustakaan | 167 Perpustakaan | Kota Pasuruan | |
| | | | | | | | 2.23.02.2.01.08 Pengembangan Bahan Pustaka | Jumlah Bahan Perpustakaan Tercetak yang Dicitak dan Diadakan | 72 Eksemplar | Kota Pasuruan | |

| No | Program | | | Kegiatan | | | Sub Kegiatan | | | Lokasi Sub Kegiatan | Ket. |
|----|---------|-------------------|----------------|---|--------------------------------|-----------------|--|---|-----------------|---------------------|------|
| | Program | Indikator Kinerja | | Kegiatan | Indikator Kinerja | | Sub Kegiatan | Indikator Kinerja | | | |
| | | Hasil Program | Target Capaian | | Keluaran Kegiatan | Target Capaian | | Keluaran Sub Kegiatan | Target Capaian | | |
| | | | | | | | 2.23.02.2.01.09 Pengelolaan dan Pengembangan Bahan Pustaka | Jumlah Bahan Perpustakaan yang Dilakukan Pengelolaan dan Pengembangan untuk Mewujudkan Keberagaman Koleksi Perpustakaan | 25000 Eksemplar | Kota Pasuruan | |
| | | | | 2.23.02.2.02 Pembudayaan Gemar Membaca Tingkat Daerah Kabupaten/Kota | Jumlah Pengunjung Perpustakaan | 4500 pengunjung | 2.23.02.2.02.01 Sosialisasi Budaya Baca dan Literasi pada Satuan Pendidikan Dasar dan Pendidikan Khusus serta Masyarakat | Jumlah Lokus Pembudayaan Kegemaran Membaca dan Literasi pada Satuan Pendidikan | 2 Lokus | Kota Pasuruan | |
| | | | | | | | 2.23.02.2.02.03 Pemberian Penghargaan Gerakan Budaya Gemar Membaca | Jumlah Orang yang Mendapatkan Penghargaan Gerakan Budaya Gemar Membaca Tingkat Kabupaten Kota | 550 Orang | Kota Pasuruan | |

| No | Program | | | Kegiatan | | | Sub Kegiatan | | | Lokasi Sub Kegiatan | Ket. |
|----|---|--|----------------|--|---|----------------|---|---|-----------------|---------------------|------|
| | Program | Indikator Kinerja | | Kegiatan | Indikator Kinerja | | Sub Kegiatan | Indikator Kinerja | | | |
| | | Hasil Program | Target Capaian | | Keluaran Kegiatan | Target Capaian | | Keluaran Sub Kegiatan | Target Capaian | | |
| | | | | | | | 2.23.02.2.02.04 Pengembangan Literasi Berbasis Inklusi Sosial | Jumlah Perpustakaan Berbasis Inklusi Sosial di Wilayah Kabupaten/Kota yang Dikembangkan | 10 Perpustakaan | Kota Pasuruan | |
| | 2.23.03 PROGRAM PELESTARIAN KOLEKSI NASIONAL DAN NASKAH KUNO | Prosentase Arsip Sejarah/Kuno yang ditelusuri | 10 % | 2.23.03.2.01 Pelestarian Naskah Kuno Milik Daerah Kabupaten/Kota | Jumlah Naskah Kuno yang Dimiliki oleh Masyarakat yang Dikembangkan untuk Dilestarikan dan Didayagunakan | 3 Eksemplar | 2.23.03.2.01.02 Pengembangan, Pengolahan dan Pengalihmediaan Naskah Kuno yang Dimiliki oleh Masyarakat untuk Dilestarikan dan Didayagunakan | Jumlah Naskah Kuno yang Dimiliki oleh Masyarakat yang Dikembangkan untuk Dilestarikan dan Didayagunakan | 3 Eksemplar | Kota Pasuruan | |
| | 2.24 URUSAN PEMERINTAHAN BIDANG KEARSIPAN | | | | | | | | | | |
| | 2.24.02 PROGRAM PENGELOLAAN ARSIP | Prosentase PD yang menerapkan Standart Kearsipan | 10 % | 2.24.02.2.01 Pengelolaan Arsip Dinamis Daerah Kabupaten/Kota | Jumlah Naskah Dinas yang Dilakukan Pemeliharaan dan Penyusutan | 6000 Berkas | 2.24.02.2.01.02 Pemeliharaan dan Penyusutan Arsip Dinamis | Jumlah Naskah Dinas yang Dilakukan Pemeliharaan dan Penyusutan | 6000 Berkas | Kota Pasuruan | |

| No | Program | | | Kegiatan | | | Sub Kegiatan | | | Lokasi Sub Kegiatan | Ket. |
|----|---------|-------------------|----------------|---|--|----------------|---|---|----------------|---------------------|------|
| | Program | Indikator Kinerja | | Kegiatan | Indikator Kinerja | | Sub Kegiatan | Indikator Kinerja | | | |
| | | Hasil Program | Target Capaian | | Keluaran Kegiatan | Target Capaian | | Keluaran Sub Kegiatan | Target Capaian | | |
| | | | | 2.24.02.2.02 Pengelolaan Arsip Statis Daerah Kabupaten/Kota | Jumlah Arsip Statis yang Dilakukan Akuisisi, Pengolahan, Preservasi dan Akses Arsip Statis | 3000 berkas | 2.24.02.2.02.02 Akuisisi, Pengolahan, Preservasi, dan Akses Arsip Statis | Jumlah Arsip Statis yang Dilakukan Akuisisi, Pengolahan, Preservasi dan Akses Arsip Statis | 3000 Arsip | Kota Pasuruan | |
| | | | | 2.24.02.2.03 Pengelolaan Simpul Jaringan Informasi Kearsipan Nasional Tingkat Kabupaten/Kota | Jumlah Laporan Hasil Pemberdayaan Kapasitas Unit Kearsipan dan Lembaga Kearsipan Daerah | 41 Laporan | 2.24.02.2.03.01 Penyediaan Informasi, Akses dan Layanan Kearsipan Tingkat Daerah Kabupaten/Kota Melalui JIKN | Jumlah Layanan Penyediaan Informasi, Akses dan Layanan Kearsipan Tingkat Daerah Kabupaten/Kota Melalui JIKN | 41 Pengguna | Kota Pasuruan | |
| | | | | | umlah Layanan Penyediaan Informasi, Akses dan Layanan Kearsipan Tingkat Daerah Kabupaten/Kota Melalui JIKN | 41 Pengguna | | | | | |

| No | Program | | | Kegiatan | | | Sub Kegiatan | | | Lokasi Sub Kegiatan | Ket. |
|----|---|--|----------------|---|---|----------------|--|---|----------------|---------------------|------|
| | Program | Indikator Kinerja | | Kegiatan | Indikator Kinerja | | Sub Kegiatan | Indikator Kinerja | | | |
| | | Hasil Program | Target Capaian | | Keluaran Kegiatan | Target Capaian | | Keluaran Sub Kegiatan | Target Capaian | | |
| | | | | | | | 2.24.02.2.03.02 Pemberdayaan Kapasitas Unit Kearsipan dan Lembaga Kearsipan Daerah Kabupaten/Kota | Jumlah Laporan Hasil Pemberdayaan Kapasitas Unit Kearsipan dan Lembaga Kearsipan Daerah Kabupaten/Kota | 41 Laporan | Kota Pasuruan | |
| | 2.24.03 PROGRAM PERLINDUNGAN DAN PENYELAMATAN ARSIP | Prosentase Arsip Statis yang dikelola dan dipelihara | 10 % | 2.24.03.2.04 Autentikasi Arsip Statis dan Arsip Hasil Alih Media Kabupaten/Kota | Jumlah Daftar Arsip yang Dilakukan Penilaian dan Penetapan Alih Media Sesuai Persyaratan Penjaminan Keabsahan Arsip | 2 arsip | 2.24.03.2.04.02 Penilaian dan Penetapan Hasil Alih Media Sesuai Persyaratan Penjaminan Keabsahan Arsip | Jumlah Daftar Arsip yang Dilakukan Penilaian dan Penetapan Alih Media Sesuai Persyaratan Penjaminan Keabsahan Arsip | 2 Arsip | Kota Pasuruan | |
| | 3.25 URUSAN PEMERINTAHAN BIDANG KELAUTAN DAN PERIKANAN | | | | | | | | | | |

| No | Program | | Kegiatan | | | Sub Kegiatan | | | Lokasi Sub Kegiatan | Ket. |
|----|--|---|----------------|---|---|----------------|---|--|---------------------|------------------------------|
| | Program | Indikator Kinerja | | Kegiatan | Indikator Kinerja | | Sub Kegiatan | Indikator Kinerja | | |
| | | Hasil Program | Target Capaian | | Keluaran Kegiatan | Target Capaian | | Keluaran Sub Kegiatan | Target Capaian | |
| | 3.25.01 PROGRAM PENUNJANG URUSAN PEMERINTAHAN DAERAH KABUPATEN/KOTA | Persentase Kebutuhan Penunjang Pemerintahan Yang Terasilitasi | 100 % | 3.25.01.2.01 Perencanaan, Penganggaran, dan Evaluasi Kinerja Perangkat Daerah | Persentase Dokumen Perencanaan dan Evaluasi Kinerja Yang Tersusun Tepat Waktu | 100 % | 3.25.01.2.01.01 Penyusunan Dokumen Perencanaan Perangkat Daerah | Jumlah Dokumen Perencanaan Perangkat Daerah | 6 Dokumen | Semua Kab/Kota Kota Pasuruan |
| | | | | | | | 3.25.01.2.01.06 Koordinasi dan Penyusunan Laporan Capaian Kinerja dan Ikhtisar Realisasi Kinerja SKPD | Jumlah Laporan Capaian Kinerja dan Ikhtisar Realisasi Kinerja SKPD dan Laporan Hasil Koordinasi Penyusunan Laporan Capaian Kinerja dan Ikhtisar Realisasi Kinerja SKPD | 3 Laporan | Semua Kab/Kota Kota Pasuruan |
| | | | | | | | 3.25.01.2.01.07 Evaluasi Kinerja Perangkat Daerah | Jumlah Laporan Evaluasi Kinerja Perangkat Daerah | 1 Laporan | Semua Kab/Kota Kota Pasuruan |
| | | | | 3.25.01.2.02 Administrasi Keuangan Perangkat Daerah | Persentase Laporan Keuangan Yang Tersusun Tepat Waktu | 100 % | 3.25.01.2.02.01 Penyediaan Gaji dan Tunjangan ASN | Jumlah Orang yang Menerima Gaji dan Tunjangan ASN | 21 Orang/bulan | Semua Kab/Kota Kota Pasuruan |

| No | Program | | | Kegiatan | | | Sub Kegiatan | | | Lokasi Sub Kegiatan | Ket. |
|----|---------|-------------------|----------------|---|--|----------------|---|--|----------------|------------------------------|------|
| | Program | Indikator Kinerja | | Kegiatan | Indikator Kinerja | | Sub Kegiatan | Indikator Kinerja | | | |
| | | Hasil Program | Target Capaian | | Keluaran Kegiatan | Target Capaian | | Keluaran Sub Kegiatan | Target Capaian | | |
| | | | | | | | | | | uan | |
| | | | | | | | 3.25.01.2.02.07 Koordinasi dan Penyusunan Laporan Keuangan Bulanan/ Triwulanan/ Semesteran SKPD | Jumlah Laporan Keuangan Bulanan/ Triwulanan/ Semesteran SKPD dan Laporan Koordinasi Penyusunan Laporan Keuangan Bulanan/Triwulanan/Semesteran SKPD | 16 Laporan | Semua Kab/Kota Kota Pasuruan | |
| | | | | 3.25.01.2.03 Administrasi Barang Milik Daerah pada Perangkat Daerah | Persentase laporan Barang Milik Daerah Yang Tersusun Tepat Waktu | 100 % | 3.25.01.2.03.05 Rekonsiliasi dan Penyusunan Laporan Barang Milik Daerah pada SKPD | Jumlah Laporan Rekonsiliasi dan Penyusunan Laporan Barang Milik Daerah pada SKPD | 4 Laporan | Semua Kab/Kota Kota Pasuruan | |
| | | | | 3.25.01.2.05 Administrasi Kepegawaian Perangkat Daerah | Persentase Laporan Keuangan Yang Tersusun Tepat Waktu | 100 % | 3.25.01.2.05.03 Pendataan dan Pengolahan Administrasi Kepegawaian | Jumlah Dokumen Pendataan dan Pengolahan Administrasi Kepegawaian | 2 Dokumen | Semua Kab/Kota Kota Pasur | |

| No | Program | | | Kegiatan | | | Sub Kegiatan | | | Lokasi Sub Kegiatan | Ket. |
|----|---------|-------------------|----------------|---|--|----------------|--|--|----------------|------------------------------|------|
| | Program | Indikator Kinerja | | Kegiatan | Indikator Kinerja | | Sub Kegiatan | Indikator Kinerja | | | |
| | | Hasil Program | Target Capaian | | Keluaran Kegiatan | Target Capaian | | Keluaran Sub Kegiatan | Target Capaian | | |
| | | | | | | | | | | | |
| | | | | | | | | | | uan | |
| | | | | | | | 3.25.01.2.05.10 Sosialisasi Peraturan Perundang-Undangan | Jumlah Orang yang Mengikuti Sosialisasi Peraturan Perundang-Undangan | 40 Orang | Semua Kab/Kota Kota Pasuruan | |
| | | | | 3.25.01.2.06 Administrasi Umum Perangkat Daerah | Persentase Terpenuhinya Layanan Administrasi Perkantoran | 100 % | 3.25.01.2.06.05 Penyediaan Barang Cetak dan Penggandaan | Jumlah Paket Barang Cetak dan Penggandaan yang Disediakan | 3 Paket | Semua Kab/Kota Kota Pasuruan | |
| | | | | | | | 3.25.01.2.06.06 Penyediaan Bahan Bacaan dan Peraturan Perundang-undangan | Jumlah Dokumen Bahan Bacaan dan Peraturan Perundang-Undangan yang Disediakan | 2 Dokumen | Semua Kab/Kota Kota Pasuruan | |
| | | | | | | | 3.25.01.2.06.08 Fasilitasi Kunjungan Tamu | Jumlah Laporan Fasilitasi Kunjungan Tamu | 3 Laporan | Semua Kab/Kota Kota Pasuruan | |

| No | Program | | | Kegiatan | | | Sub Kegiatan | | | Lokasi Sub Kegiatan | Ket. |
|----|---------|-------------------|----------------|--|---|----------------|---|---|----------------|------------------------------|------|
| | Program | Indikator Kinerja | | Kegiatan | Indikator Kinerja | | Sub Kegiatan | Indikator Kinerja | | | |
| | | Hasil Program | Target Capaian | | Keluaran Kegiatan | Target Capaian | | Keluaran Sub Kegiatan | Target Capaian | | |
| | | | | | | | | | | uan | |
| | | | | | | | 3.25.01.2.06.09 Penyelenggaraan Rapat Koordinasi dan Konsultasi SKPD | Jumlah Laporan Penyelenggaraan Rapat Koordinasi dan Konsultasi SKPD | 113 Laporan | Semua Kab/Kota Kota Pasuruan | |
| | | | | 3.25.01.2.07 Pengadaan Barang Milik Daerah Penunjang Urusan Pemerintah Daerah | Persentase Terpenuhinya Pengadaan Barang Milik Daerah | 100 % | 3.25.01.2.07.05 Pengadaan Mebel | Jumlah Paket Mebel yang Disediakan | 2 Unit | Kota Pasuruan | |
| | | | | | | | 3.25.01.2.07.06 Pengadaan Peralatan dan Mesin Lainnya | Jumlah Unit Peralatan dan Mesin Lainnya yang Disediakan | 4 Unit | Semua Kab/Kota Kota Pasuruan | |

| No | Program | | | Kegiatan | | | Sub Kegiatan | | | Lokasi Sub Kegiatan | Ket. |
|----|---------|-------------------|----------------|---|--|----------------|--|--|----------------|-------------------------|------|
| | Program | Indikator Kinerja | | Kegiatan | Indikator Kinerja | | Sub Kegiatan | Indikator Kinerja | | | |
| | | Hasil Program | Target Capaian | | Keluaran Kegiatan | Target Capaian | | Keluaran Sub Kegiatan | Target Capaian | | |
| | | | | 3.25.01.2.08 Penyediaan Jasa Penunjang Urusan Pemerintahan Daerah | Persentase Terpenuhinya Jasa Penunjang Layanan Perkantoran | 100 % | 3.25.01.2.08.01 Penyediaan Jasa Surat Menyurat | Jumlah Laporan Penyediaan Jasa Surat Menyurat | 1 Laporan | Semua Kab/Kota Pasuruan | |
| | | | | | | | 3.25.01.2.08.02 Penyediaan Jasa Komunikasi, Sumber Daya Air dan Listrik | Jumlah Laporan Penyediaan Jasa Komunikasi, Sumber Daya Air dan Listrik yang Disediakan | 12 Laporan | Semua Kab/Kota Pasuruan | |
| | | | | | | | 3.25.01.2.08.04 Penyediaan Jasa Pelayanan Umum Kantor | Jumlah Laporan Penyediaan Jasa Pelayanan Umum Kantor yang Disediakan | 1 Laporan | Semua Kab/Kota Pasuruan | |
| | | | | 3.25.01.2.09 Pemeliharaan Barang Milik Daerah Penunjang Urusan Pemerintahan Daerah | Persentase Barang Milik Daerah Yang Terpelihar | 100 % | 3.25.01.2.09.01 Penyediaan Jasa Pemeliharaan, Biaya Pemeliharaan, dan Pajak Kendaraan Perorangan Dinas atau Kendaraan Dinas Jabatan | Jumlah Kendaraan Perorangan Dinas atau Kendaraan Dinas Jabatan yang Dipelihara dan dibayarkan Pajaknya | 1 Unit | Semua Kab/Kota Pasuruan | |

| No | Program | | | Kegiatan | | | Sub Kegiatan | | | Lokasi Sub Kegiatan | Ket. |
|----|---------|-------------------|----------------|----------|-------------------|----------------|--|--|----------------|------------------------------|------|
| | Program | Indikator Kinerja | | Kegiatan | Indikator Kinerja | | Sub Kegiatan | Indikator Kinerja | | | |
| | | Hasil Program | Target Capaian | | Keluaran Kegiatan | Target Capaian | | Keluaran Sub Kegiatan | Target Capaian | | |
| | | | | | | | 3.25.01.2.09.02 Penyediaan Jasa Pemeliharaan, Biaya Pemeliharaan, Pajak dan Perizinan Kendaraan Dinas Operasional atau Lapangan | Jumlah Kendaraan Dinas Operasional atau Lapangan yang Dipelihara dan dibayarkan Pajak dan Perizinannya | 16 Unit | Semua Kab/Kota Kota Pasuruan | |
| | | | | | | | 3.25.01.2.09.06 Pemeliharaan Peralatan dan Mesin Lainnya | Jumlah Peralatan dan Mesin Lainnya yang Dipelihara | 26 Unit | Semua Kab/Kota Kota Pasuruan | |
| | | | | | | | 3.25.01.2.09.09 Pemeliharaan/Rehabilitasi Gedung Kantor dan Bangunan Lainnya | Jumlah Gedung Kantor dan Bangunan Lainnya yang Dipelihara/Direhabilitasi | 3 Unit | Semua Kab/Kota Kota Pasuruan | |

| No | Program | | Kegiatan | | | Sub Kegiatan | | | Lokasi Sub Kegiatan | Ket. |
|----|--|---|----------------|---|---|----------------|--|--|---------------------|----------------|
| | Program | Indikator Kinerja | | Kegiatan | Indikator Kinerja | | Sub Kegiatan | Indikator Kinerja | | |
| | | Hasil Program | Target Capaian | | Keluaran Kegiatan | Target Capaian | | Keluaran Sub Kegiatan | Target Capaian | |
| | 3.25.03 PROGRAM PENGELOLAAN PERIKANAN TANGKAP | Persentase Peningkatan Produksi Perikanan Tangkap | 2 % | 3.25.03.2.01 Pengelolaan Penangkapan Ikan di Wilayah Sungai, Danau, Waduk, Rawa, dan Genangan Air Lainnya yang Dapat Diusahakan dalam 1 (Satu) Daerah Kabupaten/ Kota | Jumlah Nelayan Yang Difasilitasi Pengelolaan Penangkapan Ikan | 2070 Nelayan | 3.25.03.2.01.01 Penyediaan Data dan Informasi Sumber Daya Ikan | Jumlah Data dan Informasi Sumber Daya Ikan di Perairan Darat dalam Satu Kabupaten/Kota yang Tersedia | 3 Dokumen | Kota Pasuruan |
| | | | | 3.25.03.2.02 Pemberdayaan Nelayan Kecil dalam Daerah Kabupaten/Kota | Jumlah Nelayan Yang Diberikan Pembinaan | 478 Nelayan | 3.25.03.2.02.01 Pengembangan Kapasitas Nelayan Kecil | Jumlah Nelayan Kecil yang Meningkatkan Kapasitasnya | 90 Orang | Semua Kab/Kota |

| No | Program | | | Kegiatan | | | Sub Kegiatan | | | Lokasi Sub Kegiatan | Ket. |
|----|---|--|----------------|---|--|----------------|---|---|----------------|---------------------|------|
| | Program | Indikator Kinerja | | Kegiatan | Indikator Kinerja | | Sub Kegiatan | Indikator Kinerja | | | |
| | | Hasil Program | Target Capaian | | Keluaran Kegiatan | Target Capaian | | Keluaran Sub Kegiatan | Target Capaian | | |
| | | | | 3.25.03.2.04 Penerbitan Tanda Daftar Kapal Perikanan Berukuran sampai dengan 10 GT di Wilayah Sungai, Danau, Waduk, Rawa, dan Genangan Air Lainnya yang Dapat Diusahakan dalam 1 (Satu) Daerah Kabupaten/Kota | Persentase Jumlah Kapal Ukuran <10GT Yang Memiliki Dokumen Perijinan | 60 % | 3.25.03.2.04.02 Pelayanan Penerbitan Tanda Daftar Kapal Perikanan Berukuran sampai dengan 10 GT | Jumlah Rekomendasi Tanda Daftar Kapal Perikanan | 50 Rekomendasi | Kota Pasuruan | |
| | 3.25.04 PROGRAM PENGELOLAAN PERIKANAN BUDIDAYA | Persentase Peningkatan Produksi Perikanan Budidaya | 2 % | 3.25.04.2.02 Pemberdayaan Pembudi Daya Ikan Kecil | Jumlah Pokdakan Yang Diberikan Pembinaan | 50 Kelompok | 3.25.04.2.02.01 Pengembangan Kapasitas Pembudi Daya Ikan Kecil | Jumlah Kelompok Pembudi Daya Ikan Kecil yang Mengikuti Pengembangan Kapasitas | 28 Kelompok | Kota Pasuruan | |

| No | Program | | | Kegiatan | | | Sub Kegiatan | | | Lokasi Sub Kegiatan | Ket. |
|----|---------|-------------------|----------------|--|--|-----------------|--|---|----------------|---------------------|------|
| | Program | Indikator Kinerja | | Kegiatan | Indikator Kinerja | | Sub Kegiatan | Indikator Kinerja | | | |
| | | Hasil Program | Target Capaian | | Keluaran Kegiatan | Target Capaian | | Keluaran Sub Kegiatan | Target Capaian | | |
| | | | | | | | 3.25.04.2.02.04 Pemberian Pendampingan, Kemudahanan Akses Ilmu Pengetahuan, Teknologi dan Informasi, serta Penyelenggaraan Pendidikan dan Pelatihan | Jumlah Kelompok Usaha yang Memperoleh Pendampingan, Kemudahanan Akses Ilmu Pengetahuan, Teknologi dan Informasi, Serta Penyelenggaraan Pendidikan dan Pelatihan | 10 Kelompok | Kota Pasuruan | |
| | | | | 3.25.04.2.04 Pengelolaan Pembudidayaan Ikan | Jumlah Pembudidaya Yang Difasilitasi Pengelolaan Budidaya Ikan | 496 Pembudidaya | 3.25.04.2.04.01 Penyediaan Data dan Informasi Pembudidayaan Ikan dalam 1 (Satu) Daerah Kabupaten/Kota | Jumlah Data dan Informasi Pembudidayaan Ikan dalam 1 (Satu) Daerah Kabupaten/Kota | 4 Dokumen | Kota Pasuruan | |
| | | | | | | | 3.25.04.2.04.02 Penyediaan Prasarana Pembudidayaan Ikan dalam 1 (Satu) Daerah Kabupaten/Kota | Jumlah Prasarana Pembudidayaan Ikan dalam 1 (Satu) Daerah Kabupaten/Kota | 16 Unit | Kota Pasuruan | |

| No | Program | | Kegiatan | | | Sub Kegiatan | | | Lokasi Sub Kegiatan | Ket. |
|----|--|---|----------------|--|---|----------------|---|--|---------------------|---------------|
| | Program | Indikator Kinerja | | Kegiatan | Indikator Kinerja | | Sub Kegiatan | Indikator Kinerja | | |
| | | Hasil Program | Target Capaian | | Keluaran Kegiatan | Target Capaian | | Keluaran Sub Kegiatan | Target Capaian | |
| | | | | | | | 3.25.04.2.04.06 Perencanaan, Pengembangan, Pemanfaatan dan Perlindungan Lahan untuk Pembudidayaan Ikan di Darat | Luas Lahan untuk Pembudidayaan Ikan di Darat yang Direncanakan, Dikembangkan, Dimanfaatkan dan Dilindungi | 10 Ha | Kota Pasuruan |
| | 3.25.05 PROGRAM PENGAWASAN SUMBER DAYA KELAUTAN DAN PERIKANAN | Persentase kasus pelanggaran/illegal fishing yang ditangani | 80 % | 3.25.05.2.01 Pengawasan Sumber Daya Perikanan di Wilayah Sungai, Danau, Waduk, Rawa, dan Genangan Air Lainnya yang Dapat Diusahakan Dalam Kabupaten/Kota | Persentase partisipasi POKMASWAS dalam pengawasan | 80 % | 3.25.05.2.01.02 Pengawasan Usaha Perikanan Bidang Pembudidayaan Ikan di Wilayah Sungai, Danau, Waduk, Rawa, dan Genangan Air Lainnya yang Dapat Diusahakan dalam Kabupaten/Kota | Jumlah Dokumen Hasil Pengawasan Usaha Perikanan Bidang Pembudidayaan Ikan di Wilayah Sungai, Danau, Waduk, Rawa, dan Genangan Air Lainnya yang Dapat Diusahakan dalam Kabupaten/Kota | 1 Dokumen | Kota Pasuruan |

| No | Program | | | Kegiatan | | | Sub Kegiatan | | | Lokasi Sub Kegiatan | Ket. |
|----|---|--|----------------|--|---|----------------|---|---|----------------|---------------------|------|
| | Program | Indikator Kinerja | | Kegiatan | Indikator Kinerja | | Sub Kegiatan | Indikator Kinerja | | | |
| | | Hasil Program | Target Capaian | | Keluaran Kegiatan | Target Capaian | | Keluaran Sub Kegiatan | Target Capaian | | |
| | 3.25.06 PROGRAM PENGOLAHAN DAN PEMASARAN HASIL PERIKANAN | Persentase peningkatan produksi garam | 1 % | 3.25.06.2.01 Penerbitan Tanda Daftar Usaha Pengolahan Hasil Perikanan bagi Usaha Skala Mikro dan Kecil | Jumlah Tanda Daftar Usaha Yang Diterbitkan Oleh Dinas | 4 Dokumen | 3.25.06.2.01.01 Penyediaan Data dan Informasi Usaha Pemasaran dan Pengolahan Hasil Perikanan dalam 1 (Satu) Daerah Kabupaten/Kota | Jumlah Data dan Informasi Usaha Pemasaran dan Pengolahan Hasil Perikanan berdasarkan Skala Usaha dan Risiko | 1 Dokumen | Kota Pasuruan | |
| | | Persentase peningkatan produksi pengolahan dan pemasaran hasil perikanan | 5 % | | | | | | | | |

| No | Program | | | Kegiatan | | | Sub Kegiatan | | | Lokasi Sub Kegiatan | Ket. |
|----|---------|-------------------|----------------|---|--|----------------|---|---|----------------|---------------------|------|
| | Program | Indikator Kinerja | | Kegiatan | Indikator Kinerja | | Sub Kegiatan | Indikator Kinerja | | | |
| | | Hasil Program | Target Capaian | | Keluaran Kegiatan | Target Capaian | | Keluaran Sub Kegiatan | Target Capaian | | |
| | | | | 3.25.06.2.02 Pembinaan Mutu dan Keamanan Hasil Perikanan bagi Usaha Pengolahan dan Pemasaran Skala Mikro dan Kecil | Jumlah Poklahsar Yang Diberikan Pembinaan | 50 Kelompok | 3.25.06.2.02.01 Pelaksanaan Bimbingan dan Penerapan Persyaratan atau Standar pada Usaha Pengolahan dan Pemasaran Skala Mikro dan Kecil | Jumlah Unit Usaha Pengolahan dan Pemasaran Hasil Perikanan yang Mendapatkan Pembinaan Terhadap Penerapan Persyaratan Perizinan Berusaha pada Usaha Pengolahan dan Pemasaran Hasil Perikanan Sesuai Skala Usaha dan Risiko | 100 Unit Usaha | Kota Pasuruan | |
| | | | | 3.25.06.2.03 Penyediaan dan Penyaluran Bahan Baku Industri Pengolahan Ikan dalam 1 (Satu) Daerah Kabupaten/Kota | Jumlah Produksi Pengolahan dan Pemasaran Hasil Perikanan | 6615 Ton | 3.25.06.2.03.01 Peningkatan Ketersediaan Ikan untuk Konsumsi dan Usaha Pengolahan dalam 1 (Satu) Daerah Kabupaten/Kota | Jumlah Peningkatan Ketersediaan Ikan untuk Konsumsi dan Usaha Pengolahan Dalam 1 (Satu) Daerah Kabupaten/Kota | 50 Ton | Kota Pasuruan | |

| No | Program | | | Kegiatan | | | Sub Kegiatan | | | Lokasi Sub Kegiatan | Ket. |
|----|--|--|----------------|--|--|----------------|---|---|------------------|---------------------|------|
| | Program | Indikator Kinerja | | Kegiatan | Indikator Kinerja | | Sub Kegiatan | Indikator Kinerja | | | |
| | | Hasil Program | Target Capaian | | Keluaran Kegiatan | Target Capaian | | Keluaran Sub Kegiatan | Target Capaian | | |
| | | | | | | | 3.25.06.2.03.02 Pemberian Fasilitas bagi Pelaku Usaha Perikanan Skala Mikro dan Kecil dalam 1 (Satu) Daerah Kabupaten/Kota | Jumlah Pelaku Usaha Perikanan Skala Mikro dan Kecil dalam 1 (Satu) Daerah Kabupaten/Kota yang Terfasilitasi | 130 Pelaku Usaha | Kota Pasuruan | |
| | 3.26 URUSAN PEMERINTAHAN BIDANG PARIWISATA | | | | | | | | | | |
| | 3.26.02 PROGRAM PENINGKATAN DAYA TARIK DESTINASI PARIWISATA | Jumlah destinasi pariwisata yang terkelola | 1 Destinasi | 3.26.02.2.02 Pengelolaan Kawasan Strategis Pariwisata Kabupaten/Kota | Persentase pendukung kawasan strategis pariwisata kabupaten/kota | 1 % | 3.26.02.2.02.03 Pengembangan Kawasan Strategis Pariwisata Kabupaten/Kota | Jumlah Kawasan Pariwisata Strategis Kabupaten/Kota yang Dikembangkan | 1 Kawasan | Kota Pasuruan | |

| No | Program | | | Kegiatan | | | Sub Kegiatan | | | Lokasi Sub Kegiatan | Ket. |
|----|---------|-------------------|----------------|----------|-------------------|----------------|--|---|----------------|---------------------|------|
| | Program | Indikator Kinerja | | Kegiatan | Indikator Kinerja | | Sub Kegiatan | Indikator Kinerja | | | |
| | | Hasil Program | Target Capaian | | Keluaran Kegiatan | Target Capaian | | Keluaran Sub Kegiatan | Target Capaian | | |
| | | | | | | | 3.26.02.2.02.04 Pengadaan/Pemeliharaan/Rehabilitasi Sarana dan Prasarana dalam Pengelolaan Kawasan Wisata Strategis Pariwisata Kabupaten/Kota | Jumlah Sarana dan Prasarana yang Tersedia dan Terpelihara dalam Pengelolaan Kawasan Strategis Pariwisata Kabupaten/Kota | 1 Unit | Kota Pasuruan | |
| | | | | | | | 3.26.02.2.02.06 Pemberdayaan Masyarakat dalam Pengelolaan Kawasan Strategis Pariwisata Kabupaten/Kota | Jumlah Laporan Hasil Pemberdayaan Masyarakat dalam Pengelolaan Kawasan Strategis Pariwisata Kabupaten/Kota | 6 Laporan | Kota Pasuruan | |

| No | Program | | | Kegiatan | | | Sub Kegiatan | | | Lokasi Sub Kegiatan | Ket. |
|----|---------|-------------------|----------------|---|---|----------------|--|---|----------------|---------------------|------|
| | Program | Indikator Kinerja | | Kegiatan | Indikator Kinerja | | Sub Kegiatan | Indikator Kinerja | | | |
| | | Hasil Program | Target Capaian | | Keluaran Kegiatan | Target Capaian | | Keluaran Sub Kegiatan | Target Capaian | | |
| | | | | 3.26.02.2.03 Pengelolaan Destinasi Pariwisata Kabupaten/Kota | Persentase pendukung kawasan strategis pariwisata kabupaten/ kota | 1 % | 3.26.02.2.03.04 Pengadaan/Pemeliharaan/ Rehabilitasi Sarana dan Prasarana dalam Pengelolaan Destinasi Pariwisata Kabupaten/Kota | Jumlah Sarana dan Prasarana Pengelolaan Destinasi Pariwisata Kabupaten/Kota yang Tersedia dan Terpelihara | 1 Unit | Kota Pasuruan | |
| | | | | | | | 3.26.02.2.03.06 Pemberdayaan Masyarakat dalam Pengelolaan Destinasi Pariwisata Kabupaten/Kota | Jumlah Laporan Hasil Pemberdayaan Masyarakat dalam Pengelolaan Destinasi Pariwisata Kabupaten/Kota | 7 Laporan | Kota Pasuruan | |
| | | | | 3.26.02.2.04 Penetapan Tanda Daftar Usaha Pariwisata Daerah Kabupaten/Kota | prosentase pendukung tanda daftar usaha pariwisata daerah kabupaten/ kota | 1 % | 3.26.02.2.04.04 Pembinaan dan Pengawasan Usaha Pariwisata | Jumlah Laporan Hasil Pembinaan dan Pengawasan Usaha Pariwisata | 2 Laporan | Kota Pasuruan | |

| No | Program | | | Kegiatan | | | Sub Kegiatan | | | Lokasi Sub Kegiatan | Ket. |
|----|---|-------------------------------|----------------|---|---|----------------|---|--|----------------|---------------------|------|
| | Program | Indikator Kinerja | | Kegiatan | Indikator Kinerja | | Sub Kegiatan | Indikator Kinerja | | | |
| | | Hasil Program | Target Capaian | | Keluaran Kegiatan | Target Capaian | | Keluaran Sub Kegiatan | Target Capaian | | |
| | | | | | | | 3.26.02.2.04.05 Fasilitas Standarisasi Industri dan Usaha Pariwisata | Jumlah Unit Usaha Pariwisata dan Ekonomi Kreatif yang Memperoleh Standarisasi dan Sertifikasi | 1 Unit Usaha | Kota Pasuruan | |
| | 3.26.03 PROGRAM PEMASARAN PARIWISATA | Persentase kenaikan wisatawan | 50 % | 3.26.03.2.01 Pemasaran Pariwisata Dalam dan Luar Negeri Daya Tarik, Destinasi dan Kawasan Strategis Pariwisata Kabupaten/Kota | Persentase pendukung pemasaran pariwisata dalam dan luar negeri daya tarik, destinasi dan kawasan strategis pariwisata kabupaten/kota | 30 % | 3.26.03.2.01.01 Penguatan Promosi Melalui Media Cetak, Elektronik, dan Media Lainnya Baik Dalam dan Luar Negeri | Jumlah Dokumen Hasil Penguatan Promosi Melalui Media Cetak, Elektronik, dan Media Lainnya Baik Dalam dan Luar Negeri | 3 Dokumen | Kota Pasuruan | |
| | | | | | | | 3.26.03.2.01.02 Fasilitas Kegiatan Pemasaran Pariwisata Baik Dalam dan Luar Negeri Pariwisata Kabupaten/Kota | Jumlah Laporan Kegiatan Pemasaran Pariwisata Baik Dalam dan Luar Negeri | 7 Laporan | Kota Pasuruan | |

| No | Program | | | Kegiatan | | | Sub Kegiatan | | | Lokasi Sub Kegiatan | Ket. |
|----|---|--|----------------|---|---|----------------|---|---|----------------|---------------------|------|
| | Program | Indikator Kinerja | | Kegiatan | Indikator Kinerja | | Sub Kegiatan | Indikator Kinerja | | | |
| | | Hasil Program | Target Capaian | | Keluaran Kegiatan | Target Capaian | | Keluaran Sub Kegiatan | Target Capaian | | |
| | | | | | | | 3.26.03.2.01.03 Penyediaan Data dan Penyebaran Informasi Pariwisata Kabupaten/Kota, Baik Dalam dan Luar Negeri | Jumlah Dokumen Hasil Pelaksanaan Penyediaan Data dan Penyebaran Informasi Pariwisata Kabupaten/Kota, Baik Dalam dan Luar Negeri | 3 Dokumen | Kota Pasuruan | |
| | 3.26.04 PROGRAM PENGEMBANGAN EKONOMI KREATIF MELALUI PEMANFAATAN DAN PERLINDUNGAN HAK KEKAYAAN INTELEKTUAL | Persentase pelaku ekonomi kreatif yang berkembang | 12,5 % | 3.26.04.2.02 Pengembangan Ekosistem Ekonomi Kreatif | prosentase pendukung ekosistem ekonomi kreatif | 1 % | 3.26.04.2.02.09 Penyusunan Rencana Aksi Pengembangan Ekonomi Kreatif | Jumlah Dokumen Rencana Aksi Pengembangan Ekonomi Kreatif | 1 Dokumen | Kota Pasuruan | |
| | 3.26.05 PROGRAM PENGEMBANGAN SUMBER DAYA PARIWISATA DAN EKONOMI KREATIF | Prosentase SDM pariwisata dan ekonomi kreatif yang bersertifikat | 1 % | 3.26.05.2.01 Pelaksanaan Peningkatan Kapasitas Sumber Daya Manusia Pariwisata dan Ekonomi Kreatif Tingkat Dasar | Jumlah kapasitas sumber daya manusia pariwisata dan ekonomi kreatif tingkat dasar yang tersedia | 300 orang | 3.26.05.2.01.01 Pengembangan Kompetensi SDM Pariwisata dan Ekonomi Kreatif Tingkat Dasar | Jumlah SDM Pariwisata dan Ekonomi Kreatif Tingkat Dasar yang Dikembangkan Kompetensinya | 50 Orang | Kota Pasuruan | |

| No | Program | | | Kegiatan | | | Sub Kegiatan | | | Lokasi Sub Kegiatan | Ket. |
|----|---------|-------------------|----------------|----------|-------------------|----------------|---|---|----------------|---------------------|------|
| | Program | Indikator Kinerja | | Kegiatan | Indikator Kinerja | | Sub Kegiatan | Indikator Kinerja | | | |
| | | Hasil Program | Target Capaian | | Keluaran Kegiatan | Target Capaian | | Keluaran Sub Kegiatan | Target Capaian | | |
| | | | | | | | 3.26.05.2.01.02 Peningkatan Peran Serta Masyarakat dalam Pengembangan Kemitraan Pariwisata | Jumlah Orang yang Mengikuti Peningkatan Peran Serta Masyarakat dalam Pengembangan Kemitraan Pariwisata | 200 Orang | Kota Pasuruan | |
| | | | | | | | 3.26.05.2.01.03 Pelatihan Dasar SDM Kepariwisata bagi Masyarakat, Guru dan Pelajar (Mahasiswa dan/atau Siswa) | Jumlah Orang yang Mengikuti Pelatihan Dasar SDM Kepariwisata bagi Masyarakat, Guru dan Pelajar (Mahasiswa dan/atau Siswa) | 40 Orang | Kota Pasuruan | |
| | | | | | | | 3.26.05.2.01.04 Sertifikasi Kompetensi bagi Tenaga Kerja Bidang Pariwisata | Jumlah Orang yang Mengikuti Fasilitasi Sertifikasi Kompetensi bagi Tenaga Kerja Bidang Pariwisata | 0 Orang | Kota Pasuruan | |
| | | | | | | | | Jumlah Orang yang Mengikuti Fasilitasi Sertifikasi Kompetensi bagi Tenaga Kerja Bidang Pariwisata | 20 Orang | | |

| No | Program | | | Kegiatan | | | Sub Kegiatan | | | Lokasi Sub Kegiatan | Ket. |
|----|--|--|----------------|---|---|----------------|--|--|----------------|------------------------------|------|
| | Program | Indikator Kinerja | | Kegiatan | Indikator Kinerja | | Sub Kegiatan | Indikator Kinerja | | | |
| | | Hasil Program | Target Capaian | | Keluaran Kegiatan | Target Capaian | | Keluaran Sub Kegiatan | Target Capaian | | |
| | | | | | | | 3.26.05.2.01.05 Fasilitasi Proses Kreasi, Produksi, Distribusi Konsumsi dan Konservasi Ekonomi Kreatif | Jumlah Laporan Hasil Fasilitasi Proses Kreasi, Produksi, Distribusi Konsumsi, dan Konservasi Ekonomi Kreatif | 5 Laporan | Kota Pasuruan | |
| | 3.27 URUSAN PEMERINTAHAN BIDANG PERTANIAN | | | | | | | | | | |
| | 3.27.01 PROGRAM PENUNJANG URUSAN PEMERINTAHAN DAERAH KABUPATEN/KOTA | Persentase kebutuhan penunjang pemerintahan yang terfasilitasi | 100 % | 3.27.01.2.01 Perencanaan, Penganggaran, dan Evaluasi Kinerja Perangkat Daerah | Prosentase dokumen perencanaan dan evaluasi kinerja yang tersusun tepat waktu | 100 % | 3.27.01.2.01.01 Penyusunan Dokumen Perencanaan Perangkat Daerah | Jumlah Dokumen Perencanaan Perangkat Daerah | 6 Dokumen | Semua Kab/Kota Kota Pasuruan | |

| No | Program | | | Kegiatan | | | Sub Kegiatan | | | Lokasi Sub Kegiatan | Ket. |
|----|---------|-------------------|----------------|---|---|----------------|---|--|----------------|------------------------------|------|
| | Program | Indikator Kinerja | | Kegiatan | Indikator Kinerja | | Sub Kegiatan | Indikator Kinerja | | | |
| | | Hasil Program | Target Capaian | | Keluaran Kegiatan | Target Capaian | | Keluaran Sub Kegiatan | Target Capaian | | |
| | | | | | | | 3.27.01.2.01.06 Koordinasi dan Penyusunan Laporan Capaian Kinerja dan Ikhtisar Realisasi Kinerja SKPD | Jumlah Laporan Capaian Kinerja dan Ikhtisar Realisasi Kinerja SKPD dan Laporan Hasil Koordinasi Penyusunan Laporan Capaian Kinerja dan Ikhtisar Realisasi Kinerja SKPD | 3 Laporan | Semua Kab/Kota Kota Pasuruan | |
| | | | | | | | 3.27.01.2.01.07 Evaluasi Kinerja Perangkat Daerah | Jumlah Laporan Evaluasi Kinerja Perangkat Daerah | 1 Laporan | Semua Kab/Kota Kota Pasuruan | |
| | | | | 3.27.01.2.02 Administrasi Keuangan Perangkat Daerah | Persentase Laporan Keuangan yang tersusun tepat waktu | 100 % | 3.27.01.2.02.01 Penyediaan Gaji dan Tunjangan ASN | Jumlah Orang yang Menerima Gaji dan Tunjangan ASN | 67 Orang/bulan | Semua Kab/Kota Kota Pasuruan | |

| No | Program | | | Kegiatan | | | Sub Kegiatan | | | Lokasi Sub Kegiatan | Ket. |
|----|---------|-------------------|----------------|---|--|----------------|---|--|----------------|------------------------------|------|
| | Program | Indikator Kinerja | | Kegiatan | Indikator Kinerja | | Sub Kegiatan | Indikator Kinerja | | | |
| | | Hasil Program | Target Capaian | | Keluaran Kegiatan | Target Capaian | | Keluaran Sub Kegiatan | Target Capaian | | |
| | | | | | | | 3.27.01.2.02.07 Koordinasi dan Penyusunan Laporan Keuangan Bulanan/ Triwulanan/ Semesteran SKPD | Jumlah Laporan Keuangan Bulanan/ Triwulanan/ Semesteran SKPD dan Laporan Koordinasi Penyusunan Laporan Keuangan Bulanan/Triwulanan/Semesteran SKPD | 28 Laporan | Semua Kab/Kota Kota Pasuruan | |
| | | | | 3.27.01.2.03 Administrasi Barang Milik Daerah pada Perangkat Daerah | Persentase laporan Barang Milik Daerah yang tersusun tepat waktu | 100 % | 3.27.01.2.03.05 Rekonsiliasi dan Penyusunan Laporan Barang Milik Daerah pada SKPD | Jumlah Laporan Rekonsiliasi dan Penyusunan Laporan Barang Milik Daerah pada SKPD | 14 Laporan | Semua Kab/Kota Kota Pasuruan | |
| | | | | 3.27.01.2.05 Administrasi Kepegawaian Perangkat Daerah | Persentase SDM Aparatur yang meningkat kompetensinya | 70 % | 3.27.01.2.05.05 Monitoring, Evaluasi, dan Penilaian Kinerja Pegawai | Jumlah Dokumen Monitoring, Evaluasi, dan Penilaian Kinerja Pegawai | 1 Dokumen | Kota Pasuruan | |

| No | Program | | | Kegiatan | | | Sub Kegiatan | | | Lokasi Sub Kegiatan | Ket. |
|----|---------|-------------------|----------------|---|--|----------------|--|--|----------------|-------------------------|------|
| | Program | Indikator Kinerja | | Kegiatan | Indikator Kinerja | | Sub Kegiatan | Indikator Kinerja | | | |
| | | Hasil Program | Target Capaian | | Keluaran Kegiatan | Target Capaian | | Keluaran Sub Kegiatan | Target Capaian | | |
| | | | | | | | 3.27.01.2.05.10 Sosialisasi Peraturan Perundang-Undangan | Jumlah Orang yang Mengikuti Sosialisasi Peraturan Perundang-Undangan | 40 Orang | Semua Kab/Kota Pasuruan | |
| | | | | 3.27.01.2.06 Administrasi Umum Perangkat Daerah | Persentase terpenuhinya layanan administrasi perkantoran | 100 % | 3.27.01.2.06.01 Penyediaan Komponen Instalasi Listrik/Penerangan Bangunan Kantor | Jumlah Paket Komponen Instalasi Listrik/Penerangan Bangunan Kantor yang Disediakan | 22 Paket | Semua Kab/Kota Pasuruan | |
| | | | | | | | 3.27.01.2.06.05 Penyediaan Barang Cetak dan Penggandaan | Jumlah Paket Barang Cetak dan Penggandaan yang Disediakan | 14 Paket | Semua Kab/Kota Pasuruan | |
| | | | | | | | 3.27.01.2.06.06 Penyediaan Bahan Bacaan dan Peraturan Perundang-undangan | Jumlah Dokumen Bahan Bacaan dan Peraturan Perundang-undangan yang Disediakan | 12 Dokumen | Semua Kab/Kota Pasuruan | |
| | | | | | | | 3.27.01.2.06.08 Fasilitasi Kunjungan Tamu | Jumlah Laporan Fasilitasi Kunjungan Tamu | 12 Laporan | Semua Kab/Kota | |

| No | Program | | | Kegiatan | | | Sub Kegiatan | | | Lokasi Sub Kegiatan | Ket. |
|----|---------|-------------------|----------------|--|--|----------------|---|---|----------------|---------------------|------------------------------|
| | Program | Indikator Kinerja | | Kegiatan | Indikator Kinerja | | Sub Kegiatan | Indikator Kinerja | | | |
| | | Hasil Program | Target Capaian | | Keluaran Kegiatan | Target Capaian | | Keluaran Sub Kegiatan | Target Capaian | | |
| | | | | | | | | | | | |
| | | | | | | | | | | | Pasuruan |
| | | | | | | | 3.27.01.2.06.09 Penyelenggaraan Rapat Koordinasi dan Konsultasi SKPD | Jumlah Laporan Penyelenggaraan Rapat Koordinasi dan Konsultasi SKPD | 12 Laporan | | Semua Kab/Kota Kota Pasuruan |
| | | | | 3.27.01.2.07 Pengadaan Barang Milik Daerah Penunjang Urusan Pemerintahan Daerah | Persentase terpenuhinya pengadaan barang milik daerah | 100 % | 3.27.01.2.07.06 Pengadaan Peralatan dan Mesin Lainnya | Jumlah Unit Peralatan dan Mesin Lainnya yang Disediakan | 25 Unit | | Semua Kab/Kota Kota Pasuruan |
| | | | | 3.27.01.2.08 Penyediaan Jasa Penunjang Urusan Pemerintahan Daerah | Persentase terpenuhinya jasa penunjang layanan perkantoran | 100 % | 3.27.01.2.08.01 Penyediaan Jasa Surat Menyurat | Jumlah Laporan Penyediaan Jasa Surat Menyurat | 12 Laporan | | Semua Kab/Kota Kota Pasuruan |

| No | Program | | | Kegiatan | | | Sub Kegiatan | | | Lokasi Sub Kegiatan | Ket. |
|----|---------|-------------------|----------------|---|---|----------------|--|--|----------------|------------------------------|------|
| | Program | Indikator Kinerja | | Kegiatan | Indikator Kinerja | | Sub Kegiatan | Indikator Kinerja | | | |
| | | Hasil Program | Target Capaian | | Keluaran Kegiatan | Target Capaian | | Keluaran Sub Kegiatan | Target Capaian | | |
| | | | | | | | 3.27.01.2.08.02 Penyediaan Jasa Komunikasi, Sumber Daya Air dan Listrik | Jumlah Laporan Penyediaan Jasa Komunikasi, Sumber Daya Air dan Listrik yang Disediakan | 12 Laporan | Semua Kab/Kota Kota Pasuruan | |
| | | | | | | | 3.27.01.2.08.04 Penyediaan Jasa Pelayanan Umum Kantor | Jumlah Laporan Penyediaan Jasa Pelayanan Umum Kantor yang Disediakan | 12 Laporan | Semua Kab/Kota Kota Pasuruan | |
| | | | | 3.27.01.2.09 Pemeliharaan Barang Milik Daerah Penunjang Urusan Pemerintahan Daerah | Persentase Barang Milik Daerah yang terpelihara | 100 % | 3.27.01.2.09.01 Penyediaan Jasa Pemeliharaan, Biaya Pemeliharaan, dan Pajak Kendaraan Perorangan Dinas atau Kendaraan Dinas Jabatan | Jumlah Kendaraan Perorangan Dinas atau Kendaraan Dinas Jabatan yang Dipelihara dan dibayarkan Pajaknya | 24 Unit | Semua Kab/Kota Kota Pasuruan | |

| No | Program | | | Kegiatan | | | Sub Kegiatan | | | Lokasi Sub Kegiatan | Ket. |
|----|---------|-------------------|----------------|----------|-------------------|----------------|--|--|----------------|------------------------------|------|
| | Program | Indikator Kinerja | | Kegiatan | Indikator Kinerja | | Sub Kegiatan | Indikator Kinerja | | | |
| | | Hasil Program | Target Capaian | | Keluaran Kegiatan | Target Capaian | | Keluaran Sub Kegiatan | Target Capaian | | |
| | | | | | | | 3.27.01.2.09.02 Penyediaan Jasa Pemeliharaan, Biaya Pemeliharaan, Pajak dan Perizinan Kendaraan Dinas Operasional atau Lapangan | Jumlah Kendaraan Dinas Operasional atau Lapangan yang Dipelihara dan dibayarkan Pajak dan Perizinannya | 14 Unit | Semua Kab/Kota Kota Pasuruan | |
| | | | | | | | 3.27.01.2.09.06 Pemeliharaan Peralatan dan Mesin Lainnya | Jumlah Peralatan dan Mesin Lainnya yang Dipelihara | 61 Unit | Semua Kab/Kota Kota Pasuruan | |
| | | | | | | | 3.27.01.2.09.09 Pemeliharaan/Rehabilitasi Gedung Kantor dan Bangunan Lainnya | Jumlah Gedung Kantor dan Bangunan Lainnya yang Dipelihara/Direhabilitasi | 1 Unit | Semua Kab/Kota Kota Pasuruan | |

| No | Program | | Kegiatan | | | Sub Kegiatan | | | Lokasi Sub Kegiatan | Ket. |
|----|---|---|----------------|---|---|----------------|---|--|---------------------|-------------------------|
| | Program | Indikator Kinerja | | Kegiatan | Indikator Kinerja | | Sub Kegiatan | Indikator Kinerja | | |
| | | Hasil Program | Target Capaian | | Keluaran Kegiatan | Target Capaian | | Keluaran Sub Kegiatan | Target Capaian | |
| | | | | | | | 3.27.01.2.09.11 Pemeliharaan/Rehabilitasi Sarana dan Prasarana Pendukung Gedung Kantor atau Bangunan Lainnya | Jumlah Sarana dan Prasarana Pendukung Gedung Kantor atau Bangunan Lainnya yang Dipelihara/Direhabilitasi | 1 Unit | Semua Kab/Kota Pasuruan |
| | 3.27.02 PROGRAM PENYEDIAAN DAN PENGEMBANGAN SARANA PERTANIAN | Persentase ketercukupan sarana pertanian | 75 % | 3.27.02.2.01 Pengawasan Penggunaan Sarana Pertanian | Persentase pengawasan pupuk bersubsidi yang terserap/ tersalurkan | 80 % | 3.27.02.2.01.01 Pengawasan Penggunaan Sarana Pendukung Pertanian Sesuai dengan Komoditas, Teknologi dan Spesifik Lokasi | Jumlah Pengawasan Penggunaan Sarana Pendukung Pertanian Sesuai dengan Komoditas, Teknologi dan Spesifik Lokasi | 12 Laporan | Kota Pasuruan |
| | | Persentase Peningkatan Produksi Pertanian | 0.2 % | | | | | | | |

| No | Program | | | Kegiatan | | | Sub Kegiatan | | | Lokasi Sub Kegiatan | Ket. |
|----|---------|-------------------|----------------|---|--|----------------|---|--|----------------|---------------------|------|
| | Program | Indikator Kinerja | | Kegiatan | Indikator Kinerja | | Sub Kegiatan | Indikator Kinerja | | | |
| | | Hasil Program | Target Capaian | | Keluaran Kegiatan | Target Capaian | | Keluaran Sub Kegiatan | Target Capaian | | |
| | | | | 3.27.02.2.02 Pengelolaan Sumber Daya Genetik (SDG) Hewan, Tumbuhan, dan Mikro Organisme Kewenangan Kabupaten/Kota | Jumlah Produksi Tanaman Pangan Hortikultura Benih Padi Daging Telur Susu Populasi Ternak Ruminansia dan Non Ruminansia | 963128 Ton | 3.27.02.2.02.01 Penjaminan Kemurnian dan Kelestarian SDG Hewan/Tanaman | Jumlah SDG Hewan/Tanaman yang Dilakukan Pelestarian dan Pemurnian | 3 VUB | Kota Pasuruan | |
| | | | | | | | 3.27.02.2.02.02 Peningkatan Kualitas SDG Hewan/Tanaman | Jumlah Pelaksanaan Peningkatan Kualitas SDG Hewan/Tanaman | 3 Dokumen | Kota Pasuruan | |
| | | | | | | | 3.27.02.2.02.03 Pemanfaatan SDG Hewan/Tanaman | Jumlah Pemanfaatan SDG Hewan/Tanaman | 1 Dokumen | Kota Pasuruan | |
| | | | | 3.27.02.2.03 Peningkatan Mutu dan Peredaran Benih/Bibit Ternak dan Tanaman Pakan Ternak serta Pakan dalam Daerah Kabupaten/Kota | prosentase hasil uji pakan yang mendekati standar mutu pakan | 20 % | 3.27.02.2.03.01 Pengawasan Mutu Benih/Bibit Ternak, Bahan Pakan/Pakan/Tanaman Skala Kecil | Jumlah Pengawasan Mutu Benih/Bibit Ternak, Bahan Pakan/Pakan/Tanaman Skala Kecil | 1 Laporan | Kota Pasuruan | |

| No | Program | | | Kegiatan | | | Sub Kegiatan | | | Lokasi Sub Kegiatan | Ket. |
|----|--|---|----------------|--|---|----------------|--|--|----------------|---------------------|------|
| | Program | Indikator Kinerja | | Kegiatan | Indikator Kinerja | | Sub Kegiatan | Indikator Kinerja | | | |
| | | Hasil Program | Target Capaian | | Keluaran Kegiatan | Target Capaian | | Keluaran Sub Kegiatan | Target Capaian | | |
| | 3.27.03 PROGRAM PENYEDIAAN DAN PENGEMBANGAN PRASARANA PERTANIAN | Persentase Prasarana Pertanian Dalam Kondisi Baik | 62 % | 3.27.03.2.02 Pembangunan Prasarana Pertanian | Jumlah Prasarana Yang Terbangun/Terpelihara | 4 Unit | 3.27.03.2.02.01 Pembangunan, Rehabilitasi dan Pemeliharaan Jaringan Irigasi Usaha Tani | Jumlah Jaringan Irigasi Usaha Tani yang Dibangun, Direhabilitasi, dan Dipelihara | 1 Unit | Kota Pasuruan | |
| | | | | | | | 3.27.03.2.02.07 Pembangunan, Rehabilitasi dan Pemeliharaan Rumah Potong Hewan | Jumlah Rumah Potong Hewan yang Dibangun, Direhabilitasi dan Dipelihara | 1 Unit | Kota Pasuruan | |
| | | | | | | | 3.27.03.2.02.09 Pembangunan, Rehabilitasi dan Pemeliharaan Prasarana Pertanian Lainnya | Jumlah Prasarana Pertanian Lainnya yang Dibangun, Direhabilitasi dan Dipelihara | 4 Unit | Kota Pasuruan | |

| No | Program | | Kegiatan | | | Sub Kegiatan | | | Lokasi Sub Kegiatan | Ket. |
|----|--|---|----------------|--|--|----------------|---|--|---------------------|----------------|
| | Program | Indikator Kinerja | | Kegiatan | Indikator Kinerja | | Sub Kegiatan | Indikator Kinerja | | |
| | | Hasil Program | Target Capaian | | Keluaran Kegiatan | Target Capaian | | Keluaran Sub Kegiatan | Target Capaian | |
| | 3.27.04 PROGRAM PENGENDALIAN KESEHATAN HEWAN DAN KESEHATAN MASYARAKAT VETERINER | Persentase hewan sakit yang tertangani | 100 % | 3.27.04.2.01 Penjaminan Kesehatan Hewan, Penutupan dan Pembukaan Daerah Wabah Penyakit Hewan Menular Dalam daerah Kabupaten/Kota | Jumlah Kasus Hewan/Ternak yang ditangani | 1200 ekor | 3.27.04.2.01.01 Pengendalian dan Penanggulangan Penyakit Hewan dan Zoonosis | Jumlah Wilayah Pengendalian dan Penanggulangan Penyakit Hewan dan Zoonosis | 2 Laporan | Semua Kab/Kota |
| | | Persentase penyediaan produk pangan/non pangan asal hewan yang berpraktik NKV | 2 % | | | | | | | |
| | | | | 3.27.04.2.03 Pengelolaan Pelayanan Jasa Laboratorium dan Jasa Medik Veteriner dalam Daerah Kabupaten/Kota | Jumlah Kasus Hewan/Ternak yang ditangani | 600 ekor | 3.27.04.2.03.01 Penyediaan Pelayanan Jasa Laboratorium | Jumlah Pelayanan Jasa Laboratorium | 1 Laporan | Semua Kab/Kota |

| No | Program | | | Kegiatan | | | Sub Kegiatan | | | Lokasi Sub Kegiatan | Ket. |
|----|--|---|----------------|--|--|----------------|--|---|----------------|---------------------|------|
| | Program | Indikator Kinerja | | Kegiatan | Indikator Kinerja | | Sub Kegiatan | Indikator Kinerja | | | |
| | | Hasil Program | Target Capaian | | Keluaran Kegiatan | Target Capaian | | Keluaran Sub Kegiatan | Target Capaian | | |
| | | | | 3.27.04.2.04 Penerapan dan Pengawasan Persyaratan Teknis Kesehatan Masyarakat Veteriner | Persentase jumlah pedagang PAH dan Lokasi Panitia Idul Qurban yang diawasi | 75 % | 3.27.04.2.04.02 Pengawasan Peredaran Hewan dan Produk Hewan | Jumlah Pengawasan Peredaran Hewan dan Produk Hewan | 2 Laporan | Semua Kab/Kota | |
| | | | | 3.27.04.2.05 Penerapan dan Pengawasan Persyaratan Teknis Kesejahteraan Hewan | Persentase penerapan teknis kesejahteraan hewan yang sesuai standar | 50 % | 3.27.04.2.05.01 Pendampingan Penerapan Unit Kesejahteraan Hewan | Jumlah Pendampingan Penerapan Unit Kesejahteraan Hewan | 12 Laporan | Kota Pasuruan | |
| | 3.27.05 PROGRAM PENGENDALIAN DAN PENANGGULANGAN BENCANA PERTANIAN | Persentase bencana pertanian pangan hortikultura dan perkebunan yang tertangani | 85 % | 3.27.05.2.01 Pengendalian dan Penanggulangan Bencana Pertanian Kabupaten/Kota | Jumlah bencana pertanian sub sektor pangan hortikultura yang tertangani | 13 kasus | 3.27.05.2.01.01 Pengendalian Organisme Pengganggu Tumbuhan (OPT) Tanaman Pangan, Hortikultura, dan Perkebunan | Jumlah Luas Serangan Organisme Pengganggu Tumbuhan (OPT) Tanaman Pangan, Hortikultura, dan Perkebunan yang Dikendalikan | 110 Ha | Semua Kab/Kota | |

| No | Program | | | Kegiatan | | | Sub Kegiatan | | | Lokasi Sub Kegiatan | Ket. |
|----|--|---|----------------|---|---|----------------|--|--|----------------|------------------------------|------|
| | Program | Indikator Kinerja | | Kegiatan | Indikator Kinerja | | Sub Kegiatan | Indikator Kinerja | | | |
| | | Hasil Program | Target Capaian | | Keluaran Kegiatan | Target Capaian | | Keluaran Sub Kegiatan | Target Capaian | | |
| | 3.27.07 PROGRAM PENYULUHAN PERTANIAN | Persentase Keberhasilan Panen | 90 % | 3.27.07.2.01 Pelaksanaan Penyuluhan Pertanian | Persentase Kelompok Tani Yang Mendapatkan Penyuluhan | 100 % | 3.27.07.2.01.02 Pengembangan Kapasitas Kelembagaan Petani di Kecamatan dan Desa | Jumlah Kelembagaan Petani di kecamatan dan di desa yang di tingkatkan kapasitasnya | 4 unit | Kota Pasuruan | |
| | | | | | | | 3.27.07.2.01.03 Penyediaan dan Pemanfaatan Sarana dan Prasarana Penyuluhan Pertanian | Jumlah Sarana dan Prasarana Penyuluhan Pertanian | 5 Unit | Kota Pasuruan | |
| | 3.30 URUSAN PEMERINTAHAN BIDANG PERDAGANGAN | | | | | | | | | | |
| | 3.30.01 PROGRAM PENUNJANG URUSAN PEMERINTAHAN DAERAH KABUPATEN/KOTA | Persentase Kebutuhan Penunjang Pemerintahan yang Terasilitasi | 98 persen | 3.30.01.2.01 Perencanaan, Penganggaran, dan Evaluasi Kinerja Perangkat Daerah | Persentase Dokumen Perencanaan dan Laporan Evaluasi Kinerja yang Tersusun Tepat Waktu | 98 persen | 3.30.01.2.01.01 Penyusunan Dokumen Perencanaan Perangkat Daerah | Jumlah Dokumen Perencanaan Perangkat Daerah | 4 Dokumen | Semua Kab/Kota Kota Pasuruan | |

| No | Program | | Kegiatan | | | Sub Kegiatan | | | Lokasi Sub Kegiatan | Ket. |
|----|---------|-------------------|----------------|---|---|----------------|---|--|---------------------|------------------------------|
| | Program | Indikator Kinerja | | Kegiatan | Indikator Kinerja | | Sub Kegiatan | Indikator Kinerja | | |
| | | Hasil Program | Target Capaian | | Keluaran Kegiatan | Target Capaian | | Keluaran Sub Kegiatan | Target Capaian | |
| | | | | | | | 3.30.01.2.01.06 Koordinasi dan Penyusunan Laporan Capaian Kinerja dan Ikhtisar Realisasi Kinerja SKPD | Jumlah Laporan Capaian Kinerja dan Ikhtisar Realisasi Kinerja SKPD dan Laporan Hasil Koordinasi Penyusunan Laporan Capaian Kinerja dan Ikhtisar Realisasi Kinerja SKPD | 4 Laporan | Semua Kab/Kota Kota Pasuruan |
| | | | | | | | 3.30.01.2.01.07 Evaluasi Kinerja Perangkat Daerah | Jumlah Laporan Evaluasi Kinerja Perangkat Daerah | 1 Laporan | Semua Kab/Kota Kota Pasuruan |
| | | | | 3.30.01.2.02 Administrasi Keuangan Perangkat Daerah | Persentase Laporan Keuangan yang Tersusun Tepat Waktu | 98 persen | 3.30.01.2.02.01 Penyediaan Gaji dan Tunjangan ASN | Jumlah Orang yang Menerima Gaji dan Tunjangan ASN | 65 Orang/bulan | Semua Kab/Kota Kota Pasuruan |

| No | Program | | | Kegiatan | | | Sub Kegiatan | | | Lokasi Sub Kegiatan | Ket. |
|----|---------|-------------------|----------------|---|--|----------------|---|--|----------------|------------------------------|------|
| | Program | Indikator Kinerja | | Kegiatan | Indikator Kinerja | | Sub Kegiatan | Indikator Kinerja | | | |
| | | Hasil Program | Target Capaian | | Keluaran Kegiatan | Target Capaian | | Keluaran Sub Kegiatan | Target Capaian | | |
| | | | | | | | 3.30.01.2.02.07 Koordinasi dan Penyusunan Laporan Keuangan Bulanan/ Triwulanan/ Semesteran SKPD | Jumlah Laporan Keuangan Bulanan/ Triwulanan/ Semesteran SKPD dan Laporan Koordinasi Penyusunan Laporan Keuangan Bulanan/Triwulanan/Semesteran SKPD | 4 Laporan | Semua Kab/Kota Kota Pasuruan | |
| | | | | 3.30.01.2.03 Administrasi Barang Milik Daerah pada Perangkat Daerah | Persentase Laporan Barang Milik Daerah yang Tersusun Tepat Waktu | 98 persen | 3.30.01.2.03.05 Rekonsiliasi dan Penyusunan Laporan Barang Milik Daerah pada SKPD | Jumlah Laporan Rekonsiliasi dan Penyusunan Laporan Barang Milik Daerah pada SKPD | 4 Laporan | Semua Kab/Kota Kota Pasuruan | |
| | | | | 3.30.01.2.05 Administrasi Kepegawaian Perangkat Daerah | Persentase SDM Aparatur yang Meningkatkan Kompetensinya | 98 persen | 3.30.01.2.05.10 Sosialisasi Peraturan Perundang-Undangan | Jumlah Orang yang Mengikuti Sosialisasi Peraturan Perundang-Undangan | 100 Orang | Semua Kab/Kota Kota Pasuruan | |

| No | Program | | | Kegiatan | | | Sub Kegiatan | | | Lokasi Sub Kegiatan | Ket. |
|----|---------|-------------------|----------------|---|--|----------------|--|--|----------------|------------------------------|------|
| | Program | Indikator Kinerja | | Kegiatan | Indikator Kinerja | | Sub Kegiatan | Indikator Kinerja | | | |
| | | Hasil Program | Target Capaian | | Keluaran Kegiatan | Target Capaian | | Keluaran Sub Kegiatan | Target Capaian | | |
| | | | | 3.30.01.2.06 Administrasi Umum Perangkat Daerah | Persentase Terpenuhinya Layanan Administrasi Perkantoran | 98 persen | 3.30.01.2.06.01 Penyediaan Komponen Instalasi Listrik/Penerangan Bangunan Kantor | Jumlah Paket Komponen Instalasi Listrik/Penerangan Bangunan Kantor yang Disediakan | 11 Paket | Semua Kab/Kota Kota Pasuruan | |
| | | | | | | | 3.30.01.2.06.06 Penyediaan Bahan Bacaan dan Peraturan Perundang-undangan | Jumlah Dokumen Bahan Bacaan dan Peraturan Perundang-undangan yang Disediakan | 45 Dokumen | Semua Kab/Kota Kota Pasuruan | |
| | | | | | | | 3.30.01.2.06.08 Fasilitasi Kunjungan Tamu | Jumlah Laporan Fasilitasi Kunjungan Tamu | 12 Laporan | Semua Kab/Kota Kota Pasuruan | |
| | | | | | | | 3.30.01.2.06.09 Penyelenggaraan Rapat Koordinasi dan Konsultasi SKPD | Jumlah Laporan Penyelenggaraan Rapat Koordinasi dan Konsultasi SKPD | 12 Laporan | Semua Kab/Kota Kota Pasuruan | |

| No | Program | | | Kegiatan | | | Sub Kegiatan | | | Lokasi Sub Kegiatan | Ket. |
|----|---------|-------------------|----------------|--|---|----------------|--|--|----------------|------------------------------|------|
| | Program | Indikator Kinerja | | Kegiatan | Indikator Kinerja | | Sub Kegiatan | Indikator Kinerja | | | |
| | | Hasil Program | Target Capaian | | Keluaran Kegiatan | Target Capaian | | Keluaran Sub Kegiatan | Target Capaian | | |
| | | | | 3.30.01.2.07 Pengadaan Barang Milik Daerah Penunjang Urusan Pemerintahan Daerah | Persentase Terpenuhinya Pengadaan Barang Milik Daerah | 98 persen | 3.30.01.2.07.06 Pengadaan Peralatan dan Mesin Lainnya | Jumlah Unit Peralatan dan Mesin Lainnya yang Disediakan | 11 Unit | Semua Kab/Kota Kota Pasuruan | |
| | | | | 3.30.01.2.08 Penyediaan Jasa Penunjang Urusan Pemerintahan Daerah | Persentase Terpenuhinya Jasa Penunjang Urusan Pemerintahan Daerah | 98 persen | 3.30.01.2.08.01 Penyediaan Jasa Surat Menyurat | Jumlah Laporan Penyediaan Jasa Surat Menyurat | 20 Laporan | Semua Kab/Kota Kota Pasuruan | |
| | | | | | | | 3.30.01.2.08.02 Penyediaan Jasa Komunikasi, Sumber Daya Air dan Listrik | Jumlah Laporan Penyediaan Jasa Komunikasi, Sumber Daya Air dan Listrik yang Disediakan | 12 Laporan | Semua Kab/Kota Kota Pasuruan | |
| | | | | | | | 3.30.01.2.08.04 Penyediaan Jasa Pelayanan Umum Kantor | Jumlah Laporan Penyediaan Jasa Pelayanan Umum Kantor yang Disediakan | 12 Laporan | Semua Kab/Kota Kota Pasuruan | |

| No | Program | | | Kegiatan | | | Sub Kegiatan | | | Lokasi Sub Kegiatan | Ket. |
|----|---------|-------------------|----------------|--|---|----------------|---|--|----------------|------------------------------|------|
| | Program | Indikator Kinerja | | Kegiatan | Indikator Kinerja | | Sub Kegiatan | Indikator Kinerja | | | |
| | | Hasil Program | Target Capaian | | Keluaran Kegiatan | Target Capaian | | Keluaran Sub Kegiatan | Target Capaian | | |
| | | | | 3.30.01.2.09 Pemeliharaan Barang Milik Daerah Penunjang Urusan Pemerintahan Daerah | Persentase Kebutuhan Penunjang Pemerintahan yang Terasilitasi | 98 persen | 3.30.01.2.09.01 Penyediaan Jasa Pemeliharaan, Biaya Pemeliharaan, dan Pajak Kendaraan Perorangan Dinas atau Kendaraan Dinas Jabatan | Jumlah Kendaraan Perorangan Dinas atau Kendaraan Dinas Jabatan yang Dipelihara dan dibayarkan Pajaknya | 14 Unit | Semua Kab/Kota Kota Pasuruan | |
| | | | | | | | 3.30.01.2.09.02 Penyediaan Jasa Pemeliharaan, Biaya Pemeliharaan, Pajak dan Perizinan Kendaraan Dinas Operasional atau Lapangan | Jumlah Kendaraan Dinas Operasional atau Lapangan yang Dipelihara dan dibayarkan Pajak dan Perizinannya | 23 Unit | Semua Kab/Kota Kota Pasuruan | |
| | | | | | | | 3.30.01.2.09.06 Pemeliharaan Peralatan dan Mesin Lainnya | Jumlah Peralatan dan Mesin Lainnya yang Dipelihara | 4 Unit | Semua Kab/Kota Kota Pasuruan | |

| No | Program | | | Kegiatan | | | Sub Kegiatan | | | Lokasi Sub Kegiatan | Ket. |
|----|--|---|----------------|---|---|----------------|---|--|----------------|-------------------------|------|
| | Program | Indikator Kinerja | | Kegiatan | Indikator Kinerja | | Sub Kegiatan | Indikator Kinerja | | | |
| | | Hasil Program | Target Capaian | | Keluaran Kegiatan | Target Capaian | | Keluaran Sub Kegiatan | Target Capaian | | |
| | | | | | | | 3.30.01.2.09.11 Pemeliharaan/Rehabilitasi Sarana dan Prasarana Pendukung Gedung Kantor atau Bangunan Lainnya | Jumlah Sarana dan Prasarana Pendukung Gedung Kantor atau Bangunan Lainnya yang Dipelihara/Direhabilitasi | 1 Unit | Semua Kab/Kota Pasuruan | |
| | 3.30.02 PROGRAM PERIZINAN DAN PENDAFTARAN PERUSAHAAN | Persentase Kepatuhan Pedagang/Produsen Terhadap Perlindungan Konsumen | 80 Persen | 3.30.02.2.06 Pengendalian Fasilitas Penyimpanan Bahan Berbahaya dan Pengawasan Distribusi, Pengemasan dan Pelabelan Bahan Berbahaya di Tingkat Daerah Kabupaten/ Kota | Jumlah Pedagang/Produsen yang Memenuhi Asas Perlindungan Konsumen | 120 Peserta | 3.30.02.2.06.03 Pengawasan Distribusi, Pengemasan dan Pelabelan Bahan Berbahaya Terhadap Pengguna Akhir Bahan Berbahaya (PA-B2) maupun Produsen B2 (P-B2) | Jumlah Laporan Hasil Pengawasan Distribusi, Pengemasan dan Pelabelan Bahan Berbahaya Terhadap Distributor B2, Pengguna Akhir Bahan Berbahaya (PA-B2) maupun Produsen B2 (P-B2) | 2 Laporan | Kota Pasuruan | |
| | 3.30.03 PROGRAM PENINGKATAN SARANA DISTRIBUSI PERDAGANGAN | Prosentase Ketercapaian Retribusi Pasar | 100 persen | 3.30.03.2.01 Pembangunan dan Pengelolaan Sarana Distribusi Perdagangan | Jumlah Sarana Distribusi Perdagangan | 4 Pasar | 3.30.03.2.01.01 Penyediaan Sarana Distribusi Perdagangan | Jumlah Sarana Distribusi Perdagangan | 3 Unit | | |

| No | Program | | | Kegiatan | | | Sub Kegiatan | | | Lokasi Sub Kegiatan | Ket. |
|----|---------|-------------------|----------------|--|--|----------------|--|--|----------------|---------------------|------|
| | Program | Indikator Kinerja | | Kegiatan | Indikator Kinerja | | Sub Kegiatan | Indikator Kinerja | | | |
| | | Hasil Program | Target Capaian | | Keluaran Kegiatan | Target Capaian | | Keluaran Sub Kegiatan | Target Capaian | | |
| | | | | | Persentase Pasar yang Direvitalisasi | 33.33 persen | | | | | |
| | | | | | | | 3.30.03.2.01.02 Fasilitas Pengelolaan Sarana Distribusi Perdagangan | Jumlah Fasilitas Pengelolaan Sarana Distribusi Perdagangan | 6 Unit | Semua Kab/Kota | |
| | | | | 3.30.03.2.02 Pembinaan Terhadap Pengelola Sarana Distribusi Perdagangan Masyarakat di Wilayah Kerjanya | Persentase Pelaku Pedagang yang Dibina | 6.4 persen | 3.30.03.2.02.01 Pembinaan dan Pengendalian Pengelola Sarana Distribusi Perdagangan | Jumlah Dokumen Hasil Pembinaan dan Pengendalian kepada Pengelola Sarana Distribusi Perdagangan | 3 Dokumen | Semua Kab/Kota | |
| | | | | | | | 3.30.03.2.02.02 Pemberdayaan Pengelola Sarana Distribusi Perdagangan | Jumlah Dokumen Hasil Pembinaan dan Pengendalian kepada Pengelola Sarana Distribusi Perdagangan | 12 Dokumen | Semua Kab/Kota | |

| No | Program | | Kegiatan | | | Sub Kegiatan | | | Lokasi Sub Kegiatan | Ket. |
|----|--|---|----------------|---|--|----------------|--|---|---------------------|---------------|
| | Program | Indikator Kinerja | | Kegiatan | Indikator Kinerja | | Sub Kegiatan | Indikator Kinerja | | |
| | | Hasil Program | Target Capaian | | Keluaran Kegiatan | Target Capaian | | Keluaran Sub Kegiatan | Target Capaian | |
| | 3.30.04 PROGRAM STABILISASI HARGA BARANG KEBUTUHAN POKOK DAN BARANG PENTING | Rata - rata Persentase Fluktuasi Harga Bahan Pangan Pokok | 10 Persen | 3.30.04.2.02 Pengendalian Harga, dan Stok Barang Kebutuhan Pokok dan Barang Penting di Tingkat Pasar Kabupaten/Kota | Persentase Harga Pangan yang Mengalami Fluktuasi Harga Lebih Besar 10% | 10 Persen | 3.30.04.2.02.02 Pemantauan Harga dan Stok Barang Kebutuhan Pokok dan Barang Penting pada Pasar Rakyat yang Terintegrasi dalam Sistem Informasi Perdagangan | Jumlah Laporan Pemantauan Harga dan Stok Barang Kebutuhan Pokok dan Barang Penting pada Pasar Rakyat yang Terintegrasi dalam Sistem Informasi Perdagangan | 12 Laporan | Kota Pasuruan |
| | | | | | | | 3.30.04.2.02.03 Pelaksanaan Operasi Pasar Reguler dan Pasar Khusus yang Berdampak dalam 1 (Satu) Kabupaten/Kota | Jumlah Laporan Pelaksanaan Operasi Pasar Reguler dan Pasar Khusus yang Berdampak dalam 1 (Satu) Kabupaten/Kota | 1 Laporan | Kota Pasuruan |

| No | Program | | | Kegiatan | | | Sub Kegiatan | | | Lokasi Sub Kegiatan | Ket. |
|----|--|--|----------------|--|--|----------------|--|--|------------------|---------------------|------|
| | Program | Indikator Kinerja | | Kegiatan | Indikator Kinerja | | Sub Kegiatan | Indikator Kinerja | | | |
| | | Hasil Program | Target Capaian | | Keluaran Kegiatan | Target Capaian | | Keluaran Sub Kegiatan | Target Capaian | | |
| | 3.30.05 PROGRAM PENGEMBANGAN EKSPOR | Persentase Peningkatan IKM yang Melakukan Ekspor | 0,5 Persen | 3.30.05.2.01 Penyelenggaraan Promosi Dagang Melalui Pameran Dagang dan Misi Dagang bagi Produk Ekspor Unggulan yang Terdapat pada 1 (Satu) Daerah Kabupaten/Kota | Persentase IKM yang Melakukan Ekspor | 0.4 Persen | 3.30.05.2.01.01 Pembinaan dan Pengembangan Usaha Produk Ekspor Unggulan Kabupaten/Kota | Jumlah Pelaku Usaha Produk Ekspor Unggulan yang Dibina | 200 Pelaku Usaha | Kota Pasuruan | |
| | | | | | | | 3.30.05.2.01.02 Pameran Dagang Nasional | Jumlah Pelaku Usaha yang Difasilitasi dalam Pameran Dagang | 35 Pelaku Usaha | Kota Pasuruan | |
| | 3.30.06 PROGRAM STANDARDISASI DAN PERLINDUNGAN KONSUMEN | Persentase alat UTTP yang telah ditera/teraulang | 7.7 persen | 3.30.06.2.01 Pelaksanaan Metrologi Legal, Berupa Tera, Tera Ulang, dan Pengawasan | Persentase alat UTTP yang ditera / teraulang | 0.08 persen | 3.30.06.2.01.01 Pelaksanaan Metrologi Legal, Berupa Tera, Tera Ulang | Jumlah Alat Ukur, Alat Takar, Alat Timbang, dan Alat Perlengkapan Ditera Ulang | 1000 Unit | Kota Pasuruan | |
| | | | | | | | 3.30.06.2.01.02 Pengawasan/Penyuluhan Metrologi Legal | Jumlah Pelaku Usaha di Bidang Metrologi Legal yang Dibina | 40 Orang | Kota Pasuruan | |

| No | Program | | | Kegiatan | | | Sub Kegiatan | | | Lokasi Sub Kegiatan | Ket. |
|----|---|---|----------------|--|----------------------------------|----------------|---|--|----------------|---------------------|------|
| | Program | Indikator Kinerja | | Kegiatan | Indikator Kinerja | | Sub Kegiatan | Indikator Kinerja | | | |
| | | Hasil Program | Target Capaian | | Keluaran Kegiatan | Target Capaian | | Keluaran Sub Kegiatan | Target Capaian | | |
| | 3.30.07 PROGRAM PENGGUNAAN DAN PEMASARAN PRODUK DALAM NEGERI | Persentase IKM yang Mengalami Peningkatan Pemasaran | 30 Persen | 3.30.07.2.01 Pelaksanaan Promosi, Pemasaran dan Peningkatan Penggunaan Produk Dalam Negeri | Persentase IKM yang Dipromosikan | 4 Persen | 3.30.07.2.01.01 Pelaksanaan Promosi Penggunaan Produk Dalam Negeri di Tingkat Kabupaten/Kota | Jumlah UMKM yang Melaksanakan Promosi Penggunaan Produk Dalam Negeri di Tingkat Kabupaten/Kota | 150 UMKM | Kota Pasuruan | |
| | 3.31 URUSAN PEMERINTAHAN BIDANG PERINDUSTRIAN | | | | | | | | | | |
| | 3.31.02 PROGRAM PERENCANAAN DAN PEMBANGUNAN INDUSTRI | Persentase Peningkatan IKM Berkembang | 5 % | 3.31.02.2.01 Penyusunan dan Evaluasi Rencana Pembangunan Industri Kabupaten/Kota | Persentase IKM Berkembang | 30 persen | 3.31.02.2.01.02 Koordinasi, Sinkronisasi, dan Pelaksanaan Kebijakan Percepatan Pengembangan, Penyebaran dan Perwilayahan Industri | Jumlah Dokumen Hasil Koordinasi, Sinkronisasi dan Pelaksanaan Kebijakan Percepatan, Pengembangan, Penyebaran dan Perwilayahan Industri | 6 Dokumen | Kota Pasuruan | |

| No | Program | | | Kegiatan | | | Sub Kegiatan | | | Lokasi Sub Kegiatan | Ket. |
|----|---|-------------------|----------------|----------|-------------------|----------------|--|---|----------------|---------------------|------|
| | Program | Indikator Kinerja | | Kegiatan | Indikator Kinerja | | Sub Kegiatan | Indikator Kinerja | | | |
| | | Hasil Program | Target Capaian | | Keluaran Kegiatan | Target Capaian | | Keluaran Sub Kegiatan | Target Capaian | | |
| | | | | | | | 3.31.02.2.01.03 Koordinasi, Sinkronisasi, dan Pelaksanaan Pembangunan Sumber Daya Industri | Jumlah Dokumen Hasil Koordinasi, Sinkronisasi, dan pelaksanaan Pembangunan Sumber Daya Industri | 9 Dokumen | Semua Kab/Kota | |
| | | | | | | | 3.31.02.2.01.05 Koordinasi, Sinkronisasi, dan Pelaksanaan Pemberdayaan Industri dan Peran Serta Masyarakat | Jumlah Pelayanan UPTD Logam yang diselenggarakan | 450 pelayanan | Kota Pasuruan | |
| | | | | | | | 3.31.02.2.01.06 Evaluasi Terhadap Pelaksanaan Rencana Pembangunan Industri | Jumlah Dokumen Evaluasi Pelaksanaan Rencana Pembangunan Industri | 1 Dokumen | Semua Kab/Kota | |
| | 3.32 URUSAN PEMERINTAHAN BIDANG TRANSMIGRASI | | | | | | | | | | |

| No | Program | | | Kegiatan | | | Sub Kegiatan | | | Lokasi Sub Kegiatan | Ket. |
|----|--|---|----------------|--|---|----------------|---|--|----------------|------------------------------|------|
| | Program | Indikator Kinerja | | Kegiatan | Indikator Kinerja | | Sub Kegiatan | Indikator Kinerja | | | |
| | | Hasil Program | Target Capaian | | Keluaran Kegiatan | Target Capaian | | Keluaran Sub Kegiatan | Target Capaian | | |
| | 3.32.03 PROGRAM PEMBANGUNAN KAWASAN TRANSMIGRASI | Jumlah transmigran yang ditempatkan | 0 KK | 3.32.03.2.01 Penataan Persebaran Penduduk yang Berasal dari 1 (Satu) Daerah Kabupaten/Kota | Jumlah calon transmigran yang lolos seleksi | 0 KK | 3.32.03.2.01.20 Monitoring dan Evaluasi ke Lokasi Transmigrasi | Jumlah Lokasi Transmigrasi yang Dilaksanakan Monitoring dan Evaluasi | 0 Lokasi | Kota Pasuruan | |
| | 4.01 SEKRETARIAT DAERAH | | | | | | | | | | |
| | 4.01.01 PROGRAM PENUNJANG URUSAN PEMERINTAHAN DAERAH KABUPATEN/KOTA | Persentase Kebutuhan Penunjang Pemerintahan yang Terasilitasi | 90 % | 4.01.01.2.01 Perencanaan, Penganggaran, dan Evaluasi Kinerja Perangkat Daerah | Persentase dokumen perencanaan dan laporan evaluasi kinerja yang tersusun tepat waktu | 90 % | 4.01.01.2.01.01 Penyusunan Dokumen Perencanaan Perangkat Daerah | Jumlah Dokumen Perencanaan Perangkat Daerah | 6 Dokumen | Semua Kab/Kota Kota Pasuruan | |
| | | | | | | | 4.01.01.2.01.06 Koordinasi dan Penyusunan Laporan Capaian Kinerja dan Ikhtisar Realisasi Kinerja SKPD | Jumlah Laporan Capaian Kinerja dan Ikhtisar Realisasi Kinerja SKPD dan Laporan Hasil Koordinasi Penyusunan Laporan Capaian Kinerja dan Ikhtisar Realisasi Kinerja SKPD | 3 Laporan | Semua Kab/Kota Kota Pasuruan | |

| No | Program | | | Kegiatan | | | Sub Kegiatan | | | Lokasi Sub Kegiatan | Ket. |
|----|---------|-------------------|----------------|---|---|----------------|---|--|----------------|-------------------------|------|
| | Program | Indikator Kinerja | | Kegiatan | Indikator Kinerja | | Sub Kegiatan | Indikator Kinerja | | | |
| | | Hasil Program | Target Capaian | | Keluaran Kegiatan | Target Capaian | | Keluaran Sub Kegiatan | Target Capaian | | |
| | | | | | | | 4.01.01.2.01.07 Evaluasi Kinerja Perangkat Daerah | Jumlah Laporan Evaluasi Kinerja Perangkat Daerah | 4 Laporan | Semua Kab/Kota Pasuruan | |
| | | | | 4.01.01.2.02 Administrasi Keuangan Perangkat Daerah | Persentase laporan keuangan yang tersusun tepat waktu | 90 % | 4.01.01.2.02.01 Penyediaan Gaji dan Tunjangan ASN | Jumlah Orang yang Menerima Gaji dan Tunjangan ASN | 12 Orang/bulan | Semua Kab/Kota Pasuruan | |
| | | | | | | | 4.01.01.2.02.07 Koordinasi dan Penyusunan Laporan Keuangan Bulanan/ Triwulanan/ Semesteran SKPD | Jumlah Laporan Keuangan Bulanan/ Triwulanan/ Semesteran SKPD dan Laporan Koordinasi Penyusunan Laporan Keuangan Bulanan/Triwulanan/Semesteran SKPD | 6 Laporan | Semua Kab/Kota Pasuruan | |

| No | Program | | | Kegiatan | | | Sub Kegiatan | | | Lokasi Sub Kegiatan | Ket. |
|----|---------|-------------------|----------------|--|--|----------------|--|--|----------------|------------------------------|------|
| | Program | Indikator Kinerja | | Kegiatan | Indikator Kinerja | | Sub Kegiatan | Indikator Kinerja | | | |
| | | Hasil Program | Target Capaian | | Keluaran Kegiatan | Target Capaian | | Keluaran Sub Kegiatan | Target Capaian | | |
| | | | | | | | 4.01.01.2.02.08 Penyusunan Pelaporan dan Analisis Prognosis Realisasi Anggaran | Jumlah Dokumen Pelaporan dan Analisis Prognosis Realisasi Anggaran | 20 Dokumen | Kota Pasuruan | |
| | | | | 4.01.01.2.03 Administrasi Barang Milik Daerah pada Perangkat Daerah | Persentase laporan barang milik daerah yang tersusun tepat waktu | 90 % | 4.01.01.2.03.05 Rekonsiliasi dan Penyusunan Laporan Barang Milik Daerah pada SKPD | Jumlah Laporan Rekonsiliasi dan Penyusunan Laporan Barang Milik Daerah pada SKPD | 4 Laporan | Semua Kab/Kota Kota Pasuruan | |
| | | | | 4.01.01.2.05 Administrasi Kepegawaian Perangkat Daerah | Persentase kebutuhan penunjang pemerintahan yang terfasilitasi | 90 % | 4.01.01.2.05.02 Pengadaan Pakaian Dinas beserta Atribut Kelengkapannya | Jumlah Paket Pakaian Dinas beserta Atribut Kelengkapan | 4 Paket | Kota Pasuruan | |
| | | | | | Persentase SDM aparatur yang meningkat kompetensinya | 90 % | | | | | |
| | | | | | | | 4.01.01.2.05.03 Pendataan dan Pengolahan Administrasi Kepegawaian | Jumlah Dokumen Pendataan dan Pengolahan Administrasi Kepegawaian | 4 Dokumen | Semua Kab/Kota Kota Pasur | |

| No | Program | | | Kegiatan | | | Sub Kegiatan | | | Lokasi Sub Kegiatan | Ket. |
|----|---------|-------------------|----------------|---|--|----------------|--|--|----------------|---------------------|------------------------------|
| | Program | Indikator Kinerja | | Kegiatan | Indikator Kinerja | | Sub Kegiatan | Indikator Kinerja | | | |
| | | Hasil Program | Target Capaian | | Keluaran Kegiatan | Target Capaian | | Keluaran Sub Kegiatan | Target Capaian | | |
| | | | | | | | | | | | |
| | | | | | | | | | | | uan |
| | | | | | | | 4.01.01.2.05.10 Sosialisasi Peraturan Perundang-Undangan | Jumlah Orang yang Mengikuti Sosialisasi Peraturan Perundang-Undangan | 0 Orang | | Semua Kab/Kota Kota Pasuruan |
| | | | | | | | | Jumlah Orang yang Mengikuti Sosialisasi Peraturan Perundang-Undangan | 300 Orang | | |
| | | | | 4.01.01.2.06 Administrasi Umum Perangkat Daerah | Persentase terpenuhinya layanan administrasi perkantoran | 90 % | 4.01.01.2.06.01 Penyediaan Komponen Instalasi Listrik/Penerangan Bangunan Kantor | Jumlah Paket Komponen Instalasi Listrik/Penerangan Bangunan Kantor yang Disediakan | 5 Paket | | Semua Kab/Kota Kota Pasuruan |
| | | | | | | | 4.01.01.2.06.02 Penyediaan Peralatan dan Perlengkapan Kantor | Jumlah Paket Peralatan dan Perlengkapan Kantor yang Disediakan | 5 Paket | | Semua Kab/Kota Kota Pasur |

| No | Program | | | Kegiatan | | | Sub Kegiatan | | | Lokasi Sub Kegiatan | Ket. |
|----|---------|-------------------|----------------|----------|-------------------|----------------|---|--|----------------|------------------------------|------|
| | Program | Indikator Kinerja | | Kegiatan | Indikator Kinerja | | Sub Kegiatan | Indikator Kinerja | | | |
| | | Hasil Program | Target Capaian | | Keluaran Kegiatan | Target Capaian | | Keluaran Sub Kegiatan | Target Capaian | | |
| | | | | | | | | | | uan | |
| | | | | | | | 4.01.01.2.06.03 Penyediaan Peralatan Rumah Tangga | Jumlah Paket Peralatan Rumah Tangga yang Disediakan | 10 Paket | Kota Pasuruan | |
| | | | | | | | 4.01.01.2.06.05 Penyediaan Barang Cetak dan Penggandaan | Jumlah Paket Barang Cetak dan Penggandaan yang Disediakan | 13 Paket | Semua Kab/Kota Kota Pasuruan | |
| | | | | | | | 4.01.01.2.06.06 Penyediaan Bahan Bacaan dan Peraturan Perundang-undangan | Jumlah Dokumen Bahan Bacaan dan Peraturan Perundang-undangan yang Disediakan | 15 Dokumen | Semua Kab/Kota Kota Pasuruan | |
| | | | | | | | 4.01.01.2.06.07 Penyediaan Bahan/Material | Jumlah Paket Bahan/Material yang Disediakan | 2 Paket | Kota Pasuruan | |
| | | | | | | | 4.01.01.2.06.08 Fasilitasi Kunjungan Tamu | Jumlah Laporan Fasilitasi Kunjungan Tamu | 12 Laporan | Semua Kab/Kota Kota Pasuruan | |

| No | Program | | | Kegiatan | | | Sub Kegiatan | | | Lokasi Sub Kegiatan | Ket. |
|----|---------|-------------------|----------------|--|--|----------------|---|---|----------------|------------------------------|------|
| | Program | Indikator Kinerja | | Kegiatan | Indikator Kinerja | | Sub Kegiatan | Indikator Kinerja | | | |
| | | Hasil Program | Target Capaian | | Keluaran Kegiatan | Target Capaian | | Keluaran Sub Kegiatan | Target Capaian | | |
| | | | | | | | 4.01.01.2.06.09 Penyelenggaraan Rapat Koordinasi dan Konsultasi SKPD | Jumlah Laporan Penyelenggaraan Rapat Koordinasi dan Konsultasi SKPD | 800 Laporan | Semua Kab/Kota Pasuruan | |
| | | | | | | | 4.01.01.2.06.10 Penatausahaan Arsip Dinamis pada SKPD | Jumlah Dokumen Penatausahaan Arsip Dinamis pada SKPD | 12 Dokumen | Kota Pasuruan | |
| | | | | 4.01.01.2.07 Pengadaan Barang Milik Daerah Penunjang Urusan Pemerintah Daerah | Persentase terpenuhinya pengadaan Barang Milik Daerah | 90 % | 4.01.01.2.07.02 Pengadaan Kendaraan Dinas Operasional atau Lapangan | Jumlah Unit Kendaraan Dinas Operasional atau Lapangan yang Disediakan | 2 Unit | Kota Pasuruan | |
| | | | | 4.01.01.2.08 Penyediaan Jasa Penunjang Urusan Pemerintahan Daerah | Persentase terpenuhinya jasa penunjang pelayanan perkantoran | 90 % | 4.01.01.2.08.01 Penyediaan Jasa Surat Menyurat | Jumlah Laporan Penyediaan Jasa Surat Menyurat | 12 Laporan | Semua Kab/Kota Kota Pasuruan | |

| No | Program | | | Kegiatan | | | Sub Kegiatan | | | Lokasi Sub Kegiatan | Ket. |
|----|---------|-------------------|----------------|---|---|----------------|--|--|----------------|------------------------------|------|
| | Program | Indikator Kinerja | | Kegiatan | Indikator Kinerja | | Sub Kegiatan | Indikator Kinerja | | | |
| | | Hasil Program | Target Capaian | | Keluaran Kegiatan | Target Capaian | | Keluaran Sub Kegiatan | Target Capaian | | |
| | | | | | | | 4.01.01.2.08.02 Penyediaan Jasa Komunikasi, Sumber Daya Air dan Listrik | Jumlah Laporan Penyediaan Jasa Komunikasi, Sumber Daya Air dan Listrik yang Disediakan | 12 Laporan | Semua Kab/Kota Kota Pasuruan | |
| | | | | | | | 4.01.01.2.08.04 Penyediaan Jasa Pelayanan Umum Kantor | Jumlah Laporan Penyediaan Jasa Pelayanan Umum Kantor yang Disediakan | 12 Laporan | Semua Kab/Kota Kota Pasuruan | |
| | | | | 4.01.01.2.09 Pemeliharaan Barang Milik Daerah Penunjang Urusan Pemerintahan Daerah | Persentase Barang Milik Daerah yang terpelihara | 90 % | 4.01.01.2.09.02 Penyediaan Jasa Pemeliharaan, Biaya Pemeliharaan, Pajak dan Perizinan Kendaraan Dinas Operasional atau Lapangan | Jumlah Kendaraan Dinas Operasional atau Lapangan yang Dipelihara dan dibayarkan Pajak dan Perizinannya | 50 Unit | Semua Kab/Kota Kota Pasuruan | |
| | | | | | | | 4.01.01.2.09.05 Pemeliharaan Mebel | Jumlah Mebel yang Dipelihara | 5 Unit | Kota Pasuruan | |

| No | Program | | | Kegiatan | | | Sub Kegiatan | | | Lokasi Sub Kegiatan | Ket. |
|----|---------|-------------------|----------------|----------|-------------------|----------------|---|--|----------------|------------------------------|------|
| | Program | Indikator Kinerja | | Kegiatan | Indikator Kinerja | | Sub Kegiatan | Indikator Kinerja | | | |
| | | Hasil Program | Target Capaian | | Keluaran Kegiatan | Target Capaian | | Keluaran Sub Kegiatan | Target Capaian | | |
| | | | | | | | 4.01.01.2.09.06 Pemeliharaan Peralatan dan Mesin Lainnya | Jumlah Peralatan dan Mesin Lainnya yang Dipelihara | 5 Unit | Semua Kab/Kota Kota Pasuruan | |
| | | | | | | | 4.01.01.2.09.08 Pemeliharaan Aset Tak Berwujud | Jumlah Aset Tak Berwujud yang Dipelihara | 2 Unit | Kota Pasuruan | |
| | | | | | | | 4.01.01.2.09.09 Pemeliharaan/Rehabilitasi Gedung Kantor dan Bangunan Lainnya | Jumlah Gedung Kantor dan Bangunan Lainnya yang Dipelihara/Direhabilitasi | 5 Unit | Semua Kab/Kota Kota Pasuruan | |
| | | | | | | | 4.01.01.2.09.10 Pemeliharaan/Rehabilitasi Sarana dan Prasarana Gedung Kantor atau Bangunan Lainnya | Jumlah Sarana dan Prasarana Gedung Kantor atau Bangunan Lainnya yang Dipelihara/Direhabilitasi | 5 Unit | Kota Pasuruan | |

| No | Program | | Kegiatan | | | Sub Kegiatan | | | Lokasi Sub Kegiatan | Ket. |
|----|---------|-------------------|----------------|--|--|----------------|--|--|---------------------|------------------------------|
| | Program | Indikator Kinerja | | Kegiatan | Indikator Kinerja | | Sub Kegiatan | Indikator Kinerja | | |
| | | Hasil Program | Target Capaian | | Keluaran Kegiatan | Target Capaian | | Keluaran Sub Kegiatan | Target Capaian | |
| | | | | | | | 4.01.01.2.09.11 Pemeliharaan/Rehabilitasi Sarana dan Prasarana Pendukung Gedung Kantor atau Bangunan Lainnya | Jumlah Sarana dan Prasarana Pendukung Gedung Kantor atau Bangunan Lainnya yang Dipelihara/Direhabilitasi | 5 Unit | Semua Kab/Kota Kota Pasuruan |
| | | | | 4.01.01.2.11 Administrasi Keuangan dan Operasional Kepala Daerah dan Wakil Kepala Daerah | Persentase administrasi keuangan dan operasional kepala daerah dan wakil kepala daerah yang terpenuhinya | 90 % | 4.01.01.2.11.01 Penyediaan Gaji dan Tunjangan Kepala Daerah dan Wakil Kepala Daerah | Jumlah Orang yang Menerima Gaji dan Tunjangan Kepala Daerah dan Wakil Kepala Daerah | 12 Orang/Bulan | Kota Pasuruan |
| | | | | | | | 4.01.01.2.11.02 Penyediaan Pakaian Dinas dan Atribut Kelengkapan Kepala Daerah dan Wakil Kepala Daerah | Jumlah Paket Pakaian Dinas dan Atribut Kelengkapan Kepala Daerah dan Wakil Kepala Daerah yang Disediakan | 4 Paket | Kota Pasuruan |

| No | Program | | | Kegiatan | | | Sub Kegiatan | | | Lokasi Sub Kegiatan | Ket. |
|----|---------|-------------------|----------------|---|--|----------------|--|---|----------------|---------------------|------|
| | Program | Indikator Kinerja | | Kegiatan | Indikator Kinerja | | Sub Kegiatan | Indikator Kinerja | | | |
| | | Hasil Program | Target Capaian | | Keluaran Kegiatan | Target Capaian | | Keluaran Sub Kegiatan | Target Capaian | | |
| | | | | | | | 4.01.01.2.11.03 Pelaksanaan Medical Check Up Kepala Daerah dan Wakil Kepala Daerah | Jumlah Orang yang Mengikuti Medical Check Up Kepala Daerah dan Wakil Kepala Daerah | 4 Orang | Kota Pasuruan | |
| | | | | | | | 4.01.01.2.11.04 Penyediaan Dana Penunjang Operasional Kepala Daerah dan Wakil Kepala Daerah | Jumlah Orang yang Menerima Dana Penunjang Operasional Kepala Daerah dan Wakil Kepala Daerah | 12 Orang/Bulan | Kota Pasuruan | |
| | | | | 4.01.01.2.12 Fasilitasi Kerumahtanggaan Sekretariat Daerah | Persentase Kebutuhan Penunjang Pemerintahan yang Terfasilitasi | 90 % | 4.01.01.2.12.01 Penyediaan Kebutuhan Rumah Tangga Kepala Daerah | Jumlah Paket Kebutuhan Rumah Tangga Kepala Daerah yang Disediakan | 12 Paket | Kota Pasuruan | |
| | | | | | | | 4.01.01.2.12.02 Penyediaan Kebutuhan Rumah Tangga Wakil Kepala Daerah | Jumlah Paket Kebutuhan Rumah Tangga Wakil Kepala Daerah yang Disediakan | 12 Paket | Kota Pasuruan | |

| No | Program | | | Kegiatan | | | Sub Kegiatan | | | Lokasi Sub Kegiatan | Ket. |
|----|---------|-------------------|----------------|--|---|----------------|---|--|----------------|---------------------|------|
| | Program | Indikator Kinerja | | Kegiatan | Indikator Kinerja | | Sub Kegiatan | Indikator Kinerja | | | |
| | | Hasil Program | Target Capaian | | Keluaran Kegiatan | Target Capaian | | Keluaran Sub Kegiatan | Target Capaian | | |
| | | | | | | | 4.01.01.2.12.03 Penyediaan Kebutuhan Rumah Tangga Sekretariat Daerah | Jumlah Paket Kebutuhan Rumah Tangga Sekretariat Daerah yang Disediakan | 12 Paket | Kota Pasuruan | |
| | | | | 4.01.01.2.13 Penataan Organisasi | Persentase Perangkat Daerah yang tepat fungsi dan ukuran | 100 % | 4.01.01.2.13.01 Pengelolaan Kelembagaan dan Analisis Jabatan | Jumlah Dokumen Pengelolaan Kelembagaan dan Analisis Jabatan | 33 Dokumen | | |
| | | | | | | | 4.01.01.2.13.02 Fasilitasi Pelayanan Publik dan Tata Laksana | Jumlah Laporan Hasil Fasilitasi Pelayanan Publik dan Tata Laksana | 49 Laporan | | |
| | | | | | | | 4.01.01.2.13.03 Peningkatan Kinerja dan Reformasi Birokrasi | Jumlah Dokumen Peningkatan Kinerja dan Reformasi Birokrasi | 33 Dokumen | | |
| | | | | 4.01.01.2.14 Pelaksanaan Protokol dan Komunikasi Pimpinan | Persentase PD yang Terlayani di Bidang Keprotokolan dan Komunikasi Pimpinan | 90 % | 4.01.01.2.14.01 Fasilitasi Keprotokolan | Jumlah Laporan Hasil Fasilitasi Keprotokolan | 12 Laporan | Kota Pasuruan | |
| | | | | | | | 4.01.01.2.14.02 Fasilitasi Komunikasi Pimpinan | Jumlah Laporan Hasil Fasilitasi Komunikasi Pimpinan | 12 Laporan | Kota Pasuruan | |

| No | Program | | | Kegiatan | | | Sub Kegiatan | | | Lokasi Sub Kegiatan | Ket. |
|----|---|--|----------------|---|---|----------------|---|--|----------------|---------------------|------|
| | Program | Indikator Kinerja | | Kegiatan | Indikator Kinerja | | Sub Kegiatan | Indikator Kinerja | | | |
| | | Hasil Program | Target Capaian | | Keluaran Kegiatan | Target Capaian | | Keluaran Sub Kegiatan | Target Capaian | | |
| | | | | | | | 4.01.01.2.14.03 Pendokumentasian Tugas Pimpinan | Jumlah Laporan Pendokumentasian Tugas Pimpinan | 12 Laporan | Kota Pasuruan | |
| | 4.01.02 PROGRAM PEMERINTAHAN DAN KESEJAHTERAHAN RAKYAT | Persentase fasilitasi kerjasama yang ditindaklanjuti PD | 80 % | 4.01.02.2.01 Administrasi Tata Pemerintahan | Persentase kebijakan bidang pemerintahan yang disusun | 80 % | 4.01.02.2.01.01 Penataan Administrasi Pemerintahan | Jumlah Dokumen Hasil Penataan Administrasi Pemerintahan | 7 Dokumen | | |
| | | Persentase kebijakan bidang pemerintahan yang ditindaklanjuti PD | 80 % | | | | | | | | |
| | | | | | | | 4.01.02.2.01.02 Pengelolaan Administrasi Kewilayahan | Jumlah Dokumen Hasil Pengelolaan Administrasi Kewilayahan | 78 Dokumen | | |
| | | | | | | | 4.01.02.2.01.03 Fasilitasi Pelaksanaan Otonomi Daerah | Jumlah Dokumen Hasil Fasilitasi Pelaksanaan Otonomi Daerah | 44 Dokumen | | |

| No | Program | | | Kegiatan | | | Sub Kegiatan | | | Lokasi Sub Kegiatan | Ket. |
|----|---------|-------------------|----------------|---|--|----------------|---|---|----------------|---------------------|------|
| | Program | Indikator Kinerja | | Kegiatan | Indikator Kinerja | | Sub Kegiatan | Indikator Kinerja | | | |
| | | Hasil Program | Target Capaian | | Keluaran Kegiatan | Target Capaian | | Keluaran Sub Kegiatan | Target Capaian | | |
| | | | | 4.01.02.2.02 Pelaksanaan Kebijakan Kesejahteraan Rakyat | Persentase Kebijakan Bidang Kesra yang disusun | 80 % | 4.01.02.2.02.01 Fasilitasi Pengelolaan Bina Mental Spiritual | Jumlah Dokumen Hasil Fasilitasi Pengelolaan Bina Mental Spiritual | 11 Dokumen | | |
| | | | | | | | 4.01.02.2.02.02 Pelaksanaan Kebijakan, Evaluasi, dan Capaian Kinerja Terkait Kesejahteraan Sosial | Jumlah Dokumen Hasil Kebijakan, Evaluasi, dan Capaian Kinerja Terkait Kesejahteraan Sosial yang Meliputi Urusan Sosial, Transmigrasi, Kesehatan, Pemberdayaan Perempuan dan Perlindungan Anak, Administrasi Kependudukan Dan Pencatatan Sipil, Pemberdayaan Masyarakat dan Desa, Pengendalian Penduduk dan KB | 10 Dokumen | | |

| No | Program | | | Kegiatan | | | Sub Kegiatan | | | Lokasi Sub Kegiatan | Ket. |
|----|---------|-------------------|----------------|--|--|----------------|---|--|----------------|---------------------|------|
| | Program | Indikator Kinerja | | Kegiatan | Indikator Kinerja | | Sub Kegiatan | Indikator Kinerja | | | |
| | | Hasil Program | Target Capaian | | Keluaran Kegiatan | Target Capaian | | Keluaran Sub Kegiatan | Target Capaian | | |
| | | | | | | | 4.01.02.2.02.03 Pelaksanaan Kebijakan, Evaluasi, dan Capaian Kinerja Terkait Kesejahteraan Masyarakat | Jumlah Dokumen Hasil Kebijakan, Evaluasi, dan Capaian Kinerja Terkait Kesejahteraan Masyarakat yang Meliputi Urusan Kepemudaan dan Olahraga, Pariwisata, Pendidikan, Kebudayaan, Perpustakaan, Kearsipan, Trantibum Linmas | 1 Dokumen | | |
| | | | | 4.01.02.2.03 Fasilitasi dan Koordinasi Hukum | Persentase naskah akademik rancangan peraturan daerah dan rancangan peraturan daerah yang tersusun | 80 % | 4.01.02.2.03.01 Fasilitasi Penyusunan Produk Hukum Daerah | Jumlah Produk Hukum Daerah yang Disusun | 300 Dokumen | Semua Kab/Kota | |
| | | | | | | | 4.01.02.2.03.02 Fasilitasi Bantuan Hukum | Jumlah Kasus yang Mendapatkan Fasilitasi Bantuan Hukum | 12 Kasus | Semua Kab/Kota | |

| No | Program | | | Kegiatan | | | Sub Kegiatan | | | Lokasi Sub Kegiatan | Ket. |
|----|---|--|----------------|--|--|----------------|--|--|----------------|---------------------|------|
| | Program | Indikator Kinerja | | Kegiatan | Indikator Kinerja | | Sub Kegiatan | Indikator Kinerja | | | |
| | | Hasil Program | Target Capaian | | Keluaran Kegiatan | Target Capaian | | Keluaran Sub Kegiatan | Target Capaian | | |
| | | | | | | | 4.01.02.2.03.03 Pendokumentasian Produk Hukum dan Pengelolaan Informasi Hukum | Jumlah Produk Hukum dan Pengelolaan Informasi Hukum yang Didokumentasi | 300 Dokumen | Semua Kab/Kota | |
| | | | | 4.01.02.2.04 Fasilitasi Kerja Sama Daerah | Persentase kerjasama yang difasilitasi | 80 % | 4.01.02.2.04.01 Fasilitasi Kerja Sama Dalam Negeri | Jumlah Dokumen Hasil Fasilitasi Kerja Sama Dalam Negeri | 51 Dokumen | | |
| | 4.01.03 PROGRAM PEREKONOMIAN DAN PEMBANGUNAN | Persentase Kebijakan Bidang Perekonomian dan SDA yang ditindaklanjuti Perangkat Daerah | 85 % | 4.01.03.2.01 Pelaksanaan Kebijakan Perekonomian | Persentase Kebijakan Bidang Perekonomian yang ditindaklanjuti PD | 85 % | 4.01.03.2.01.01 Koordinasi, Sinkronisasi, Monitoring dan Evaluasi Kebijakan Pengelolaan BUMD dan BLUD | Jumlah Dokumen Hasil Koordinasi, Sinkronisasi, Monitoring dan Evaluasi Kebijakan Pengelolaan BUMD dan BLUD | 2 Dokumen | Kota Pasuruan | |
| | | | | | | | 4.01.03.2.01.02 Pengendalian dan Distribusi Perekonomian | Jumlah Laporan Hasil Pengendalian dan Distribusi Perekonomian | 1 Laporan | Kota Pasuruan | |
| | | | | | | | 4.01.03.2.01.03 Perencanaan dan Pengawasan Ekonomi Mikro Kecil | Jumlah Dokumen Hasil Perencanaan dan Pengawasan Ekonomi Mikro Kecil | 1 Dokumen | Kota Pasuruan | |

| No | Program | | | Kegiatan | | | Sub Kegiatan | | | Lokasi Sub Kegiatan | Ket. |
|----|---------|-------------------|----------------|---|---|----------------|--|---|----------------|---------------------|------|
| | Program | Indikator Kinerja | | Kegiatan | Indikator Kinerja | | Sub Kegiatan | Indikator Kinerja | | | |
| | | Hasil Program | Target Capaian | | Keluaran Kegiatan | Target Capaian | | Keluaran Sub Kegiatan | Target Capaian | | |
| | | | | | | | 4.01.03.2.01.04 Koordinasi, Sinkronisasi dan Evaluasi Kebijakan Pembentukan BLUD | Jumlah Dokumen Hasil Koordinasi, Sinkronisasi dan Evaluasi Kebijakan Pembentukan BLUD | 1 Dokumen | Kota Pasuruan | |
| | | | | | | | 4.01.03.2.01.05 Koordinasi, Sinkronisasi dan Evaluasi Kebijakan Pendirian BUMD | Jumlah Dokumen Hasil Koordinasi, Sinkronisasi dan Evaluasi Kebijakan Pendirian BUMD | 1 Dokumen | Kota Pasuruan | |
| | | | | 4.01.03.2.02 Pelaksanaan Administrasi Pembangunan | Persentase dokumen pedoman program pembangunan yang disusun | 100 % | 4.01.03.2.02.01 Fasilitasi Penyusunan Program Pembangunan | Jumlah Dokumen Hasil Fasilitasi Penyusunan Program Pembangunan Daerah | 2 Dokumen | | |
| | | | | | | | 4.01.03.2.02.02 Pengendalian dan Evaluasi Program Pembangunan | Jumlah Laporan Hasil Pengendalian dan Evaluasi Program Pembangunan | 12 Laporan | | |
| | | | | | | | 4.01.03.2.02.03 Pengelolaan Evaluasi dan Pelaporan Pelaksanaan Pembangunan | Jumlah Laporan Hasil Pengelolaan Evaluasi dan Pelaporan Pelaksanaan Pembangunan | 12 Laporan | | |

| No | Program | | | Kegiatan | | | Sub Kegiatan | | | Lokasi Sub Kegiatan | Ket. |
|----|---------|-------------------|----------------|---|---|----------------|---|--|----------------|---------------------|------|
| | Program | Indikator Kinerja | | Kegiatan | Indikator Kinerja | | Sub Kegiatan | Indikator Kinerja | | | |
| | | Hasil Program | Target Capaian | | Keluaran Kegiatan | Target Capaian | | Keluaran Sub Kegiatan | Target Capaian | | |
| | | | | 4.01.03.2.03 Pengelolaan Pengadaan Barang dan Jasa | Persentase PD yang tertib Pengadaan Barang dan Jasa | 90 persen | 4.01.03.2.03.01 Pengelolaan Pengadaan Barang dan Jasa | Jumlah Dokumen Hasil Pengelolaan Pengadaan Barang dan Jasa | 123 Dokumen | Kota Pasuruan | |
| | | | | | | | 4.01.03.2.03.02 Pengelolaan Layanan Pengadaan Secara Elektronik | Jumlah Dokumen Hasil Layanan Pengadaan Secara Elektronik | 660 Dokumen | Kota Pasuruan | |
| | | | | | | | 4.01.03.2.03.03 Pembinaan dan Advokasi Pengadaan Barang dan Jasa | Jumlah Orang yang Mengikuti Pembinaan dan Advokasi Pengadaan Barang dan Jasa | 100 orang | Kota Pasuruan | |
| | | | | | | | | Jumlah Orang yang Mengikuti Pembinaan dan Advokasi Pengadaan Barang dan Jasa | 0 Orang | | |

| No | Program | | | Kegiatan | | | Sub Kegiatan | | | Lokasi Sub Kegiatan | Ket. |
|----|---------|-------------------|----------------|--|--|----------------|---|--|----------------|---------------------|------|
| | Program | Indikator Kinerja | | Kegiatan | Indikator Kinerja | | Sub Kegiatan | Indikator Kinerja | | | |
| | | Hasil Program | Target Capaian | | Keluaran Kegiatan | Target Capaian | | Keluaran Sub Kegiatan | Target Capaian | | |
| | | | | 4.01.03.2.04 Pemantauan Kebijakan Sumber Daya Alam | Persentase Kebijakan Bidang Sumber Daya Alam yang ditindaklanjuti PD | 85 % | 4.01.03.2.04.01 Koordinasi, Sinkronisasi dan Evaluasi Kebijakan Pertanian, Kehutanan, Kelautan, dan Perikanan | Jumlah Dokumen Hasil Koordinasi, Sinkronisasi, dan Evaluasi Kebijakan Urusan Pertanian, Pangan, Kehutanan, Kelautan dan Perikanan, Perdagangan, Perindustrian, KUKM, Penanaman Modal, Tenaga Kerja | 1 Dokumen | Kota Pasuruan | |
| | | | | | | | 4.01.03.2.04.02 Koordinasi, Sinkronisasi dan Evaluasi Kebijakan Pertambangan dan Lingkungan Hidup | Jumlah Dokumen Hasil Koordinasi, Sinkronisasi, dan Evaluasi Kebijakan Urusan Pertambangan dan Sumber Daya Mineral, Lingkungan Hidup, Kominfo, Perhubungan, Statistik, Persandian | 1 Dokumen | Kota Pasuruan | |

| No | Program | | | Kegiatan | | | Sub Kegiatan | | | Lokasi Sub Kegiatan | Ket. |
|----|---|--|----------------|--|---|----------------|---|---|----------------|------------------------------|------|
| | Program | Indikator Kinerja | | Kegiatan | Indikator Kinerja | | Sub Kegiatan | Indikator Kinerja | | | |
| | | Hasil Program | Target Capaian | | Keluaran Kegiatan | Target Capaian | | Keluaran Sub Kegiatan | Target Capaian | | |
| | | | | | | | 4.01.03.2.04.03 Koordinasi, Sinkronisasi dan Evaluasi Kebijakan Energi dan Air | Jumlah Dokumen Hasil Koordinasi, Sinkronisasi, dan Evaluasi Kebijakan Urusan Energi dan Air, Pekerjaan Umum dan Penataan Ruang, Perumahan Rakyat dan Kawasan Permukiman, Pertanahan | 1 Dokumen | Kota Pasuruan | |
| | 4.02 SEKRETARIAT DPRD | | | | | | | | | | |
| | 4.02.01 PROGRAM PENUNJANG URUSAN PEMERINTAHAN DAERAH KABUPATEN/ KOTA | Persentase kebutuhan penunjang pemerintahan yang terfasilitasi | 100 % | 4.02.01.2.01 Perencanaan, Penganggaran, dan Evaluasi Kinerja Perangkat Daerah | Persentase dokumen perencanaan dan laporan evaluasi kinerja yang tersusun tepat waktu | 100 % | 4.02.01.2.01.01 Penyusunan Dokumen Perencanaan Perangkat Daerah | Jumlah Dokumen Perencanaan Perangkat Daerah | 6 Dokumen | Semua Kab/Kota Kota Pasuruan | |

| No | Program | | Kegiatan | | | Sub Kegiatan | | | Lokasi Sub Kegiatan | Ket. |
|----|---------|-------------------|----------------|---|---|----------------|---|--|---------------------|------------------------------|
| | Program | Indikator Kinerja | | Kegiatan | Indikator Kinerja | | Sub Kegiatan | Indikator Kinerja | | |
| | | Hasil Program | Target Capaian | | Keluaran Kegiatan | Target Capaian | | Keluaran Sub Kegiatan | Target Capaian | |
| | | | | | | | 4.02.01.2.01.06 Koordinasi dan Penyusunan Laporan Capaian Kinerja dan Ikhtisar Realisasi Kinerja SKPD | Jumlah Laporan Capaian Kinerja dan Ikhtisar Realisasi Kinerja SKPD dan Laporan Hasil Koordinasi Penyusunan Laporan Capaian Kinerja dan Ikhtisar Realisasi Kinerja SKPD | 7 Laporan | Semua Kab/Kota Kota Pasuruan |
| | | | | | | | 4.02.01.2.01.07 Evaluasi Kinerja Perangkat Daerah | Jumlah Laporan Evaluasi Kinerja Perangkat Daerah | 2 Laporan | Semua Kab/Kota Kota Pasuruan |
| | | | | 4.02.01.2.02 Administrasi Keuangan Perangkat Daerah | Persentase laporan keuangan yang tersusun tepat waktu | 100 % | 4.02.01.2.02.01 Penyediaan Gaji dan Tunjangan ASN | Jumlah Orang yang Menerima Gaji dan Tunjangan ASN | 28 Orang/bulan | Semua Kab/Kota Kota Pasuruan |

| No | Program | | | Kegiatan | | | Sub Kegiatan | | | Lokasi Sub Kegiatan | Ket. |
|----|---------|-------------------|----------------|----------|-------------------|----------------|---|--|----------------|------------------------------|------|
| | Program | Indikator Kinerja | | Kegiatan | Indikator Kinerja | | Sub Kegiatan | Indikator Kinerja | | | |
| | | Hasil Program | Target Capaian | | Keluaran Kegiatan | Target Capaian | | Keluaran Sub Kegiatan | Target Capaian | | |
| | | | | | | | 4.02.01.2.02.05 Koordinasi dan Penyusunan Laporan Keuangan Akhir Tahun SKPD | Jumlah Laporan Keuangan Akhir Tahun SKPD dan Laporan Hasil Koordinasi Penyusunan Laporan Keuangan Akhir Tahun SKPD | 1 Laporan | Kota Pasuruan | |
| | | | | | | | 4.02.01.2.02.07 Koordinasi dan Penyusunan Laporan Keuangan Bulanan/ Triwulanan/ Semesteran SKPD | Jumlah Laporan Keuangan Bulanan/ Triwulanan/ Semesteran SKPD dan Laporan Koordinasi Penyusunan Laporan Keuangan Bulanan/Triwulanan/Semesteran SKPD | 12 Laporan | Semua Kab/Kota Kota Pasuruan | |
| | | | | | | | 4.02.01.2.02.08 Penyusunan Pelaporan dan Analisis Prognosis Realisasi Anggaran | Jumlah Dokumen Pelaporan dan Analisis Prognosis Realisasi Anggaran | 1 Dokumen | Kota Pasuruan | |

| No | Program | | | Kegiatan | | | Sub Kegiatan | | | Lokasi Sub Kegiatan | Ket. |
|----|---------|-------------------|----------------|---|--|----------------|---|--|----------------|------------------------------|------|
| | Program | Indikator Kinerja | | Kegiatan | Indikator Kinerja | | Sub Kegiatan | Indikator Kinerja | | | |
| | | Hasil Program | Target Capaian | | Keluaran Kegiatan | Target Capaian | | Keluaran Sub Kegiatan | Target Capaian | | |
| | | | | 4.02.01.2.03 Administrasi Barang Milik Daerah pada Perangkat Daerah | Persentase laporan barang milik daerah yang tersusun tepat waktu | 100 % | 4.02.01.2.03.05 Rekonsiliasi dan Penyusunan Laporan Barang Milik Daerah pada SKPD | Jumlah Laporan Rekonsiliasi dan Penyusunan Laporan Barang Milik Daerah pada SKPD | 12 Laporan | Semua Kab/Kota Kota Pasuruan | |
| | | | | 4.02.01.2.05 Administrasi Kepegawaian Perangkat Daerah | Persentase SDM aparatur yang meningkat kompetensinya | 100 % | 4.02.01.2.05.03 Pendataan dan Pengolahan Administrasi Kepegawaian | Jumlah Dokumen Pendataan dan Pengolahan Administrasi Kepegawaian | 8 Dokumen | Semua Kab/Kota Kota Pasuruan | |
| | | | | | | | 4.02.01.2.05.10 Sosialisasi Peraturan Perundang-Undangan | Jumlah Orang yang Mengikuti Sosialisasi Peraturan Perundang-Undangan | 0 Orang | Semua Kab/Kota Kota Pasuruan | |
| | | | | | | | 4.02.01.2.05.11 Bimbingan Teknis Implementasi Peraturan Perundang-Undangan | Jumlah Orang yang Mengikuti Bimbingan Teknis Implementasi Peraturan Perundang-Undangan | 54 Orang | Kota Pasuruan | |

| No | Program | | | Kegiatan | | | Sub Kegiatan | | | Lokasi Sub Kegiatan | Ket. |
|----|---------|-------------------|----------------|---|--|----------------|--|--|----------------|------------------------------|------|
| | Program | Indikator Kinerja | | Kegiatan | Indikator Kinerja | | Sub Kegiatan | Indikator Kinerja | | | |
| | | Hasil Program | Target Capaian | | Keluaran Kegiatan | Target Capaian | | Keluaran Sub Kegiatan | Target Capaian | | |
| | | | | 4.02.01.2.06 Administrasi Umum Perangkat Daerah | Persentase terpenuhinya layanan administrasi perkantoran | 100 % | 4.02.01.2.06.01 Penyediaan Komponen Instalasi Listrik/Penerangan Bangunan Kantor | Jumlah Paket Komponen Instalasi Listrik/Penerangan Bangunan Kantor yang Disediakan | 2 Paket | Semua Kab/Kota Kota Pasuruan | |
| | | | | | | | 4.02.01.2.06.04 Penyediaan Bahan Logistik Kantor | Jumlah Paket Bahan Logistik Kantor yang Disediakan | 4 Paket | Kota Pasuruan | |
| | | | | | | | 4.02.01.2.06.05 Penyediaan Barang Cetak dan Penggandaan | Jumlah Paket Barang Cetak dan Penggandaan yang Disediakan | 3 Paket | Semua Kab/Kota Kota Pasuruan | |
| | | | | | | | 4.02.01.2.06.06 Penyediaan Bahan Bacaan dan Peraturan Perundang-undangan | Jumlah Dokumen Bahan Bacaan dan Peraturan Perundang-undangan yang Disediakan | 12 Dokumen | Semua Kab/Kota Kota Pasuruan | |
| | | | | | | | 4.02.01.2.06.08 Fasilitasi Kunjungan Tamu | Jumlah Laporan Fasilitasi Kunjungan Tamu | 12 Laporan | Semua Kab/Kota Kota Pasuruan | |

| No | Program | | | Kegiatan | | | Sub Kegiatan | | | Lokasi Sub Kegiatan | Ket. |
|----|---------|-------------------|----------------|--|--|----------------|---|---|----------------|-------------------------|------|
| | Program | Indikator Kinerja | | Kegiatan | Indikator Kinerja | | Sub Kegiatan | Indikator Kinerja | | | |
| | | Hasil Program | Target Capaian | | Keluaran Kegiatan | Target Capaian | | Keluaran Sub Kegiatan | Target Capaian | | |
| | | | | | | | 4.02.01.2.06.09 Penyelenggaraan Rapat Koordinasi dan Konsultasi SKPD | Jumlah Laporan Penyelenggaraan Rapat Koordinasi dan Konsultasi SKPD | 12 Laporan | Semua Kab/Kota Pasuruan | |
| | | | | 4.02.01.2.07 Pengadaan Barang Milik Daerah Penunjang Urusan Pemerintahan Daerah | Persentase terpenuhinya pengadaan barang milik daerah | 100 % | 4.02.01.2.07.05 Pengadaan Mebel | Jumlah Paket Mebel yang Disediakan | 114 Unit | Kota Pasuruan | |
| | | | | | | | 4.02.01.2.07.06 Pengadaan Peralatan dan Mesin Lainnya | Jumlah Unit Peralatan dan Mesin Lainnya yang Disediakan | 7 Unit | Semua Kab/Kota Pasuruan | |
| | | | | 4.02.01.2.08 Penyediaan Jasa Penunjang Urusan Pemerintahan Daerah | Persentase terpenuhinya jasa penunjang layanan perkantoran | 100 % | 4.02.01.2.08.01 Penyediaan Jasa Surat Menyurat | Jumlah Laporan Penyediaan Jasa Surat Menyurat | 12 Laporan | Semua Kab/Kota Pasuruan | |

| No | Program | | | Kegiatan | | | Sub Kegiatan | | | Lokasi Sub Kegiatan | Ket. |
|----|---------|-------------------|----------------|---|---|----------------|--|--|----------------|------------------------------|------|
| | Program | Indikator Kinerja | | Kegiatan | Indikator Kinerja | | Sub Kegiatan | Indikator Kinerja | | | |
| | | Hasil Program | Target Capaian | | Keluaran Kegiatan | Target Capaian | | Keluaran Sub Kegiatan | Target Capaian | | |
| | | | | | | | 4.02.01.2.08.02 Penyediaan Jasa Komunikasi, Sumber Daya Air dan Listrik | Jumlah Laporan Penyediaan Jasa Komunikasi, Sumber Daya Air dan Listrik yang Disediakan | 12 Laporan | Semua Kab/Kota Kota Pasuruan | |
| | | | | | | | 4.02.01.2.08.04 Penyediaan Jasa Pelayanan Umum Kantor | Jumlah Laporan Penyediaan Jasa Pelayanan Umum Kantor yang Disediakan | 12 Laporan | Semua Kab/Kota Kota Pasuruan | |
| | | | | 4.02.01.2.09 Pemeliharaan Barang Milik Daerah Penunjang Urusan Pemerintahan Daerah | Persentase barang milik daerah yang terpelihara | 100 % | 4.02.01.2.09.01 Penyediaan Jasa Pemeliharaan, Biaya Pemeliharaan, dan Pajak Kendaraan Perorangan Dinas atau Kendaraan Dinas Jabatan | Jumlah Kendaraan Perorangan Dinas atau Kendaraan Dinas Jabatan yang Dipelihara dan dibayarkan Pajaknya | 25 Unit | Semua Kab/Kota Kota Pasuruan | |
| | | | | | | | 4.02.01.2.09.05 Pemeliharaan Mebel | Jumlah Mebel yang Dipelihara | 0 Unit | Kota Pasuruan | |
| | | | | | | | | Jumlah Mebel yang Dipelihara | 117 Unit | | |

| No | Program | | | Kegiatan | | | Sub Kegiatan | | | Lokasi Sub Kegiatan | Ket. |
|----|---------|-------------------|----------------|---|---|----------------|---|--|----------------|-------------------------|------|
| | Program | Indikator Kinerja | | Kegiatan | Indikator Kinerja | | Sub Kegiatan | Indikator Kinerja | | | |
| | | Hasil Program | Target Capaian | | Keluaran Kegiatan | Target Capaian | | Keluaran Sub Kegiatan | Target Capaian | | |
| | | | | | | | 4.02.01.2.09.06 Pemeliharaan Peralatan dan Mesin Lainnya | Jumlah Peralatan dan Mesin Lainnya yang Dipelihara | 0 Unit | Semua Kab/Kota Pasuruan | |
| | | | | | | | | Jumlah Peralatan dan Mesin Lainnya yang Dipelihara | 156 Unit | | |
| | | | | | | | 4.02.01.2.09.09 Pemeliharaan/Rehabilitasi Gedung Kantor dan Bangunan Lainnya | Jumlah Gedung Kantor dan Bangunan Lainnya yang Dipelihara/Direhabilitasi | 1 Unit | Semua Kab/Kota Pasuruan | |
| | | | | 4.02.01.2.15 Layanan Keuangan dan Kesejahteraan DPRD | Persentase terpenuhinya layanan keuangan dan kesejahteraan DPRD | 100 % | 4.02.01.2.15.01 Penyelenggaraan Administrasi Keuangan DPRD | Jumlah Anggota DPRD yang Menerima Hak Keuangan DPRD | 30 Orang/Bulan | Kota Pasuruan | |
| | | | | | | | 4.02.01.2.15.02 Penyediaan Pakaian Dinas dan Atribut DPRD | Jumlah Paket Pakaian Dinas dan Atribut DPRD yang Disediakan | 30 Paket | Kota Pasuruan | |

| No | Program | | | Kegiatan | | | Sub Kegiatan | | | Lokasi Sub Kegiatan | Ket. |
|----|---|---|----------------|--|--|----------------|--|---|----------------|---------------------|------|
| | Program | Indikator Kinerja | | Kegiatan | Indikator Kinerja | | Sub Kegiatan | Indikator Kinerja | | | |
| | | Hasil Program | Target Capaian | | Keluaran Kegiatan | Target Capaian | | Keluaran Sub Kegiatan | Target Capaian | | |
| | | | | | | | 4.02.01.2.15.03 Pelaksanaan Medical Check Up DPRD | Jumlah Orang yang Mengikuti Medical Check Up DPRD | 30 Orang | Kota Pasuruan | |
| | | | | 4.02.01.2.16 Layanan Administrasi DPRD | Persentase terpenuhinya layanan administrasi DPRD | 100 % | 4.02.01.2.16.02 Fasilitasi Fraksi DPRD | Jumlah Laporan Hasil Fasilitasi Fraksi DPRD | 2 Laporan | Kota Pasuruan | |
| | 4.02.02 PROGRAM DUKUNGAN PELAKSANAAN TUGAS DAN FUNGSI DPRD | Persentase kegiatan DPRD yang diekspose media | 85 % | 4.02.02.2.01 Pembentukan Peraturan Daerah dan Peraturan DPRD | Persentase pembahasan perda dan peraturan DPRD yang terlaksana | 90 % | 4.02.02.2.01.01 Penyusunan dan Pembahasan Program Pembentukan Peraturan Daerah | Jumlah Dokumen Hasil Penyusunan dan Pembahasan Program Pembentukan Peraturan Daerah | 1 Dokumen | Kota Pasuruan | |
| | | Persentase rapat kerja yang dilaksanakan | 85 % | | | | | | | | |
| | | Persentase raperda yang disahkan | 85 % | | | | | | | | |
| | | | | | | | 4.02.02.2.01.02 Pembahasan Rancangan Peraturan Daerah | Jumlah Dokumen Hasil Pembahasan Rancangan Peraturan Daerah | 2 Dokumen | Kota Pasuruan | |

| No | Program | | | Kegiatan | | | Sub Kegiatan | | | Lokasi Sub Kegiatan | Ket. |
|----|---------|-------------------|----------------|--|--|----------------|---|---|----------------|---------------------|------|
| | Program | Indikator Kinerja | | Kegiatan | Indikator Kinerja | | Sub Kegiatan | Indikator Kinerja | | | |
| | | Hasil Program | Target Capaian | | Keluaran Kegiatan | Target Capaian | | Keluaran Sub Kegiatan | Target Capaian | | |
| | | | | | | | 4.02.02.2.01.03 Penyelenggaraan Kajian Perundang-Undangan | Jumlah Dokumen Kajian Perundang-Undangan | 3 Dokumen | Kota Pasuruan | |
| | | | | | | | 4.02.02.2.01.04 Fasilitasi Penyusunan Penjelasan/Keterangan Naskah Akademik | Jumlah Dokumen Hasil Penyusunan Penjelasan atau Keterangan dan/atau Naskah Akademik yang Difasilitasi | 4 Dokumen | Kota Pasuruan | |
| | | | | 4.02.02.2.02 Pembahasan Kebijakan Anggaran | Persentase pembahasan kebijakan anggaran yang terlaksana | 90 % | 4.02.02.2.02.01 Pembahasan KUA dan PPAS | Jumlah Dokumen Hasil Pembahasan KUA dan PPAS | 1 Dokumen | Kota Pasuruan | |
| | | | | | | | 4.02.02.2.02.02 Pembahasan Perubahan KUA dan Perubahan PPAS | Jumlah Dokumen Hasil Pembahasan Perubahan KUA dan Perubahan PPAS | 1 Dokumen | Kota Pasuruan | |
| | | | | | | | 4.02.02.2.02.03 Pembahasan APBD | Jumlah Dokumen Hasil Pembahasan APBD | 1 Dokumen | Kota Pasuruan | |
| | | | | | | | 4.02.02.2.02.04 Pembahasan APBD Perubahan | Jumlah Dokumen Hasil Pembahasan APBD Perubahan | 1 Dokumen | Kota Pasuruan | |

| No | Program | | | Kegiatan | | | Sub Kegiatan | | | Lokasi Sub Kegiatan | Ket. |
|----|---------|-------------------|----------------|---|--|----------------|---|---|----------------|----------------------|------|
| | Program | Indikator Kinerja | | Kegiatan | Indikator Kinerja | | Sub Kegiatan | Indikator Kinerja | | | |
| | | Hasil Program | Target Capaian | | Keluaran Kegiatan | Target Capaian | | Keluaran Sub Kegiatan | Target Capaian | | |
| | | | | | | | 4.02.02.2.02.06 Pembahasan Pertanggungjawaban APBD | Jumlah Dokumen Hasil Pembahasan Pertanggungjawaban APBD | 1 Dokumen | Kota Pasur uan | |
| | | | | 4.02.02.2.03 Pengawasan Penyelenggara an Pemerintahan | Persentase pengawasan penyelenggaraan pemerintahan yang terlaksana | 90 % | 4.02.02.2.03.01 Pengawasan Urusan Pemerintahan Bidang Pemerintahan dan Hukum | Jumlah Laporan Hasil Pengawasan Urusan Pemerintahan Bidang Pemerintahan dan Hukum | 8 Laporan | Kota Pasur uan | |
| | | | | | | | 4.02.02.2.03.02 Pengawasan Urusan Pemerintahan Bidang Infrastruktur | Jumlah Laporan Hasil Pengawasan Urusan Pemerintahan Bidang Infrastruktur | 5 Laporan | Kota Pasur uan | |
| | | | | | | | 4.02.02.2.03.03 Pengawasan Urusan Pemerintahan Bidang Kesejahteraan Rakyat | Jumlah Laporan Hasil Pengawasan Urusan Pemerintahan Bidang Kesejahteraan Rakyat | 3 Laporan | Kota Pasur uan | |
| | | | | | | | 4.02.02.2.03.04 Pengawasan Urusan Pemerintahan Bidang Perekonomian | Jumlah Laporan Hasil Pengawasan Urusan Pemerintahan Bidang Perekonomian | 5 Laporan | Kota Pasur uan | |

| No | Program | | | Kegiatan | | | Sub Kegiatan | | | Lokasi Sub Kegiatan | Ket. |
|----|---------|-------------------|----------------|--|---|----------------|--|--|----------------|---------------------|------|
| | Program | Indikator Kinerja | | Kegiatan | Indikator Kinerja | | Sub Kegiatan | Indikator Kinerja | | | |
| | | Hasil Program | Target Capaian | | Keluaran Kegiatan | Target Capaian | | Keluaran Sub Kegiatan | Target Capaian | | |
| | | | | | | | 4.02.02.2.03.05 Pengawasan Urusan Pemerintahan Bidang Sumber Daya Alam | Jumlah Laporan Hasil Pengawasan Urusan Pemerintahan Bidang Sumber Daya Alam | 3 Laporan | Kota Pasuruan | |
| | | | | | | | 4.02.02.2.03.06 Pengawasan Tindak Lanjut Hasil Pemeriksaan Laporan Keuangan oleh Badan Pemeriksa Keuangan | Jumlah Dokumen Hasil Pengawasan Tindak Lanjut Hasil Pemeriksaan Laporan Keuangan oleh Badan Pemeriksa Keuangan | 1 Dokumen | Kota Pasuruan | |
| | | | | | | | 4.02.02.2.03.07 Pengawasan Penggunaan Anggaran | Jumlah Dokumen Hasil Pengawasan Penggunaan Anggaran | 5 Dokumen | Kota Pasuruan | |
| | | | | | | | 4.02.02.2.03.08 Pembahasan Laporan Keterangan Pertanggungjawaban Kepala Daerah | Jumlah Rekomendasi Hasil Pembahasan Laporan Keterangan Pertanggungjawaban Kepala Daerah | 1 Dokumen | Kota Pasuruan | |
| | | | | 4.02.02.2.04 Peningkatan Kapasitas DPRD | Persentase peningkatan kapasitas DPRD yang terlaksana | 90 % | 4.02.02.2.04.02 Pendalaman Tugas DPRD | Jumlah Dokumen Hasil Pendalaman Tugas DPRD | 7 Dokumen | Kota Pasuruan | |

| No | Program | | | Kegiatan | | | Sub Kegiatan | | | Lokasi Sub Kegiatan | Ket. |
|----|---------|-------------------|----------------|--|---|----------------|--|--|----------------|---------------------|------|
| | Program | Indikator Kinerja | | Kegiatan | Indikator Kinerja | | Sub Kegiatan | Indikator Kinerja | | | |
| | | Hasil Program | Target Capaian | | Keluaran Kegiatan | Target Capaian | | Keluaran Sub Kegiatan | Target Capaian | | |
| | | | | | | | 4.02.02.2.04.03 Publikasi dan Dokumentasi Dewan | Jumlah Dokumen Penyebarluasan Produk Hukum Daerah, Publikasi dan Dokumentasi Dewan | 1 Dokumen | Kota Pasuruan | |
| | | | | | | | 4.02.02.2.04.04 Penyediaan Kelompok Pakar dan Tim Ahli | Jumlah Orang dalam Kelompok Pakar dan Tim Ahli | 13 Orang | Kota Pasuruan | |
| | | | | | | | 4.02.02.2.04.05 Penyediaan Tenaga Ahli Fraksi | Jumlah Tenaga Ahli Fraksi | 6 Orang | Kota Pasuruan | |
| | | | | | | | 4.02.02.2.04.07 Penyusunan Program Kerja DPRD | Jumlah Dokumen Rencana Kerja DPRD | 1 Dokumen | Kota Pasuruan | |
| | | | | 4.02.02.2.05 Penyerapan dan Penghimpunan Aspirasi Masyarakat | Persentase jaring aspirasi masyarakat yang terlaksana | 90 % | 4.02.02.2.05.01 Kunjungan Kerja dalam Daerah | Jumlah Laporan Hasil Kunjungan Kerja DPRD | 3 Laporan | Kota Pasuruan | |
| | | | | | | | 4.02.02.2.05.02 Penyusunan Pokok-Pokok Pikiran DPRD | Jumlah Dokumen Pokok-Pokok Pikiran DPRD yang Disusun | 3 Dokumen | Kota Pasuruan | |

| No | Program | | | Kegiatan | | | Sub Kegiatan | | | Lokasi Sub Kegiatan | Ket. |
|----|-------------------------|-------------------|----------------|------------------------------------|---|----------------|--|---|----------------|---------------------|------|
| | Program | Indikator Kinerja | | Kegiatan | Indikator Kinerja | | Sub Kegiatan | Indikator Kinerja | | | |
| | | Hasil Program | Target Capaian | | Keluaran Kegiatan | Target Capaian | | Keluaran Sub Kegiatan | Target Capaian | | |
| | | | | | | | 4.02.02.2.05.03 Pelaksanaan Reses | Jumah Dokumen Hasil Pelaksanaan Reses | 3 Dokumen | Kota Pasuruan | |
| | | | | 4.02.02.2.08 Fasilitasi Tugas DPRD | Persentase fasilitasi tugas pimpinan DPRD yang terlaksana | 90 % | 4.02.02.2.08.01 Koordinasi dan Konsultasi Pelaksanaan Tugas DPRD | Jumlah Dokumen Hasil Koordinasi dan Konsultasi Pelaksanaan Tugas DPRD | 3 Dokumen | Kota Pasuruan | |
| | | | | | | | 4.02.02.2.08.02 Penyusunan Laporan Kinerja DPRD | Jumlah Laporan Fraksi, Alat Kelengkapan dan Kinerja DPRD yang Disusun | 1 Laporan | Kota Pasuruan | |
| | | | | | | | 4.02.02.2.08.03 Fasilitasi Pelaksanaan Tugas Badan Musyawarah | Jumlah Dokumen Hasil Fasilitasi Pelaksanaan Tugas Badan Musyawarah | 3 Dokumen | Kota Pasuruan | |
| | | | | | | | 4.02.02.2.08.04 Fasilitasi Tugas Pimpinan DPRD | Jumlah Dokumen Hasil Fasilitasi Tugas Pimpinan DPRD | 7 Dokumen | Kota Pasuruan | |
| | 5.01 PERENCANAAN | | | | | | | | | | |

| No | Program | | Kegiatan | | | Sub Kegiatan | | | Lokasi Sub Kegiatan | Ket. |
|----|--|--|----------------|---|---|----------------|---|--|---------------------|------------------------------|
| | Program | Indikator Kinerja | | Kegiatan | Indikator Kinerja | | Sub Kegiatan | Indikator Kinerja | | |
| | | Hasil Program | Target Capaian | | Keluaran Kegiatan | Target Capaian | | Keluaran Sub Kegiatan | Target Capaian | |
| | 5.01.01 PROGRAM PENUNJANG URUSAN PEMERINTAHAN DAERAH KABUPATEN/KOTA | Persentase kebutuhan penunjang pemerintahan yang terfasilitasi | 96 persen | 5.01.01.2.01 Perencanaan, Penganggaran, dan Evaluasi Kinerja Perangkat Daerah | Persentase dokumen perencanaan dan laporan evaluasi kinerja yang tersusun tepat waktu | 90 persen | 5.01.01.2.01.01 Penyusunan Dokumen Perencanaan Perangkat Daerah | Jumlah Dokumen Perencanaan Perangkat Daerah | 6 Dokumen | Semua Kab/Kota Kota Pasuruan |
| | | | | | | | 5.01.01.2.01.06 Koordinasi dan Penyusunan Laporan Capaian Kinerja dan Ikhtisar Realisasi Kinerja SKPD | Jumlah Laporan Capaian Kinerja dan Ikhtisar Realisasi Kinerja SKPD dan Laporan Hasil Koordinasi Penyusunan Laporan Capaian Kinerja dan Ikhtisar Realisasi Kinerja SKPD | 2 Laporan | Semua Kab/Kota Kota Pasuruan |
| | | | | | | | 5.01.01.2.01.07 Evaluasi Kinerja Perangkat Daerah | Jumlah Laporan Evaluasi Kinerja Perangkat Daerah | 1 Laporan | Semua Kab/Kota Kota Pasuruan |
| | | | | 5.01.01.2.02 Administrasi Keuangan Perangkat Daerah | Persentase laporan keuangan yang tersusun tepat waktu | 100 % | 5.01.01.2.02.01 Penyediaan Gaji dan Tunjangan ASN | Jumlah Orang yang Menerima Gaji dan Tunjangan ASN | 25 Orang/bulan | Semua Kab/Kota Kota Pasuruan |

| No | Program | | | Kegiatan | | | Sub Kegiatan | | | Lokasi Sub Kegiatan | Ket. |
|----|---------|-------------------|----------------|---|--|----------------|---|--|----------------|------------------------------|------|
| | Program | Indikator Kinerja | | Kegiatan | Indikator Kinerja | | Sub Kegiatan | Indikator Kinerja | | | |
| | | Hasil Program | Target Capaian | | Keluaran Kegiatan | Target Capaian | | Keluaran Sub Kegiatan | Target Capaian | | |
| | | | | | | | | | | uan | |
| | | | | | | | 5.01.01.2.02.05 Koordinasi dan Penyusunan Laporan Keuangan Akhir Tahun SKPD | Jumlah Laporan Keuangan Akhir Tahun SKPD dan Laporan Hasil Koordinasi Penyusunan Laporan Keuangan Akhir Tahun SKPD | 17 Laporan | Kota Pasuruan | |
| | | | | | | | 5.01.01.2.02.07 Koordinasi dan Penyusunan Laporan Keuangan Bulanan/ Triwulanan/ Semesteran SKPD | Jumlah Laporan Keuangan Bulanan/ Triwulanan/ Semesteran SKPD dan Laporan Koordinasi Penyusunan Laporan Keuangan Bulanan/Triwulanan/Semesteran SKPD | 17 Laporan | Semua Kab/Kota Kota Pasuruan | |
| | | | | 5.01.01.2.03 Administrasi Barang Milik Daerah pada Perangkat Daerah | Persentase laporan Barang Milik Daerah yang tersusun tepat waktu | 100 % | 5.01.01.2.03.01 Penyusunan Perencanaan Kebutuhan Barang Milik Daerah SKPD | Jumlah Laporan Rekonsiliasi dan Penyusunan Laporan Barang Milik Daerah pada SKPD | 4 Laporan | | |

| No | Program | | | Kegiatan | | | Sub Kegiatan | | | Lokasi Sub Kegiatan | Ket. |
|----|---------|-------------------|----------------|--|--|----------------|---|--|----------------|------------------------------|------|
| | Program | Indikator Kinerja | | Kegiatan | Indikator Kinerja | | Sub Kegiatan | Indikator Kinerja | | | |
| | | Hasil Program | Target Capaian | | Keluaran Kegiatan | Target Capaian | | Keluaran Sub Kegiatan | Target Capaian | | |
| | | | | | | | 5.01.01.2.03.05 Rekonsiliasi dan Penyusunan Laporan Barang Milik Daerah pada SKPD | Jumlah Laporan Rekonsiliasi dan Penyusunan Laporan Barang Milik Daerah pada SKPD | 4 Laporan | Semua Kab/Kota Kota Pasuruan | |
| | | | | 5.01.01.2.05 Administrasi Kepegawaian Perangkat Daerah | Persentase SDM aparatur yang meningkat kompetensinya | 80 % | 5.01.01.2.05.10 Sosialisasi Peraturan Perundang-Undangan | Jumlah Orang yang Mengikuti Sosialisasi Peraturan Perundang-Undangan | 35 Orang | Semua Kab/Kota Kota Pasuruan | |
| | | | | | | | 5.01.01.2.05.11 Bimbingan Teknis Implementasi Peraturan Perundang-Undangan | Jumlah Orang yang Mengikuti Bimbingan Teknis Implementasi Peraturan Perundang-Undangan | 5 Orang | Kota Pasuruan | |
| | | | | 5.01.01.2.06 Administrasi Umum Perangkat Daerah | Persentase terpenuhinya layanan administrasi perkantoran | 100 % | 5.01.01.2.06.01 Penyediaan Komponen Instalasi Listrik/Penerangan Bangunan Kantor | Jumlah Paket Komponen Instalasi Listrik/Penerangan Bangunan Kantor yang Disediakan | 1 Paket | Semua Kab/Kota Kota Pasuruan | |

| No | Program | | | Kegiatan | | | Sub Kegiatan | | | Lokasi Sub Kegiatan | Ket. |
|----|---------|-------------------|----------------|----------|-------------------|----------------|---|--|----------------|-------------------------|------|
| | Program | Indikator Kinerja | | Kegiatan | Indikator Kinerja | | Sub Kegiatan | Indikator Kinerja | | | |
| | | Hasil Program | Target Capaian | | Keluaran Kegiatan | Target Capaian | | Keluaran Sub Kegiatan | Target Capaian | | |
| | | | | | | | 5.01.01.2.06.05 Penyediaan Barang Cetak dan Penggandaan | Jumlah Paket Barang Cetak dan Penggandaan yang Disediakan | 1 Paket | Semua Kab/Kota Pasuruan | |
| | | | | | | | 5.01.01.2.06.06 Penyediaan Bahan Bacaan dan Peraturan Perundang-undangan | Jumlah Dokumen Bahan Bacaan dan Peraturan Perundang-undangan yang Disediakan | 4 Dokumen | Semua Kab/Kota Pasuruan | |
| | | | | | | | 5.01.01.2.06.08 Fasilitasi Kunjungan Tamu | Jumlah Laporan Fasilitasi Kunjungan Tamu | 12 Laporan | Semua Kab/Kota Pasuruan | |
| | | | | | | | 5.01.01.2.06.09 Penyelenggaraan Rapat Koordinasi dan Konsultasi SKPD | Jumlah Laporan Penyelenggaraan Rapat Koordinasi dan Konsultasi SKPD | 12 Laporan | Semua Kab/Kota Pasuruan | |

| No | Program | | | Kegiatan | | | Sub Kegiatan | | | Lokasi Sub Kegiatan | Ket. |
|----|---------|-------------------|----------------|--|--|----------------|--|--|----------------|------------------------------|------|
| | Program | Indikator Kinerja | | Kegiatan | Indikator Kinerja | | Sub Kegiatan | Indikator Kinerja | | | |
| | | Hasil Program | Target Capaian | | Keluaran Kegiatan | Target Capaian | | Keluaran Sub Kegiatan | Target Capaian | | |
| | | | | 5.01.01.2.07 Pengadaan Barang Milik Daerah Penunjang Urusan Pemerintahan Daerah | Persentase terpenuhinya pengadaan barang milik daerah | 100 % | 5.01.01.2.07.06 Pengadaan Peralatan dan Mesin Lainnya | Jumlah Unit Peralatan dan Mesin Lainnya yang Disediakan | 16 Unit | Semua Kab/Kota Kota Pasuruan | |
| | | | | 5.01.01.2.08 Penyediaan Jasa Penunjang Urusan Pemerintahan Daerah | Persentase terpenuhinya jasa penunjang layanan perkantoran | 100 % | 5.01.01.2.08.01 Penyediaan Jasa Surat Menyurat | Jumlah Laporan Penyediaan Jasa Surat Menyurat | 12 Laporan | Semua Kab/Kota Kota Pasuruan | |
| | | | | | | | 5.01.01.2.08.02 Penyediaan Jasa Komunikasi, Sumber Daya Air dan Listrik | Jumlah Laporan Penyediaan Jasa Komunikasi, Sumber Daya Air dan Listrik yang Disediakan | 12 Laporan | Semua Kab/Kota Kota Pasuruan | |
| | | | | | | | 5.01.01.2.08.04 Penyediaan Jasa Pelayanan Umum Kantor | Jumlah Laporan Penyediaan Jasa Pelayanan Umum Kantor yang Disediakan | 12 Laporan | Semua Kab/Kota Kota Pasuruan | |

| No | Program | | | Kegiatan | | | Sub Kegiatan | | | Lokasi Sub Kegiatan | Ket. |
|----|---------|-------------------|----------------|--|---|----------------|---|--|----------------|------------------------------|------|
| | Program | Indikator Kinerja | | Kegiatan | Indikator Kinerja | | Sub Kegiatan | Indikator Kinerja | | | |
| | | Hasil Program | Target Capaian | | Keluaran Kegiatan | Target Capaian | | Keluaran Sub Kegiatan | Target Capaian | | |
| | | | | 5.01.01.2.09 Pemeliharaan Barang Milik Daerah Penunjang Urusan Pemerintahan Daerah | Persentase barang milik daerah yang terpelihara | 100 % | 5.01.01.2.09.01 Penyediaan Jasa Pemeliharaan, Biaya Pemeliharaan, dan Pajak Kendaraan Perorangan Dinas atau Kendaraan Dinas Jabatan | Jumlah Kendaraan Perorangan Dinas atau Kendaraan Dinas Jabatan yang Dipelihara dan dibayarkan Pajaknya | 18 Unit | Semua Kab/Kota Kota Pasuruan | |
| | | | | | | | 5.01.01.2.09.05 Pemeliharaan Mebel | Jumlah Mebel yang Dipelihara | 25 Unit | Kota Pasuruan | |
| | | | | | | | 5.01.01.2.09.06 Pemeliharaan Peralatan dan Mesin Lainnya | Jumlah Peralatan dan Mesin Lainnya yang Dipelihara | 25 Unit | Semua Kab/Kota Kota Pasuruan | |
| | | | | | | | 5.01.01.2.09.09 Pemeliharaan/Rehabilitasi Gedung Kantor dan Bangunan Lainnya | Jumlah Gedung Kantor dan Bangunan Lainnya yang Dipelihara/Direhabilitasi | 1 Unit | Semua Kab/Kota Kota Pasuruan | |

| No | Program | | Kegiatan | | | Sub Kegiatan | | | Lokasi Sub Kegiatan | Ket. |
|----|--|--|----------------|---|--|----------------|--|--|---------------------|------------------------------|
| | Program | Indikator Kinerja | | Kegiatan | Indikator Kinerja | | Sub Kegiatan | Indikator Kinerja | | |
| | | Hasil Program | Target Capaian | | Keluaran Kegiatan | Target Capaian | | Keluaran Sub Kegiatan | Target Capaian | |
| | | | | | | | 5.01.01.2.09.11 Pemeliharaan/Rehabilitasi Sarana dan Prasarana Pendukung Gedung Kantor atau Bangunan Lainnya | Jumlah Sarana dan Prasarana Pendukung Gedung Kantor atau Bangunan Lainnya yang Dipelihara/Direhabilitasi | 1 Unit | Semua Kab/Kota Kota Pasuruan |
| | 5.01.02 PROGRAM PERENCANAAN, PENGENDALIAN DAN EVALUASI PEMBANGUNAN DAERAH | Persentase hasil pengendalian dan evaluasi yang ditindaklanjuti PD | 70 % | 5.01.02.2.01 Penyusunan Perencanaan dan Pendanaan | Persentase ketercapaian tahapan penyusunan dokumen perencanaan | 100 % | 5.01.02.2.01.03 Pelaksanaan Konsultasi Publik | Jumlah Berita Acara Konsultasi Publik | 1 Berita Acara | Kota Pasuruan |
| | | Persentase usulan masyarakat yang diakomodir dalam musrenbang RKPD | 70 % | | | | | | | |

| No | Program | | | Kegiatan | | | Sub Kegiatan | | | Lokasi Sub Kegiatan | Ket. |
|----|---------|-------------------|----------------|----------|-------------------|----------------|---|---|----------------|---------------------|------|
| | Program | Indikator Kinerja | | Kegiatan | Indikator Kinerja | | Sub Kegiatan | Indikator Kinerja | | | |
| | | Hasil Program | Target Capaian | | Keluaran Kegiatan | Target Capaian | | Keluaran Sub Kegiatan | Target Capaian | | |
| | | | | | | | 5.01.02.2.01.04 Koordinasi Pelaksanaan Forum Perangkat Daerah/Lintas Perangkat Daerah | Jumlah Berita Acara Forum Perangkat Daerah/Lintas Perangkat Daerah | 1 Berita Acara | Kota Pasuruan | |
| | | | | | | | 5.01.02.2.01.05 Pelaksanaan Musrenbang Kabupaten/Kota | Jumlah Berita Acara Musrenbang Kabupaten/Kota | 1 Berita Acara | Kota Pasuruan | |
| | | | | | | | 5.01.02.2.01.06 Penyiapan Bahan Koordinasi Musrenbang Kecamatan | Jumlah Usulan yang Terverifikasi oleh Kecamatan | 200 Usulan | | |
| | | | | | | | 5.01.02.2.01.07 Koordinasi Penyusunan dan Penetapan Dokumen Perencanaan Pembangunan Daerah Kabupaten/Kota | Jumlah Dokumen Perencanaan Pembangunan Daerah Kabupaten/Kota yang Ditetapkan (RPJPD/RPJMD/RKPD) | 3 Dokumen | Kota Pasuruan | |

| No | Program | | | Kegiatan | | | Sub Kegiatan | | | Lokasi Sub Kegiatan | Ket. |
|----|---------|-------------------|----------------|--|--|----------------|--|---|----------------|---------------------|------|
| | Program | Indikator Kinerja | | Kegiatan | Indikator Kinerja | | Sub Kegiatan | Indikator Kinerja | | | |
| | | Hasil Program | Target Capaian | | Keluaran Kegiatan | Target Capaian | | Keluaran Sub Kegiatan | Target Capaian | | |
| | | | | 5.01.02.2.02 Analisis Data dan Informasi Pemerintahan Daerah Bidang Perencanaan Pembangunan Daerah | Persentase keterisian data dan informasi dalam dokumen perencanaan pembangunan | 90 % | 5.01.02.2.02.02 Pembinaan dan Pemanfaatan Data dan Informasi Perencanaan Pembangunan Perangkat Daerah | Jumlah Orang yang Dibina dalam Pemanfaatan Data dan Informasi | 100 Orang | Kota Pasuruan | |
| | | | | 5.01.02.2.03 Pengendalian, Evaluasi dan Pelaporan Bidang Perencanaan Pembangunan Daerah | Persentase dokumen pengendalian dan evaluasi yang diselesaikan tepat waktu | 88 % | 5.01.02.2.03.01 Koordinasi Pengendalian Perencanaan dan Pelaksanaan Pembangunan Daerah di Kabupaten/Kota | Jumlah Laporan Hasil Pengendalian Perencanaan dan Pelaksanaan Pembangunan | 1 Laporan | Kota Pasuruan | |
| | | | | | | | 5.01.02.2.03.03 Monitoring, Evaluasi dan Penyusunan Laporan Berkala Pelaksanaan Pembangunan Daerah | Jumlah Laporan Hasil Evaluasi Kinerja Pembangunan Daerah | 4 Laporan | | |

| No | Program | | | Kegiatan | | | Sub Kegiatan | | | Lokasi Sub Kegiatan | Ket. |
|----|---|---|----------------|---|-------------------|----------------|--|--|----------------|---------------------|------|
| | Program | Indikator Kinerja | | Kegiatan | Indikator Kinerja | | Sub Kegiatan | Indikator Kinerja | | | |
| | | Hasil Program | Target Capaian | | Keluaran Kegiatan | Target Capaian | | Keluaran Sub Kegiatan | Target Capaian | | |
| | 5.01.03 PROGRAM KOORDINASI DAN SINKRONISASI PERENCANAAN PEMBANGUNAN DAERAH | Persentase keselarasan dokumen perencanaan PD | 100 % | 5.01.03.2.01 Koordinasi Perencanaan Bidang Pemerintahan dan Pembangunan Manusia | | | 5.01.03.2.01.01 Koordinasi Penyusunan Dokumen Perencanaan Pembangunan Daerah Bidang Pemerintahan (RPJPD, RPJMD dan RKPD) | Jumlah Dokumen Perencanaan Pembangunan Daerah Bidang Pemerintahan yang Dikoordinir Penyusunannya (RPJPD, RPJMD dan RKPD) | 3 Dokumen | Kota Pasuruan | |
| | | Persentase ketercapaian kinerja program PD | 80 % | | | | | | | | |
| | | | | | | | 5.01.03.2.01.02 Asistensi Penyusunan Dokumen Perencanaan Pembangunan Perangkat Daerah Bidang Pemerintahan | Jumlah Laporan Hasil Asistensi Penyusunan Dokumen Perencanaan Pembangunan Perangkat Daerah Bidang Pemerintahan | 20 Laporan | Kota Pasuruan | |

| No | Program | | | Kegiatan | | | Sub Kegiatan | | | Lokasi Sub Kegiatan | Ket. |
|----|---------|-------------------|----------------|----------|-------------------|----------------|---|--|----------------|---------------------|------|
| | Program | Indikator Kinerja | | Kegiatan | Indikator Kinerja | | Sub Kegiatan | Indikator Kinerja | | | |
| | | Hasil Program | Target Capaian | | Keluaran Kegiatan | Target Capaian | | Keluaran Sub Kegiatan | Target Capaian | | |
| | | | | | | | 5.01.03.2.01.03 Pelaksanaan Monitoring dan Evaluasi Penyusunan Dokumen Perencanaan Pembangunan Perangkat Daerah Bidang Pemerintahan | Jumlah Laporan Monitoring dan Evaluasi Penyusunan Dokumen Perencanaan Pembangunan Perangkat Daerah Bidang Pemerintahan | 8 Laporan | Kota Pasuruan | |
| | | | | | | | 5.01.03.2.01.04 Koordinasi Pelaksanaan Sinergitas dan Harmonisasi Perencanaan Pembangunan Daerah Bidang Pemerintahan | Jumlah Laporan Hasil Sinkronisasi Renstra/Renja dengan RKPD/RPJMD pada Bidang Pemerintahan | 2 Laporan | Kota Pasuruan | |

| No | Program | | Kegiatan | | | Sub Kegiatan | | | Lokasi Sub Kegiatan | Ket. |
|----|---------|-------------------|----------------|----------|-------------------|----------------|---|---|---------------------|---------------|
| | Program | Indikator Kinerja | | Kegiatan | Indikator Kinerja | | Sub Kegiatan | Indikator Kinerja | | |
| | | Hasil Program | Target Capaian | | Keluaran Kegiatan | Target Capaian | | Keluaran Sub Kegiatan | Target Capaian | |
| | | | | | | | 5.01.03.2.01.05 Koordinasi Penyusunan Dokumen Perencanaan Pembangunan Daerah Bidang Pembangunan Manusia (RPJPD, RPJMD dan RKPD) | Jumlah Dokumen Perencanaan Pembangunan Daerah Bidang Pembangunan Manusia yang Dikoordinir Penyusunannya (RPJPD, RPJMD dan RKPD) | 7 Dokumen | Kota Pasuruan |
| | | | | | | | 5.01.03.2.01.06 Asistensi Penyusunan Dokumen Perencanaan Pembangunan Perangkat Daerah Bidang Pembangunan Manusia | Jumlah Laporan Hasil Asistensi Penyusunan Dokumen Perencanaan Pembangunan Perangkat Daerah Bidang Pembangunan Manusia | 9 Laporan | Kota Pasuruan |

| No | Program | | Kegiatan | | | Sub Kegiatan | | | Lokasi Sub Kegiatan | Ket. |
|----|---------|-------------------|----------------|----------|-------------------|----------------|--|---|---------------------|---------------|
| | Program | Indikator Kinerja | | Kegiatan | Indikator Kinerja | | Sub Kegiatan | Indikator Kinerja | | |
| | | Hasil Program | Target Capaian | | Keluaran Kegiatan | Target Capaian | | Keluaran Sub Kegiatan | Target Capaian | |
| | | | | | | | 5.01.03.2.01.07 Pelaksanaan Monitoring dan Evaluasi Penyusunan Dokumen Perencanaan Pembangunan Perangkat Daerah Bidang Pembangunan Manusia | Jumlah Laporan Hasil Pelaksanaan Monitoring dan Evaluasi Penyusunan Dokumen Perencanaan Pembangunan Perangkat Daerah Bidang Pembangunan Manusia | 9 Laporan | Kota Pasuruan |
| | | | | | | | 5.01.03.2.01.08 Koordinasi Pelaksanaan Sinergitas dan Harmonisasi Perencanaan Pembangunan Daerah Bidang Pembangunan Manusia | Jumlah Laporan Hasil Sinkronisasi Renstra/Renja dengan RKPD/RPJMD pada Bidang Pembangunan Manusia | 6 Laporan | Kota Pasuruan |

| No | Program | | | Kegiatan | | | Sub Kegiatan | | | Lokasi Sub Kegiatan | Keterangan |
|----|---------|-------------------|----------------|--|---|----------------|--|--|----------------|---------------------|------------|
| | Program | Indikator Kinerja | | Kegiatan | Indikator Kinerja | | Sub Kegiatan | Indikator Kinerja | | | |
| | | Hasil Program | Target Capaian | | Keluaran Kegiatan | Target Capaian | | Keluaran Sub Kegiatan | Target Capaian | | |
| | | | | 5.01.03.2.02 Koordinasi Perencanaan Bidang Perekonomian dan SDA (Sumber Daya Alam) | Persentase keselarasan dokumen perencanaan PD bidang perekonomian dan SDA | 100 % | 5.01.03.2.02.01 Koordinasi Penyusunan Dokumen Perencanaan Pembangunan Daerah Bidang Perekonomian (RPJPD, RPJMD dan RKPD) | Jumlah Dokumen Perencanaan Pembangunan Daerah Bidang Perekonomian yang Dikoordinir Penyusunannya (RPJPD, RPJMD dan RKPD) | 13 Dokumen | | |
| | | | | | Persentase ketercapaian kinerja program PD bidang perekonomian dan SDA | 80 % | | | | | |
| | | | | | | | 5.01.03.2.02.02 Asistensi Penyusunan Dokumen Perencanaan Pembangunan Perangkat Daerah Bidang Perekonomian | Jumlah Laporan Hasil Asistensi Penyusunan Dokumen Perencanaan Pembangunan Perangkat Daerah Bidang Perekonomian | 12 Laporan | | |

| No | Program | | | Kegiatan | | | Sub Kegiatan | | | Lokasi Sub Kegiatan | Ket. |
|----|---------|-------------------|----------------|----------|-------------------|----------------|---|--|----------------|---------------------|------|
| | Program | Indikator Kinerja | | Kegiatan | Indikator Kinerja | | Sub Kegiatan | Indikator Kinerja | | | |
| | | Hasil Program | Target Capaian | | Keluaran Kegiatan | Target Capaian | | Keluaran Sub Kegiatan | Target Capaian | | |
| | | | | | | | 5.01.03.2.02.03 Pelaksanaan Monitoring dan Evaluasi Penyusunan Dokumen Perencanaan Pembangunan Perangkat Daerah Bidang Perekonomian | Jumlah Laporan Hasil Pelaksanaan Monitoring dan Evaluasi Penyusunan Dokumen Perencanaan Pembangunan Perangkat Daerah Bidang Perekonomian | 30 Laporan | | |
| | | | | | | | 5.01.03.2.02.05 Koordinasi Penyusunan Dokumen Perencanaan Pembangunan Daerah Bidang SDA (RPJPD, RPJMD dan RKPD) | Jumlah Dokumen Perencanaan Pembangunan Daerah Bidang SDA yang Dikoordinir Penyusunannya (RPJPD, RPJMD dan RKPD) | 4 Dokumen | | |
| | | | | | | | 5.01.03.2.02.06 Asistensi Penyusunan Dokumen Perencanaan Pembangunan Perangkat Daerah Bidang SDA | Jumlah Laporan Hasil Asistensi Penyusunan Dokumen Perencanaan Pembangunan Perangkat Daerah Bidang SDA | 4 Laporan | | |

| No | Program | | | Kegiatan | | | Sub Kegiatan | | | Lokasi Sub Kegiatan | Ket. |
|----|---------|-------------------|----------------|--|--|----------------|--|---|----------------|---------------------|------|
| | Program | Indikator Kinerja | | Kegiatan | Indikator Kinerja | | Sub Kegiatan | Indikator Kinerja | | | |
| | | Hasil Program | Target Capaian | | Keluaran Kegiatan | Target Capaian | | Keluaran Sub Kegiatan | Target Capaian | | |
| | | | | | | | 5.01.03.2.02.07 Pelaksanaan Monitoring dan Evaluasi Penyusunan Dokumen Perencanaan Pembangunan Perangkat Daerah Bidang SDA | Jumlah Laporan Hasil Pelaksanaan Monitoring dan Evaluasi Penyusunan Dokumen Perencanaan Pembangunan Perangkat Daerah Bidang SDA | 10 Laporan | | |
| | | | | 5.01.03.2.03 Koordinasi Perencanaan Bidang Infrastruktur dan Kewilayahan | Persentase keselarasan Dokumen Perencanaan PD bidang Infrastruktur dan Kewilayahan | 100 % | 5.01.03.2.03.01 Koordinasi Penyusunan Dokumen Perencanaan Pembangunan Daerah Bidang Infrastruktur (RPJPD, RPJMD dan RKPD) | Jumlah Dokumen Perencanaan Pembangunan Daerah Bidang Infrastruktur yang Dikoordinir Penyusunannya (RPJPD, RPJMD dan RKPD) | 3 Dokumen | | |
| | | | | | Persentase ketercapaian kinerja Program PD bidang Infrastruktur dan Kewilayahan | 80 % | | | | | |

| No | Program | | | Kegiatan | | | Sub Kegiatan | | | Lokasi Sub Kegiatan | Ket. |
|----|---------|-------------------|----------------|----------|-------------------|----------------|--|---|----------------|---------------------|------|
| | Program | Indikator Kinerja | | Kegiatan | Indikator Kinerja | | Sub Kegiatan | Indikator Kinerja | | | |
| | | Hasil Program | Target Capaian | | Keluaran Kegiatan | Target Capaian | | Keluaran Sub Kegiatan | Target Capaian | | |
| | | | | | | | 5.01.03.2.03.03 Pelaksanaan Monitoring dan Evaluasi Penyusunan Dokumen Perencanaan Pembangunan Perangkat Daerah Bidang Infrastruktur | Jumlah Laporan Hasil Pelaksanaan Monitoring dan Evaluasi Penyusunan Dokumen Perencanaan Pembangunan Perangkat Daerah Bidang Infrastruktur | 5 Laporan | | |
| | | | | | | | 5.01.03.2.03.04 Koordinasi Pelaksanaan Sinergitas dan Harmonisasi Perencanaan Pembangunan Daerah Bidang Infrastruktur | Jumlah Laporan Hasil Sinkronisasi Renstra/Renja dengan RKPD/RPJMD pada Bidang Infrastruktur | 4 Laporan | | |
| | | | | | | | 5.01.03.2.03.05 Koordinasi Penyusunan Dokumen Perencanaan Pembangunan Daerah Bidang Kewilayahan (RPJPD, RPJMD dan RKPD) | Jumlah Dokumen Perencanaan Pembangunan Daerah Bidang Kewilayahan yang Dikoordinir Penyusunannya (RPJPD, RPJMD dan RKPD) | 3 Dokumen | | |

| No | Program | | | Kegiatan | | | Sub Kegiatan | | | Lokasi Sub Kegiatan | Ket. |
|----|--|--|----------------|---|---|----------------|--|---|----------------|------------------------------|------|
| | Program | Indikator Kinerja | | Kegiatan | Indikator Kinerja | | Sub Kegiatan | Indikator Kinerja | | | |
| | | Hasil Program | Target Capaian | | Keluaran Kegiatan | Target Capaian | | Keluaran Sub Kegiatan | Target Capaian | | |
| | | | | | | | 5.01.03.2.03.07 Pelaksanaan Monitoring dan Evaluasi Penyusunan Dokumen Perencanaan Pembangunan Perangkat Daerah Bidang Kewilayahan | Jumlah Laporan Hasil Pelaksanaan Monitoring dan Evaluasi Penyusunan Dokumen Perencanaan Pembangunan Perangkat Daerah Bidang Kewilayahan | 5 Laporan | | |
| | | | | | | | 5.01.03.2.03.08 Koordinasi Pelaksanaan Sinergitas dan Harmonisasi Perencanaan Pembangunan Daerah Bidang Kewilayahan | Jumlah Laporan Hasil Sinkronisasi Renstra/Renja dengan RKPD/RPJMD pada Bidang Kewilayahan | 2 Laporan | | |
| | 5.02 KEUANGAN | | | | | | | | | | |
| | 5.02.01 PROGRAM PENUNJANG URUSAN PEMERINTAHAN DAERAH KABUPATEN/KOTA | Persentase kebutuhan penunjang pemerintahan yang terfasilitasi | 100 % | 5.02.01.2.01 Perencanaan, Penganggaran, dan Evaluasi Kinerja Perangkat Daerah | Persentase dokumen perencanaan dan evaluasi kinerja yang tersusun tepat waktu | 100 % | 5.02.01.2.01.01 Penyusunan Dokumen Perencanaan Perangkat Daerah | Jumlah Dokumen Perencanaan Perangkat Daerah | 4 Dokumen | Semua Kab/Kota Kota Pasuruan | |

| No | Program | | | Kegiatan | | | Sub Kegiatan | | | Lokasi Sub Kegiatan | Ket. |
|----|---------|-------------------|----------------|----------|---|----------------|---|--|----------------|------------------------------|------|
| | Program | Indikator Kinerja | | Kegiatan | Indikator Kinerja | | Sub Kegiatan | Indikator Kinerja | | | |
| | | Hasil Program | Target Capaian | | Keluaran Kegiatan | Target Capaian | | Keluaran Sub Kegiatan | Target Capaian | | |
| | | | | | Persentase dokumen perencanaan dan laporan evaluasi kinerja yang tersusun tepat waktu | 100 % | | Jumlah Dokumen Perencanaan Perangkat Daerah | 7 Dokumen | | |
| | | | | | | | 5.02.01.2.01.06 Koordinasi dan Penyusunan Laporan Capaian Kinerja dan Ikhtisar Realisasi Kinerja SKPD | Jumlah Laporan Capaian Kinerja dan Ikhtisar Realisasi Kinerja SKPD dan Laporan Hasil Koordinasi Penyusunan Laporan Capaian Kinerja dan Ikhtisar Realisasi Kinerja SKPD | 4 Laporan | Semua Kab/Kota Kota Pasuruan | |
| | | | | | | | | Jumlah Laporan Capaian Kinerja dan Ikhtisar Realisasi Kinerja SKPD dan Laporan Hasil Koordinasi Penyusunan Laporan Capaian Kinerja dan Ikhtisar Realisasi Kinerja SKPD | 8 Laporan | | |

| No | Program | | | Kegiatan | | | Sub Kegiatan | | | Lokasi Sub Kegiatan | Ket. |
|----|---------|-------------------|----------------|---|---|----------------|---|--|----------------|-------------------------|------|
| | Program | Indikator Kinerja | | Kegiatan | Indikator Kinerja | | Sub Kegiatan | Indikator Kinerja | | | |
| | | Hasil Program | Target Capaian | | Keluaran Kegiatan | Target Capaian | | Keluaran Sub Kegiatan | Target Capaian | | |
| | | | | | | | 5.02.01.2.01.07 Evaluasi Kinerja Perangkat Daerah | Jumlah Laporan Evaluasi Kinerja Perangkat Daerah | 1 Laporan | Semua Kab/Kota Pasuruan | |
| | | | | | | | | Jumlah Laporan Evaluasi Kinerja Perangkat Daerah | 2 Laporan | | |
| | | | | 5.02.01.2.02 Administrasi Keuangan Perangkat Daerah | Persentase laporan keuangan yang tersusun tepat waktu | 100 % | 5.02.01.2.02.01 Penyediaan Gaji dan Tunjangan ASN | Jumlah Orang yang Menerima Gaji dan Tunjangan ASN | 32 Orang/bulan | Semua Kab/Kota Pasuruan | |
| | | | | | | | | Jumlah Orang yang Menerima Gaji dan Tunjangan ASN | 34 Orang/bulan | | |
| | | | | | | | 5.02.01.2.02.04 Koordinasi dan Pelaksanaan Akuntansi SKPD | Jumlah Dokumen Koordinasi dan Pelaksanaan Akuntansi SKPD | 16 Dokumen | Kota Pasuruan | |

| No | Program | | | Kegiatan | | | Sub Kegiatan | | | Lokasi Sub Kegiatan | Ket. |
|----|---------|-------------------|----------------|----------|-------------------|----------------|---|--|----------------|------------------------------|------|
| | Program | Indikator Kinerja | | Kegiatan | Indikator Kinerja | | Sub Kegiatan | Indikator Kinerja | | | |
| | | Hasil Program | Target Capaian | | Keluaran Kegiatan | Target Capaian | | Keluaran Sub Kegiatan | Target Capaian | | |
| | | | | | | | 5.02.01.2.02.05 Koordinasi dan Penyusunan Laporan Keuangan Akhir Tahun SKPD | Jumlah Laporan Keuangan Akhir Tahun SKPD dan Laporan Hasil Koordinasi Penyusunan Laporan Keuangan Akhir Tahun SKPD | 2 Laporan | Kota Pasuruan | |
| | | | | | | | 5.02.01.2.02.07 Koordinasi dan Penyusunan Laporan Keuangan Bulanan/ Triwulanan/ Semesteran SKPD | Jumlah Laporan Keuangan Bulanan/ Triwulanan/ Semesteran SKPD dan Laporan Koordinasi Penyusunan Laporan Keuangan Bulanan/Triwulanan/Semesteran SKPD | 18 Laporan | Semua Kab/Kota Kota Pasuruan | |

| No | Program | | | Kegiatan | | | Sub Kegiatan | | | Lokasi Sub Kegiatan | Ket. |
|----|---------|-------------------|----------------|---|--|----------------|---|--|----------------|------------------------------|------|
| | Program | Indikator Kinerja | | Kegiatan | Indikator Kinerja | | Sub Kegiatan | Indikator Kinerja | | | |
| | | Hasil Program | Target Capaian | | Keluaran Kegiatan | Target Capaian | | Keluaran Sub Kegiatan | Target Capaian | | |
| | | | | | | | | Jumlah Laporan Keuangan Bulanan/ Triwulanan/ Semesteran SKPD dan Laporan Koordinasi Penyusunan Laporan Keuangan Bulanan/Triwulanan/Semesteran SKPD | 24 Laporan | | |
| | | | | | | | 5.02.01.2.02.08 Penyusunan Pelaporan dan Analisis Prognosis Realisasi Anggaran | Jumlah Dokumen Pelaporan dan Analisis Prognosis Realisasi Anggaran | 1 Dokumen | Kota Pasuruan | |
| | | | | 5.02.01.2.03 Administrasi Barang Milik Daerah pada Perangkat Daerah | Persentase laporan barang milik daerah tepat waktu | 100 % | 5.02.01.2.03.05 Rekonsiliasi dan Penyusunan Laporan Barang Milik Daerah pada SKPD | Jumlah Laporan Rekonsiliasi dan Penyusunan Laporan Barang Milik Daerah pada SKPD | 1 Laporan | Semua Kab/Kota Kota Pasuruan | |

| No | Program | | | Kegiatan | | | Sub Kegiatan | | | Lokasi Sub Kegiatan | Ket. |
|----|---------|-------------------|----------------|--|--|----------------|--|--|----------------|------------------------------|------|
| | Program | Indikator Kinerja | | Kegiatan | Indikator Kinerja | | Sub Kegiatan | Indikator Kinerja | | | |
| | | Hasil Program | Target Capaian | | Keluaran Kegiatan | Target Capaian | | Keluaran Sub Kegiatan | Target Capaian | | |
| | | | | | Persentase laporan barang milik daerah yang tersusun | 100 % | | Jumlah Laporan Rekonsiliasi dan Penyusunan Laporan Barang Milik Daerah pada SKPD | 4 Laporan | | |
| | | | | 5.02.01.2.05 Administrasi Kepegawaian Perangkat Daerah | Persentase SDM aparatur yang meningkat kompetensinya | 100 % | 5.02.01.2.05.02 Pengadaan Pakaian Dinas beserta Atribut Kelengkapannya | Jumlah Paket Pakaian Dinas beserta Atribut Kelengkapan | 0 Paket | Kota Pasuruan | |
| | | | | | Persentase SDM Aparatur yang meningkat kompetensinya | 100 % | | | | | |
| | | | | | | | 5.02.01.2.05.03 Pendataan dan Pengolahan Administrasi Kepegawaian | Jumlah Dokumen Pendataan dan Pengolahan Administrasi Kepegawaian | 1 Dokumen | Semua Kab/Kota Kota Pasuruan | |
| | | | | | | | | Jumlah Dokumen Pendataan dan Pengolahan Administrasi Kepegawaian | 4 Dokumen | | |

| No | Program | | | Kegiatan | | | Sub Kegiatan | | | Lokasi Sub Kegiatan | Ket. |
|----|---------|-------------------|----------------|----------|-------------------|----------------|--|--|----------------|-------------------------|------|
| | Program | Indikator Kinerja | | Kegiatan | Indikator Kinerja | | Sub Kegiatan | Indikator Kinerja | | | |
| | | Hasil Program | Target Capaian | | Keluaran Kegiatan | Target Capaian | | Keluaran Sub Kegiatan | Target Capaian | | |
| | | | | | | | 5.02.01.2.05.10 Sosialisasi Peraturan Perundang-Undangan | Jumlah Orang yang Mengikuti Sosialisasi Peraturan Perundang-Undangan | 34 Orang | Semua Kab/Kota Pasuruan | |
| | | | | | | | | Jumlah Orang yang Mengikuti Sosialisasi Peraturan Perundang-Undangan | 480 Orang | | |
| | | | | | | | 5.02.01.2.05.11 Bimbingan Teknis Implementasi Peraturan Perundang-Undangan | Jumlah Orang yang Mengikuti Bimbingan Teknis Implementasi Peraturan Perundang-Undangan | 3 Orang | Kota Pasuruan | |
| | | | | | | | | Jumlah Orang yang Mengikuti Bimbingan Teknis Implementasi Peraturan Perundang-Undangan | 5 Orang | | |

| No | Program | | | Kegiatan | | | Sub Kegiatan | | | Lokasi Sub Kegiatan | Ket. |
|----|---------|-------------------|----------------|---|--|----------------|--|--|----------------|-------------------------|------|
| | Program | Indikator Kinerja | | Kegiatan | Indikator Kinerja | | Sub Kegiatan | Indikator Kinerja | | | |
| | | Hasil Program | Target Capaian | | Keluaran Kegiatan | Target Capaian | | Keluaran Sub Kegiatan | Target Capaian | | |
| | | | | 5.02.01.2.06 Administrasi Umum Perangkat Daerah | Persentase terpenuhinya layanan administrasi perkantoran | 100 % | 5.02.01.2.06.01 Penyediaan Komponen Instalasi Listrik/Penerangan Bangunan Kantor | Jumlah Paket Komponen Instalasi Listrik/Penerangan Bangunan Kantor yang Disediakan | 8 Paket | Semua Kab/Kota Pasuruan | |
| | | | | | | | | Jumlah Paket Komponen Instalasi Listrik/Penerangan Bangunan Kantor yang Disediakan | 9 Paket | | |
| | | | | | | | 5.02.01.2.06.05 Penyediaan Barang Cetak dan Penggandaan | Jumlah Paket Barang Cetak dan Penggandaan yang Disediakan | 13 Paket | Semua Kab/Kota Pasuruan | |
| | | | | | | | | Jumlah Paket Barang Cetak dan Penggandaan yang Disediakan | 16 Paket | | |
| | | | | | | | 5.02.01.2.06.06 Penyediaan Bahan Bacaan dan Peraturan Perundang-undangan | Jumlah Dokumen Bahan Bacaan dan Peraturan Perundang-undangan yang Disediakan | 4 Dokumen | Semua Kab/Kota Pasuruan | |

| No | Program | | | Kegiatan | | | Sub Kegiatan | | | Lokasi Sub Kegiatan | Ket. |
|----|---------|-------------------|----------------|----------|-------------------|----------------|--|--|----------------|------------------------------|------|
| | Program | Indikator Kinerja | | Kegiatan | Indikator Kinerja | | Sub Kegiatan | Indikator Kinerja | | | |
| | | Hasil Program | Target Capaian | | Keluaran Kegiatan | Target Capaian | | Keluaran Sub Kegiatan | Target Capaian | | |
| | | | | | | | | Jumlah Dokumen Bahan Bacaan dan Peraturan Perundang-Undangan yang Disediakan | 720 Dokumen | | |
| | | | | | | | 5.02.01.2.06.08 Fasilitasi Kunjungan Tamu | Jumlah Laporan Fasilitasi Kunjungan Tamu | 1 Laporan | Semua Kab/Kota Kota Pasuruan | |
| | | | | | | | | Jumlah Laporan Fasilitasi Kunjungan Tamu | 6 Laporan | | |
| | | | | | | | 5.02.01.2.06.09 Penyelenggaraan Rapat Koordinasi dan Konsultasi SKPD | Jumlah Laporan Penyelenggaraan Rapat Koordinasi dan Konsultasi SKPD | 23 Laporan | Semua Kab/Kota Kota Pasuruan | |
| | | | | | | | | Jumlah Laporan Penyelenggaraan Rapat Koordinasi dan Konsultasi SKPD | 85 Laporan | | |

| No | Program | | | Kegiatan | | | Sub Kegiatan | | | Lokasi Sub Kegiatan | Ket. |
|----|---------|-------------------|----------------|--|---|----------------|--|--|----------------|------------------------------|------|
| | Program | Indikator Kinerja | | Kegiatan | Indikator Kinerja | | Sub Kegiatan | Indikator Kinerja | | | |
| | | Hasil Program | Target Capaian | | Keluaran Kegiatan | Target Capaian | | Keluaran Sub Kegiatan | Target Capaian | | |
| | | | | 5.02.01.2.07 Pengadaan Barang Milik Daerah Penunjang Urusan Pemerintahan Daerah | Persentase terpenuhinya pengadaan barang milik daerah | 100 % | 5.02.01.2.07.06 Pengadaan Peralatan dan Mesin Lainnya | Jumlah Unit Peralatan dan Mesin Lainnya yang Disediakan | 0 Unit | Semua Kab/Kota Kota Pasuruan | |
| | | | | | | | | Jumlah Unit Peralatan dan Mesin Lainnya yang Disediakan | 90 Unit | | |
| | | | | 5.02.01.2.08 Penyediaan Jasa Penunjang Urusan Pemerintahan Daerah | Persentase terpenuhinya jasa penunjang layanan administrasi perkantoran | 100 % | 5.02.01.2.08.01 Penyediaan Jasa Surat Menyurat | Jumlah Laporan Penyediaan Jasa Surat Menyurat | 225 Laporan | Semua Kab/Kota Kota Pasuruan | |
| | | | | | Persentase terpenuhinya jasa penunjang layanan perkantoran | 100 % | | Jumlah Laporan Penyediaan Jasa Surat Menyurat | 310 Laporan | | |
| | | | | | | | 5.02.01.2.08.02 Penyediaan Jasa Komunikasi, Sumber Daya Air dan Listrik | Jumlah Laporan Penyediaan Jasa Komunikasi, Sumber Daya Air dan Listrik yang Disediakan | 12 Laporan | Semua Kab/Kota Kota Pasuruan | |

| No | Program | | | Kegiatan | | | Sub Kegiatan | | | Lokasi Sub Kegiatan | Ket. |
|----|---------|-------------------|----------------|---|---|----------------|--|--|----------------|------------------------------|------|
| | Program | Indikator Kinerja | | Kegiatan | Indikator Kinerja | | Sub Kegiatan | Indikator Kinerja | | | |
| | | Hasil Program | Target Capaian | | Keluaran Kegiatan | Target Capaian | | Keluaran Sub Kegiatan | Target Capaian | | |
| | | | | | | | 5.02.01.2.08.04 Penyediaan Jasa Pelayanan Umum Kantor | Jumlah Laporan Penyediaan Jasa Pelayanan Umum Kantor yang Disediakan | 12 Laporan | Semua Kab/Kota Kota Pasuruan | |
| | | | | 5.02.01.2.09 Pemeliharaan Barang Milik Daerah Penunjang Urusan Pemerintahan Daerah | Persentase barang milik daerah yang terpelihara | 100 % | 5.02.01.2.09.01 Penyediaan Jasa Pemeliharaan, Biaya Pemeliharaan, dan Pajak Kendaraan Perorangan Dinas atau Kendaraan Dinas Jabatan | Jumlah Kendaraan Perorangan Dinas atau Kendaraan Dinas Jabatan yang Dipelihara dan dibayarkan Pajaknya | 1 Unit | Semua Kab/Kota Kota Pasuruan | |
| | | | | | | | | Jumlah Kendaraan Perorangan Dinas atau Kendaraan Dinas Jabatan yang Dipelihara dan dibayarkan Pajaknya | 20 Unit | | |

| No | Program | | | Kegiatan | | | Sub Kegiatan | | | Lokasi Sub Kegiatan | Ket. |
|----|---------|-------------------|----------------|----------|-------------------|----------------|--|--|----------------|------------------------------|------|
| | Program | Indikator Kinerja | | Kegiatan | Indikator Kinerja | | Sub Kegiatan | Indikator Kinerja | | | |
| | | Hasil Program | Target Capaian | | Keluaran Kegiatan | Target Capaian | | Keluaran Sub Kegiatan | Target Capaian | | |
| | | | | | | | 5.02.01.2.09.02 Penyediaan Jasa Pemeliharaan, Biaya Pemeliharaan, Pajak dan Perizinan Kendaraan Dinas Operasional atau Lapangan | Jumlah Kendaraan Dinas Operasional atau Lapangan yang Dipelihara dan dibayarkan Pajak dan Perizinannya | 21 Unit | Semua Kab/Kota Kota Pasuruan | |
| | | | | | | | 5.02.01.2.09.05 Pemeliharaan Mebel | Jumlah Mebel yang Dipelihara | 50 Unit | Kota Pasuruan | |
| | | | | | | | 5.02.01.2.09.06 Pemeliharaan Peralatan dan Mesin Lainnya | Jumlah Peralatan dan Mesin Lainnya yang Dipelihara | 0 Unit | Semua Kab/Kota Kota Pasuruan | |
| | | | | | | | | Jumlah Peralatan dan Mesin Lainnya yang Dipelihara | 53 Unit | | |
| | | | | | | | | Jumlah Peralatan dan Mesin Lainnya yang Dipelihara | 123 Unit | | |

| No | Program | | | Kegiatan | | | Sub Kegiatan | | | Lokasi Sub Kegiatan | Ket. |
|----|---------|-------------------|----------------|----------|-------------------|----------------|---|--|----------------|------------------------------|------|
| | Program | Indikator Kinerja | | Kegiatan | Indikator Kinerja | | Sub Kegiatan | Indikator Kinerja | | | |
| | | Hasil Program | Target Capaian | | Keluaran Kegiatan | Target Capaian | | Keluaran Sub Kegiatan | Target Capaian | | |
| | | | | | | | 5.02.01.2.09.09 Pemeliharaan/Rehabilitasi Gedung Kantor dan Bangunan Lainnya | Jumlah Gedung Kantor dan Bangunan Lainnya yang Dipelihara/Direhabilitasi | 1 Unit | Semua Kab/Kota Kota Pasuruan | |
| | | | | | | | 5.02.01.2.09.10 Pemeliharaan/Rehabilitasi Sarana dan Prasarana Gedung Kantor atau Bangunan Lainnya | Jumlah Sarana dan Prasarana Gedung Kantor atau Bangunan Lainnya yang Dipelihara/Direhabilitasi | 3 Unit | Kota Pasuruan | |
| | | | | | | | 5.02.01.2.09.11 Pemeliharaan/Rehabilitasi Sarana dan Prasarana Pendukung Gedung Kantor atau Bangunan Lainnya | Jumlah Sarana dan Prasarana Pendukung Gedung Kantor atau Bangunan Lainnya yang Dipelihara/Direhabilitasi | 0 Unit | Semua Kab/Kota Kota Pasuruan | |

| No | Program | | | Kegiatan | | | Sub Kegiatan | | | Lokasi Sub Kegiatan | Ket. |
|----|--|--|----------------|--|--|----------------|--|--|----------------|---------------------|------|
| | Program | Indikator Kinerja | | Kegiatan | Indikator Kinerja | | Sub Kegiatan | Indikator Kinerja | | | |
| | | Hasil Program | Target Capaian | | Keluaran Kegiatan | Target Capaian | | Keluaran Sub Kegiatan | Target Capaian | | |
| | | | | | | | | Jumlah Sarana dan Prasarana Pendukung Gedung Kantor atau Bangunan Lainnya yang Dipelihara/Direhabilitasi | 1 Unit | | |
| | 5.02.02 PROGRAM PENGELOLAAN KEUANGAN DAERAH | Persentase jumlah PD yang menyampaikan laporan keuangan tepat waktu | 100 % | 5.02.02.2.01 Koordinasi dan Penyusunan Rencana Anggaran Daerah | Persentase ketepatan waktu dalam penyusunan APBD | 100 % | 5.02.02.2.01.01 Koordinasi dan Penyusunan KUA dan PPAS | Jumlah Dokumen KUA dan PPAS yang Disusun | 2 Dokumen | | |
| | | Persentase jumlah PD yang menyelesaikan penyusunan dokumen anggaran dengan benar dan tepat waktu | 100 % | | | | | | | | |

| No | Program | | | Kegiatan | | | Sub Kegiatan | | | Lokasi Sub Kegiatan | Ket. |
|----|---------|-------------------|----------------|----------|-------------------|----------------|---|--|----------------|---------------------|------|
| | Program | Indikator Kinerja | | Kegiatan | Indikator Kinerja | | Sub Kegiatan | Indikator Kinerja | | | |
| | | Hasil Program | Target Capaian | | Keluaran Kegiatan | Target Capaian | | Keluaran Sub Kegiatan | Target Capaian | | |
| | | | | | | | 5.02.02.2.01.02 Koordinasi dan Penyusunan Perubahan KUA dan Perubahan PPAS | Jumlah Dokumen Perubahan KUA dan Perubahan PPAS yang Disusun | 2 Dokumen | | |
| | | | | | | | 5.02.02.2.01.07 Koordinasi dan Penyusunan Peraturan Daerah tentang APBD dan Peraturan Kepala Daerah tentang Penjabaran APBD | Jumlah Peraturan Daerah tentang APBD dan Peraturan Kepala Daerah tentang Penjabaran APBD | 4 Dokumen | | |

| No | Program | | | Kegiatan | | | Sub Kegiatan | | | Lokasi Sub Kegiatan | Ket. |
|----|---------|-------------------|----------------|----------|-------------------|----------------|---|--|----------------|---------------------|------|
| | Program | Indikator Kinerja | | Kegiatan | Indikator Kinerja | | Sub Kegiatan | Indikator Kinerja | | | |
| | | Hasil Program | Target Capaian | | Keluaran Kegiatan | Target Capaian | | Keluaran Sub Kegiatan | Target Capaian | | |
| | | | | | | | 5.02.02.2.01.08 Koordinasi dan Penyusunan Peraturan Daerah tentang Perubahan APBD dan Peraturan Kepala Daerah tentang Penjabaran Perubahan APBD | Jumlah Peraturan Daerah tentang Perubahan APBD dan Peraturan Kepala Daerah tentang Penjabaran Perubahan APBD | 4 Dokumen | | |
| | | | | | | | 5.02.02.2.01.09 Koordinasi dan Penyusunan Regulasi serta Kebijakan Bidang Anggaran | Jumlah Dokumen Regulasi serta Kebijakan Bidang Anggaran | 1 Dokumen | | |
| | | | | | | | 5.02.02.2.01.11 Koordinasi Perencanaan Anggaran Belanja Daerah | Jumlah Dokumen Hasil Koordinasi Perencanaan Anggaran Belanja Daerah | 5 Dokumen | | |

| No | Program | | | Kegiatan | | | Sub Kegiatan | | | Lokasi Sub Kegiatan | Ket. |
|----|---------|-------------------|----------------|---|--|----------------|---|--|----------------|---------------------|------|
| | Program | Indikator Kinerja | | Kegiatan | Indikator Kinerja | | Sub Kegiatan | Indikator Kinerja | | | |
| | | Hasil Program | Target Capaian | | Keluaran Kegiatan | Target Capaian | | Keluaran Sub Kegiatan | Target Capaian | | |
| | | | | 5.02.02.2.02 Koordinasi dan Pengelolaan Perbendaharaan Daerah | Persentase ketercapaian kinerja sub kegiatan | 100 % | 5.02.02.2.02.01 Koordinasi dan Pengelolaan Kas Daerah | Jumlah Dokumen Hasil Koordinasi dan Pengelolaan Kas Daerah | 12 Dokumen | | |

| No | Program | | | Kegiatan | | | Sub Kegiatan | | | Lokasi Sub Kegiatan | Ket. |
|----|---------|-------------------|----------------|----------|-------------------|----------------|--|---|----------------|---------------------|------|
| | Program | Indikator Kinerja | | Kegiatan | Indikator Kinerja | | Sub Kegiatan | Indikator Kinerja | | | |
| | | Hasil Program | Target Capaian | | Keluaran Kegiatan | Target Capaian | | Keluaran Sub Kegiatan | Target Capaian | | |
| | | | | | | | 5.02.02.2.02.07 Koordinasi dan Penyusunan Laporan Realisasi Penerimaan dan Pengeluaran Kas Daerah, Laporan Aliran Kas, dan Pelaksanaan Pemungutan/Pemotongan dan Penyetoran Perhitungan Pihak Ketiga (PFK) | Jumlah Laporan Realisasi Penerimaan dan Pengeluaran Kas Daerah, Laporan Aliran Kas, dan Pelaksanaan Pemungutan/Pemotongan dan Penyetoran Perhitungan Pihak Ketiga (PFK) dan Laporan Hasil Koordinasi dalam rangka Penyusunan Laporan Realisasi Penerimaan dan Pengeluaran Kas Daerah, Laporan Aliran Kas, dan Pelaksanaan Pemungutan/Pemotongan dan Penyetoran Perhitungan Pihak Ketiga (PFK) | 2 Laporan | | |

| No | Program | | | Kegiatan | | | Sub Kegiatan | | | Lokasi Sub Kegiatan | Ket. |
|----|---------|-------------------|----------------|---|---|----------------|--|---|----------------|---------------------|------|
| | Program | Indikator Kinerja | | Kegiatan | Indikator Kinerja | | Sub Kegiatan | Indikator Kinerja | | | |
| | | Hasil Program | Target Capaian | | Keluaran Kegiatan | Target Capaian | | Keluaran Sub Kegiatan | Target Capaian | | |
| | | | | | | | 5.02.02.2.02.09 Rekonsiliasi Data Penerimaan dan Pengeluaran Kas serta Pemungutan dan Pemotongan atas SP2D dengan Instansi Terkait | Jumlah Dokumen Hasil Rekonsiliasi Data Penerimaan dan Pengeluaran Kas serta Pemungutan dan Pemotongan atas SP2D dengan Instansi Terkait | 4 Dokumen | | |
| | | | | | | | 5.02.02.2.02.11 Pembinaan Penatausahaan Keuangan Pemerintah Kabupaten/Kota | Jumlah Orang yang Mengikuti Pembinaan Penatausahaan Keuangan Pemerintah Kabupaten/Kota | 110 Orang | | |
| | | | | 5.02.02.2.03 Koordinasi dan Pelaksanaan Akuntansi dan Pelaporan Keuangan Daerah | Persentase laporan keuangan yang tersusun tepat waktu | 100 % | 5.02.02.2.03.01 Koordinasi Pelaksanaan Akuntansi Penerimaan dan Pengeluaran Kas Daerah | Jumlah Laporan Hasil Koordinasi Pelaksanaan Akuntansi Penerimaan dan Pengeluaran Kas Daerah | 12 Laporan | | |

| No | Program | | | Kegiatan | | | Sub Kegiatan | | | Lokasi Sub Kegiatan | Ket. |
|----|---------|-------------------|----------------|----------|-------------------|----------------|---|--|----------------|---------------------|------|
| | Program | Indikator Kinerja | | Kegiatan | Indikator Kinerja | | Sub Kegiatan | Indikator Kinerja | | | |
| | | Hasil Program | Target Capaian | | Keluaran Kegiatan | Target Capaian | | Keluaran Sub Kegiatan | Target Capaian | | |
| | | | | | | | 5.02.02.2.03.05 Koordinasi dan Penyusunan Rancangan Peraturan Daerah tentang Pertanggungjawaban Pelaksanaan APBD Kabupaten/Kota dan Rancangan Peraturan Kepala Daerah tentang Penjabaran Pertanggungjawaban Pelaksanaan APBD Kabupaten/Kota | Jumlah Rancangan Peraturan Daerah tentang Pertanggungjawaban Pelaksanaan APBD Kabupaten/Kota dan Rancangan Peraturan Kepala Daerah tentang Penjabaran Pertanggungjawaban Pelaksanaan APBD Kabupaten/Kota | 3 Dokumen | | |

| No | Program | | | Kegiatan | | | Sub Kegiatan | | | Lokasi Sub Kegiatan | Ket. |
|----|---------|-------------------|----------------|----------|-------------------|----------------|--|---|----------------|---------------------|------|
| | Program | Indikator Kinerja | | Kegiatan | Indikator Kinerja | | Sub Kegiatan | Indikator Kinerja | | | |
| | | Hasil Program | Target Capaian | | Keluaran Kegiatan | Target Capaian | | Keluaran Sub Kegiatan | Target Capaian | | |
| | | | | | | | 5.02.02.2.03.08 Penyusunan Analisis Laporan Pertanggungjawaban Pelaksanaan APBD | Jumlah Dokumen Hasil Analisis Laporan Pertanggungjawaban Pelaksanaan APBD | 1 Dokumen | | |
| | | | | | | | 5.02.02.2.03.10 Penyusunan Sistem dan Prosedur Akuntansi dan Pelaporan Keuangan Pemerintah Daerah | Jumlah Sistem dan Prosedur Akuntansi dan Pelaporan Keuangan Pemerintah Daerah | 1 Dokumen | | |
| | | | | | | | 5.02.02.2.03.11 Pembinaan Akuntansi, Pelaporan dan Pertanggungjawaban Pemerintah Kabupaten/Kota | Jumlah Orang yang Mengikuti Pembinaan Akuntansi, Pelaporan dan Pertanggungjawaban Pemerintah Kabupaten/Kota | 110 Orang | | |

| No | Program | | | Kegiatan | | | Sub Kegiatan | | | Lokasi Sub Kegiatan | Ket. |
|----|--|--|----------------|--|---|----------------|---|---|----------------|---------------------|------|
| | Program | Indikator Kinerja | | Kegiatan | Indikator Kinerja | | Sub Kegiatan | Indikator Kinerja | | | |
| | | Hasil Program | Target Capaian | | Keluaran Kegiatan | Target Capaian | | Keluaran Sub Kegiatan | Target Capaian | | |
| | | | | 5.02.02.2.04 Penunjang Urusan Kewenangan Pengelolaan Keuangan Daerah | Persentase jumlah PD yang menyampaikan laporan keuangan tepat waktu | 100 % | 5.02.02.2.04.01 Pengelolaan Dana Cadangan Pemerintah Daerah | Jumlah Dokumen Hasil Pengelolaan Dana Cadangan Pemerintah Daerah | 1 Dokumen | | |
| | 5.02.03 PROGRAM PENGELOLAAN BARANG MILIK DAERAH | Persentase jumlah PD yang menyampaikan laporan barang milik daerah tepat waktu | 100 % | 5.02.03.2.01 Pengelolaan Barang Milik Daerah | Persentase penyusunan pengelolaan barang milik daerah yang sesuai dengan peraturan perundang-undangan | 100 % | 5.02.03.2.01.05 Penatausahaan Barang Milik Daerah | Jumlah Laporan Penatausahaan Barang Milik Daerah | 2 Laporan | | |
| | | | | | | | 5.02.03.2.01.07 Pengamanan Barang Milik Daerah | Jumlah Laporan Hasil Pengamanan Barang Milik Daerah | 5 Laporan | | |
| | | | | | | | 5.02.03.2.01.08 Penilaian Barang Milik Daerah | Jumlah Laporan Hasil Penilaian Barang Milik Daerah dan Hasil Koordinasi Penilaian Barang Milik Daerah | 2 Laporan | | |

| No | Program | | | Kegiatan | | | Sub Kegiatan | | | Lokasi Sub Kegiatan | Ket. |
|----|---------|-------------------|----------------|----------|-------------------|----------------|--|---|----------------|---------------------|------|
| | Program | Indikator Kinerja | | Kegiatan | Indikator Kinerja | | Sub Kegiatan | Indikator Kinerja | | | |
| | | Hasil Program | Target Capaian | | Keluaran Kegiatan | Target Capaian | | Keluaran Sub Kegiatan | Target Capaian | | |
| | | | | | | | 5.02.03.2.01.09 Pengawasan dan Pengendalian Pengelolaan Barang Milik Daerah | Jumlah Laporan Hasil Pengawasan dan Pengendalian Pengelolaan Barang Milik Daerah | 1 Laporan | | |
| | | | | | | | 5.02.03.2.01.11 Rekonsiliasi dalam rangka Penyusunan Laporan Barang Milik Daerah | Jumlah Laporan Hasil Rekonsiliasi dalam rangka Penyusunan Laporan Barang Milik Daerah | 1 Laporan | | |
| | | | | | | | 5.02.03.2.01.12 Penyusunan Laporan Barang Milik Daerah | Jumlah Laporan Barang Milik Daerah yang Disusun | 4 Laporan | | |
| | | | | | | | 5.02.03.2.01.13 Pembinaan Pengelolaan Barang Milik Daerah Pemerintah Kabupaten/Kota | Jumlah Orang yang Mengikuti Pembinaan Pengelolaan Barang Milik Daerah Pemerintah Kabupaten/Kota | 100 Orang | | |

| No | Program | | | Kegiatan | | | Sub Kegiatan | | | Lokasi Sub Kegiatan | Ket. |
|----|--|--|----------------|---|--|----------------|--|---|----------------|---------------------|------|
| | Program | Indikator Kinerja | | Kegiatan | Indikator Kinerja | | Sub Kegiatan | Indikator Kinerja | | | |
| | | Hasil Program | Target Capaian | | Keluaran Kegiatan | Target Capaian | | Keluaran Sub Kegiatan | Target Capaian | | |
| | 5.02.04 PROGRAM PENGELOLAAN PENDAPATAN DAERAH | Persentase potensi pendapatan daerah yang dikelola | 82 % | 5.02.04.2.01 Kegiatan Pengelolaan Pendapatan Daerah | Persentase peningkatan penerimaan pajak daerah | 4 % | 5.02.04.2.01.01 Perencanaan Pengelolaan Pajak Daerah | Jumlah Dokumen Rencana Pengelolaan Pajak Daerah | 25 Dokumen | Kota Pasuruan | |
| | | Rasio kepuasan wajib pajak daerah yang dilayani | 83 % | | Rasio kepatuhan wajib pajak daerah | 70 % | | | | | |
| | | | | | | | 5.02.04.2.01.02 Analisa dan Pengembangan Pajak Daerah, serta Penyusunan Kebijakan Pajak Daerah | Jumlah Dokumen Hasil Analisis Pajak Daerah serta Pengembangan Pajak Daerah dan Kebijakan Pajak Daerah | 7 Dokumen | Kota Pasuruan | |
| | | | | | | | 5.02.04.2.01.03 Penyuluhan dan Penyebarluasan Kebijakan Pajak Daerah | Jumlah Laporan Pelaksanaan Penyuluhan dan Penyebarluasan Kebijakan Pajak Daerah | 5 Laporan | Kota Pasuruan | |
| | | | | | | | 5.02.04.2.01.04 Penyediaan Sarana dan Prasarana Pengelolaan Pajak Daerah | Jumlah Sarana dan Prasarana Pengelolaan Pajak Daerah | 2 Unit | Kota Pasuruan | |

| No | Program | | | Kegiatan | | | Sub Kegiatan | | | Lokasi Sub Kegiatan | Ket. |
|----|---------|-------------------|----------------|----------|-------------------|----------------|---|--|-------------------|---------------------|------|
| | Program | Indikator Kinerja | | Kegiatan | Indikator Kinerja | | Sub Kegiatan | Indikator Kinerja | | | |
| | | Hasil Program | Target Capaian | | Keluaran Kegiatan | Target Capaian | | Keluaran Sub Kegiatan | Target Capaian | | |
| | | | | | | | 5.02.04.2.01.05 Pendataan dan Pendaftaran Objek Pajak Daerah | Jumlah Laporan Hasil Pendataan dan Pendaftaran Objek Pajak Daerah, Subjek Pajak dan Wajib Pajak Daerah | 12 Laporan | Kota Pasuruan | |
| | | | | | | | 5.02.04.2.01.06 Pengolahan, Pemeliharaan, dan Pelaporan Basis Data Pajak Daerah | Jumlah Laporan Hasil Pengolahan, Pemeliharaan, dan Pelaporan Basis Data Pajak Daerah | 2 Laporan | Kota Pasuruan | |
| | | | | | | | 5.02.04.2.01.07 Penilaian Pajak Bumi dan Bangunan Perdesaan dan Perkotaan (PBBP2) serta Bea Perolehan Hak atas Tanah dan Bangunan (BPHTB) | Jumlah Objek Pajak yang Disesuaikan NJOP nya | 69000 Obyek Pajak | Kota Pasuruan | |
| | | | | | | | 5.02.04.2.01.09 Pelayanan dan Konsultasi Pajak Daerah | Jumlah Layanan dan Konsultasi Pajak Daerah | 8 Layanan | Kota Pasuruan | |

| No | Program | | | Kegiatan | | | Sub Kegiatan | | | Lokasi Sub Kegiatan | Ket. |
|----|---------|-------------------|----------------|----------|-------------------|----------------|--|---|----------------|---------------------|------|
| | Program | Indikator Kinerja | | Kegiatan | Indikator Kinerja | | Sub Kegiatan | Indikator Kinerja | | | |
| | | Hasil Program | Target Capaian | | Keluaran Kegiatan | Target Capaian | | Keluaran Sub Kegiatan | Target Capaian | | |
| | | | | | | | 5.02.04.2.01.10 Penelitian dan Verifikasi Data Pelaporan Pajak Daerah | Jumlah Data Pelaporan Pajak Daerah yang Telah Dilakukan Penelitian dan Verifikasi | 12 Dokumen | Kota Pasuruan | |
| | | | | | | | 5.02.04.2.01.11 Penagihan Pajak Daerah | Jumlah Dokumen Hasil Pelaksanaan Penagihan Pajak Daerah | 12691 Dokumen | Kota Pasuruan | |
| | | | | | | | 5.02.04.2.01.12 Penyelesaian Keberatan Pajak Daerah | Jumlah Dokumen Hasil Penyelesaian Keberatan Pajak Daerah | 15 Dokumen | Kota Pasuruan | |
| | | | | | | | 5.02.04.2.01.13 Pengendalian, Pemeriksaan dan Pengawasan Pajak Daerah | Jumlah Dokumen Hasil Pemeriksaan serta Pengendalian dan Pengawasan Pajak Daerah | 1600 Dokumen | Kota Pasuruan | |
| | | | | | | | 5.02.04.2.01.14 Pembinaan dan Pengawasan Pengelolaan Pajak Daerah dan Retribusi Daerah | Jumlah Laporan Hasil Pembinaan dan Pengawasan Pengelolaan Retribusi Daerah | 12 Laporan | Kota Pasuruan | |

| No | Program | | | Kegiatan | | | Sub Kegiatan | | | Lokasi Sub Kegiatan | Ket. |
|----|---|--|----------------|--|---|----------------|---|--|----------------|------------------------------|------|
| | Program | Indikator Kinerja | | Kegiatan | Indikator Kinerja | | Sub Kegiatan | Indikator Kinerja | | | |
| | | Hasil Program | Target Capaian | | Keluaran Kegiatan | Target Capaian | | Keluaran Sub Kegiatan | Target Capaian | | |
| | | | | | | | 5.02.04.2.01.15 Elektronifikasi Transaksi Pemerintah Daerah | Jumlah Laporan Perkembangan Elektronifikasi Transaksi Pemerintah Daerah | 2 Laporan | Kota Pasuruan | |
| | 5.03 KEPEGAWAIAN | | | | | | | | | | |
| | 5.03.01 PROGRAM PENUNJANG URUSAN PEMERINTAHAN DAERAH KABUPATEN/ KOTA | Persentase kebutuhan penunjang pemerintahan yang terfasilitasi | 90 % | 5.03.01.2.01 Perencanaan, Penganggaran, dan Evaluasi Kinerja Perangkat Daerah | Persentase Dokumen Perencanaan dan Laporan Evaluasi Kinerja yang tersusun tepat waktu | 100 % | 5.03.01.2.01.01 Penyusunan Dokumen Perencanaan Perangkat Daerah | Jumlah Dokumen Perencanaan Perangkat Daerah | 6 Dokumen | Semua Kab/Kota Kota Pasuruan | |
| | | | | | | | 5.03.01.2.01.06 Koordinasi dan Penyusunan Laporan Capaian Kinerja dan Ikhtisar Realisasi Kinerja SKPD | Jumlah Laporan Capaian Kinerja dan Ikhtisar Realisasi Kinerja SKPD dan Laporan Hasil Koordinasi Penyusunan Laporan Capaian Kinerja dan Ikhtisar Realisasi Kinerja SKPD | 4 Laporan | Semua Kab/Kota Kota Pasuruan | |

| No | Program | | | Kegiatan | | | Sub Kegiatan | | | Lokasi Sub Kegiatan | Ket. |
|----|---------|-------------------|----------------|---|---|----------------|---|--|----------------|-------------------------|------|
| | Program | Indikator Kinerja | | Kegiatan | Indikator Kinerja | | Sub Kegiatan | Indikator Kinerja | | | |
| | | Hasil Program | Target Capaian | | Keluaran Kegiatan | Target Capaian | | Keluaran Sub Kegiatan | Target Capaian | | |
| | | | | | | | 5.03.01.2.01.07 Evaluasi Kinerja Perangkat Daerah | Jumlah Laporan Evaluasi Kinerja Perangkat Daerah | 4 Laporan | Semua Kab/Kota Pasuruan | |
| | | | | 5.03.01.2.02 Administrasi Keuangan Perangkat Daerah | Persentase Administrasi Keuangan Perangkat Daerah yang tersusun tepat waktu | 100 % | 5.03.01.2.02.01 Penyediaan Gaji dan Tunjangan ASN | Jumlah Orang yang Menerima Gaji dan Tunjangan ASN | 32 Orang/bulan | Semua Kab/Kota Pasuruan | |
| | | | | | | | 5.03.01.2.02.05 Koordinasi dan Penyusunan Laporan Keuangan Akhir Tahun SKPD | Jumlah Laporan Keuangan Akhir Tahun SKPD dan Laporan Hasil Koordinasi Penyusunan Laporan Keuangan Akhir Tahun SKPD | 1 Laporan | Kota Pasuruan | |

| No | Program | | | Kegiatan | | | Sub Kegiatan | | | Lokasi Sub Kegiatan | Ket. |
|----|---------|-------------------|----------------|---|--|----------------|---|--|----------------|------------------------------|------|
| | Program | Indikator Kinerja | | Kegiatan | Indikator Kinerja | | Sub Kegiatan | Indikator Kinerja | | | |
| | | Hasil Program | Target Capaian | | Keluaran Kegiatan | Target Capaian | | Keluaran Sub Kegiatan | Target Capaian | | |
| | | | | | | | 5.03.01.2.02.07 Koordinasi dan Penyusunan Laporan Keuangan Bulanan/ Triwulanan/ Semesteran SKPD | Jumlah Laporan Keuangan Bulanan/ Triwulanan/ Semesteran SKPD dan Laporan Koordinasi Penyusunan Laporan Keuangan Bulanan/Triwulanan/Semesteran SKPD | 12 Laporan | Semua Kab/Kota Kota Pasuruan | |
| | | | | | | | 5.03.01.2.02.08 Penyusunan Pelaporan dan Analisis Prognosis Realisasi Anggaran | Jumlah Dokumen Pelaporan dan Analisis Prognosis Realisasi Anggaran | 1 Dokumen | Kota Pasuruan | |
| | | | | 5.03.01.2.03 Administrasi Barang Milik Daerah pada Perangkat Daerah | Persentase laporan Barang milik Daerah yang tersusun tepat waktu | 100 % | 5.03.01.2.03.05 Rekonsiliasi dan Penyusunan Laporan Barang Milik Daerah pada SKPD | Jumlah Laporan Rekonsiliasi dan Penyusunan Laporan Barang Milik Daerah pada SKPD | 8 Laporan | Semua Kab/Kota Kota Pasuruan | |

| No | Program | | | Kegiatan | | | Sub Kegiatan | | | Lokasi Sub Kegiatan | Ket. |
|----|---------|-------------------|----------------|--|--|----------------|--|--|----------------|------------------------------|------|
| | Program | Indikator Kinerja | | Kegiatan | Indikator Kinerja | | Sub Kegiatan | Indikator Kinerja | | | |
| | | Hasil Program | Target Capaian | | Keluaran Kegiatan | Target Capaian | | Keluaran Sub Kegiatan | Target Capaian | | |
| | | | | 5.03.01.2.05 Administrasi Kepegawaian Perangkat Daerah | Persentase SDM Aparatur yang meningkat kompetensinya | 90 % | 5.03.01.2.05.03 Pendataan dan Pengolahan Administrasi Kepegawaian | Jumlah Dokumen Pendataan dan Pengolahan Administrasi Kepegawaian | 6 Dokumen | Semua Kab/Kota Kota Pasuruan | |
| | | | | | | | 5.03.01.2.05.10 Sosialisasi Peraturan Perundang-Undangan | Jumlah Orang yang Mengikuti Sosialisasi Peraturan Perundang-Undangan | 0 Orang | Semua Kab/Kota Kota Pasuruan | |
| | | | | 5.03.01.2.06 Administrasi Umum Perangkat Daerah | Persentase terpenuhinya layanan administrasi Perkantoran | 90 % | 5.03.01.2.06.01 Penyediaan Komponen Instalasi Listrik/Penerangan Bangunan Kantor | Jumlah Paket Komponen Instalasi Listrik/Penerangan Bangunan Kantor yang Disediakan | 6 Paket | Semua Kab/Kota Kota Pasuruan | |
| | | | | | | | 5.03.01.2.06.05 Penyediaan Barang Cetak dan Penggandaan | Jumlah Paket Barang Cetak dan Penggandaan yang Disediakan | 6 Paket | Semua Kab/Kota Kota Pasuruan | |

| No | Program | | | Kegiatan | | | Sub Kegiatan | | | Lokasi Sub Kegiatan | Ket. |
|----|---------|-------------------|----------------|---|---|----------------|---|--|----------------|-------------------------|------|
| | Program | Indikator Kinerja | | Kegiatan | Indikator Kinerja | | Sub Kegiatan | Indikator Kinerja | | | |
| | | Hasil Program | Target Capaian | | Keluaran Kegiatan | Target Capaian | | Keluaran Sub Kegiatan | Target Capaian | | |
| | | | | | | | 5.03.01.2.06.06 Penyediaan Bahan Bacaan dan Peraturan Perundang-undangan | Jumlah Dokumen Bahan Bacaan dan Peraturan Perundang-undangan yang Disediakan | 12 Dokumen | Semua Kab/Kota Pasuruan | |
| | | | | | | | 5.03.01.2.06.08 Fasilitasi Kunjungan Tamu | Jumlah Laporan Fasilitasi Kunjungan Tamu | 4 Laporan | Semua Kab/Kota Pasuruan | |
| | | | | | | | 5.03.01.2.06.09 Penyelenggaraan Rapat Koordinasi dan Konsultasi SKPD | Jumlah Laporan Penyelenggaraan Rapat Koordinasi dan Konsultasi SKPD | 12 Laporan | Semua Kab/Kota Pasuruan | |
| | | | | 5.03.01.2.07 Pengadaan Barang Milik Daerah Penunjang Urusan Pemerintah Daerah | Persentase terpenuhinya pengadaan barang milik daerah | 100 % | 5.03.01.2.07.06 Pengadaan Peralatan dan Mesin Lainnya | Jumlah Unit Peralatan dan Mesin Lainnya yang Disediakan | 4 Unit | Semua Kab/Kota Pasuruan | |

| No | Program | | | Kegiatan | | | Sub Kegiatan | | | Lokasi Sub Kegiatan | Ket. |
|----|---------|-------------------|----------------|---|--|----------------|--|--|----------------|-------------------------|------|
| | Program | Indikator Kinerja | | Kegiatan | Indikator Kinerja | | Sub Kegiatan | Indikator Kinerja | | | |
| | | Hasil Program | Target Capaian | | Keluaran Kegiatan | Target Capaian | | Keluaran Sub Kegiatan | Target Capaian | | |
| | | | | 5.03.01.2.08 Penyediaan Jasa Penunjang Urusan Pemerintahan Daerah | Presentase terpenuhinya jasa penunjang layanan perkantoran | 90 % | 5.03.01.2.08.01 Penyediaan Jasa Surat Menyurat | Jumlah Laporan Penyediaan Jasa Surat Menyurat | 4 Laporan | Semua Kab/Kota Pasuruan | |
| | | | | | | | 5.03.01.2.08.02 Penyediaan Jasa Komunikasi, Sumber Daya Air dan Listrik | Jumlah Laporan Penyediaan Jasa Komunikasi, Sumber Daya Air dan Listrik yang Disediakan | 12 Laporan | Semua Kab/Kota Pasuruan | |
| | | | | | | | 5.03.01.2.08.04 Penyediaan Jasa Pelayanan Umum Kantor | Jumlah Laporan Penyediaan Jasa Pelayanan Umum Kantor yang Disediakan | 12 Laporan | Semua Kab/Kota Pasuruan | |
| | | | | 5.03.01.2.09 Pemeliharaan Barang Milik Daerah Penunjang Urusan Pemerintahan Daerah | Persentase barang milik daerah yang terpelihara | 90 % | 5.03.01.2.09.01 Penyediaan Jasa Pemeliharaan, Biaya Pemeliharaan, dan Pajak Kendaraan Perorangan Dinas atau Kendaraan Dinas Jabatan | Jumlah Kendaraan Perorangan Dinas atau Kendaraan Dinas Jabatan yang Dipelihara dan dibayarkan Pajaknya | 10 Unit | Semua Kab/Kota Pasuruan | |

| No | Program | | | Kegiatan | | | Sub Kegiatan | | | Lokasi Sub Kegiatan | Ket. |
|----|---|-----------------------------|----------------|--|---|----------------|---|---|----------------|-------------------------|------|
| | Program | Indikator Kinerja | | Kegiatan | Indikator Kinerja | | Sub Kegiatan | Indikator Kinerja | | | |
| | | Hasil Program | Target Capaian | | Keluaran Kegiatan | Target Capaian | | Keluaran Sub Kegiatan | Target Capaian | | |
| | | | | | | | 5.03.01.2.09.06 Pemeliharaan Peralatan dan Mesin Lainnya | Jumlah Peralatan dan Mesin Lainnya yang Dipelihara | 43 Unit | Semua Kab/Kota Pasuruan | |
| | | | | | | | 5.03.01.2.09.11 Pemeliharaan/Rehabilitasi Sarana dan Prasarana Pendukung Gedung Kantor atau Bangunan Lainnya | Jumlah Sarana dan Prasarana Pendukung Gedung Kantor atau Bangunan Lainnya yang Dipelihara/Direhabilitasi | 7 Unit | Semua Kab/Kota Pasuruan | |
| | 5.03.02 PROGRAM KEPEGAWAIAN DAERAH | Indeks kepuasan layanan ASN | 86 Skor | 5.03.02.2.01 Pengadaan, Pemberhentian dan Informasi Kepegawaian ASN | Persentase terlaksananya Pengadaan, Pemberhentian dan Informasi Kepegawaian ASN | 95 % | 5.03.02.2.01.02 Penyusunan Rencana Kebutuhan, Jenis dan Jumlah Jabatan untuk Pelaksanaan Pengadaan ASN | Jumlah Dokumen Hasil Penyusunan Rencana Kebutuhan, Jenis dan Jumlah Jabatan untuk Pelaksanaan Pengadaan ASN | 2 Dokumen | Kota Pasuruan | |

| No | Program | | | Kegiatan | | | Sub Kegiatan | | | Lokasi Sub Kegiatan | Ket. |
|----|---------|-------------------|----------------|----------|-------------------|----------------|---|---|----------------|---------------------|------|
| | Program | Indikator Kinerja | | Kegiatan | Indikator Kinerja | | Sub Kegiatan | Indikator Kinerja | | | |
| | | Hasil Program | Target Capaian | | Keluaran Kegiatan | Target Capaian | | Keluaran Sub Kegiatan | Target Capaian | | |
| | | | | | | | 5.03.02.2.01.03 Koordinasi dan Fasilitasi Pengadaan PNS dan PPPK | Jumlah Dokumen Kegiatan Koordinasi dan Fasilitasi Pengadaan PNS dan PPPK | 6 Dokumen | Kota Pasuruan | |
| | | | | | | | 5.03.02.2.01.04 Evaluasi Pengadaan ASN dan Pengadaan ASN | Jumlah Laporan Hasil Evaluasi Pengadaan ASN | 4 Laporan | Kota Pasuruan | |
| | | | | | | | 5.03.02.2.01.06 Koordinasi Pelaksanaan Administrasi Pemberhentian | Jumlah Dokumen Hasil kegiatan Koordinasi Pelaksanaan Administrasi Pemberhentian | 233 Dokumen | Kota Pasuruan | |
| | | | | | | | 5.03.02.2.01.10 Pengelolaan Sistem Informasi Kepegawaian | Jumlah Dokumen Hasil Pengelolaan Sistem Informasi Kepegawaian | 1 Dokumen | Kota Pasuruan | |
| | | | | | | | 5.03.02.2.01.11 Pengelolaan Data Kepegawaian | Jumlah Dokumen Hasil Pengelolaan Data Kepegawaian | 2 Dokumen | Kota Pasuruan | |

| No | Program | | | Kegiatan | | | Sub Kegiatan | | | Lokasi Sub Kegiatan | Ket. |
|----|---------|-------------------|----------------|--|---|----------------|---|--|----------------|---------------------|------|
| | Program | Indikator Kinerja | | Kegiatan | Indikator Kinerja | | Sub Kegiatan | Indikator Kinerja | | | |
| | | Hasil Program | Target Capaian | | Keluaran Kegiatan | Target Capaian | | Keluaran Sub Kegiatan | Target Capaian | | |
| | | | | | | | 5.03.02.2.01.12 Evaluasi Data, Informasi dan Sistem Informasi Kepegawaian | Jumlah Laporan Hasil Evaluasi Data, Informasi dan Sistem Informasi Kepegawaian | 7 Laporan | Kota Pasuruan | |
| | | | | 5.03.02.2.02 Mutasi dan Promosi ASN | Persentase terselenggaranya mutasi dan promosi ASN | 95 % | 5.03.02.2.02.01 Pengelolaan Mutasi ASN | Jumlah Dokumen Hasil Pelaksanaan Mutasi Jabatan Pimpinan Tinggi, Jabatan Administrasi, Jabatan Pelaksana dan Mutasi ASN antar Daerah | 1500 Dokumen | Kota Pasuruan | |
| | | | | | | | 5.03.02.2.02.02 Pengelolaan Kenaikan Pangkat ASN | Jumlah Pengelolaan Kenaikan Pangkat ASN | 500 Dokumen | Kota Pasuruan | |
| | | | | | | | 5.03.02.2.02.03 Pengelolaan Promosi ASN | Jumlah Dokumen Hasil Pengelolaan Promosi ASN | 200 Dokumen | Kota Pasuruan | |
| | | | | 5.03.02.2.03 Pengembangan Kompetensi ASN | Persentase terselenggaranya Pengembangan Kompetensi ASN | 95 % | 5.03.02.2.03.04 Pengelolaan Pendidikan Lanjutan ASN | Jumlah ASN yang Mendapatkan Pendidikan Lanjutan | 194 Orang | Kota Pasuruan | |

| No | Program | | | Kegiatan | | | Sub Kegiatan | | | Lokasi Sub Kegiatan | Ket. |
|----|--|-------------------|----------------|---|--|----------------|--|--|----------------|---------------------|------|
| | Program | Indikator Kinerja | | Kegiatan | Indikator Kinerja | | Sub Kegiatan | Indikator Kinerja | | | |
| | | Hasil Program | Target Capaian | | Keluaran Kegiatan | Target Capaian | | Keluaran Sub Kegiatan | Target Capaian | | |
| | | | | 5.03.02.2.04 Penilaian dan Evaluasi Kinerja Aparatur | Persentase terlaksananya Penilaian dan Evaluasi Kinerja Aparatur | 95 % | 5.03.02.2.04.02 Pelaksanaan Penilaian dan Evaluasi Kinerja Aparatur | Jumlah Dokumen Hasil Pelaksanaan Penilaian dan Evaluasi Kinerja Aparatur | 1 Dokumen | Kota Pasuruan | |
| | | | | | | | 5.03.02.2.04.04 Pengelolaan Pemberian Penghargaan bagi Pegawai | Jumlah ASN yang Diberikan Penghargaan | 500 Orang | Kota Pasuruan | |
| | | | | | | | 5.03.02.2.04.08 Pengelolaan Penyelesaian Pelanggaran Disiplin ASN | Jumlah Laporan Hasil Pengelolaan Penyelesaian Pelanggaran Disiplin ASN | 2 Laporan | Kota Pasuruan | |
| | | | | | | | 5.03.02.2.04.09 Pelayanan Proses Izin Perceraian Pegawai | Jumlah Dokumen Proses Izin Perceraian Pegawai yang Dilayani | 1 Dokumen | Kota Pasuruan | |
| | 5.04 PENDIDIKAN DAN PELATIHAN | | | | | | | | | | |

| No | Program | | | Kegiatan | | | Sub Kegiatan | | | Lokasi Sub Kegiatan | Ket. |
|----|---|---|----------------|--|---|----------------|---|--|----------------|---------------------|------|
| | Program | Indikator Kinerja | | Kegiatan | Indikator Kinerja | | Sub Kegiatan | Indikator Kinerja | | | |
| | | Hasil Program | Target Capaian | | Keluaran Kegiatan | Target Capaian | | Keluaran Sub Kegiatan | Target Capaian | | |
| | 5.04.02 PROGRAM PENGEMBANGAN SUMBER DAYA MANUSIA | Prosentase kelulusan ASN yang mengikuti pendidikan dan pelatihan dengan predikat baik | 97.5 % | 5.04.02.2.02 Sertifikasi, Kelembagaan, Pengembangan Kompetensi Manajerial dan Fungsional | Persentase terlaksananya pengembangan kompetensi teknis | 90 % | 5.04.02.2.02.07 Penyelenggaraan Pengembangan Kompetensi bagi Pimpinan Daerah, Jabatan Pimpinan Tinggi, Jabatan Fungsional, Kepemimpinan, dan Prajabatan | Jumlah Laporan Hasil Penyelenggaraan Pengembangan Kompetensi bagi Pimpinan Daerah, Jabatan Pimpinan Tinggi, Jabatan Fungsional, Kepemimpinan, dan Prajabatan | 7 Laporan | Kota Pasuruan | |
| | 5.05 PENELITIAN DAN PENGEMBANGAN | | | | | | | | | | |
| | 5.05.02 PROGRAM PENELITIAN DAN PENGEMBANGAN DAERAH | Persentase pemanfaatan hasil penelitian dan pengembangan daerah oleh Perangkat Daerah | 75 % | 5.05.02.2.02 Penelitian dan Pengembangan Bidang Sosial dan Kependudukan | Persentase hasil kelitbangan bidang sosial dan kependudukan yang menjadi inovasi daerah | 75 % | 5.05.02.2.02.01 Penelitian dan Pengembangan Bidang Aspek-Aspek Sosial | Jumlah Dokumen Hasil Penelitian dan Pengembangan Bidang Aspek-Aspek Sosial | 1 Dokumen | | |

| No | Program | | | Kegiatan | | | Sub Kegiatan | | | Lokasi Sub Kegiatan | Ket. |
|----|--------------------------------|-------------------|----------------|---|---|----------------|--|---|----------------|---------------------|------|
| | Program | Indikator Kinerja | | Kegiatan | Indikator Kinerja | | Sub Kegiatan | Indikator Kinerja | | | |
| | | Hasil Program | Target Capaian | | Keluaran Kegiatan | Target Capaian | | Keluaran Sub Kegiatan | Target Capaian | | |
| | | | | | | | 5.05.02.2.02.02 Penelitian dan Pengembangan Pemberdayaan Perempuan dan Perlindungan Anak | Jumlah Dokumen Hasil Penelitian dan Pengembangan Pemberdayaan Perempuan dan Perlindungan Anak | 1 Dokumen | | |
| | | | | 5.05.02.2.03 Penelitian dan Pengembangan Bidang Ekonomi dan Pembangunan | Presentase hasil kelitbangan bidang ekonomi dan pembangunan yang menjadi inovasi daerah | 62 % | 5.05.02.2.03.04 Penelitian dan Pengembangan Pertanian, Perkebunan dan Pangan | Jumlah Dokumen Hasil Penelitian dan Pengembangan Pertanian, Perkebunan dan Pangan | 1 Dokumen | | |
| | | | | 5.05.02.2.04 Pengembangan Inovasi dan Teknologi | Persentase hasil pengembangan inovasi dan teknologi yang diterapkan | 66 % | 5.05.02.2.04.02 Uji Coba dan Penerapan Rancang Bangun/Model Replikasi dan Inovasi di Bidang Difusi Inovasi dan Penerapan Teknologi | Jumlah Laporan Hasil Pelaksanaan Uji Coba dan Penerapan Rancang Bangun/Model Replikasi dan Inovasi di Bidang Difusi Inovasi dan Penerapan Teknologi | 5 Laporan | | |
| | 6.01 INSPEKTORAT DAERAH | | | | | | | | | | |

| No | Program | | | Kegiatan | | | Sub Kegiatan | | | Lokasi Sub Kegiatan | Ket. |
|----|--|--|----------------|---|--|----------------|---|---|----------------|------------------------------|------|
| | Program | Indikator Kinerja | | Kegiatan | Indikator Kinerja | | Sub Kegiatan | Indikator Kinerja | | | |
| | | Hasil Program | Target Capaian | | Keluaran Kegiatan | Target Capaian | | Keluaran Sub Kegiatan | Target Capaian | | |
| | 6.01.01 PROGRAM PENUNJANG URUSAN PEMERINTAHAN DAERAH KABUPATEN/KOTA | persentase dokumen perencanaan kinerja dan laporan keuangan, kepegawaian, barang dan kinerja yang tersusun tepat waktu | 90 % | 6.01.01.2.01 Perencanaan, Penganggaran, dan Evaluasi Kinerja Perangkat Daerah | Jumlah dokumen perencanaan perangkat daerah | 6 dokumen | 6.01.01.2.01.01 Penyusunan Dokumen Perencanaan Perangkat Daerah | Jumlah Dokumen Perencanaan Perangkat Daerah | 6 Dokumen | Semua Kab/Kota Kota Pasuruan | |
| | | | | | Jumlah laporan capaian kinerja dan ikhtisar realisasi kinerja SKPD dan laporan hasil koordinasi penyusunan laporan capaian kinerja dan ikhtisar realisasi kinerja SKPD | 2 laporan | | | | | |
| | | | | | Jumlah laporan evaluasi kinerja perangkat daerah | 2 laporan | | | | | |

| No | Program | | | Kegiatan | | | Sub Kegiatan | | | Lokasi Sub Kegiatan | Ket. |
|----|---------|-------------------|----------------|---|---|----------------|---|--|----------------|------------------------------|------|
| | Program | Indikator Kinerja | | Kegiatan | Indikator Kinerja | | Sub Kegiatan | Indikator Kinerja | | | |
| | | Hasil Program | Target Capaian | | Keluaran Kegiatan | Target Capaian | | Keluaran Sub Kegiatan | Target Capaian | | |
| | | | | | | | 6.01.01.2.01.06 Koordinasi dan Penyusunan Laporan Capaian Kinerja dan Ikhtisar Realisasi Kinerja SKPD | Jumlah Laporan Capaian Kinerja dan Ikhtisar Realisasi Kinerja SKPD dan Laporan Hasil Koordinasi Penyusunan Laporan Capaian Kinerja dan Ikhtisar Realisasi Kinerja SKPD | 2 Laporan | Semua Kab/Kota Kota Pasuruan | |
| | | | | | | | 6.01.01.2.01.07 Evaluasi Kinerja Perangkat Daerah | Jumlah Laporan Evaluasi Kinerja Perangkat Daerah | 1 Laporan | Semua Kab/Kota Kota Pasuruan | |
| | | | | 6.01.01.2.02 Administrasi Keuangan Perangkat Daerah | Jumlah dokumen bahan tanggapan pemeriksaan dan tindaklanjut pemeriksaan | 2 dokumen | 6.01.01.2.02.01 Penyediaan Gaji dan Tunjangan ASN | Jumlah Orang yang Menerima Gaji dan Tunjangan ASN | 38 Orang/bulan | Semua Kab/Kota Kota Pasuruan | |
| | | | | | Jumlah dokumen hasil penyediaan administrasi pelaksanaan tugas ASN | 2 dokumen | | | | | |

| No | Program | | | Kegiatan | | | Sub Kegiatan | | | Lokasi Sub Kegiatan | Ket. |
|----|---------|-------------------|----------------|----------|--|----------------|--|--|----------------|---------------------|------|
| | Program | Indikator Kinerja | | Kegiatan | Indikator Kinerja | | Sub Kegiatan | Indikator Kinerja | | | |
| | | Hasil Program | Target Capaian | | Keluaran Kegiatan | Target Capaian | | Keluaran Sub Kegiatan | Target Capaian | | |
| | | | | | Jumlah laporan keuangan akhir tahun SKPD dan laporan hasil koordinasi penyusunan laporan keuangan SKPD | 1 laporan | | | | | |
| | | | | | Jumlah laporan keuangan bulanan/triwulanan/semesteran SKPD dan laporan koordinasi penyusunan laporan keuangan bulanan/triwulanan/semesteran SKPD | 1 laporan | | | | | |
| | | | | | Jumlah orang yang menerima gaji dan tunjangan ASN | 38 orang/bulan | | | | | |
| | | | | | | | 6.01.01.2.02.02 Penyediaan Administrasi Pelaksanaan Tugas ASN | Jumlah Dokumen Hasil Penyediaan Administrasi Pelaksanaan Tugas ASN | 2 Dokumen | Kota Pasuruan | |

| No | Program | | | Kegiatan | | | Sub Kegiatan | | | Lokasi Sub Kegiatan | Ket. |
|----|---------|-------------------|----------------|----------|-------------------|----------------|---|--|----------------|-------------------------|------|
| | Program | Indikator Kinerja | | Kegiatan | Indikator Kinerja | | Sub Kegiatan | Indikator Kinerja | | | |
| | | Hasil Program | Target Capaian | | Keluaran Kegiatan | Target Capaian | | Keluaran Sub Kegiatan | Target Capaian | | |
| | | | | | | | 6.01.01.2.02.05 Koordinasi dan Penyusunan Laporan Keuangan Akhir Tahun SKPD | Jumlah Laporan Keuangan Akhir Tahun SKPD dan Laporan Hasil Koordinasi Penyusunan Laporan Keuangan Akhir Tahun SKPD | 1 Laporan | Kota Pasuruan | |
| | | | | | | | 6.01.01.2.02.06 Pengelolaan dan Penyiapan Bahan Tanggapan Pemeriksaan | Jumlah Dokumen Bahan Tanggapan Pemeriksaan dan Tindak Lanjut Pemeriksaan | 2 Dokumen | Kota Pasuruan | |
| | | | | | | | 6.01.01.2.02.07 Koordinasi dan Penyusunan Laporan Keuangan Bulanan/ Triwulanan/ Semesteran SKPD | Jumlah Laporan Keuangan Bulanan/ Triwulanan/ Semesteran SKPD dan Laporan Koordinasi Penyusunan Laporan Keuangan Bulanan/Triwulanan/Semesteran SKPD | 1 Laporan | Semua Kab/Kota Pasuruan | |

| No | Program | | | Kegiatan | | | Sub Kegiatan | | | Lokasi Sub Kegiatan | Ket. |
|----|---------|-------------------|----------------|--|--|----------------|--|--|----------------|-------------------------|------|
| | Program | Indikator Kinerja | | Kegiatan | Indikator Kinerja | | Sub Kegiatan | Indikator Kinerja | | | |
| | | Hasil Program | Target Capaian | | Keluaran Kegiatan | Target Capaian | | Keluaran Sub Kegiatan | Target Capaian | | |
| | | | | 6.01.01.2.03 Administrasi Barang Milik Daerah pada Perangkat Daerah | Laporan rekonsiliasi dan penyusunan barang milik daerah pada SKPD | 4 laporan | 6.01.01.2.03.05 Rekonsiliasi dan Penyusunan Laporan Barang Milik Daerah pada SKPD | Jumlah Laporan Rekonsiliasi dan Penyusunan Laporan Barang Milik Daerah pada SKPD | 4 Laporan | Semua Kab/Kota Pasuruan | |
| | | | | 6.01.01.2.05 Administrasi Kepegawaian Perangkat Daerah | Jumlah aparatur yang mengikuti kursus singkat, pelatihan, sosialisasi dan bimtek PNS | 35 orang | 6.01.01.2.05.03 Pendataan dan Pengolahan Administrasi Kepegawaian | Jumlah Dokumen Pendataan dan Pengolahan Administrasi Kepegawaian | 1 Dokumen | Semua Kab/Kota Pasuruan | |
| | | | | | Jumlah dokumen pendataan dan pengolahan administrasi kepegawaian | 1 dokumen | | | | | |
| | | | | | Jumlah dokumen pendataan dan pengolahan administrasi kepegawaian | 1 laporan | | | | | |
| | | | | | Jumlah orang yang mengikuti bimbingan teknis implementasi peraturan perundang-undangan | 35 orang | | | | | |

| No | Program | | | Kegiatan | | | Sub Kegiatan | | | Lokasi Sub Kegiatan | Ket. |
|----|---------|-------------------|----------------|----------|---|----------------|---|--|----------------|------------------------------|------|
| | Program | Indikator Kinerja | | Kegiatan | Indikator Kinerja | | Sub Kegiatan | Indikator Kinerja | | | |
| | | Hasil Program | Target Capaian | | Keluaran Kegiatan | Target Capaian | | Keluaran Sub Kegiatan | Target Capaian | | |
| | | | | | Jumlah orang yang mengikuti sosialisasi peraturan perundang-undangan | 0 orang | | | | | |
| | | | | | Jumlah pegawai berdasarkan tugas dan fungsi yang mengikuti pendidikan dan pelatihan | 26 orang | | | | | |
| | | | | | | | 6.01.01.2.05.09 Pendidikan dan Pelatihan Pegawai Berdasarkan Tugas dan Fungsi | Jumlah Pegawai Berdasarkan Tugas dan Fungsi yang Mengikuti Pendidikan dan Pelatihan | 26 Orang | Kota Pasuruan | |
| | | | | | | | 6.01.01.2.05.10 Sosialisasi Peraturan Perundang-Undangan | Jumlah Orang yang Mengikuti Sosialisasi Peraturan Perundang-Undangan | 0 Orang | Semua Kab/Kota Kota Pasuruan | |
| | | | | | | | 6.01.01.2.05.11 Bimbingan Teknis Implementasi Peraturan Perundang-Undangan | Jumlah Orang yang Mengikuti Bimbingan Teknis Implementasi Peraturan Perundang-Undangan | 35 Orang | Kota Pasuruan | |

| No | Program | | | Kegiatan | | | Sub Kegiatan | | | Lokasi Sub Kegiatan | Ket. |
|----|---------|-------------------|----------------|---|--|----------------|--|--|----------------|-------------------------|------|
| | Program | Indikator Kinerja | | Kegiatan | Indikator Kinerja | | Sub Kegiatan | Indikator Kinerja | | | |
| | | Hasil Program | Target Capaian | | Keluaran Kegiatan | Target Capaian | | Keluaran Sub Kegiatan | Target Capaian | | |
| | | | | 6.01.01.2.06 Administrasi Umum Perangkat Daerah | Jumlah dokumen bacaan dan peraturan perundang-undangan yang disediakan | 1 dokumen | 6.01.01.2.06.01 Penyediaan Komponen Instalasi Listrik/Penerangan Bangunan Kantor | Jumlah Paket Komponen Instalasi Listrik/Penerangan Bangunan Kantor yang Disediakan | 10 Paket | Semua Kab/Kota Pasuruan | |
| | | | | | Jumlah laporan fasilitasi kunjungan tamu | 6 laporan | | | | | |
| | | | | | Jumlah laporan penyelenggaraan rapat koordinasi dan konsultasi SKPD | 34 laporan | | | | | |
| | | | | | Jumlah paket barang cetakan dan penggandaan | 2 paket | | | | | |
| | | | | | Jumlah paket komponen instalasi listrik/penerangan bangunan kantor yang disediakan | 10 paket | | | | | |
| | | | | | | | 6.01.01.2.06.05 Penyediaan Barang Cetak dan Penggandaan | Jumlah Paket Barang Cetak dan Penggandaan yang Disediakan | 2 Paket | Semua Kab/Kota Pasuruan | |

| No | Program | | | Kegiatan | | | Sub Kegiatan | | | Lokasi Sub Kegiatan | Ket. |
|----|---------|-------------------|----------------|---|---|----------------|---|--|----------------|-------------------------|------|
| | Program | Indikator Kinerja | | Kegiatan | Indikator Kinerja | | Sub Kegiatan | Indikator Kinerja | | | |
| | | Hasil Program | Target Capaian | | Keluaran Kegiatan | Target Capaian | | Keluaran Sub Kegiatan | Target Capaian | | |
| | | | | | | | 6.01.01.2.06.06 Penyediaan Bahan Bacaan dan Peraturan Perundang-undangan | Jumlah Dokumen Bahan Bacaan dan Peraturan Perundang-undangan yang Disediakan | 1 Dokumen | Semua Kab/Kota Pasuruan | |
| | | | | | | | 6.01.01.2.06.08 Fasilitasi Kunjungan Tamu | Jumlah Laporan Fasilitasi Kunjungan Tamu | 6 Laporan | Semua Kab/Kota Pasuruan | |
| | | | | | | | 6.01.01.2.06.09 Penyelenggaraan Rapat Koordinasi dan Konsultasi SKPD | Jumlah Laporan Penyelenggaraan Rapat Koordinasi dan Konsultasi SKPD | 34 Laporan | Semua Kab/Kota Pasuruan | |
| | | | | 6.01.01.2.07 Pengadaan Barang Milik Daerah Penunjang Urusan Pemerintah Daerah | Jumlah unit peralatan dan mesin lainnya yang disediakan | 14 unit | 6.01.01.2.07.06 Pengadaan Peralatan dan Mesin Lainnya | Jumlah Unit Peralatan dan Mesin Lainnya yang Disediakan | 14 Unit | Semua Kab/Kota Pasuruan | |

| No | Program | | | Kegiatan | | | Sub Kegiatan | | | Lokasi Sub Kegiatan | Ket. |
|----|---------|-------------------|----------------|--|--|----------------|--|--|----------------|------------------------------|------|
| | Program | Indikator Kinerja | | Kegiatan | Indikator Kinerja | | Sub Kegiatan | Indikator Kinerja | | | |
| | | Hasil Program | Target Capaian | | Keluaran Kegiatan | Target Capaian | | Keluaran Sub Kegiatan | Target Capaian | | |
| | | | | 6.01.01.2.08 Penyediaan Jasa Penunjang Urusan Pemerintahan Daerah | Jumlah laporan penyediaan jasa komunikasi, sumber daya air dan listrik yang disediakan | 12 laporan | 6.01.01.2.08.01 Penyediaan Jasa Surat Menyurat | Jumlah Laporan Penyediaan Jasa Surat Menyurat | 12 Laporan | Semua Kab/Kota Kota Pasuruan | |
| | | | | | Jumlah laporan penyediaan jasa pelayanan umum kantor yang disediakan | 12 laporan | | | | | |
| | | | | | Jumlah laporan penyediaan jasa surat menyurat | 12 laporan | | | | | |
| | | | | | | | 6.01.01.2.08.02 Penyediaan Jasa Komunikasi, Sumber Daya Air dan Listrik | Jumlah Laporan Penyediaan Jasa Komunikasi, Sumber Daya Air dan Listrik yang Disediakan | 12 Laporan | Semua Kab/Kota Kota Pasuruan | |
| | | | | | | | 6.01.01.2.08.04 Penyediaan Jasa Pelayanan Umum Kantor | Jumlah Laporan Penyediaan Jasa Pelayanan Umum Kantor yang Disediakan | 12 Laporan | Semua Kab/Kota Kota Pasuruan | |

| No | Program | | | Kegiatan | | | Sub Kegiatan | | | Lokasi Sub Kegiatan | Ket. |
|----|---------|-------------------|----------------|--|--|----------------|---|--|----------------|-------------------------|------|
| | Program | Indikator Kinerja | | Kegiatan | Indikator Kinerja | | Sub Kegiatan | Indikator Kinerja | | | |
| | | Hasil Program | Target Capaian | | Keluaran Kegiatan | Target Capaian | | Keluaran Sub Kegiatan | Target Capaian | | |
| | | | | 6.01.01.2.09 Pemeliharaan Barang Milik Daerah Penunjang Urusan Pemerintahan Daerah | Jumlah kendaraan perorangan dinas atau kendaraan dinas jabatan yang dipelihara dan dibayarkan pajaknya | 19 unit | 6.01.01.2.09.01 Penyediaan Jasa Pemeliharaan, Biaya Pemeliharaan, dan Pajak Kendaraan Perorangan Dinas atau Kendaraan Dinas Jabatan | Jumlah Kendaraan Perorangan Dinas atau Kendaraan Dinas Jabatan yang Dipelihara dan dibayarkan Pajaknya | 19 Unit | Semua Kab/Kota Pasuruan | |
| | | | | | Jumlah peralatan dan mesin lainnya yang dipelihara | 20 unit | | | | | |
| | | | | | Jumlah sarana dan prasarana pendukung gedung kantor atau bangunan lainnya yang dipelihara/direhabilitasi | 1 unit | | | | | |
| | | | | | | | 6.01.01.2.09.06 Pemeliharaan Peralatan dan Mesin Lainnya | Jumlah Peralatan dan Mesin Lainnya yang Dipelihara | 20 Unit | Semua Kab/Kota Pasuruan | |

| No | Program | | | Kegiatan | | | Sub Kegiatan | | | Lokasi Sub Kegiatan | Ket. |
|----|---|--|----------------|--|---|----------------|--|--|----------------|-------------------------|------|
| | Program | Indikator Kinerja | | Kegiatan | Indikator Kinerja | | Sub Kegiatan | Indikator Kinerja | | | |
| | | Hasil Program | Target Capaian | | Keluaran Kegiatan | Target Capaian | | Keluaran Sub Kegiatan | Target Capaian | | |
| | | | | | | | 6.01.01.2.09.11 Pemeliharaan/Rehabilitasi Sarana dan Prasarana Pendukung Gedung Kantor atau Bangunan Lainnya | Jumlah Sarana dan Prasarana Pendukung Gedung Kantor atau Bangunan Lainnya yang Dipelihara/Direhabilitasi | 1 Unit | Semua Kab/Kota Pasuruan | |
| | 6.01.02 PROGRAM PENYELENGGARAAN PENGAWASAN | Rata-rata capaian Nilai SAKIPOP Wilayah I/II/III | BB Nilai | 6.01.02.2.01 Penyelenggaraan Pengawasan Internal | Jumlah dokumen hasil monitoring dan evaluasi TLRHP BPK dan TLRHP APIP | 2 dokumen | 6.01.02.2.01.01 Pengawasan Kinerja Pemerintah Daerah | Jumlah Laporan Hasil Pengawasan Kinerja Pemerintah Daerah | 4 Laporan | Kota Pasuruan | |
| | | | | | Jumlah kesepakatan kerjasama yang terbentuk | 3 dokumen | | | | | |
| | | | | | Jumlah laporan hasil pengawasan keuangan Pemerintah Daerah | 2 laporan | | | | | |
| | | | | | Jumlah laporan hasil pengawasan kinerja Pemerintah Daerah | 4 laporan | | | | | |
| | | | | | Jumlah laporan hasil revidi laporan keuangan | 34 laporan | | | | | |
| | | | | | Jumlah laporan hasil revidi laporan kinerja | 1 laporan | | | | | |

| No | Program | | | Kegiatan | | | Sub Kegiatan | | | Lokasi Sub Kegiatan | Ket. |
|----|---------|-------------------|----------------|----------|-------------------|----------------|---|--|----------------|---------------------|------|
| | Program | Indikator Kinerja | | Kegiatan | Indikator Kinerja | | Sub Kegiatan | Indikator Kinerja | | | |
| | | Hasil Program | Target Capaian | | Keluaran Kegiatan | Target Capaian | | Keluaran Sub Kegiatan | Target Capaian | | |
| | | | | | | | 6.01.02.2.01.02 Pengawasan Keuangan Pemerintah Daerah | Jumlah Laporan Hasil Pengawasan Keuangan Pemerintah Daerah | 2 Laporan | Kota Pasuruan | |
| | | | | | | | 6.01.02.2.01.03 Reviu Laporan Kinerja | Jumlah Laporan Hasil Reviu Laporan Kinerja | 1 Laporan | Semua Kab/Kota | |
| | | | | | | | 6.01.02.2.01.04 Reviu Laporan Keuangan | Jumlah Laporan Hasil Reviu Laporan Keuangan | 34 Laporan | Kota Pasuruan | |
| | | | | | | | 6.01.02.2.01.06 Kerja Sama Pengawasan Internal | Jumlah Kesepakatan Pengawasan Internal yang Terbentuk | 0 Kesepakatan | Semua Kab/Kota | |
| | | | | | | | | Jumlah Kesepakatan Pengawasan Internal yang Terbentuk | 3 Kesepakatan | | |

| No | Program | | | Kegiatan | | | Sub Kegiatan | | | Lokasi Sub Kegiatan | Ket. |
|----|--|---|----------------|--|--|----------------|---|--|----------------|---------------------|------|
| | Program | Indikator Kinerja | | Kegiatan | Indikator Kinerja | | Sub Kegiatan | Indikator Kinerja | | | |
| | | Hasil Program | Target Capaian | | Keluaran Kegiatan | Target Capaian | | Keluaran Sub Kegiatan | Target Capaian | | |
| | | | | | | | 6.01.02.2.01.07 Monitoring dan Evaluasi Tindak Lanjut Hasil Pemeriksaan BPK RI dan Tindak Lanjut Hasil Pemeriksaan APIP | Jumlah Dokumen Hasil Monitoring dan Evaluasi Tindak Lanjut Hasil Pemeriksaan BPK RI dan Tindak Lanjut Hasil Pemeriksaan APIP | 2 Dokumen | Kota Pasuruan | |
| | | | | 6.01.02.2.02 Penyelenggaraan Pengawasan dengan Tujuan Tertentu | Jumlah laporan pengawasan dengan tujuan tertentu | 5 laporan | 6.01.02.2.02.02 Pengawasan dengan Tujuan Tertentu | Jumlah Laporan Hasil Pengawasan Dengan Tujuan Tertentu | 5 Laporan | Kota Pasuruan | |
| | 6.01.03 PROGRAM PERUMUSAN KEBIJAKAN, PENDAMPINGAN DAN ASISTENSI | Rata-rata capaian level maturitas SPIP OPD Wilayah I/II/III | 3 level | 6.01.03.2.01 Perumusan Kebijakan Teknis di Bidang Pengawasan dan Fasilitasi Pengawasan | Jumlah rekomendasi kebijakan teknis di bidang fasilitasi pengawasan yang disusun | 1 rekomendasi | 6.01.03.2.01.01 Perumusan Kebijakan Teknis di Bidang Pengawasan | Jumlah Rekomendasi Kebijakan Teknis di Bidang Pengawasan yang Disusun | 2 Rekomendasi | Kota Pasuruan | |
| | | | | | Jumlah rekomendasi kebijakan teknis di bidang pengawasan yang disusun | 2 rekomendasi | | | | | |

| No | Program | | | Kegiatan | | | Sub Kegiatan | | | Lokasi Sub Kegiatan | Ket. |
|----|---------|-------------------|----------------|--|--|----------------|---|--|---------------------|---------------------|------|
| | Program | Indikator Kinerja | | Kegiatan | Indikator Kinerja | | Sub Kegiatan | Indikator Kinerja | | | |
| | | Hasil Program | Target Capaian | | Keluaran Kegiatan | Target Capaian | | Keluaran Sub Kegiatan | Target Capaian | | |
| | | | | | | | 6.01.03.2.01.02 Perumusan Kebijakan Teknis di Bidang Fasilitasi Pengawasan | Jumlah Rekomendasi Kebijakan Teknis di Bidang Fasilitasi Pengawasan yang Disusun | 1 Rekomendasi | Kota Pasuruan | |
| | | | | 6.01.03.2.02 Pendampingan dan Asistensi | Jumlah kegiatan koordinasi, monitoring, dan evaluasi serta verifikasi pencegahan dan pemberantasan korupsi | 4 kegiatan | 6.01.03.2.02.01 Pendampingan dan Asistensi Urusan Pemerintahan Daerah | Jumlah Perangkat Daerah yang Dilakukan Pendampingan dan Asistensi Urusan Pemerintahan Daerah | 33 perangkat daerah | Kota Pasuruan | |
| | | | | | Jumlah perangkat daerah yang dilakukan pendampingan, asistensi, verifikasi dan penilaian reformasi birokrasi | 33 PD | | | | | |
| | | | | | Jumlah perangkat daerah yang dilakukan pendampingan dan asistensi urusan Pemerintahan Daerah | 33 PD | | | | | |

| No | Program | | | Kegiatan | | | Sub Kegiatan | | | Lokasi Sub Kegiatan | Ket. |
|----|---|---|----------------|--|---|----------------|--|---|---------------------|------------------------------|------|
| | Program | Indikator Kinerja | | Kegiatan | Indikator Kinerja | | Sub Kegiatan | Indikator Kinerja | | | |
| | | Hasil Program | Target Capaian | | Keluaran Kegiatan | Target Capaian | | Keluaran Sub Kegiatan | Target Capaian | | |
| | | | | | | | 6.01.03.2.02.02 Pendampingan, Asistensi, Verifikasi, dan Penilaian Reformasi Birokrasi | Jumlah Perangkat Daerah yang Dilakukan Pendampingan, Asistensi, Verifikasi, dan Penilaian Reformasi Birokrasi | 33 perangkat daerah | Kota Pasuruan | |
| | | | | | | | 6.01.03.2.02.03 Koordinasi, Monitoring dan Evaluasi serta Verifikasi Pencegahan dan Pemberantasan Korupsi | Jumlah Kegiatan Koordinasi, Monitoring dan Evaluasi serta Verifikasi Pencegahan dan Pemberantasan Korupsi | 4 Kegiatan | Kota Pasuruan | |
| | 7.01 KECAMATAN | | | | | | | | | | |
| | 7.01.01 PROGRAM PENUNJANG URUSAN PEMERINTAHAN DAERAH KABUPATEN/ KOTA | Persentase kebutuhan penunjang pemerintahan terfasilitasi | 100 % | 7.01.01.2.01 Perencanaan, Penganggaran, dan Evaluasi Kinerja Perangkat Daerah | Persentase dokumen perencanaan dan evaluasi kinerja yang tersusun tetap waktu | 100 % | 7.01.01.2.01.01 Penyusunan Dokumen Perencanaan Perangkat Daerah | Jumlah Dokumen Perencanaan Perangkat Daerah | 2 Dokumen | Semua Kab/Kota Kota Pasuruan | |

| No | Program | | | Kegiatan | | | Sub Kegiatan | | | Lokasi Sub Kegiatan | Ket. |
|----|---------|--|----------------|----------|---|----------------|---|--|----------------|------------------------------|------|
| | Program | Indikator Kinerja | | Kegiatan | Indikator Kinerja | | Sub Kegiatan | Indikator Kinerja | | | |
| | | Hasil Program | Target Capaian | | Keluaran Kegiatan | Target Capaian | | Keluaran Sub Kegiatan | Target Capaian | | |
| | | Persentase kebutuhan penunjang pemerintahan yang terfasilitasi | 100 % | | Persentase dokumen perencanaan dan laporan evaluasi kinerja yang tersusun tepat waktu | 100 % | | Jumlah Dokumen Perencanaan Perangkat Daerah | 7 Dokumen | | |
| | | | | | Persentase dokumen Perencanaan dan Laporan Evaluasi Kinerja yang Tersusun Tepat Waktu | 100 % | | | | | |
| | | | | | Persentase kebutuhan penunjang pemerintahan yang terfasilitasi | 100 % | | | | | |
| | | | | | | | 7.01.01.2.01.06 Koordinasi dan Penyusunan Laporan Capaian Kinerja dan Ikhtisar Realisasi Kinerja SKPD | Jumlah Laporan Capaian Kinerja dan Ikhtisar Realisasi Kinerja SKPD dan Laporan Hasil Koordinasi Penyusunan Laporan Capaian Kinerja dan Ikhtisar Realisasi Kinerja SKPD | 1 Laporan | Semua Kab/Kota Kota Pasuruan | |

| No | Program | | | Kegiatan | | | Sub Kegiatan | | | Lokasi Sub Kegiatan | Ket. |
|----|---------|-------------------|----------------|----------|-------------------|----------------|---|--|----------------|------------------------------|------|
| | Program | Indikator Kinerja | | Kegiatan | Indikator Kinerja | | Sub Kegiatan | Indikator Kinerja | | | |
| | | Hasil Program | Target Capaian | | Keluaran Kegiatan | Target Capaian | | Keluaran Sub Kegiatan | Target Capaian | | |
| | | | | | | | | Jumlah Laporan Capaian Kinerja dan Ikhtisar Realisasi Kinerja SKPD dan Laporan Hasil Koordinasi Penyusunan Laporan Capaian Kinerja dan Ikhtisar Realisasi Kinerja SKPD | 4 Laporan | | |
| | | | | | | | 7.01.01.2.01.07 Evaluasi Kinerja Perangkat Daerah | Jumlah Laporan Evaluasi Kinerja Perangkat Daerah | 2 Laporan | Semua Kab/Kota Kota Pasuruan | |
| | | | | | | | | Jumlah Laporan Evaluasi Kinerja Perangkat Daerah | 2 Laporan | | |
| | | | | | | | | Jumlah Laporan Evaluasi Kinerja Perangkat Daerah | 3 Laporan | | |
| | | | | | | | | Jumlah Laporan Evaluasi Kinerja Perangkat Daerah | 4 Laporan | | |

| No | Program | | | Kegiatan | | | Sub Kegiatan | | | Lokasi Sub Kegiatan | Ket. |
|----|---------|-------------------|----------------|---|---|-----------------|---|---|-----------------|-------------------------|------|
| | Program | Indikator Kinerja | | Kegiatan | Indikator Kinerja | | Sub Kegiatan | Indikator Kinerja | | | |
| | | Hasil Program | Target Capaian | | Keluaran Kegiatan | Target Capaian | | Keluaran Sub Kegiatan | Target Capaian | | |
| | | | | 7.01.01.2.02 Administrasi Keuangan Perangkat Daerah | Jumlah Orang yang Menerima Gaji dan Tunjangan ASN (Orang/bulan) | 125 Orang/Bulan | 7.01.01.2.02.01 Penyediaan Gaji dan Tunjangan ASN | Jumlah Orang yang Menerima Gaji dan Tunjangan ASN | 65 Orang/bulan | Semua Kab/Kota Pasuruan | |
| | | | | | Persentase laporan keuangan yang tersusun tepat waktu | 100 % | | Jumlah Orang yang Menerima Gaji dan Tunjangan ASN | 76 Orang/bulan | | |
| | | | | | Persentase kebutuhan penunjang pemerintahan yang terafiliasi | 100 % | | Jumlah Orang yang Menerima Gaji dan Tunjangan ASN | 87 Orang/bulan | | |
| | | | | | | | | Jumlah Orang yang Menerima Gaji dan Tunjangan ASN (Orang/bulan) | 125 Orang/Bulan | | |
| | | | | | | | 7.01.01.2.02.04 Koordinasi dan Pelaksanaan Akuntansi SKPD | Jumlah Dokumen Koordinasi dan Pelaksanaan Akuntansi SKPD | 4 Dokumen | Kota Pasuruan | |

| No | Program | | | Kegiatan | | | Sub Kegiatan | | | Lokasi Sub Kegiatan | Ket. |
|----|---------|-------------------|----------------|----------|-------------------|----------------|---|--|----------------|------------------------------|------|
| | Program | Indikator Kinerja | | Kegiatan | Indikator Kinerja | | Sub Kegiatan | Indikator Kinerja | | | |
| | | Hasil Program | Target Capaian | | Keluaran Kegiatan | Target Capaian | | Keluaran Sub Kegiatan | Target Capaian | | |
| | | | | | | | 7.01.01.2.02.05 Koordinasi dan Penyusunan Laporan Keuangan Akhir Tahun SKPD | Jumlah Laporan Keuangan Akhir Tahun SKPD dan Laporan Hasil Koordinasi Penyusunan Laporan Keuangan Akhir Tahun SKPD | 1 Laporan | Kota Pasuruan | |
| | | | | | | | | Jumlah Laporan Keuangan Akhir Tahun SKPD dan Laporan Hasil Koordinasi Penyusunan Laporan Keuangan Akhir Tahun SKPD | 1 Laporan | | |
| | | | | | | | 7.01.01.2.02.07 Koordinasi dan Penyusunan Laporan Keuangan Bulanan/ Triwulanan/ Semesteran SKPD | Jumlah Laporan Keuangan Bulanan/ Triwulanan/ Semesteran SKPD dan Laporan Koordinasi Penyusunan Laporan Keuangan Bulanan/Triwulanan/Semesteran SKPD | 2 Laporan | Semua Kab/Kota Kota Pasuruan | |

| No | Program | | | Kegiatan | | | Sub Kegiatan | | | Lokasi Sub Kegiatan | Ket. |
|----|---------|-------------------|----------------|----------|-------------------|----------------|--------------|--|----------------|---------------------|------|
| | Program | Indikator Kinerja | | Kegiatan | Indikator Kinerja | | Sub Kegiatan | Indikator Kinerja | | | |
| | | Hasil Program | Target Capaian | | Keluaran Kegiatan | Target Capaian | | Keluaran Sub Kegiatan | Target Capaian | | |
| | | | | | | | | Jumlah Laporan Keuangan Bulanan/ Triwulanan/ Semesteran SKPD dan Laporan Koordinasi Penyusunan Laporan Keuangan Bulanan/Triwulanan/Semesteran SKPD | 12 Laporan | | |
| | | | | | | | | Jumlah Laporan Keuangan Bulanan/ Triwulanan/ Semesteran SKPD dan Laporan Koordinasi Penyusunan Laporan Keuangan Bulanan/Triwulanan/Semesteran SKPD | 36 Laporan | | |

| No | Program | | | Kegiatan | | | Sub Kegiatan | | | Lokasi Sub Kegiatan | Ket. |
|----|---------|-------------------|----------------|--|--|----------------|--|--|----------------|------------------------------|------|
| | Program | Indikator Kinerja | | Kegiatan | Indikator Kinerja | | Sub Kegiatan | Indikator Kinerja | | | |
| | | Hasil Program | Target Capaian | | Keluaran Kegiatan | Target Capaian | | Keluaran Sub Kegiatan | Target Capaian | | |
| | | | | | | | | Jumlah Laporan Keuangan Bulanan/ Triwulanan/ Semesteran SKPD dan Laporan Koordinasi Penyusunan Laporan Keuangan Bulanan/Triwulanan/Semesteran SKPD (Laporan) | 2 Laporan | | |
| | | | | | | | 7.01.01.2.02.08 Penyusunan Pelaporan dan Analisis Prognosis Realisasi Anggaran | Jumlah Dokumen Pelaporan dan Analisis (Dokumen) Prognosis Realisasi Anggaran | 2 Laporan | Kota Pasuruan | |
| | | | | | | | | Jumlah Dokumen Pelaporan dan Analisis Prognosis Realisasi Anggaran | 2 Dokumen | | |
| | | | | 7.01.01.2.03 Administrasi Barang Milik Daerah pada Perangkat Daerah | Jumlah Laporan Rekonsiliasi dan Penyusunan Laporan Barang Milik Daerah pada SKPD (Laporan) | 1 Laporan | 7.01.01.2.03.05 Rekonsiliasi dan Penyusunan Laporan Barang Milik Daerah pada SKPD | Jumlah Laporan Rekonsiliasi dan Penyusunan Laporan Barang Milik Daerah pada SKPD | 1 Laporan | Semua Kab/Kota Kota Pasuruan | |

| No | Program | | | Kegiatan | | | Sub Kegiatan | | | Lokasi Sub Kegiatan | Ket. |
|----|---------|-------------------|----------------|--|--|----------------|---|--|----------------|------------------------------|------|
| | Program | Indikator Kinerja | | Kegiatan | Indikator Kinerja | | Sub Kegiatan | Indikator Kinerja | | | |
| | | Hasil Program | Target Capaian | | Keluaran Kegiatan | Target Capaian | | Keluaran Sub Kegiatan | Target Capaian | | |
| | | | | | Persentase Kebutuhan Penunjang Pemerintahan yang Terasilitasi | 100 % | | Jumlah Laporan Rekonsiliasi dan Penyusunan Laporan Barang Milik Daerah pada SKPD | 3 Laporan | | |
| | | | | | Persentase laporan barang milik daerah yang tersusun tepat waktu | 100 % | | Jumlah Laporan Rekonsiliasi dan Penyusunan Laporan Barang Milik Daerah pada SKPD | 16 Laporan | | |
| | | | | | Persentase laporan BMD yang tersusun tepat waktu | 100 % | | Jumlah Laporan Rekonsiliasi dan Penyusunan Laporan Barang Milik Daerah pada SKPD (Laporan) | 1 Laporan | | |
| | | | | 7.01.01.2.05 Administrasi Kepegawaian Perangkat Daerah | Jumlah Dokumen Pendataan dan Pengolahan Administrasi Kepegawaian (Dokumen) | 1 Dokumen | 7.01.01.2.05.03 Pendataan dan Pengolahan Administrasi Kepegawaian | Jumlah Dokumen Pendataan dan Pengolahan Administrasi Kepegawaian | 1 Dokumen | Semua Kab/Kota Kota Pasuruan | |
| | | | | | Persentase kebutuhan penunjang pemerintahan yang terfasilitasi | 100 % | | Jumlah Dokumen Pendataan dan Pengolahan Administrasi Kepegawaian | 7 Dokumen | | |

| No | Program | | | Kegiatan | | | Sub Kegiatan | | | Lokasi Sub Kegiatan | Ket. |
|----|---------|-------------------|----------------|----------|--|----------------|--|--|----------------|------------------------------|------|
| | Program | Indikator Kinerja | | Kegiatan | Indikator Kinerja | | Sub Kegiatan | Indikator Kinerja | | | |
| | | Hasil Program | Target Capaian | | Keluaran Kegiatan | Target Capaian | | Keluaran Sub Kegiatan | Target Capaian | | |
| | | | | | Persentase SDM aparatur yang meningkat kompetensinya | 100 % | | Jumlah Dokumen Pendataan dan Pengolahan Administrasi Kepegawaian (Dokumen) | 1 Dokumen | | |
| | | | | | Persentase SDM Aparatur yang meningkat Kompetensinya | 100 % | | | | | |
| | | | | | | | 7.01.01.2.05.10 Sosialisasi Peraturan Perundang-Undangan | Jumlah Orang yang Mengikuti Sosialisasi (Orang) Peraturan Perundang-Undangan | 100 Orang | Semua Kab/Kota Kota Pasuruan | |
| | | | | | | | | Jumlah Orang yang Mengikuti Sosialisasi Peraturan Perundang-Undangan | 100 Orang | | |
| | | | | | | | | Jumlah Orang yang Mengikuti Sosialisasi Peraturan Perundang-Undangan | 288 Orang | | |

| No | Program | | | Kegiatan | | | Sub Kegiatan | | | Lokasi Sub Kegiatan | Ket. |
|----|---------|-------------------|----------------|---|--|----------------|--|--|----------------|---------------------|------------------------------|
| | Program | Indikator Kinerja | | Kegiatan | Indikator Kinerja | | Sub Kegiatan | Indikator Kinerja | | | |
| | | Hasil Program | Target Capaian | | Keluaran Kegiatan | Target Capaian | | Keluaran Sub Kegiatan | Target Capaian | | |
| | | | | | | | 7.01.01.2.05.11 Bimbingan Teknis Implementasi Peraturan Perundang-Undangan | Jumlah Orang yang Mengikuti Bimbingan Teknis Implementasi Peraturan Perundang-Undangan (Orang) | 75 Orang | | Kota Pasuruan |
| | | | | 7.01.01.2.06 Administrasi Umum Perangkat Daerah | Jumlah Paket Komponen Instalasi Listrik/Penerangan Bangunan Kantor yang Disediakan (Paket) | 1 Paket | 7.01.01.2.06.01 Penyediaan Komponen Instalasi Listrik/Penerangan Bangunan Kantor | Jumlah Paket Komponen Instalasi Listrik/Penerangan Bangunan Kantor yang Disediakan | 1 Paket | | Semua Kab/Kota Kota Pasuruan |
| | | | | | Persentase kebutuhan penunjang pemerintahan yang terfasilitasi | 100 % | | Jumlah Paket Komponen Instalasi Listrik/Penerangan Bangunan Kantor yang Disediakan | 2 Paket | | |
| | | | | | Persentase terpenuhinya layanan administrasi perkantoran | 100 % | | Jumlah Paket Komponen Instalasi Listrik/Penerangan Bangunan Kantor yang Disediakan | 9 Paket | | |

| No | Program | | | Kegiatan | | | Sub Kegiatan | | | Lokasi Sub Kegiatan | Ket. |
|----|---------|-------------------|----------------|----------|-------------------|----------------|--|--|----------------|------------------------------|------|
| | Program | Indikator Kinerja | | Kegiatan | Indikator Kinerja | | Sub Kegiatan | Indikator Kinerja | | | |
| | | Hasil Program | Target Capaian | | Keluaran Kegiatan | Target Capaian | | Keluaran Sub Kegiatan | Target Capaian | | |
| | | | | | | | | Jumlah Paket Komponen Instalasi Listrik/Penerangan Bangunan Kantor yang Disediakan (Paket) | 1 Paket | | |
| | | | | | | | 7.01.01.2.06.04 Penyediaan Bahan Logistik Kantor | Jumlah Paket Bahan Logistik Kantor yang Disediakan | 1 Paket | Kota Pasuruan | |
| | | | | | | | 7.01.01.2.06.05 Penyediaan Barang Cetak dan Penggandaan | Jumlah Paket Barang Cetak dan Penggandaan (Paket) yang Disediakan | 1 Paket | Semua Kab/Kota Kota Pasuruan | |
| | | | | | | | | Jumlah Paket Barang Cetak dan Penggandaan yang Disediakan | 1 Paket | | |
| | | | | | | | | Jumlah Paket Barang Cetak dan Penggandaan yang Disediakan | 3 Paket | | |
| | | | | | | | | Jumlah Paket Barang Cetak dan Penggandaan yang Disediakan | 6 Paket | | |

| No | Program | | | Kegiatan | | | Sub Kegiatan | | | Lokasi Sub Kegiatan | Ket. |
|----|---------|-------------------|----------------|----------|-------------------|----------------|---|--|----------------|-------------------------|------|
| | Program | Indikator Kinerja | | Kegiatan | Indikator Kinerja | | Sub Kegiatan | Indikator Kinerja | | | |
| | | Hasil Program | Target Capaian | | Keluaran Kegiatan | Target Capaian | | Keluaran Sub Kegiatan | Target Capaian | | |
| | | | | | | | 7.01.01.2.06.06 Penyediaan Bahan Bacaan dan Peraturan Perundang-undangan | Jumlah Dokumen Bahan Bacaan dan Peraturan Perundang-undangan yang Disediakan | 2 Dokumen | Semua Kab/Kota Pasuruan | |
| | | | | | | | | Jumlah Dokumen Bahan Bacaan dan Peraturan Perundang-undangan yang Disediakan | 365 Dokumen | | |
| | | | | | | | | Jumlah Dokumen Bahan Bacaan dan Peraturan Perundang-undangan yang Disediakan | 730 Dokumen | | |
| | | | | | | | | Jumlah Dokumen Bahan Bacaan dan Peraturan Perundang-undangan yang Disediakan (Dokumen) | 730 Dokumen | | |
| | | | | | | | 7.01.01.2.06.08 Fasilitasi Kunjungan Tamu | Jumlah Laporan Fasilitasi Kunjungan Tamu | 1 Laporan | Semua Kab/Kota Pasur | |

| No | Program | | | Kegiatan | | | Sub Kegiatan | | | Lokasi Sub Kegiatan | Ket. |
|----|---------|-------------------|----------------|----------|-------------------|----------------|--|---|----------------|------------------------------|------|
| | Program | Indikator Kinerja | | Kegiatan | Indikator Kinerja | | Sub Kegiatan | Indikator Kinerja | | | |
| | | Hasil Program | Target Capaian | | Keluaran Kegiatan | Target Capaian | | Keluaran Sub Kegiatan | Target Capaian | | |
| | | | | | | | | | | | |
| | | | | | | | | | | | uan |
| | | | | | | | | Jumlah Laporan Fasilitas Kunjungan Tamu (Laporan) | 1 Laporan | | |
| | | | | | | | 7.01.01.2.06.09 Penyelenggaraan Rapat Koordinasi dan Konsultasi SKPD | Jumlah Laporan Penyelenggaraan Rapat Koordinasi dan Konsultasi SKPD | 1 Laporan | Semua Kab/Kota Kota Pasuruan | |
| | | | | | | | | Jumlah Laporan Penyelenggaraan Rapat Koordinasi dan Konsultasi SKPD | 12 Laporan | | |
| | | | | | | | | Jumlah Laporan Penyelenggaraan Rapat Koordinasi dan Konsultasi SKPD | 30 Laporan | | |
| | | | | | | | | Jumlah Laporan Penyelenggaraan Rapat Koordinasi dan Konsultasi SKPD (Laporan) | 30 Laporan | | |

| No | Program | | | Kegiatan | | | Sub Kegiatan | | | Lokasi Sub Kegiatan | Ket. |
|----|---------|-------------------|----------------|---|--|----------------|---|---|----------------|------------------------------|------|
| | Program | Indikator Kinerja | | Kegiatan | Indikator Kinerja | | Sub Kegiatan | Indikator Kinerja | | | |
| | | Hasil Program | Target Capaian | | Keluaran Kegiatan | Target Capaian | | Keluaran Sub Kegiatan | Target Capaian | | |
| | | | | 7.01.01.2.07 Pengadaan Barang Milik Daerah Penunjang Urusan Pemerintah Daerah | Jumlah Unit Peralatan dan Mesin Lainnya yang Disediakan (Unit) | 6 Unit | 7.01.01.2.07.05 Pengadaan Mebel | Jumlah Paket Mebel yang Disediakan | 80 Unit | Kota Pasuruan | |
| | | | | | Persentase kebutuhan penunjang pemerintahan yang terfasilitasi | 100 % | | | | | |
| | | | | | Persentase terpenuhinya pengadaan barang milik daerah | 100 % | | | | | |
| | | | | | Persentase terpenuhinya pengadaan BMD | 100 % | | | | | |
| | | | | | | | 7.01.01.2.07.06 Pengadaan Peralatan dan Mesin Lainnya | Jumlah Unit Peralatan dan Mesin Lainnya yang Disediakan | 19 Unit | Semua Kab/Kota Kota Pasuruan | |
| | | | | | | | | Jumlah Unit Peralatan dan Mesin Lainnya yang Disediakan | 27 Unit | | |

| No | Program | | | Kegiatan | | | Sub Kegiatan | | | Lokasi Sub Kegiatan | Ket. |
|----|---------|-------------------|----------------|---|--|----------------|--|--|----------------|------------------------------|------|
| | Program | Indikator Kinerja | | Kegiatan | Indikator Kinerja | | Sub Kegiatan | Indikator Kinerja | | | |
| | | Hasil Program | Target Capaian | | Keluaran Kegiatan | Target Capaian | | Keluaran Sub Kegiatan | Target Capaian | | |
| | | | | | | | | Jumlah Unit Peralatan dan Mesin Lainnya yang Disediakan (Unit) | 6 Unit | | |
| | | | | | | | 7.01.01.2.07.09 Pengadaan Gedung Kantor atau Bangunan Lainnya | Jumlah Unit Gedung Kantor atau Bangunan Lainnya yang Disediakan (Unit) | 2 Paket | Kota Pasuruan | |
| | | | | | | | 7.01.01.2.07.10 Pengadaan Sarana dan Prasarana Gedung Kantor atau Bangunan Lainnya | Jumlah Unit Sarana dan Prasarana Gedung Kantor atau Bangunan Lainnya yang Disediakan | 7 Unit | Kota Pasuruan | |
| | | | | 7.01.01.2.08 Penyediaan Jasa Penunjang Urusan Pemerintahan Daerah | Jumlah Laporan Penyediaan Jasa Pelayanan | 12 laporan | 7.01.01.2.08.01 Penyediaan Jasa Surat Menyurat | Jumlah Laporan Penyediaan Jasa Surat Menyurat | 1 Laporan | Semua Kab/Kota Kota Pasuruan | |
| | | | | | Jumlah laporan penyediaan jasa pelayanan umum kantor yang disediakan | 12 Laporan | | Jumlah Laporan Penyediaan Jasa Surat Menyurat | 2 Laporan | | |

| No | Program | | | Kegiatan | | | Sub Kegiatan | | | Lokasi Sub Kegiatan | Ket. |
|----|---------|-------------------|----------------|----------|--|------------------|--------------|---|----------------|---------------------|------|
| | Program | Indikator Kinerja | | Kegiatan | Indikator Kinerja | | Sub Kegiatan | Indikator Kinerja | | | |
| | | Hasil Program | Target Capaian | | Keluaran Kegiatan | Target Capaian | | Keluaran Sub Kegiatan | Target Capaian | | |
| | | | | | Jumlah Laporan Penyediaan Jasa Pelayanan Umum Kantor yang Disediakan | 12 Laporan | | Jumlah Laporan Penyediaan Jasa Surat Menyurat | 300 Laporan | | |
| | | | | | Jumlah Laporan Penyediaan Jasa Pelayanan Umum Kantor yang Disediakan | 12 Laporan | | Jumlah Laporan Penyediaan Jasa Surat Menyurat (Laporan) | 300 Laporan | | |
| | | | | | Jumlah Laporan Penyediaan Jasa Pelayanan Umum Kantor yang Disediakan | 16 Jenis Belanja | | | | | |
| | | | | | Jumlah Laporan Penyediaan Jasa Pelayanan Umum Kantor Yang Disediakan | 12 Laporan | | | | | |
| | | | | | Jumlah Laporan Penyediaan Jasa Pelayanan Umum Kantor yang Disediakan (Laporan) | 12 Laporan | | | | | |
| | | | | | Jumlah Laporan Penyediaan Jasa Surat Menyurat (Laporan) | 300 Laporan | | | | | |

| No | Program | | | Kegiatan | | | Sub Kegiatan | | | Lokasi Sub Kegiatan | Ket. |
|----|---------|-------------------|----------------|----------|--|----------------|--------------|-----------------------|----------------|---------------------|------|
| | Program | Indikator Kinerja | | Kegiatan | Indikator Kinerja | | Sub Kegiatan | Indikator Kinerja | | | |
| | | Hasil Program | Target Capaian | | Keluaran Kegiatan | Target Capaian | | Keluaran Sub Kegiatan | Target Capaian | | |
| | | | | | Persentase kebutuhan penunjang pemerintahan terfasilitasi | 100 % | | | | | |
| | | | | | Persentase kebutuhan penunjang pemerintahan yang terfasilitasi | 100 % | | | | | |
| | | | | | Persentase terpenuhinya jasa penunjang layanan perkantoran | 100 % | | | | | |
| | | | | | Persentase terpenuhinya jasa penunjang layanan perkantoran (%) | 100 % | | | | | |
| | | | | | Persentase terpenuhinya jasa penunjang layanan perkantoran | 100 % | | | | | |
| | | | | | Persentase Terpenuhinya Jasa Penunjang Layanan Perkantoran | 100 % | | | | | |
| | | | | | Persentase Terpenuhinya Jasa Penunjang Layanan Perkantoran | 100 % | | | | | |

| No | Program | | | Kegiatan | | | Sub Kegiatan | | | Lokasi Sub Kegiatan | Ket. |
|----|---------|-------------------|----------------|----------|--|----------------|---|--|----------------|---------------------------|------|
| | Program | Indikator Kinerja | | Kegiatan | Indikator Kinerja | | Sub Kegiatan | Indikator Kinerja | | | |
| | | Hasil Program | Target Capaian | | Keluaran Kegiatan | Target Capaian | | Keluaran Sub Kegiatan | Target Capaian | | |
| | | | | | Persentase Terpenuhinya Layanan Administrasi Perkantoran | 100 % | | | | | |
| | | | | | Presentase terpenuhinya jasa penunjang layanan perkantoran | 100 % | | | | | |
| | | | | | Presentase Terpenuhinya jasa Penunjang Layanan Perkantoran | 100 % | | | | | |
| | | | | | Prosentase terpenuhinya jasa penunjang layanan perkantoran | 100 % | | | | | |
| | | | | | Prosentase Terpenuhinya jasa Penunjang Layanan perkantoran | 100 % | | | | | |
| | | | | | Prosentase Terpenuhinya Jasa Penunjang Layanan Perkantoran | 100 % | | | | | |
| | | | | | | | 7.01.01.2.08.02 Penyediaan Jasa Komunikasi, Sumber Daya Air dan Listrik | Jumlah Laporan Penyediaan Jasa Komunikasi, Sumber Daya Air dan Listrik yang Disediakan | 3 Laporan | Semua Kab/Kota Kota Pasur | |

| No | Program | | | Kegiatan | | | Sub Kegiatan | | | Lokasi Sub Kegiatan | Ket. |
|----|---------|-------------------|----------------|----------|-------------------|----------------|---|--|----------------|------------------------------|------|
| | Program | Indikator Kinerja | | Kegiatan | Indikator Kinerja | | Sub Kegiatan | Indikator Kinerja | | | |
| | | Hasil Program | Target Capaian | | Keluaran Kegiatan | Target Capaian | | Keluaran Sub Kegiatan | Target Capaian | | |
| | | | | | | | | | | uan | |
| | | | | | | | | Jumlah Laporan Penyediaan Jasa Komunikasi, Sumber Daya Air dan Listrik yang Disediakan | 12 Laporan | | |
| | | | | | | | | Jumlah Laporan Penyediaan Jasa Komunikasi, Sumber Daya Air dan Listrik yang Disediakan (Laporan) | 12 Laporan | | |
| | | | | | | | 7.01.01.2.08.04 Penyediaan Jasa Pelayanan Umum Kantor | Jumlah Laporan Penyediaan Jasa Pelayanan Umum Kantor yang Disediakan | 12 Laporan | Semua Kab/Kota Kota Pasuruan | |
| | | | | | | | | Jumlah Laporan Penyediaan Jasa Pelayanan Umum Kantor yang Disediakan | 3 Laporan | | |

| No | Program | | | Kegiatan | | | Sub Kegiatan | | | Lokasi Sub Kegiatan | Ket. |
|----|---------|-------------------|----------------|----------|-------------------|----------------|--------------|--|----------------|---------------------|------|
| | Program | Indikator Kinerja | | Kegiatan | Indikator Kinerja | | Sub Kegiatan | Indikator Kinerja | | | |
| | | Hasil Program | Target Capaian | | Keluaran Kegiatan | Target Capaian | | Keluaran Sub Kegiatan | Target Capaian | | |
| | | | | | | | | Jumlah Laporan Penyediaan Jasa Pelayanan Umum Kantor yang Disediakan | 4 Laporan | | |
| | | | | | | | | Jumlah Laporan Penyediaan Jasa Pelayanan Umum Kantor yang Disediakan | 12 Laporan | | |
| | | | | | | | | Jumlah Laporan Penyediaan Jasa Pelayanan Umum Kantor yang Disediakan | 15 Laporan | | |
| | | | | | | | | Jumlah Laporan Penyediaan Jasa Pelayanan Umum Kantor yang Disediakan | 16 Laporan | | |
| | | | | | | | | Jumlah Laporan Penyediaan Jasa Pelayanan Umum Kantor yang Disediakan | 19 Laporan | | |
| | | | | | | | | Jumlah Laporan Penyediaan Jasa Pelayanan Umum Kantor yang Disediakan | 20 Laporan | | |

| No | Program | | | Kegiatan | | | Sub Kegiatan | | | Lokasi Sub Kegiatan | Ket. |
|----|---------|-------------------|----------------|----------|-------------------|----------------|--------------|--|----------------|---------------------|------|
| | Program | Indikator Kinerja | | Kegiatan | Indikator Kinerja | | Sub Kegiatan | Indikator Kinerja | | | |
| | | Hasil Program | Target Capaian | | Keluaran Kegiatan | Target Capaian | | Keluaran Sub Kegiatan | Target Capaian | | |
| | | | | | | | | Jumlah Laporan Penyediaan Jasa Pelayanan Umum Kantor yang Disediakan (Laporan) | 4 Laporan | | |
| | | | | | | | | Jumlah Laporan Penyediaan Jasa Pelayanan Umum Kantor yang Disediakan (Laporan) | 12 laporan | | |
| | | | | | | | | Jumlah Laporan Penyediaan Jasa Pelayanan Umum Kantor yang Disediakan (Laporan) | 12 Laporan | | |
| | | | | | | | | Jumlah Laporan Penyediaan Jasa Pelayanan Umum Kantor yang Disediakan (Laporan) | 12 bulan | | |
| | | | | | | | | | | | |

| No | Program | | | Kegiatan | | | Sub Kegiatan | | | Lokasi Sub Kegiatan | Ket. |
|----|---------|-------------------|----------------|--|---|----------------|---|---|----------------|-------------------------|------|
| | Program | Indikator Kinerja | | Kegiatan | Indikator Kinerja | | Sub Kegiatan | Indikator Kinerja | | | |
| | | Hasil Program | Target Capaian | | Keluaran Kegiatan | Target Capaian | | Keluaran Sub Kegiatan | Target Capaian | | |
| | | | | 7.01.01.2.09 Pemeliharaan Barang Milik Daerah Penunjang Urusan Pemerintahan Daerah | Jumlah Kendaraan Perorangan Dinas atau Kendaraan Dinas Jabatan yang Dipelihara dan dibayarkan Pajaknya (Unit) | 1 Unit | 7.01.01.2.09.01 Penyediaan Jasa Pemeliharaan, Biaya Pemeliharaan, dan Pajak Kendaraan Perorangan Dinas atau Kendaraan Dinas Jabatan | Jumlah Kendaraan Perorangan Dinas atau Kendaraan Dinas Jabatan yang Dipelihara dan dibayarkan Pajaknya | 8 Unit | Semua Kab/Kota Pasuruan | |
| | | | | | Persentase barang milik daerah yang terpelihara | 100 % | | Jumlah Kendaraan Perorangan Dinas atau Kendaraan Dinas Jabatan yang Dipelihara dan dibayarkan Pajaknya | 10 Unit | | |
| | | | | | Persentase kebutuhan penunjang pemerintahan yang terfasilitasi | 100 % | | Jumlah Kendaraan Perorangan Dinas atau Kendaraan Dinas Jabatan yang Dipelihara dan dibayarkan Pajaknya (Unit) | 1 Unit | | |

| No | Program | | | Kegiatan | | | Sub Kegiatan | | | Lokasi Sub Kegiatan | Ket. |
|----|---------|-------------------|----------------|----------|-------------------|----------------|--|--|----------------|------------------------------|------|
| | Program | Indikator Kinerja | | Kegiatan | Indikator Kinerja | | Sub Kegiatan | Indikator Kinerja | | | |
| | | Hasil Program | Target Capaian | | Keluaran Kegiatan | Target Capaian | | Keluaran Sub Kegiatan | Target Capaian | | |
| | | | | | | | 7.01.01.2.09.02 Penyediaan Jasa Pemeliharaan, Biaya Pemeliharaan, Pajak dan Perizinan Kendaraan Dinas Operasional atau Lapangan | Jumlah Kendaraan Dinas Operasional atau Lapangan yang Dipelihara dan dibayarkan Pajak dan Perizinannya | 6 Unit | Semua Kab/Kota Kota Pasuruan | |
| | | | | | | | 7.01.01.2.09.05 Pemeliharaan Mebel | Jumlah Mebel yang Dipelihara | 43 Unit | Kota Pasuruan | |
| | | | | | | | 7.01.01.2.09.06 Pemeliharaan Peralatan dan Mesin Lainnya | Jumlah Peralatan dan Mesin Lainnya yang Dipelihara | 16 Unit | Semua Kab/Kota Kota Pasuruan | |
| | | | | | | | | Jumlah Peralatan dan Mesin Lainnya yang Dipelihara | 18 Unit | | |
| | | | | | | | | Jumlah Peralatan dan Mesin Lainnya yang Dipelihara | 60 Unit | | |

| No | Program | | | Kegiatan | | | Sub Kegiatan | | | Lokasi Sub Kegiatan | Ket. |
|----|---------|-------------------|----------------|----------|-------------------|----------------|--|--|----------------|------------------------------|------|
| | Program | Indikator Kinerja | | Kegiatan | Indikator Kinerja | | Sub Kegiatan | Indikator Kinerja | | | |
| | | Hasil Program | Target Capaian | | Keluaran Kegiatan | Target Capaian | | Keluaran Sub Kegiatan | Target Capaian | | |
| | | | | | | | | Jumlah Peralatan dan Mesin Lainnya yang Dipelihara (Unit) | 60 Unit | | |
| | | | | | | | 7.01.01.2.09.09 Pemeliharaan/Rehabilitasi Gedung Kantor dan Bangunan Lainnya | Jumlah Gedung Kantor dan Bangunan Lainnya yang Dipelihara/Direhabilitasi | 1 Unit | Semua Kab/Kota Kota Pasuruan | |
| | | | | | | | | Jumlah Gedung Kantor dan Bangunan Lainnya yang Dipelihara/Direhabilitasi (Unit) | 4 Unit | | |
| | | | | | | | 7.01.01.2.09.10 Pemeliharaan/Rehabilitasi Sarana dan Prasarana Gedung Kantor atau Bangunan Lainnya | Jumlah Sarana dan Prasarana Gedung Kantor atau Bangunan Lainnya yang Dipelihara/Direhabilitasi | 3 Unit | Kota Pasuruan | |

| No | Program | | | Kegiatan | | | Sub Kegiatan | | | Lokasi Sub Kegiatan | Ket. |
|----|--|--|----------------|--|---|----------------|--|--|----------------|-------------------------|------|
| | Program | Indikator Kinerja | | Kegiatan | Indikator Kinerja | | Sub Kegiatan | Indikator Kinerja | | | |
| | | Hasil Program | Target Capaian | | Keluaran Kegiatan | Target Capaian | | Keluaran Sub Kegiatan | Target Capaian | | |
| | | | | | | | 7.01.01.2.09.11 Pemeliharaan/Rehabilitasi Sarana dan Prasarana Pendukung Gedung Kantor atau Bangunan Lainnya | Jumlah Sarana dan Prasarana Pendukung Gedung Kantor atau Bangunan Lainnya yang Dipelihara/Direhabilitasi | 1 Unit | Semua Kab/Kota Pasuruan | |
| | 7.01.02 PROGRAM PENYELENGGARAAN PEMERINTAHAN DAN PELAYANAN PUBLIK | Persentase Kejadian Bencana dan Pengaduan Trantibmas yang Ditangani Secara Tepat Waktu | 100 % | 7.01.02.2.01 Koordinasi Penyelenggaraan Kegiatan Pemerintahan di Tingkat Kecamatan | Jumlah kegiatan musrenbangcam yang dilaksanakan | 1 Kegiatan | 7.01.02.2.01.01 Koordinasi/Sinergi Perencanaan dan Pelaksanaan Kegiatan Pemerintahan dengan Perangkat Daerah dan Instansi Vertikal Terkait | Jumlah Laporan Hasil Sinergitas dengan Kepolisian Negara Republik Indonesia, Tentara Nasional Indonesia dan Instansi Vertikal di Wilayah Kecamatan | 12 Laporan | Kota Pasuruan | |

| No | Program | | Kegiatan | | | Sub Kegiatan | | | Lokasi Sub Kegiatan | Ket. | |
|----|---------|---|----------------|-------------------|--|----------------|-------------------|---|---------------------|------|--|
| | Program | Indikator Kinerja | Kegiatan | Indikator Kinerja | | Sub Kegiatan | Indikator Kinerja | | | | |
| | | Hasil Program | Target Capaian | | Keluaran Kegiatan | Target Capaian | | Keluaran Sub Kegiatan | Target Capaian | | |
| | | Persentase usulan musrenbangcam yang diakomodir dalam musrenbangkot | 79 % | | Jumlah usulan dalam musrenbangcam | 105 Usulan | | Jumlah Laporan Koordinasi/Sinergi Perencanaan dan Pelaksanaan Kegiatan Pemerintahan dengan Perangkat Daerah dan Instansi Vertikal Terkait | 1 Laporan | | |
| | | Prosentase usulan musrenbangcam yang diakomodir dalam musrenbangkot | 72 % | | Persentase Penyelenggaraan Ketentraman dan Ketertiban Umum yang Terlaksana | 100 % | | Jumlah Laporan Koordinasi/Sinergi Perencanaan dan Pelaksanaan Kegiatan Pemerintahan dengan Perangkat Daerah dan Instansi Vertikal Terkait | 2 Laporan | | |
| | | Prosentase usulan musrenbangcam yang diakomodir dalam musrenbangkot | 73 % | | Persentase Usulan Musrenbangcam yang diakomodir dalam Musrenbangkot | 80 % | | | | | |

| No | Program | | | Kegiatan | | | Sub Kegiatan | | | Lokasi Sub Kegiatan | Ket. |
|----|---|--|----------------|--|--|----------------|---|--|----------------|---------------------|------|
| | Program | Indikator Kinerja | | Kegiatan | Indikator Kinerja | | Sub Kegiatan | Indikator Kinerja | | | |
| | | Hasil Program | Target Capaian | | Keluaran Kegiatan | Target Capaian | | Keluaran Sub Kegiatan | Target Capaian | | |
| | | Prosentase usulan musrenbangcam yang di akomodir dalam musrenbangkot | 79,36 % | | Prosentase usulan musrenbangcam yang di akomodir dalam musrenbangkot | 79.36 % | | | | | |
| | 7.01.03 PROGRAM PEMBERDAYAAN MASYARAKAT DESA DAN KELURAHAN | Persentase kelembagaan masyarakat yang dibina | 100 % | 7.01.03.2.01 Koordinasi Kegiatan Pemberdayaan Desa | Jumlah kelembagaan masyarakat yang dibina | 20 Lembaga | 7.01.03.2.01.03 Peningkatan Efektifitas Kegiatan Pemberdayaan Masyarakat di Wilayah Kecamatan | Jumlah Laporan Peningkatan Efektivitas Kegiatan Pemberdayaan Masyarakat di Wilayah Kecamatan | 1 Laporan | Kota Pasuruan | |
| | | Prosentase kelembagaan masyarakat yang di bina | 100 & | | Jumlah Kelembagaan Masyarakat yang dibina | 18 Lembaga | | Jumlah Laporan Peningkatan Efektivitas Kegiatan Pemberdayaan Masyarakat di Wilayah Kecamatan | 1 Laporan | | |

| No | Program | | Kegiatan | | | Sub Kegiatan | | | Lokasi Sub Kegiatan | Ket. |
|----|--|-------------------|--|--|----------------|--|--|----------------|------------------------------|------|
| | Program | Indikator Kinerja | Kegiatan | Indikator Kinerja | | Sub Kegiatan | Indikator Kinerja | | | |
| | Hasil Program | Target Capaian | | Keluaran Kegiatan | Target Capaian | | Keluaran Sub Kegiatan | Target Capaian | | |
| | Prosentase kelembagaan masyarakat yang di bina | 100 % | | Jumlah Laporan Peningkatan Efektivitas Kegiatan Pemberdayaan Masyarakat di Wilayah Kecamatan | 1 Laporan | | Jumlah Laporan Peningkatan Efektivitas Kegiatan Pemberdayaan Masyarakat di Wilayah Kecamatan | 7 Laporan | | |
| | | | | Persentase kelembagaan masyarakat yang dibina | 100 % | | Jumlah Laporan Peningkatan Efektivitas Kegiatan Pemberdayaan Masyarakat di Wilayah Kecamatan | 11 Laporan | | |
| | | | 7.01.03.2.02 Kegiatan Pemberdayaan Kelurahan | Jumlah kegiatan pemberdayaan kelurahan yang terlaksana | 7 Kegiatan | 7.01.03.2.02.01 Peningkatan Partisipasi Masyarakat dalam Forum Musyawarah Perencanaan Pembangunan di Kelurahan | Jumlah Kegiatan Musrenbang Kelurahan yang Terlaksana | 1 Kegiatan | Semua Kab/Kota Kota Pasuruan | |
| | | | | Jumlah Kegiatan Pemberdayaan Kelurahan yang terlaksana | 2 Kegiatan | | Jumlah Lembaga Kemasyarakatan yang Berpartisipasi dalam Forum Musyawarah | 7 Lembaga | | |

| No | Program | | | Kegiatan | | | Sub Kegiatan | | | Lokasi Sub Kegiatan | Ket. |
|----|---------|-------------------|----------------|----------|---|----------------|--------------|---|----------------------|---------------------|------|
| | Program | Indikator Kinerja | | Kegiatan | Indikator Kinerja | | Sub Kegiatan | Indikator Kinerja | | | |
| | | Hasil Program | Target Capaian | | Keluaran Kegiatan | Target Capaian | | Keluaran Sub Kegiatan | Target Capaian | | |
| | | | | | Jumlah Kegiatan Pemberdayaan Kelurahan yang Terlaksana | 2 Kegiatan | | Jumlah Lembaga Masyarakat yang Berpartisipasi dalam Forum Musyawarah Perencanaan Pembangunan di Kelurahan | 8 lembaga | | |
| | | | | | Jumlah Kegiatan Pemberdayaan Kelurahan Yang Terlaksana | 2 Kegiatan | | Jumlah Lembaga Masyarakat yang Berpartisipasi dalam Forum Musyawarah Perencanaan Pembangunan di Kelurahan | 10 Lembaga | | |
| | | | | | Jumlah kelembagaan masyarakat tingkat kelurahan yang dibina | 8 Lembaga | | Jumlah Lembaga Masyarakat yang Berpartisipasi dalam Forum Musyawarah Perencanaan Pembangunan di Kelurahan | 0 Lembaga Masyarakat | | |

| No | Program | | | Kegiatan | | | Sub Kegiatan | | | Lokasi Sub Kegiatan | Ket. |
|----|---------|-------------------|----------------|----------|--|----------------|--------------|---|----------------|---------------------|------|
| | Program | Indikator Kinerja | | Kegiatan | Indikator Kinerja | | Sub Kegiatan | Indikator Kinerja | | | |
| | | Hasil Program | Target Capaian | | Keluaran Kegiatan | Target Capaian | | Keluaran Sub Kegiatan | Target Capaian | | |
| | | | | | Jumlah kelembagaan masyarakat tingkat kelurahan yang dibina | 100 % | | Jumlah Lembaga Kemasyarakatan yang Berpartisipasi dalam Forum Musyawarah Perencanaan Pembangunan di Kelurahan | 7 Lembaga | | |
| | | | | | Jumlah Laporan Peningkatan Efektivitas Kegiatan Pemberdayaan Masyarakat di Wilayah Kecamatan | 1 Laporan | | Jumlah Lembaga Kemasyarakatan yang Berpartisipasi dalam Forum Musyawarah Perencanaan Pembangunan di Kelurahan | 8 lembaga | | |
| | | | | | Jumlah Lembaga Kemasyarakatan yang Berpartisipasi dalam Forum Musyawarah | 8 lembaga | | Jumlah Lembaga Kemasyarakatan yang Berpartisipasi dalam Forum Musyawarah Perencanaan Pembangunan di Kelurahan | 8 Lembaga | | |

| No | Program | | | Kegiatan | | | Sub Kegiatan | | | Lokasi Sub Kegiatan | Ket. |
|----|---------|-------------------|----------------|----------|---|----------------------|--------------|---|----------------------|---------------------|------|
| | Program | Indikator Kinerja | | Kegiatan | Indikator Kinerja | | Sub Kegiatan | Indikator Kinerja | | | |
| | | Hasil Program | Target Capaian | | Keluaran Kegiatan | Target Capaian | | Keluaran Sub Kegiatan | Target Capaian | | |
| | | | | | Jumlah Lembaga Masyarakat yang Berpartisipasi dalam Forum Musyawarah Perencanaan Pembangunan di Kelurahan | 8 Lembaga | | Jumlah Lembaga Masyarakat yang Berpartisipasi dalam Forum Musyawarah Perencanaan Pembangunan di Kelurahan | 8 Lembaga | | |
| | | | | | Jumlah Lembaga Masyarakat yang Berpartisipasi dalam Forum Musyawarah Perencanaan Pembangunan di Kelurahan | 8 Lembaga Masyarakat | | Jumlah Lembaga Masyarakat yang Berpartisipasi dalam Forum Musyawarah Perencanaan Pembangunan di Kelurahan | 8 Lembaga Masyarakat | | |
| | | | | | Jumlah Lembaga Masyarakat yang Berpartisipasi dalam Forum Musyawarah Perencanaan Pembangunan di Kelurahan | 7 Lembaga | | Jumlah Lembaga Masyarakat yang Berpartisipasi dalam Forum Musyawarah Perencanaan Pembangunan di Kelurahan | 10 Lembaga | | |

| No | Program | | | Kegiatan | | | Sub Kegiatan | | | Lokasi Sub Kegiatan | Ket. |
|----|---------|-------------------|----------------|----------|---|----------------|--------------|---|---------------------------|---------------------|------|
| | Program | Indikator Kinerja | | Kegiatan | Indikator Kinerja | | Sub Kegiatan | Indikator Kinerja | | | |
| | | Hasil Program | Target Capaian | | Keluaran Kegiatan | Target Capaian | | Keluaran Sub Kegiatan | Target Capaian | | |
| | | | | | Jumlah Lembaga Kemasyarakatan yang Berpartisipasi dalam Forum Musyawarah Perencanaan Pembangunan di Kelurahan | 8 Lembaga | | Jumlah Lembaga Kemasyarakatan yang Berpartisipasi dalam Forum Musyawarah Perencanaan Pembangunan di Kelurahan | 10 Lembaga | | |
| | | | | | Jumlah Pokmas dan Ormas yang Melaksanakan Pemberdayaan Masyarakat di Kelurahan | 8 Pokmas/Ormas | | Jumlah Lembaga Kemasyarakatan yang Berpartisipasi dalam Forum Musyawarah Perencanaan Pembangunan di Kelurahan | 11 lembaga | | |
| | | | | | Jumlah Pokmas dan Ormas yang Melaksanakan Pemberdayaan Masyarakat di Kelurahan | 10 Pokmas | | Jumlah Lembaga Kemasyarakatan yang Berpartisipasi dalam Forum Musyawarah Perencanaan Pembangunan di Kelurahan | 20 Lembaga Kemasyarakatan | | |
| | | | | | Jumlah Pokmas dan Ormas yang Melaksanakan Pemberdayaan Masyarakat di Kelurahan (Pokmas / Ormas) | 7 pokmas | | | | | |

| No | Program | | | Kegiatan | | | Sub Kegiatan | | | Lokasi Sub Kegiatan | Ket. |
|----|---------|-------------------|----------------|----------|---|----------------|--------------|-----------------------|----------------|---------------------|------|
| | Program | Indikator Kinerja | | Kegiatan | Indikator Kinerja | | Sub Kegiatan | Indikator Kinerja | | | |
| | | Hasil Program | Target Capaian | | Keluaran Kegiatan | Target Capaian | | Keluaran Sub Kegiatan | Target Capaian | | |
| | | | | | Jumlah Pokmas dan Ormas yang Melaksanakan Pemberdayaan Masyarakat di Kelurahan (Pokmas / Ormas) | 8 Pokmas | | | | | |
| | | | | | Jumlah Pokmas dan Ormas yang Melaksanakan Pemberdayaan Masyarakat di Kelurahan (Pokmas / Ormas) | 9 Pokmas | | | | | |
| | | | | | Jumlah Pokmas dan Ormas yang Melaksanakan Pemberdayaan Masyarakat di Kelurahan (Pokmas / Ormas) | 11 Pokmas | | | | | |
| | | | | | Jumlah Sarana dan Prasarana Kelurahan yang terbangun | 8 Lembaga | | | | | |
| | | | | | Jumlah Sarana dan Prasarana Kelurahan yang Terbangun | 11 lembaga | | | | | |
| | | | | | Jumlah Sarana dan Prasarana Kelurahan yang Terbangun | 140 Unit | | | | | |

| No | Program | | | Kegiatan | | | Sub Kegiatan | | | Lokasi Sub Kegiatan | Ket. |
|----|---------|-------------------|----------------|----------|---|----------------|--------------|-----------------------|----------------|---------------------|------|
| | Program | Indikator Kinerja | | Kegiatan | Indikator Kinerja | | Sub Kegiatan | Indikator Kinerja | | | |
| | | Hasil Program | Target Capaian | | Keluaran Kegiatan | Target Capaian | | Keluaran Sub Kegiatan | Target Capaian | | |
| | | | | | Jumlah Sarana dan Prasarana Kelurahan yang Terbangun | 160 Unit | | | | | |
| | | | | | Jumlah Sarana dan Prasarana Kelurahan yang Terbangun | 1 Unit | | | | | |
| | | | | | Jumlah Sarana dan Prasarana Kelurahan yang (Unit) | 48 unit | | | | | |
| | | | | | Jumlah Sarana dan Prasarana Kelurahan yang (Unit) | 100 % | | | | | |
| | | | | | Jumlah Sarana dan Prasarana Kelurahan yang (Unit) Terbangun | 250 Unit | | | | | |
| | | | | | kelembagaan masyarakat yang di bina | 10 Lembaga | | | | | |
| | | | | | Persentase Kegiatan Pemberdayaan Kelurahan yang terlaksana | 100 % | | | | | |
| | | | | | Persentase kejadian bencana dan pengaduan trantibmas yang di tangani secara tepat waktu | 12 laporan | | | | | |

| No | Program | | | Kegiatan | | | Sub Kegiatan | | | Lokasi Sub Kegiatan | Ket. |
|----|---------|-------------------|----------------|----------|---|----------------|--------------|-----------------------|----------------|---------------------|------|
| | Program | Indikator Kinerja | | Kegiatan | Indikator Kinerja | | Sub Kegiatan | Indikator Kinerja | | | |
| | | Hasil Program | Target Capaian | | Keluaran Kegiatan | Target Capaian | | Keluaran Sub Kegiatan | Target Capaian | | |
| | | | | | Persentase Kelembagaan Masyarakat Yang Aktif | 100 % | | | | | |
| | | | | | Persentase kelembagaan masyarakat yang dibina | 100 % | | | | | |
| | | | | | Persentase kelembagaan masyarakat yang dibina | 100 % | | | | | |
| | | | | | Presentase Kegiatan Pemberdayaan Kelembagaan masyarakat yang terlaksana | 100 % | | | | | |
| | | | | | Presentase Kegiatan Pemberdayaan Kelurahan yang terlaksana | 100 % | | | | | |
| | | | | | Presentase Kegiatan Pemberdayaan Masyarakat yang Terlaksana | 100 % | | | | | |
| | | | | | Prosentase kelembagaan masyarakat yang dibina | 100 % | | | | | |
| | | | | | | | | | | | |

| No | Program | | | Kegiatan | | | Sub Kegiatan | | | Lokasi Sub Kegiatan | Ket. |
|----|---------|-------------------|----------------|----------|-------------------|----------------|---|--|----------------|---------------------|------|
| | Program | Indikator Kinerja | | Kegiatan | Indikator Kinerja | | Sub Kegiatan | Indikator Kinerja | | | |
| | | Hasil Program | Target Capaian | | Keluaran Kegiatan | Target Capaian | | Keluaran Sub Kegiatan | Target Capaian | | |
| | | | | | | | 7.01.03.2.02.02 Pembangunan Sarana dan Prasarana Kelurahan | Jumlah Sarana dan Prasarana Kelurahan yang Terbangun | 1 Unit | Kota Pasuruan | |
| | | | | | | | | Jumlah Sarana dan Prasarana Kelurahan yang Terbangun | 0 Unit | | |
| | | | | | | | | Jumlah Sarana dan Prasarana Kelurahan yang Terbangun | 1 Unit | | |
| | | | | | | | | Jumlah Sarana dan Prasarana Kelurahan yang Terbangun | 5 Unit | | |
| | | | | | | | | Jumlah Sarana dan Prasarana Kelurahan yang Terbangun | 8 Unit | | |
| | | | | | | | | Jumlah Sarana dan Prasarana Kelurahan yang Terbangun | 48 Unit | | |
| | | | | | | | | Jumlah Sarana dan Prasarana Kelurahan yang Terbangun | 87 Unit | | |

| No | Program | | | Kegiatan | | | Sub Kegiatan | | | Lokasi Sub Kegiatan | Ket. |
|----|---------|-------------------|----------------|----------|-------------------|----------------|---|--|------------------|------------------------------|------|
| | Program | Indikator Kinerja | | Kegiatan | Indikator Kinerja | | Sub Kegiatan | Indikator Kinerja | | | |
| | | Hasil Program | Target Capaian | | Keluaran Kegiatan | Target Capaian | | Keluaran Sub Kegiatan | Target Capaian | | |
| | | | | | | | | Jumlah Sarana dan Prasarana Kelurahan yang Terbangun | 105 Unit | | |
| | | | | | | | | Jumlah Sarana dan Prasarana Kelurahan yang Terbangun | 140 Unit | | |
| | | | | | | | | Jumlah Sarana dan Prasarana Kelurahan yang Terbangun | 221 Unit | | |
| | | | | | | | | Jumlah Sarana dan Prasarana Kelurahan yang Terbangun | 240 Unit | | |
| | | | | | | | | Jumlah Sarana dan Prasarana Kelurahan yang (Unit) | 160 unit | | |
| | | | | | | | | Jumlah Sarana dan Prasarana Kelurahan yang (Unit) Terbangun | 48 Unit | | |
| | | | | | | | 7.01.03.2.02.03 Pemberdayaan Masyarakat di Kelurahan | Jumlah Pokmas dan Ormas yang Melaksanakan Pemberdayaan Masyarakat di Kelurahan | 0 Pokmas / Ormas | Semua Kab/Kota Kota Pasuruan | |

| No | Program | | | Kegiatan | | | Sub Kegiatan | | | Lokasi Sub Kegiatan | Ket. |
|----|---------|-------------------|----------------|----------|-------------------|----------------|--------------|--|------------------|---------------------|------|
| | Program | Indikator Kinerja | | Kegiatan | Indikator Kinerja | | Sub Kegiatan | Indikator Kinerja | | | |
| | | Hasil Program | Target Capaian | | Keluaran Kegiatan | Target Capaian | | Keluaran Sub Kegiatan | Target Capaian | | |
| | | | | | | | | Jumlah Pokmas dan Ormas yang Melaksanakan Pemberdayaan Masyarakat di Kelurahan | 2 Pokmas / Ormas | | |
| | | | | | | | | Jumlah Pokmas dan Ormas yang Melaksanakan Pemberdayaan Masyarakat di Kelurahan | 5 Pokmas / Ormas | | |
| | | | | | | | | Jumlah Pokmas dan Ormas yang Melaksanakan Pemberdayaan Masyarakat di Kelurahan | 7 Pokmas | | |
| | | | | | | | | Jumlah Pokmas dan Ormas yang Melaksanakan Pemberdayaan Masyarakat di Kelurahan | 7 Pokmas / Ormas | | |
| | | | | | | | | Jumlah Pokmas dan Ormas yang Melaksanakan Pemberdayaan Masyarakat di Kelurahan | 8 Pokmas / Ormas | | |

| No | Program | | | Kegiatan | | | Sub Kegiatan | | | Lokasi Sub Kegiatan | Ket. |
|----|---------|-------------------|----------------|----------|-------------------|----------------|--------------|--|-------------------|---------------------|------|
| | Program | Indikator Kinerja | | Kegiatan | Indikator Kinerja | | Sub Kegiatan | Indikator Kinerja | | | |
| | | Hasil Program | Target Capaian | | Keluaran Kegiatan | Target Capaian | | Keluaran Sub Kegiatan | Target Capaian | | |
| | | | | | | | | Jumlah Pokmas dan Ormas yang Melaksanakan Pemberdayaan Masyarakat di Kelurahan | 9 Pokmas / Ormas | | |
| | | | | | | | | Jumlah Pokmas dan Ormas yang Melaksanakan Pemberdayaan Masyarakat di Kelurahan | 10 Pokmas | | |
| | | | | | | | | Jumlah Pokmas dan Ormas yang Melaksanakan Pemberdayaan Masyarakat di Kelurahan | 10 Pokmas / Ormas | | |
| | | | | | | | | Jumlah Pokmas dan Ormas yang Melaksanakan Pemberdayaan Masyarakat di Kelurahan | 11 Pokmas / Ormas | | |
| | | | | | | | | Jumlah Pokmas dan Ormas yang Melaksanakan Pemberdayaan Masyarakat di Kelurahan | 12 Pokmas / Ormas | | |

| No | Program | | | Kegiatan | | | Sub Kegiatan | | | Lokasi Sub Kegiatan | Ket. |
|----|---|---|----------------|--|---|----------------|---|--|----------------|------------------------------|------|
| | Program | Indikator Kinerja | | Kegiatan | Indikator Kinerja | | Sub Kegiatan | Indikator Kinerja | | | |
| | | Hasil Program | Target Capaian | | Keluaran Kegiatan | Target Capaian | | Keluaran Sub Kegiatan | Target Capaian | | |
| | | | | | | | | Jumlah Pokmas dan Ormas yang Melaksanakan Pemberdayaan Masyarakat di Kelurahan (Pokmas / Ormas) | 7 pokmas | | |
| | | | | | | | | Jumlah Pokmas dan Ormas yang Melaksanakan Pemberdayaan Masyarakat di Kelurahan (Pokmas / Ormas) | 7 Pokmas | | |
| | 7.01.04 PROGRAM KOORDINASI KETENTRAMAN DAN KETERTIBAN UMUM | Jumlah kegiatan penyelenggaraan ketentraman dan ketertiban umum | 15 Kegiatan | 7.01.04.2.01 Koordinasi Upaya Penyelenggaraan Ketenteraman dan Ketertiban Umum | Jumlah kegiatan penyelenggaraan ketentraman dan ketertiban umum | 15 Kegiatan | 7.01.04.2.01.01 Sinergitas dengan Kepolisian Negara Republik Indonesia, Tentara Nasional Indonesia dan Instansi Vertikal di Wilayah Kecamatan | Jumlah Laporan Hasil Sinergitas dengan Kepolisian Negara Republik Indonesia, Tentara Nasional Indonesia dan Instansi Vertikal di Wilayah Kecamatan | 12 laporan | Semua Kab/Kota Kota Pasuruan | |

| No | Program | | | Kegiatan | | | Sub Kegiatan | | | Lokasi Sub Kegiatan | Ket. |
|----|---------|--|----------------|----------|--|----------------|--------------|--|----------------|---------------------|------|
| | Program | Indikator Kinerja | | Kegiatan | Indikator Kinerja | | Sub Kegiatan | Indikator Kinerja | | | |
| | | Hasil Program | Target Capaian | | Keluaran Kegiatan | Target Capaian | | Keluaran Sub Kegiatan | Target Capaian | | |
| | | Persentase Kejadian Bencana dan Pengadaan Trantibmas yang ditangani secara tepat waktu | 100 % | | Jumlah kegiatan penyelenggaraan ketentraman dan ketertiban umum | 15 Kegiatan | | Jumlah Laporan Hasil Sinergitas dengan Kepolisian Negara Republik Indonesia, Tentara Nasional Indonesia dan Instansi Vertikal di Wilayah Kecamatan | 1 Laporan | | |
| | | Persentase kejadian bencana dan pengaduan trantibmas yang ditangani secara tepat waktu | 100 % | | Jumlah Kejadian Bencana dan Pengaduan Trantibmas, Yang ditangani secara tepat waktu | 5 Pengaduan | | Jumlah Laporan Hasil Sinergitas dengan Kepolisian Negara Republik Indonesia, Tentara Nasional Indonesia dan Instansi Vertikal di Wilayah Kecamatan | 2 Laporan | | |
| | | Persentase kejadian bencana dan pengaduan trantibmas yang ditangani secara tepat waktu | 100 Per sen | | Jumlah Laporan Hasil Sinergitas Dengan Kepolisian Negara Republik Indonesia, Tentara Nasional Indonesia dan Instansi Vertikal di Wilayah Kecamatan | 12 Laporan | | Jumlah Laporan Hasil Sinergitas dengan Kepolisian Negara Republik Indonesia, Tentara Nasional Indonesia dan Instansi Vertikal di Wilayah Kecamatan | 5 Laporan | | |

| No | Program | | | Kegiatan | | | Sub Kegiatan | | | Lokasi Sub Kegiatan | Ket. |
|----|---------|---|----------------|----------|--|----------------|--------------|--|----------------|---------------------|------|
| | Program | Indikator Kinerja | | Kegiatan | Indikator Kinerja | | Sub Kegiatan | Indikator Kinerja | | | |
| | | Hasil Program | Target Capaian | | Keluaran Kegiatan | Target Capaian | | Keluaran Sub Kegiatan | Target Capaian | | |
| | | Persentase kejadian bencana dan pengaduan trantibmas yang di tangani secara tepat waktu | 100 % | | Jumlah Laporan Hasil Sinergitas dengan Kepolisian Negara Republik Indonesia, Tentara Nasional Indonesia dan Instansi Vertikal di Wilayah Kecamatan | 12 Laporan | | Jumlah Laporan Hasil Sinergitas dengan Kepolisian Negara Republik Indonesia, Tentara Nasional Indonesia dan Instansi Vertikal di Wilayah Kecamatan | 7 Laporan | | |
| | | Persentase kejadian bencana dan pengaduan trantibmas yang ditangani secara tepat waktu | 100 % | | Jumlah Laporan Hasil Sinergitas dengan Kepolisian Negara Republik Indonesia, Tentara Nasional Indonesia dan Instansi Vertikal di | 12 Laporan | | Jumlah Laporan Hasil Sinergitas dengan Kepolisian Negara Republik Indonesia, Tentara Nasional Indonesia dan Instansi Vertikal di Wilayah Kecamatan | 12 Laporan | | |
| | | Persentase Kejadian bencana dan pengaduan trantibmas yang di tangani secara tepat waktu | 100 % | | Jumlah Laporan Hasil Sinergitas dengan Kepolisian Negara Republik Indonesia, Tentara Nasional Indonesia dan Instansi Vertikal di Kelurahan Krapyakrejo | 2 Kegiatan | | Jumlah Laporan Hasil Sinergitas dengan Kepolisian Negara Republik Indonesia, Tentara Nasional Indonesia dan Instansi Vertikal di Wilayah Kecamatan (laporan) | 12 Laporan | | |

| No | Program | | Kegiatan | | | Sub Kegiatan | | | Lokasi Sub Kegiatan | Ket. |
|----|---------|--|----------------|-------------------|--|----------------|-------------------|-----------------------|---------------------|------|
| | Program | Indikator Kinerja | Kegiatan | Indikator Kinerja | | Sub Kegiatan | Indikator Kinerja | | | |
| | | Hasil Program | Target Capaian | | Keluaran Kegiatan | Target Capaian | | Keluaran Sub Kegiatan | Target Capaian | |
| | | Persentase Kejadian Bencana dan Pengaduan Trantibmas yang ditangani secara tepat waktu | 100 % | | Jumlah Laporan Hasil Sinergitas dengan Kepolisian Negara Republik Indonesia, Tentara Nasional Indonesia dan Instansi Vertikal di Wilayah Kecamatan | 12 Laporan | | | | |
| | | Persentase Kejadian Bencana dan Pengaduan Trantibmas yang Ditangani Secara Tepat Waktu | 100 % | | Jumlah Laporan Hasil Sinergitas dengan Kepolisian Negara Republik Indonesia, Tentara Nasional Indonesia dan Instansi Vertikal di Wilayah Kecamatan | 12 laporan | | | | |
| | | Persentase Kejadian Bencana dan Pengaduan Trantibmas Yang Ditangani Secara Tepat Waktu | 100 % | | Jumlah Laporan Hasil Sinergitas dengan Kepolisian Negara Republik Indonesia, Tentara Nasional Indonesia dan Instansi Vertikal di Wilayah Kecamatan | 12 Laporan | | | | |

| No | Program | | | Kegiatan | | | Sub Kegiatan | | | Lokasi Sub Kegiatan | Ket. |
|----|---------|--|----------------|----------|--|----------------|--------------|-----------------------|----------------|---------------------|------|
| | Program | Indikator Kinerja | | Kegiatan | Indikator Kinerja | | Sub Kegiatan | Indikator Kinerja | | | |
| | | Hasil Program | Target Capaian | | Keluaran Kegiatan | Target Capaian | | Keluaran Sub Kegiatan | Target Capaian | | |
| | | Persentase Kejadian Bencana dan Pengaduan Trantibmas Yang Ditindaklanjuti Secara Tepat Waktu | 100 % | | Jumlah Laporan Hasil Sinergitas dengan Kepolisian Negara Republik Indonesia, Tentara Nasional Indonesia dan Instansi Vertikal di Wilayah Kecamatan (laporan) | 12 Laporan | | | | | |
| | | Persentase pengaduan trantibmas yang ditangani secara tepat waktu | 100 % | | Jumlah pengaduan trantibmas yang ditangani secara tepat waktu | 5 Pengaduan | | | | | |
| | | Presentase kejadian bencana dan pengaduan trantibmas yang ditangani secara tepat waktu | 100 % | | Jumlah Pengaduan Trantibmas yang ditangani secara tepat waktu | 5 Pengaduan | | | | | |
| | | | | | Jumlah Pengaduan trantribmas yang Ditangani Secara Tepat Waktu | 5 Pengaduan | | | | | |

| No | Program | | | Kegiatan | | | Sub Kegiatan | | | Lokasi Sub Kegiatan | Ket. |
|----|---------|-------------------|----------------|----------|---|----------------|--------------|-----------------------|----------------|---------------------|------|
| | Program | Indikator Kinerja | | Kegiatan | Indikator Kinerja | | Sub Kegiatan | Indikator Kinerja | | | |
| | | Hasil Program | Target Capaian | | Keluaran Kegiatan | Target Capaian | | Keluaran Sub Kegiatan | Target Capaian | | |
| | | | | | Persentase Kegiatan dan Laporan Trantibmas Yang Ditindaklanjuti Sesuai Standart | 100 % | | | | | |
| | | | | | Persentase kejadian bencana dan pengaduan trantibmas yang di tangani secara tepat waktu | 100 % | | | | | |
| | | | | | Persentase kejadian bencana dan pengaduan trantibmas yang ditangani secara tepat waktu | 100 % | | | | | |
| | | | | | Persentase Ketercapaian Kinerja Sub Kegiatan | 100 % | | | | | |
| | | | | | Persentase laporan trantibmas yang ditindaklanjuti sesuai standart | 100 % | | | | | |
| | | | | | Persentase penyelenggaraan ketentraman dan ketertiban umum yang terlaksana | 100 % | | | | | |

| No | Program | | | Kegiatan | | | Sub Kegiatan | | | Lokasi Sub Kegiatan | Ket. |
|----|---|-------------------|----------------|--|---|----------------|--|---|----------------|------------------------------|------|
| | Program | Indikator Kinerja | | Kegiatan | Indikator Kinerja | | Sub Kegiatan | Indikator Kinerja | | | |
| | | Hasil Program | Target Capaian | | Keluaran Kegiatan | Target Capaian | | Keluaran Sub Kegiatan | Target Capaian | | |
| | | | | | Persentase Penyelenggaraan Ketentraman dan Ketertiban Umum yang terlaksana | 100 % | | | | | |
| | | | | | Persentase Penyelenggaraan Ketentraman dan Ketertiban Umum yang terlaksana (%) | 100 % | | | | | |
| | | | | | Presentase Penyelenggaraan Ketentraman dan Ketertiban Umum yang terlaksana | 100 % | | | | | |
| | | | | | | | | | | | |
| | 7.01.05 PROGRAM PENYELENGGARAAN URUSAN PEMERINTAHAN UMUM | | 87,5 % | 7.01.05.2.01 Penyelenggaraan Urusan Pemerintahan Umum Sesuai Penugasan Kepala Daerah | Jumlah Dokumen Semua Urusan Pemerintahan Yang Bukan Merupakan Kewenangan Daerah dan tidak Dilaksanakan Oleh Instansi Vertikal | 1 Dokumen | 7.01.05.2.01.07 Pelaksanaan Semua Urusan Pemerintahan yang Bukan Merupakan Kewenangan Daerah dan Tidak Dilaksanakan oleh Instansi Vertikal | Jumlah Dokumen Semua Urusan Pemerintahan yang Bukan Merupakan Kewenangan Daerah dan Tidak Dilaksanakan oleh Instansi Vertikal | 14 Dokumen | Semua Kab/Kota Kota Pasuruan | |

| No | Program | | | Kegiatan | | | Sub Kegiatan | | | Lokasi Sub Kegiatan | Ket. |
|----|---------|---|----------------|----------|---|----------------|--------------|---|----------------|---------------------|------|
| | Program | Indikator Kinerja | | Kegiatan | Indikator Kinerja | | Sub Kegiatan | Indikator Kinerja | | | |
| | | Hasil Program | Target Capaian | | Keluaran Kegiatan | Target Capaian | | Keluaran Sub Kegiatan | Target Capaian | | |
| | | Jumlah kegiatan penyelenggaraan urusan pemerintahan umum (kegiatan) | 7 Kegiatan | | Jumlah dokumen semua urusan pemerintahan yang bukan merupakan kewenangan daerah dan tidak dilaksanakan oleh Instansi Vertikal | 1 Dokumen | | Jumlah Dokumen Semua Urusan Pemerintahan yang Bukan Merupakan Kewenangan Daerah dan Tidak Dilaksanakan oleh Instansi Vertikal | 1 Dokumen | | |
| | | Jumlah kelurahan yang telah menyelenggarakan pelayanan terintegrasi | 3 Kelurahan | | Jumlah Dokumen Semua Urusan Pemerintahan yang bukan Merupakan Kewenangan Daerah dan tidak Dilaksanakan oleh Instansi Vertikal | 1 Dokumen | | Jumlah Dokumen Semua Urusan Pemerintahan yang Bukan Merupakan Kewenangan Daerah dan Tidak Dilaksanakan oleh Instansi Vertikal | 2 Dokumen | | |
| | | Jumlah kelurahan yang telah menyelenggarakan pelayanan terintegrasi | 6 kelurahan | | Jumlah Dokumen Semua Urusan Pemerintahan yang Bukan Merupakan Kewenangan Daerah dan Tidak Dilaksanakan oleh Instansi Vertikal | 1 Dokumen | | Jumlah Dokumen Semua Urusan Pemerintahan yang Bukan Merupakan Kewenangan Daerah dan Tidak Dilaksanakan oleh Instansi Vertikal | 3 Dokumen | | |

| No | Program | | Kegiatan | | | Sub Kegiatan | | | Lokasi Sub Kegiatan | Ket. |
|----|---|-------------------|----------|---|----------------|--------------|---|----------------|---------------------|------|
| | Program | Indikator Kinerja | Kegiatan | Indikator Kinerja | | Sub Kegiatan | Indikator Kinerja | | | |
| | Hasil Program | Target Capaian | | Keluaran Kegiatan | Target Capaian | | Keluaran Sub Kegiatan | Target Capaian | | |
| | Jumlah kelurahan yang telah menyelenggarakan pelayanan terintegrasi | 6 Kelurahan | | Jumlah Dokumen Semua Urusan Pemerintahan yang Bukan Merupakan Kewenangan Daerah dan Tidak Dilaksanakan oleh Instansi Vertikal | 3 Kegiatan | | Jumlah Dokumen Semua Urusan Pemerintahan yang Bukan Merupakan Kewenangan Daerah dan Tidak Dilaksanakan oleh Instansi Vertikal | 4 Dokumen | | |
| | Jumlah kelurahan yang telah menyelenggarakan pelayanan terintegrasi | 6 Kelurahan | | Jumlah Dokumen Semua Urusan Pemerintahan yang Bukan Merupakan Kewenangan Daerah dan Tidak Dilaksanakan oleh Instansi Vertikal | 14 Dokumen | | Jumlah Dokumen Semua Urusan Pemerintahan yang Bukan Merupakan Kewenangan Daerah dan Tidak Dilaksanakan oleh Instansi Vertikal | 5 Dokumen | | |
| | Jumlah kelurahan yang telah menyelenggarakan pelayanan terintegrasi | 7 kelurahan | | Jumlah Dokumen Semua Urusan Pemerintahan yang Bukan Merupakan Kewenangan Daerah dan Tidak Dilaksanakan oleh Instansi Vertikal | 1 Dokumen | | Jumlah Dokumen Semua Urusan Pemerintahan yang Bukan Merupakan Kewenangan Daerah dan Tidak Dilaksanakan oleh Instansi Vertikal | 8 Dokumen | | |

| No | Program | | | Kegiatan | | | Sub Kegiatan | | | Lokasi Sub Kegiatan | Ket. |
|----|---------|---|----------------|----------|---|----------------|--------------|---|----------------|---------------------|------|
| | Program | Indikator Kinerja | | Kegiatan | Indikator Kinerja | | Sub Kegiatan | Indikator Kinerja | | | |
| | | Hasil Program | Target Capaian | | Keluaran Kegiatan | Target Capaian | | Keluaran Sub Kegiatan | Target Capaian | | |
| | | Jumlah kelurahan yang telah menyelenggarakan pelayanan terintegrasi | 7 Kelurahan | | Jumlah Dokumen Semua Urusan Pemerintahan yang Bukan Merupakan Kewenangan Daerah dan Tidak Dilaksanakan oleh Instansi Vertikal (dokumen) | 1 dokumen | | Jumlah Dokumen Semua Urusan Pemerintahan yang Bukan Merupakan Kewenangan Daerah dan Tidak Dilaksanakan oleh Instansi Vertikal | 12 Dokumen | | |
| | | Jumlah kelurahan yang telah menyelenggarakan pelayanan terintegrasi | 87,5 % | | Jumlah Dokumen Semua Urusan Pemerintahan yang Bukan Merupakan Kewenangan Daerah dan Tidak Dilaksanakan oleh Instansi Vertikal (dokumen) | 1 Dokumen | | Jumlah Dokumen Semua Urusan Pemerintahan yang Bukan Merupakan Kewenangan Daerah dan Tidak Dilaksanakan oleh Instansi Vertikal | 14 Dokumen | | |
| | | Jumlah Kelurahan yang telah menyelenggarakan pelayanan terintegrasi | 4 Kelurahan | | Jumlah Kegiatan Penyelenggaraan Urusan Pemerintahan | 3 Kegiatan | | Jumlah Dokumen Semua Urusan Pemerintahan yang Bukan Merupakan Kewenangan Daerah dan Tidak Dilaksanakan oleh Instansi Vertikal | 45 Dokumen | | |

| No | Program | | | Kegiatan | | | Sub Kegiatan | | | Lokasi Sub Kegiatan | Ket. |
|----|---------|---|----------------|----------|---|----------------|--------------|---|----------------|---------------------|------|
| | Program | Indikator Kinerja | | Kegiatan | Indikator Kinerja | | Sub Kegiatan | Indikator Kinerja | | | |
| | | Hasil Program | Target Capaian | | Keluaran Kegiatan | Target Capaian | | Keluaran Sub Kegiatan | Target Capaian | | |
| | | Jumlah Kelurahan yang Telah Menyelenggarakan Pelayanan Terintegrasi | 6 Kelurahan | | Jumlah kegiatan penyelenggaraan urusan pemerintahan umum (kegiatan) | 7 Kegiatan | | Jumlah Dokumen Semua Urusan Pemerintahan yang Bukan Merupakan Kewenangan Daerah dan Tidak Dilaksanakan oleh Instansi Vertikal (dokumen) | 1 Dokumen | | |
| | | Jumlah Kelurahan yang Telah Menyelenggarakan Pelayanan Terintegrasi | 7 Kelurahan | | Jumlah kegiatan penyelenggaraan urusan pemerintahan umum (kegiatan) | 7 Kegiatan | | Jumlah kelurahan yang telah menyelenggarakan pelayanan terintegrasi | 7 kelurahan | | |
| | | Jumlah Kelurahan Yang Telah Menyelenggarakan Pelayanan Terintegrasi | 7 Dokumen | | Jumlah kegiatan Penyelenggaraan Urusan Pemerintahan Umum | 1 keg | | | | | |
| | | Jumlah kelurahan yang telah menyelenggarakan pelayanan terintegrasi (kelurahan) | 7 kelurahan | | Jumlah kelurahan yang telah menyelenggarakan pelayanan terintegrasi | 6 Kelurahan | | | | | |

| No | Program | | | Kegiatan | | | Sub Kegiatan | | | Lokasi Sub Kegiatan | Ket. |
|----|---------|---|----------------|----------|---|----------------|--------------|-----------------------|----------------|---------------------|------|
| | Program | Indikator Kinerja | | Kegiatan | Indikator Kinerja | | Sub Kegiatan | Indikator Kinerja | | | |
| | | Hasil Program | Target Capaian | | Keluaran Kegiatan | Target Capaian | | Keluaran Sub Kegiatan | Target Capaian | | |
| | | Jumlah Kelurahan Yang Telah Menyelenggarakan Pelayanan Terintegrasi (Kelurahan) | 6 Kelurahan | | Persentase kebutuhan penunjang pemerintahan yang terfasilitasi | 100 % | | | | | |
| | | Jumlah Kelurahan yang telah menyelenggarakan Pelayanan terintegrasi | 7 kelurahan | | Persentase kegiatan Penyelenggaraan Urusan Pemerintahan | 100 % | | | | | |
| | | Program Penyelenggaraan Urusan Pemerintahan Umum | 6 Kelurahan | | Persentase Kegiatan Penyelenggaraan Urusan Pemerintahan | 100 % | | | | | |
| | | | | | Presentase kegiatan penyelenggaraan urusan pemerintahan yang terlaksana | 100 % | | | | | |
| | | | | | Presentase kegiatan penyelenggaraan urusan pemerintahan yang terlaksana (%) | 100 % | | | | | |

| No | Program | | | Kegiatan | | | Sub Kegiatan | | | Lokasi Sub Kegiatan | Ket. |
|----|--|--|----------------|---|---|----------------|---|---|----------------|------------------------------|------|
| | Program | Indikator Kinerja | | Kegiatan | Indikator Kinerja | | Sub Kegiatan | Indikator Kinerja | | | |
| | | Hasil Program | Target Capaian | | Keluaran Kegiatan | Target Capaian | | Keluaran Sub Kegiatan | Target Capaian | | |
| | | | | | Presentase Kegiatan Penyelenggaraan Urusan Pemerintahan yang Terlaksana | 100 % | | | | | |
| | | | | | Presentase Kegiatan Penyelenggaraan Urusan Pemerintahan ysnng Terlaksana | 100 % | | | | | |
| | | | | | Presentase Kegiatan Penyelenggaran urusan Pemerintahan | 100 % | | | | | |
| | | | | | Prosentase Kegiatan Penyelenggaraan Urusan Pemerintahan | 100 % | | | | | |
| | | | | | | | | | | | |
| | 8.01 KESATUAN BANGSA DAN POLITIK | | | | | | | | | | |
| | 8.01.01 PROGRAM PENUNJANG URUSAN PEMERINTAHAN DAERAH KABUPATEN/KOTA | Persentase kebutuhan penunjang pemerintahan yang terfasilitasi | 100 % | 8.01.01.2.01 Perencanaan, Penganggaran, dan Evaluasi Kinerja Perangkat Daerah | Persentase dokumen perencanaan dan laporan evaluasi kinerja yang tersusun tepat waktu | 100 % | 8.01.01.2.01.01 Penyusunan Dokumen Perencanaan Perangkat Daerah | Jumlah Dokumen Perencanaan Perangkat Daerah | 10 Dokumen | Semua Kab/Kota Kota Pasuruan | |

| No | Program | | Kegiatan | | | Sub Kegiatan | | | Lokasi Sub Kegiatan | Ket. |
|----|---------|-------------------|----------------|---|---|----------------|---|--|---------------------|------------------------------|
| | Program | Indikator Kinerja | | Kegiatan | Indikator Kinerja | | Sub Kegiatan | Indikator Kinerja | | |
| | | Hasil Program | Target Capaian | | Keluaran Kegiatan | Target Capaian | | Keluaran Sub Kegiatan | Target Capaian | |
| | | | | | | | 8.01.01.2.01.06 Koordinasi dan Penyusunan Laporan Capaian Kinerja dan Ikhtisar Realisasi Kinerja SKPD | Jumlah Laporan Capaian Kinerja dan Ikhtisar Realisasi Kinerja SKPD dan Laporan Hasil Koordinasi Penyusunan Laporan Capaian Kinerja dan Ikhtisar Realisasi Kinerja SKPD | 3 Laporan | Semua Kab/Kota Kota Pasuruan |
| | | | | | | | 8.01.01.2.01.07 Evaluasi Kinerja Perangkat Daerah | Jumlah Laporan Evaluasi Kinerja Perangkat Daerah | 2 Laporan | Semua Kab/Kota Kota Pasuruan |
| | | | | 8.01.01.2.02 Administrasi Keuangan Perangkat Daerah | Persentase laporan keuangan yang tersusun tepat waktu | 100 % | 8.01.01.2.02.01 Penyediaan Gaji dan Tunjangan ASN | Jumlah Orang yang Menerima Gaji dan Tunjangan ASN | 22 Orang/bulan | Semua Kab/Kota Kota Pasuruan |

| No | Program | | | Kegiatan | | | Sub Kegiatan | | | Lokasi Sub Kegiatan | Ket. |
|----|---------|-------------------|----------------|----------|-------------------|----------------|---|--|----------------|------------------------------|------|
| | Program | Indikator Kinerja | | Kegiatan | Indikator Kinerja | | Sub Kegiatan | Indikator Kinerja | | | |
| | | Hasil Program | Target Capaian | | Keluaran Kegiatan | Target Capaian | | Keluaran Sub Kegiatan | Target Capaian | | |
| | | | | | | | 8.01.01.2.02.05 Koordinasi dan Penyusunan Laporan Keuangan Akhir Tahun SKPD | Jumlah Laporan Keuangan Akhir Tahun SKPD dan Laporan Hasil Koordinasi Penyusunan Laporan Keuangan Akhir Tahun SKPD | 11 Laporan | Kota Pasuruan | |
| | | | | | | | 8.01.01.2.02.07 Koordinasi dan Penyusunan Laporan Keuangan Bulanan/ Triwulanan/ Semesteran SKPD | Jumlah Laporan Keuangan Bulanan/ Triwulanan/ Semesteran SKPD dan Laporan Koordinasi Penyusunan Laporan Keuangan Bulanan/Triwulanan/Semesteran SKPD | 11 Laporan | Semua Kab/Kota Kota Pasuruan | |
| | | | | | | | 8.01.01.2.02.08 Penyusunan Pelaporan dan Analisis Prognosis Realisasi Anggaran | Jumlah Dokumen Pelaporan dan Analisis Prognosis Realisasi Anggaran | 11 Dokumen | Kota Pasuruan | |

| No | Program | | | Kegiatan | | | Sub Kegiatan | | | Lokasi Sub Kegiatan | Ket. |
|----|---------|-------------------|----------------|--|--|----------------|--|--|----------------|------------------------------|------|
| | Program | Indikator Kinerja | | Kegiatan | Indikator Kinerja | | Sub Kegiatan | Indikator Kinerja | | | |
| | | Hasil Program | Target Capaian | | Keluaran Kegiatan | Target Capaian | | Keluaran Sub Kegiatan | Target Capaian | | |
| | | | | 8.01.01.2.03 Administrasi Barang Milik Daerah pada Perangkat Daerah | Persentase laporan barang milik Daerah yang tersusun tepat waktu | 100 % | 8.01.01.2.03.05 Rekonsiliasi dan Penyusunan Laporan Barang Milik Daerah pada SKPD | Jumlah Laporan Rekonsiliasi dan Penyusunan Laporan Barang Milik Daerah pada SKPD | 12 Laporan | Semua Kab/Kota Kota Pasuruan | |
| | | | | 8.01.01.2.05 Administrasi Kepegawaian Perangkat Daerah | Persentase SDM aparatur yang meningkat kompetensinya | 100 % | 8.01.01.2.05.03 Pendataan dan Pengolahan Administrasi Kepegawaian | Jumlah Dokumen Pendataan dan Pengolahan Administrasi Kepegawaian | 7 Dokumen | Semua Kab/Kota Kota Pasuruan | |
| | | | | | | | 8.01.01.2.05.10 Sosialisasi Peraturan Perundang-Undangan | Jumlah Orang yang Mengikuti Sosialisasi Peraturan Perundang-Undangan | 40 Orang | Semua Kab/Kota Kota Pasuruan | |
| | | | | 8.01.01.2.06 Administrasi Umum Perangkat Daerah | Persentase terpenuhinya layanan administrasi perkantoran | 100 % | 8.01.01.2.06.01 Penyediaan Komponen Instalasi Listrik/Penerangan Bangunan Kantor | Jumlah Paket Komponen Instalasi Listrik/Penerangan Bangunan Kantor yang Disediakan | 1 Paket | Semua Kab/Kota Kota Pasuruan | |

| No | Program | | | Kegiatan | | | Sub Kegiatan | | | Lokasi Sub Kegiatan | Ket. |
|----|---------|-------------------|----------------|----------|-------------------|----------------|---|--|----------------|-------------------------|------|
| | Program | Indikator Kinerja | | Kegiatan | Indikator Kinerja | | Sub Kegiatan | Indikator Kinerja | | | |
| | | Hasil Program | Target Capaian | | Keluaran Kegiatan | Target Capaian | | Keluaran Sub Kegiatan | Target Capaian | | |
| | | | | | | | 8.01.01.2.06.02 Penyediaan Peralatan dan Perlengkapan Kantor | Jumlah Paket Peralatan dan Perlengkapan Kantor yang Disediakan | 1 Paket | Semua Kab/Kota Pasuruan | |
| | | | | | | | 8.01.01.2.06.05 Penyediaan Barang Cetak dan Penggandaan | Jumlah Paket Barang Cetak dan Penggandaan yang Disediakan | 1 Paket | Semua Kab/Kota Pasuruan | |
| | | | | | | | 8.01.01.2.06.06 Penyediaan Bahan Bacaan dan Peraturan Perundang-undangan | Jumlah Dokumen Bahan Bacaan dan Peraturan Perundang-undangan yang Disediakan | 12 Dokumen | Semua Kab/Kota Pasuruan | |
| | | | | | | | 8.01.01.2.06.08 Fasilitasi Kunjungan Tamu | Jumlah Laporan Fasilitasi Kunjungan Tamu | 12 Laporan | Semua Kab/Kota Pasuruan | |

| No | Program | | | Kegiatan | | | Sub Kegiatan | | | Lokasi Sub Kegiatan | Ket. |
|----|---------|-------------------|----------------|--|--|----------------|---|--|----------------|-------------------------|------|
| | Program | Indikator Kinerja | | Kegiatan | Indikator Kinerja | | Sub Kegiatan | Indikator Kinerja | | | |
| | | Hasil Program | Target Capaian | | Keluaran Kegiatan | Target Capaian | | Keluaran Sub Kegiatan | Target Capaian | | |
| | | | | | | | 8.01.01.2.06.09 Penyelenggaraan Rapat Koordinasi dan Konsultasi SKPD | Jumlah Laporan Penyelenggaraan Rapat Koordinasi dan Konsultasi SKPD | 12 Laporan | Semua Kab/Kota Pasuruan | |
| | | | | 8.01.01.2.07 Pengadaan Barang Milik Daerah Penunjang Urusan Pemerintah Daerah | Persentase terpenuhinya pengadaan Barang Milik Daerah | 100 % | 8.01.01.2.07.06 Pengadaan Peralatan dan Mesin Lainnya | Jumlah Unit Peralatan dan Mesin Lainnya yang Disediakan | 16 Unit | Semua Kab/Kota Pasuruan | |
| | | | | | | | 8.01.01.2.07.11 Pengadaan Sarana dan Prasarana Pendukung Gedung Kantor atau Bangunan Lainnya | Jumlah Unit Sarana dan Prasarana Pendukung Gedung Kantor atau Bangunan Lainnya yang Disediakan | 1 Unit | Kota Pasuruan | |
| | | | | 8.01.01.2.08 Penyediaan Jasa Penunjang Urusan Pemerintahan Daerah | Persentase terpenuhinya jasa penunjang pelayanan perkantoran | 100 % | 8.01.01.2.08.01 Penyediaan Jasa Surat Menyurat | Jumlah Laporan Penyediaan Jasa Surat Menyurat | 2 Laporan | Semua Kab/Kota Pasuruan | |

| No | Program | | | Kegiatan | | | Sub Kegiatan | | | Lokasi Sub Kegiatan | Ket. |
|----|---------|-------------------|----------------|---|---|----------------|--|--|----------------|------------------------------|------|
| | Program | Indikator Kinerja | | Kegiatan | Indikator Kinerja | | Sub Kegiatan | Indikator Kinerja | | | |
| | | Hasil Program | Target Capaian | | Keluaran Kegiatan | Target Capaian | | Keluaran Sub Kegiatan | Target Capaian | | |
| | | | | | | | 8.01.01.2.08.02 Penyediaan Jasa Komunikasi, Sumber Daya Air dan Listrik | Jumlah Laporan Penyediaan Jasa Komunikasi, Sumber Daya Air dan Listrik yang Disediakan | 12 Laporan | Semua Kab/Kota Kota Pasuruan | |
| | | | | | | | 8.01.01.2.08.04 Penyediaan Jasa Pelayanan Umum Kantor | Jumlah Laporan Penyediaan Jasa Pelayanan Umum Kantor yang Disediakan | 12 Laporan | Semua Kab/Kota Kota Pasuruan | |
| | | | | 8.01.01.2.09 Pemeliharaan Barang Milik Daerah Penunjang Urusan Pemerintahan Daerah | Persentase Barang Milik Daerah yang terpelihara | 100 % | 8.01.01.2.09.01 Penyediaan Jasa Pemeliharaan, Biaya Pemeliharaan, dan Pajak Kendaraan Perorangan Dinas atau Kendaraan Dinas Jabatan | Jumlah Kendaraan Perorangan Dinas atau Kendaraan Dinas Jabatan yang Dipelihara dan dibayarkan Pajaknya | 8 Unit | Semua Kab/Kota Kota Pasuruan | |
| | | | | | | | 8.01.01.2.09.06 Pemeliharaan Peralatan dan Mesin Lainnya | Jumlah Peralatan dan Mesin Lainnya yang Dipelihara | 21 Unit | Semua Kab/Kota Kota Pasuruan | |

| No | Program | | Kegiatan | | | Sub Kegiatan | | | Lokasi Sub Kegiatan | Ket. | |
|----|---------|-------------------|----------------|----------|-------------------|----------------|---|--|---------------------|-------------------------|----------------|
| | Program | Indikator Kinerja | | Kegiatan | Indikator Kinerja | | Sub Kegiatan | Indikator Kinerja | | | |
| | | Hasil Program | Target Capaian | | Keluaran Kegiatan | Target Capaian | | Keluaran Sub Kegiatan | | | Target Capaian |
| | | | | | | | 8.01.01.2.09.09 Pemeliharaan/Rehabilitasi Gedung Kantor dan Bangunan Lainnya | Jumlah Gedung Kantor dan Bangunan Lainnya yang Dipelihara/Direhabilitasi | 1 Unit | Semua Kab/Kota Pasuruan | |
| | | | | | | | 8.01.01.2.09.11 Pemeliharaan/Rehabilitasi Sarana dan Prasarana Pendukung Gedung Kantor atau Bangunan Lainnya | Jumlah Sarana dan Prasarana Gedung Kantor atau Bangunan Lainnya yang Dipelihara/Direhabilitasi | 10 Unit | Semua Kab/Kota Pasuruan | |

| No | Program | | | Kegiatan | | | Sub Kegiatan | | | Lokasi Sub Kegiatan | Ket. |
|----|---|---|----------------|--|---|----------------|---|---|----------------|---------------------|------|
| | Program | Indikator Kinerja | | Kegiatan | Indikator Kinerja | | Sub Kegiatan | Indikator Kinerja | | | |
| | | Hasil Program | Target Capaian | | Keluaran Kegiatan | Target Capaian | | Keluaran Sub Kegiatan | Target Capaian | | |
| | 8.01.02 PROGRAM Penguatan Ideologi Pancasila dan Karakter Kebangsaan | Prosentase lembaga masyarakat yang mendapatkan pembinaan ideologi pancasila dan karakter kebangsaan | 10 % | 8.01.02.2.01 Perumusan Kebijakan Teknis dan Pemantapan Pelaksanaan Bidang Ideologi Pancasila dan Karakter Kebangsaan | Persentase peningkatan penanganan konflik | 3 % | 8.01.02.2.01.04 Pelaksanaan Koordinasi di Bidang Ideologi Wawasan Kebangsaan, Bela Negara, Karakter Bangsa, Pembauran Kebangsaan, Bineka Tunggal Ika dan Sejarah Kebangsaan | Jumlah Orang yang Mengikuti Koordinasi di Bidang Ideologi Wawasan Kebangsaan, Bela Negara, Karakter Bangsa, Pembauran Kebangsaan, Bineka Tunggal Ika dan Sejarah Kebangsaan | 1700 Orang | Kota Pasuruan | |

| No | Program | | | Kegiatan | | | Sub Kegiatan | | | Lokasi Sub Kegiatan | Ket. |
|----|---|---|----------------|--|-----------------------------------|----------------|---|--|----------------|---------------------|------|
| | Program | Indikator Kinerja | | Kegiatan | Indikator Kinerja | | Sub Kegiatan | Indikator Kinerja | | | |
| | | Hasil Program | Target Capaian | | Keluaran Kegiatan | Target Capaian | | Keluaran Sub Kegiatan | Target Capaian | | |
| | 8.01.03 PROGRAM PENINGKATAN PERAN PARTAI POLITIK DAN LEMBAGA PENDIDIKAN MELALUI PENDIDIKAN POLITIK DAN PENGEMBANGAN ETIKA SERTA BUDAYA POLITIK | Prosentase lembaga masyarakat yang mendapatkan pembinaan pendidikan politik | 20 % | 8.01.03.2.01 Perumusan Kebijakan Teknis dan Pemantapan Pelaksanaan Bidang Pendidikan Politik, Etika Budaya Politik, Peningkatan Demokrasi, Fasilitasi Kelembagaan Pemerintahan, Perwakilan dan Partai Politik, Pemilihan Umum/Pemilihan Umum Kepala Daerah, serta Pemantauan Situasi Politik | Jumlah pemilih pemula yang dibina | 510 Orang | 8.01.03.2.01.01 Penyusunan Program Kerja di Bidang Pendidikan Politik, Etika Budaya Politik, Peningkatan Demokrasi, Fasilitasi Kelembagaan Pemerintahan, Perwakilan dan Partai Politik, Pemilihan Umum/Pemilihan Umum Kepala Daerah, serta Pemantauan Situasi Politik di Daerah | Jumlah Dokumen Program Kerja di Bidang Pendidikan Politik, Etika Budaya Politik, Peningkatan Demokrasi, Fasilitasi Kelembagaan Pemerintahan, Perwakilan dan Partai Politik, Pemilihan Umum/Pemilihan Umum Kepala Daerah, serta Pemantauan Situasi Politik di Daerah yang Disusun | 1 Dokumen | Kota Pasuruan | |

| No | Program | | | Kegiatan | | | Sub Kegiatan | | | Lokasi Sub Kegiatan | Ket. |
|----|---------|-------------------|----------------|----------|-------------------|----------------|--|--|----------------|---------------------|------|
| | Program | Indikator Kinerja | | Kegiatan | Indikator Kinerja | | Sub Kegiatan | Indikator Kinerja | | | |
| | | Hasil Program | Target Capaian | | Keluaran Kegiatan | Target Capaian | | Keluaran Sub Kegiatan | Target Capaian | | |
| | | | | | | | 8.01.03.2.01.02 Penyusunan Bahan Perumusan Kebijakan di Bidang Pendidikan Politik, Etika Budaya Politik, Peningkatan Demokrasi, Fasilitasi Kelembagaan Pemerintahan, Perwakilan dan Partai Politik, Pemilihan Umum/Pemilihan Umum Kepala Daerah, serta Pemantauan Situasi Politik di Daerah | Jumlah Kebijakan di Bidang Pendidikan Politik, Etika Budaya Politik, Peningkatan Demokrasi, Fasilitasi Kelembagaan Pemerintahan, Perwakilan dan Partai Politik, Pemilihan Umum/Pemilihan Umum Kepala Daerah, serta Pemantauan Situasi Politik di Daerah yang Disusun | 1 Dokumen | Kota Pasuruan | |

| No | Program | | | Kegiatan | | | Sub Kegiatan | | | Lokasi Sub Kegiatan | Ket. |
|----|---------|-------------------|----------------|----------|-------------------|----------------|---|--|----------------|---------------------|------|
| | Program | Indikator Kinerja | | Kegiatan | Indikator Kinerja | | Sub Kegiatan | Indikator Kinerja | | | |
| | | Hasil Program | Target Capaian | | Keluaran Kegiatan | Target Capaian | | Keluaran Sub Kegiatan | Target Capaian | | |
| | | | | | | | 8.01.03.2.01.03 Pelaksanaan Kebijakan di Bidang Pendidikan Politik, Etika Budaya Politik, Peningkatan Demokrasi, Fasilitasi Kelembagaan Pemerintahan, Perwakilan dan Partai Politik, Pemilihan Umum/Pemilihan Umum Kepala Daerah, serta Pemantauan Situasi Politik di Daerah | Jumlah Orang yang Mengikuti Pelaksanaan Kebijakan di Bidang Pendidikan Politik, Etika Budaya Politik, Peningkatan Demokrasi, Fasilitasi Kelembagaan Pemerintahan, Perwakilan dan Partai Politik, Pemilihan Umum/Pemilihan Umum Kepala Daerah, serta Pemantauan Situasi Politik di Daerah | 1500 Orang | | |

| No | Program | | Kegiatan | | | Sub Kegiatan | | | Lokasi Sub Kegiatan | Ket. |
|----|--|---|----------------|---|--|----------------|--|--|---------------------|---------------|
| | Program | Indikator Kinerja | | Kegiatan | Indikator Kinerja | | Sub Kegiatan | Indikator Kinerja | | |
| | | Hasil Program | Target Capaian | | Keluaran Kegiatan | Target Capaian | | Keluaran Sub Kegiatan | Target Capaian | |
| | 8.01.04 PROGRAM PEMBERDAYAAN DAN PENGAWASAN ORGANISASI KEMASYARAKATAN | Persentase peningkatan Organisasi Organisasi Kemasyarakatan / lembaga swadaya masyarakat yang ber SKT | 2 % | 8.01.04.2.01 Perumusan Kebijakan Teknis dan Pemantapan Pelaksanaan Bidang Pemberdayaan dan Pengawasan Organisasi Kemasyarakatan | Persentase Organisasi masyarakat/ Lembaga Swadaya masyarakat yang dibina | 40 % | 8.01.04.2.01.03 Pelaksanaan Kebijakan di Bidang Pendaftaran Ormas, Pemberdayaan Ormas, Evaluasi dan Mediasi Sengketa Ormas, Pengawasan Ormas dan Ormas Asing di Daerah | Jumlah Orang yang Mengikuti Pelaksanaan Kebijakan di Bidang Pendaftaran Ormas, Pemberdayaan Ormas, Evaluasi dan Mediasi Sengketa Ormas, Pengawasan Ormas dan Ormas Asing di Daerah | 80 Orang | Kota Pasuruan |

| No | Program | | | Kegiatan | | | Sub Kegiatan | | | Lokasi Sub Kegiatan | Ket. |
|----|---------|-------------------|----------------|----------|-------------------|----------------|--|---|----------------|---------------------|------|
| | Program | Indikator Kinerja | | Kegiatan | Indikator Kinerja | | Sub Kegiatan | Indikator Kinerja | | | |
| | | Hasil Program | Target Capaian | | Keluaran Kegiatan | Target Capaian | | Keluaran Sub Kegiatan | Target Capaian | | |
| | | | | | | | 8.01.04.2.01.04 Pelaksanaan Koordinasi di Bidang Pendaftaran Ormas, Pemberdayaan Ormas, Evaluasi dan Mediasi Sengketa Ormas, Pengawasan Ormas dan Ormas Asing di Daerah | Jumlah Orang yang Mengikuti Koordinasi di Bidang Pendaftaran Ormas, Pemberdayaan Ormas, Evaluasi dan Mediasi Sengketa Ormas, Pengawasan Ormas dan Ormas Asing di Daerah | 155 Orang | Kota Pasuruan | |

| No | Program | | | Kegiatan | | | Sub Kegiatan | | | Lokasi Sub Kegiatan | Ket. |
|----|---------|-------------------|----------------|----------|-------------------|----------------|--|--|----------------|---------------------|------|
| | Program | Indikator Kinerja | | Kegiatan | Indikator Kinerja | | Sub Kegiatan | Indikator Kinerja | | | |
| | | Hasil Program | Target Capaian | | Keluaran Kegiatan | Target Capaian | | Keluaran Sub Kegiatan | Target Capaian | | |
| | | | | | | | 8.01.04.2.01.05 Pelaksanaan Monitoring, Evaluasi dan Pelaporan di Bidang Pendaftaran Ormas, Pemberdayaan Ormas, Evaluasi dan Mediasi Sengketa Ormas, Pengawasan Ormas dan Ormas Asing di Daerah | Jumlah Laporan Hasil Monitoring, Evaluasi dan Pelaporan di Bidang Pendaftaran Ormas, Pemberdayaan Ormas, Evaluasi dan Mediasi Sengketa Ormas, Pengawasan Ormas dan Ormas Asing di Daerah | 4 Laporan | Kota Pasuruan | |

| No | Program | | | Kegiatan | | | Sub Kegiatan | | | Lokasi Sub Kegiatan | Ket. |
|----|---|---|----------------|--|---|----------------|--|--|----------------|---------------------|------|
| | Program | Indikator Kinerja | | Kegiatan | Indikator Kinerja | | Sub Kegiatan | Indikator Kinerja | | | |
| | | Hasil Program | Target Capaian | | Keluaran Kegiatan | Target Capaian | | Keluaran Sub Kegiatan | Target Capaian | | |
| | 8.01.05 PROGRAM PEMBINAAN DAN PENGEMBANGAN KETAHANAN EKONOMI, SOSIAL, DAN BUDAYA | Peersentase lembaga ekonomi, sosial dan budaya yang aktif | 20 % | 8.01.05.2.01 Perumusan Kebijakan Teknis dan Pemantapan Pelaksanaan Bidang Ketahanan Ekonomi, Sosial dan Budaya | Persentase tokoh agama anggota forum keagamaan yang aktif | 85 % | 8.01.05.2.01.04 Pelaksanaan Koordinasi di Bidang Ketahanan Ekonomi, Sosial, Budaya dan Fasilitasi Pencegahan Penyalagunaan Narkotika, Fasilitasi Kerukunan Umat Beragama dan Penghayat Kepercayaan di Daerah | Jumlah Orang yang Mengikuti Koordinasi di Bidang Ketahanan Ekonomi, Sosial, Budaya dan Fasilitasi Pencegahan Penyalagunaan Narkotika, Fasilitasi Kerukunan Umat Beragama dan Penghayat Kepercayaan di Daerah | 1750 Orang | Kota Pasuruan | |

| No | Program | | | Kegiatan | | | Sub Kegiatan | | | Lokasi Sub Kegiatan | Ket. |
|----|---------|-------------------|----------------|----------|-------------------|----------------|---|---|----------------|---------------------|------|
| | Program | Indikator Kinerja | | Kegiatan | Indikator Kinerja | | Sub Kegiatan | Indikator Kinerja | | | |
| | | Hasil Program | Target Capaian | | Keluaran Kegiatan | Target Capaian | | Keluaran Sub Kegiatan | Target Capaian | | |
| | | | | | | | 8.01.05.2.01.05 Pelaksanaan Monitoring, Evaluasi dan Pelaporan di Bidang Ketahanan Ekonomi, Sosial, Budaya dan Fasilitasi Pencegahan Penyalagunaan Narkotika, Fasilitasi Kerukunan Umat Beragama dan Penghayat Kepercayaan di Daerah | Jumlah Laporan Hasil Monitoring, Evaluasi dan Pelaporan di Bidang Ketahanan Ekonomi, Sosial, Budaya dan Fasilitasi Pencegahan Penyalagunaan Narkotika, Fasilitasi Kerukunan Umat Beragama dan Penghayat Kepercayaan di Daerah | 1 Laporan | Kota Pasuruan | |

| No | Program | | | Kegiatan | | | Sub Kegiatan | | | Lokasi Sub Kegiatan | Ket. |
|----|---|-----------------------------------|----------------|---|---|----------------|---|---|----------------|---------------------|------|
| | Program | Indikator Kinerja | | Kegiatan | Indikator Kinerja | | Sub Kegiatan | Indikator Kinerja | | | |
| | | Hasil Program | Target Capaian | | Keluaran Kegiatan | Target Capaian | | Keluaran Sub Kegiatan | Target Capaian | | |
| | 8.01.06 PROGRAM PENINGKATAN KEWASPADAAN NASIONAL DAN PENINGKATAN KUALITAS DAN FASILITASI PENANGANAN KONFLIK SOSIAL | Prosentase Konflik yang dimediasi | 75 % | 8.01.06.2.01 Perumusan Kebijakan Teknis dan Pelaksanaan Pemantapan Kewaspadaan Nasional dan Penanganan Konflik Sosial | Persentase peningkatan penanganan konflik | 3 % | 8.01.06.2.01.04 Pelaksanaan Koordinasi di Bidang Kewaspadaan Dini, Kerja Sama Intelijen, Pemantauan Orang Asing, Tenaga Kerja Asing dan Lembaga Asing, Kewaspadaan Perbatasan antar Negara, Fasilitasi Kelembagaan Bidang Kewaspadaan, serta Penanganan Konflik di Daerah | Jumlah Orang yang Mengikuti Koordinasi di Bidang Kewaspadaan Dini, Kerja Sama Intelijen, Pemantauan Orang Asing, Tenaga Kerja Asing dan Lembaga Asing, Kewaspadaan Perbatasan antar Negara, Fasilitasi Kelembagaan Bidang Kewaspadaan, serta Penanganan Konflik di Daerah | 10718 Orang | Kota Pasuruan | |

BAB IV
PLAFON ANGGARAN SEMENTARA
BERDASARKAN URUSAN PEMERINTAHAN DAN PROGRAM/KEGIATAN

Urusan pemerintahan adalah fungsi-fungsi pemerintahan yang menjadi hak dan kewajiban setiap tingkatan dan atau susunan pemerintahan untuk mengatur dan mengurus fungsi-fungsi tersebut yang menjadi kewenangannya dalam melayani, melindungi, memberdayakan dan mensejahterakan rakyat. Berdasarkan Undang-Undang Nomor 23 Tahun 2014, klasifikasi urusan pemerintahan terdiri dari 3 urusan yakni urusan pemerintahan absolut, urusan pemerintahan konkuren, dan urusan pemerintahan umum. Urusan pemerintahan absolut adalah Urusan Pemerintahan yang sepenuhnya menjadi kewenangan Pemerintah Pusat. Urusan pemerintahan konkuren adalah Urusan Pemerintahan yang dibagi antara Pemerintah Pusat dan Daerah provinsi dan Daerah kabupaten/kota. Untuk urusan konkuren dibagi menjadi 2 urusan yaitu urusan wajib dan urusan pilihan. Urusan pemerintahan umum adalah Urusan Pemerintahan yang menjadi kewenangan Presiden sebagai kepala pemerintahan.

Berdasarkan pengertian di atas, urusan konkuren adalah urusan-urusan yang dilaksanakan secara bersama-sama oleh Pemerintah Pusat, Pemerintah Provinsi dan Pemerintah Kabupaten/Kota sesuai dengan kewenangan sebagaimana yang diatur dalam lampiran Undang-Undang Nomor 23 Tahun 2014. Urusan wajib adalah segala bentuk urusan pemerintahan yang wajib dilaksanakan oleh pemerintahan yang terkait dengan pelayanan dasar dan tidak berkaitan dengan pelayanan dasar. Sedangkan urusan pemerintahan pilihan adalah urusan pemerintahan yang wajib diselenggarakan oleh daerah sesuai dengan potensi yang dimiliki daerah.

Urusan Pemerintah Wajib yang berkaitan dengan pelayanan dasar meliputi 6 (enam) urusan antara lain : pendidikan, kesehatan, pekerjaan umum dan penataan ruang, perumahan rakyat dan kawasan pemukiman, ketentraman, ketertiban umum dan perlindungan masyarakat dan urusan sosial. Sedangkan yang tidak terkait dengan pelayanan dasar meliputi 18 (delapan belas) urusan yaitu: urusan tenaga kerja, pemberdayaan perempuan dan perlindungan anak, pangan, pertanahan, lingkungan hidup, administrasi kependudukan dan pencatatan sipil, pemberdayaan masyarakat dan Desa, pengendalian penduduk dan keluarga berencana, perhubungan, komunikasi dan informatika, koperasi, usaha kecil dan menengah, penanaman modal, kepemudaan dan olahraga, statistik, persandian, kebudayaan, perpustakaan dan kearsipan. Selain urusan wajib, pemerintah daerah juga berwenang untuk melaksanakan urusan pilihan sesuai dengan potensi, karakter dan kebutuhan daerah. Urusan pilihan yang dapat dilaksanakan oleh pemerintah daerah, meliputi urusan kelautan dan perikanan, pariwisata, pertanian, kehutanan, energi dan sumber daya mineral, perdagangan, perindustrian, dan transmigrasi.

Berdasarkan Peraturan Menteri Dalam Negeri Nomor 77 Tahun 2020, pembangunan daerah secara administratif dilakukan berdasarkan urusan pemerintahan yakni urusan wajib dan urusan pilihan. Selanjutnya setiap urusan pemerintahan dijabarkan dan dilaksanakan oleh SKPD melalui program dan kegiatan. Pada tahun 2023, pelaksanaan urusan, program dan kegiatan oleh SKPD tersebut telah ditentukan besaran (plafon) anggaran sementara, dengan uraian sebagai berikut.

4.1. Plafon Anggaran Sementara Berdasarkan Urusan Pemerintahan Daerah, Program, Kegiatan dan SubKegiatan

Program adalah penjabaran kebijakan SKPD dalam bentuk upaya yang berisi satu atau lebih kegiatan dengan menggunakan sumber daya yang disediakan untuk mencapai hasil yang terukur sesuai dengan misi SKPD. Sedangkan kegiatan adalah bagian dari program yang dilaksanakan oleh satu atau lebih unit kerja pada SKPD sebagai bagian dari pencapaian sasaran terukur pada suatu program dan terdiri dari sekumpulan tindakan pengerahan sumber daya baik yang berupa personil (sumberdaya manusia), barang modal termasuk peralatan dan teknologi, dana, atau kombinasi dari beberapa atau kesemua jenis sumberdaya tersebut sebagai masukan (*input*) untuk menghasilkan keluaran (*output*) dalam bentuk barang/jasa. Terkait dengan urusan pemerintahan daerah yang menjadi kewenangan pemerintah daerah, maka program/kegiatan/sub kegiatan merupakan rencana pemerintah daerah dalam upaya melaksanakan kewenangan yang dimilikinya baik urusan wajib maupun pilihan, serta upaya mengatasi permasalahan yang semakin lama semakin kompleks dimasyarakat.

Untuk menjalankan seluruh kewenangan tersebut Pemerintah Kota Pasuruan telah menetapkan program/kegiatan/sub kegiatan sesuai dengan prioritas pembangunan yang tertuang pada RKPD tahun 2023. Selanjutnya program/kegiatan/sub kegiatan tersebut dianggarkan pada Perangkat Daerah selaku penanggungjawab pelaksana program/kegiatan yang merupakan komponen belanja langsung baik untuk program/kegiatan/sub kegiatan yang bersifat rutin/operasional maupun program/kegiatan/sub kegiatan untuk menjalankan urusan wajib dan urusan pilihan, yang pada tahun anggaran 2023 diproyeksikan membutuhkan anggaran beserta SKPD yang bertanggungjawab melaksanakannya, sebagaiberikut:

Tabel 4.1
Plafon Anggaran Sementara Menurut Urusan Pemerintahan Daerah,
Program, Kegiatan, dan SubKegiatan

| Urusan Pemerintahan Daerah dan program/kegiatan | | Plafon Anggaran Sementara | Ket |
|---|---|---------------------------|-----|
| 1 | 2 | 3 | 4 |
| 1 | URUSAN PEMERINTAHAN WAJIB YANG BERKAITAN DENGAN PELAYANAN DASAR | | |
| 1.01 | URUSAN PEMERINTAHAN BIDANG PENDIDIKAN | 212.209.573.862 | |
| 1.01.2.22.0.00.02.0000 | DINAS PENDIDIKAN DAN KEBUDAYAAN | 212.209.573.862 | |
| 1.01.2.22.0.00.02.0000 | DINAS PENDIDIKAN DAN KEBUDAYAAN | 181.630.549.442 | |
| 1.01.01 | PROGRAM PENUNJANG URUSAN PEMERINTAHAN DAERAH KABUPATEN/KOTA | 132.792.309.802 | |
| 1.01.01.2.01 | Perencanaan, Penganggaran, dan Evaluasi Kinerja Perangkat Daerah | 193.149.760 | |
| 1.01.01.2.01.01 | Penyusunan Dokumen Perencanaan Perangkat Daerah | 86.420.100 | |
| 1.01.01.2.01.03 | Koordinasi dan Penyusunan Dokumen Perubahan RKA-SKPD | 12.403.900 | |
| 1.01.01.2.01.04 | Koordinasi dan Penyusunan DPA-SKPD | 25.989.000 | |
| 1.01.01.2.01.06 | Koordinasi dan Penyusunan Laporan Capaian Kinerja dan Ikhtisar Realisasi Kinerja SKPD | 4.272.360 | |
| 1.01.01.2.01.07 | Evaluasi Kinerja Perangkat Daerah | 64.064.400 | |
| 1.01.01.2.02 | Administrasi Keuangan Perangkat Daerah | 127.097.787.586 | |
| 1.01.01.2.02.01 | Penyediaan Gaji dan Tunjangan ASN | 126.560.468.386 | |
| 1.01.01.2.02.07 | Koordinasi dan Penyusunan Laporan Keuangan Bulanan/ Triwulanan/ Semesteran SKPD | 537.319.200 | |
| 1.01.01.2.03 | Administrasi Barang Milik Daerah pada Perangkat Daerah | 256.984.000 | |
| 1.01.01.2.03.05 | Rekonsiliasi dan Penyusunan Laporan Barang Milik Daerah pada SKPD | 256.984.000 | |
| 1.01.01.2.05 | Administrasi Kepegawaian Perangkat Daerah | 183.602.280 | |

| Urusan Pemerintahan Daerah dan program/kegiatan | | Plafon Anggaran Sementara | Ket |
|---|---|---------------------------|-----|
| 1 | 2 | 3 | 4 |
| 1.01.01.2.05.03 | Pendataan dan Pengolahan Administrasi Kepegawaian | 2.762.700 | |
| 1.01.01.2.05.10 | Sosialisasi Peraturan Perundang-Undangan | 180.839.580 | |
| 1.01.01.2.06 | Administrasi Umum Perangkat Daerah | 1.264.511.500 | |
| 1.01.01.2.06.01 | Penyediaan Komponen Instalasi Listrik/Penerangan Bangunan Kantor | 20.782.500 | |
| 1.01.01.2.06.02 | Penyediaan Peralatan dan Perlengkapan Kantor | 1.035.893.200 | |
| 1.01.01.2.06.05 | Penyediaan Barang Cetak dan Penggandaan | 23.544.300 | |
| 1.01.01.2.06.06 | Penyediaan Bahan Bacaan dan Peraturan Perundang-undangan | 5.698.500 | |
| 1.01.01.2.06.08 | Fasilitasi Kunjungan Tamu | 21.185.000 | |
| 1.01.01.2.06.09 | Penyelenggaraan Rapat Koordinasi dan Konsultasi SKPD | 157.408.000 | |
| 1.01.01.2.08 | Penyediaan Jasa Penunjang Urusan Pemerintahan Daerah | 1.398.062.962 | |
| 1.01.01.2.08.01 | Penyediaan Jasa Surat Menyurat | 1.580.000 | |
| 1.01.01.2.08.02 | Penyediaan Jasa Komunikasi, Sumber Daya Air dan Listrik | 160.429.362 | |
| 1.01.01.2.08.04 | Penyediaan Jasa Pelayanan Umum Kantor | 1.236.053.600 | |
| 1.01.01.2.09 | Pemeliharaan Barang Milik Daerah Penunjang Urusan Pemerintahan Daerah | 2.398.211.714 | |
| 1.01.01.2.09.01 | Penyediaan Jasa Pemeliharaan, Biaya Pemeliharaan, dan Pajak Kendaraan Perorangan Dinas atau Kendaraan Dinas Jabatan | 72.910.000 | |
| 1.01.01.2.09.02 | Penyediaan Jasa Pemeliharaan, Biaya Pemeliharaan, Pajak dan Perizinan Kendaraan Dinas Operasional atau Lapangan | 147.200.000 | |
| 1.01.01.2.09.05 | Pemeliharaan Mebel | 8.046.500 | |
| 1.01.01.2.09.06 | Pemeliharaan Peralatan dan Mesin Lainnya | 32.520.000 | |
| 1.01.01.2.09.09 | Pemeliharaan/Rehabilitasi Gedung Kantor dan Bangunan Lainnya | 2.137.535.214 | |
| 1.01.02 | PROGRAM PENGELOLAAN PENDIDIKAN | 35.806.893.140 | |
| 1.01.02.2.01 | Pengelolaan Pendidikan Sekolah Dasar | 10.100.750.080 | |
| 1.01.02.2.01.02 | Penambahan Ruang Kelas Baru | 799.694.300 | |
| 1.01.02.2.01.08 | Rehabilitasi Sedang/Berat Ruang Kelas | 1.419.486.400 | |
| 1.01.02.2.01.12 | Rehabilitasi Sedang/Berat Sarana, Prasarana dan Utilitas Sekolah | 299.930.700 | |
| 1.01.02.2.01.13 | Rehabilitasi Sedang/Berat Rumah Dinas Kepala Sekolah/Guru/Penjaga Sekolah | 449.976.600 | |
| 1.01.02.2.01.14 | Pengadaan Mebel Sekolah | 197.299.400 | |
| 1.01.02.2.01.16 | Pengadaan Perlengkapan Sekolah | 1.640.000.000 | |
| 1.01.02.2.01.17 | Pengadaan Perlengkapan Siswa | 1.300.000.000 | |
| 1.01.02.2.01.21 | Penyediaan Biaya Personil Peserta Didik Sekolah Dasar | 2.563.700.000 | |
| 1.01.02.2.01.23 | Penyelenggaraan Proses Belajar dan Ujian bagi Peserta Didik | 324.625.180 | |
| 1.01.02.2.01.25 | Pembinaan Minat, Bakat dan Kreativitas Siswa | 554.067.760 | |
| 1.01.02.2.01.28 | Pembinaan Kelembagaan dan Manajemen Sekolah | 551.969.740 | |
| 1.01.02.2.02 | Pengelolaan Pendidikan Sekolah Menengah Pertama | 10.423.364.000 | |
| 1.01.02.2.02.02 | Penambahan Ruang Kelas Baru | 1.049.991.800 | |
| 1.01.02.2.02.14 | Rehabilitasi Sedang/Berat Ruang Kelas Sekolah | 549.622.440 | |
| 1.01.02.2.02.18 | Rehabilitasi Sedang/Berat Laboratorium | 2.683.748.000 | |
| 1.01.02.2.02.21 | Rehabilitasi Sedang/Berat Rumah Dinas Kepala Sekolah/Guru/Penjaga Sekolah | 319.999.980 | |
| 1.01.02.2.02.24 | Rehabilitasi Sedang/Berat Sarana, Prasarana dan Utilitas Sekolah | 299.999.700 | |
| 1.01.02.2.02.25 | Pengadaan Mebel Sekolah | 178.616.600 | |
| 1.01.02.2.02.27 | Pengadaan Perlengkapan Sekolah | 1.380.000.000 | |
| 1.01.02.2.02.28 | Pengadaan Perlengkapan Siswa | 1.300.000.000 | |
| 1.01.02.2.02.32 | Penyediaan Biaya Personil Peserta Didik Sekolah Menengah Pertama | 1.685.250.000 | |
| 1.01.02.2.02.36 | Penyelenggaraan Proses Belajar dan Ujian bagi Peserta Didik | 38.796.640 | |
| 1.01.02.2.02.38 | Pembinaan Minat, Bakat dan Kreativitas Siswa | 556.983.600 | |
| 1.01.02.2.02.41 | Pembinaan Kelembagaan dan Manajemen Sekolah | 380.355.240 | |
| 1.01.02.2.03 | Pengelolaan Pendidikan Anak Usia Dini (PAUD) | 2.929.282.560 | |
| 1.01.02.2.03.04 | Rehabilitasi Sedang/Berat Pembangunan Sarana, Prasarana dan Utilitas PAUD | 441.553.500 | |
| 1.01.02.2.03.09 | Pengadaan Perlengkapan PAUD | 364.092.660 | |
| 1.01.02.2.03.11 | Penyediaan Biaya Personil Peserta Didik PAUD | 1.278.576.000 | |
| 1.01.02.2.03.13 | Penyelenggaraan Proses Belajar PAUD | 240.846.100 | |

| Urusan Pemerintahan Daerah dan program/kegiatan | | Plafon Anggaran Sementara | Ket |
|---|---|---------------------------|-----|
| 1 | 2 | 3 | 4 |
| 1.01.02.2.03.14 | Penyiapan dan Tindak Lanjut Evaluasi Satuan PAUD | 194.214.300 | |
| 1.01.02.2.03.17 | Pembinaan Kelembagaan dan Manajemen PAUD | 410.000.000 | |
| 1.01.02.2.04 | Pengelolaan Pendidikan Nonformal/Kesetaraan | 12.353.496.500 | |
| 1.01.02.2.04.01 | Pembangunan Gedung/Ruang Kelas/Ruang Guru Nonformal/Kesetaraan | 100.000.000 | |
| 1.01.02.2.04.10 | Penyediaan Biaya Personil Peserta Didik Nonformal/Kesetaraan | 3.751.200.000 | |
| 1.01.02.2.04.12 | Penyelenggaraan Proses Belajar Nonformal/Kesetaraan | 4.415.697.300 | |
| 1.01.02.2.04.15 | Pengembangan Karir Pendidik dan Tenaga Kependidikan pada Satuan Pendidikan Nonformal/Kesetaraan | 3.861.600.000 | |
| 1.01.02.2.04.16 | Pembinaan Kelembagaan dan Manajemen Sekolah Nonformal/Kesetaraan | 224.999.200 | |
| 1.01.04 | PROGRAM PENDIDIK DAN TENAGA KEPENDIDIKAN | 13.031.346.500 | |
| 1.01.04.2.01 | Pemerataan Kuantitas dan Kualitas Pendidik dan Tenaga Kependidikan bagi Satuan Pendidikan Dasar, PAUD, dan Pendidikan Nonformal/Kesetaraan | 13.031.346.500 | |
| 1.01.04.2.01.01 | Perhitungan dan Pemetaan Pendidik dan Tenaga Kependidikan Satuan Pendidikan Dasar, PAUD, dan Pendidikan Nonformal/Kesetaraan | 940.894.520 | |
| 1.01.04.2.01.02 | Penataan Pendistribusian Pendidik dan Tenaga Kependidikan bagi Satuan Pendidikan Dasar, PAUD, dan Pendidikan Nonformal/Kesetaraan | 12.090.451.980 | |
| 1.01.2.22.0.00.02.0001 | UPT SDN Bugul Kidul 1 | 148.093.900 | |
| 1.01.02 | PROGRAM PENGELOLAAN PENDIDIKAN | 148.093.900 | |
| 1.01.02.2.01 | Pengelolaan Pendidikan Sekolah Dasar | 148.093.900 | |
| 1.01.02.2.01.21 | Penyediaan Biaya Personil Peserta Didik Sekolah Dasar | 78.793.900 | |
| 1.01.02.2.01.29 | Pengelolaan Dana BOS Sekolah Dasar | 69.300.000 | |
| 1.01.2.22.0.00.02.0002 | UPT SDN BUGUL KIDUL II | 269.167.800 | |
| 1.01.02 | PROGRAM PENGELOLAAN PENDIDIKAN | 269.167.800 | |
| 1.01.02.2.01 | Pengelolaan Pendidikan Sekolah Dasar | 269.167.800 | |
| 1.01.02.2.01.21 | Penyediaan Biaya Personil Peserta Didik Sekolah Dasar | 109.867.800 | |
| 1.01.02.2.01.29 | Pengelolaan Dana BOS Sekolah Dasar | 159.300.000 | |
| 1.01.2.22.0.00.02.0003 | UPT SDN KRAMPYANGAN | 466.239.900 | |
| 1.01.02 | PROGRAM PENGELOLAAN PENDIDIKAN | 466.239.900 | |
| 1.01.02.2.01 | Pengelolaan Pendidikan Sekolah Dasar | 466.239.900 | |
| 1.01.02.2.01.21 | Penyediaan Biaya Personil Peserta Didik Sekolah Dasar | 160.239.900 | |
| 1.01.02.2.01.29 | Pengelolaan Dana BOS Sekolah Dasar | 306.000.000 | |
| 1.01.2.22.0.00.02.0004 | UPT SDN TAPAAN I | 217.139.500 | |
| 1.01.02 | PROGRAM PENGELOLAAN PENDIDIKAN | 217.139.500 | |
| 1.01.02.2.01 | Pengelolaan Pendidikan Sekolah Dasar | 217.139.500 | |
| 1.01.02.2.01.21 | Penyediaan Biaya Personil Peserta Didik Sekolah Dasar | 96.539.500 | |
| 1.01.02.2.01.29 | Pengelolaan Dana BOS Sekolah Dasar | 120.600.000 | |
| 1.01.2.22.0.00.02.0005 | UPT SDN TAPAAN II | 173.579.940 | |
| 1.01.02 | PROGRAM PENGELOLAAN PENDIDIKAN | 173.579.940 | |
| 1.01.02.2.01 | Pengelolaan Pendidikan Sekolah Dasar | 173.579.940 | |
| 1.01.02.2.01.21 | Penyediaan Biaya Personil Peserta Didik Sekolah Dasar | 85.379.940 | |
| 1.01.02.2.01.29 | Pengelolaan Dana BOS Sekolah Dasar | 88.200.000 | |
| 1.01.2.22.0.00.02.0006 | UPT SDN BAKALAN | 404.688.100 | |
| 1.01.02 | PROGRAM PENGELOLAAN PENDIDIKAN | 404.688.100 | |
| 1.01.02.2.01 | Pengelolaan Pendidikan Sekolah Dasar | 404.688.100 | |
| 1.01.02.2.01.21 | Penyediaan Biaya Personil Peserta Didik Sekolah Dasar | 144.588.100 | |
| 1.01.02.2.01.29 | Pengelolaan Dana BOS Sekolah Dasar | 260.100.000 | |
| 1.01.2.22.0.00.02.0007 | UPT SDN KEPEL | 240.129.100 | |
| 1.01.02 | PROGRAM PENGELOLAAN PENDIDIKAN | 240.129.100 | |
| 1.01.02.2.01 | Pengelolaan Pendidikan Sekolah Dasar | 240.129.100 | |
| 1.01.02.2.01.21 | Penyediaan Biaya Personil Peserta Didik Sekolah Dasar | 102.429.100 | |
| 1.01.02.2.01.29 | Pengelolaan Dana BOS Sekolah Dasar | 137.700.000 | |
| 1.01.2.22.0.00.02.0008 | UPT SDN BLANDONGAN | 253.439.860 | |
| 1.01.02 | PROGRAM PENGELOLAAN PENDIDIKAN | 253.439.860 | |
| 1.01.02.2.01 | Pengelolaan Pendidikan Sekolah Dasar | 253.439.860 | |
| 1.01.02.2.01.21 | Penyediaan Biaya Personil Peserta Didik Sekolah Dasar | 105.839.860 | |
| 1.01.02.2.01.29 | Pengelolaan Dana BOS Sekolah Dasar | 147.600.000 | |
| 1.01.2.22.0.00.02.0009 | UPT SDN PURUTREJO I | 398.640.000 | |
| 1.01.02 | PROGRAM PENGELOLAAN PENDIDIKAN | 398.640.000 | |
| 1.01.02.2.01 | Pengelolaan Pendidikan Sekolah Dasar | 398.640.000 | |
| 1.01.02.2.01.21 | Penyediaan Biaya Personil Peserta Didik Sekolah Dasar | 143.040.000 | |

| Urusan Pemerintahan Daerah dan program/kegiatan | | Plafon Anggaran Sementara | Ket |
|---|---|---------------------------|-----|
| 1 | 2 | 3 | 4 |
| 1.01.02.2.01.29 | Pengelolaan Dana BOS Sekolah Dasar | 255.600.000 | |
| 1.01.2.22.0.00.02.0010 | UPT SDN PURUTREJO II | 743.410.000 | |
| 1.01.02 | PROGRAM PENGELOLAAN PENDIDIKAN | 743.410.000 | |
| 1.01.02.2.01 | Pengelolaan Pendidikan Sekolah Dasar | 743.410.000 | |
| 1.01.02.2.01.21 | Penyediaan Biaya Personil Peserta Didik Sekolah Dasar | 154.510.000 | |
| 1.01.02.2.01.29 | Pengelolaan Dana BOS Sekolah Dasar | 588.900.000 | |
| 1.01.2.22.0.00.02.0011 | UPT SDN KEBONAGUNG | 1.168.169.920 | |
| 1.01.02 | PROGRAM PENGELOLAAN PENDIDIKAN | 1.168.169.920 | |
| 1.01.02.2.01 | Pengelolaan Pendidikan Sekolah Dasar | 1.168.169.920 | |
| 1.01.02.2.01.21 | Penyediaan Biaya Personil Peserta Didik Sekolah Dasar | 339.269.920 | |
| 1.01.02.2.01.29 | Pengelolaan Dana BOS Sekolah Dasar | 828.900.000 | |
| 1.01.2.22.0.00.02.0012 | UPT SDN PURWOREJO I | 420.420.000 | |
| 1.01.02 | PROGRAM PENGELOLAAN PENDIDIKAN | 420.420.000 | |
| 1.01.02.2.01 | Pengelolaan Pendidikan Sekolah Dasar | 420.420.000 | |
| 1.01.02.2.01.21 | Penyediaan Biaya Personil Peserta Didik Sekolah Dasar | 148.620.000 | |
| 1.01.02.2.01.29 | Pengelolaan Dana BOS Sekolah Dasar | 271.800.000 | |
| 1.01.2.22.0.00.02.0013 | UPT SDN PURWOREJO III | 228.030.000 | |
| 1.01.02 | PROGRAM PENGELOLAAN PENDIDIKAN | 228.030.000 | |
| 1.01.02.2.01 | Pengelolaan Pendidikan Sekolah Dasar | 228.030.000 | |
| 1.01.02.2.01.21 | Penyediaan Biaya Personil Peserta Didik Sekolah Dasar | 99.330.000 | |
| 1.01.02.2.01.29 | Pengelolaan Dana BOS Sekolah Dasar | 128.700.000 | |
| 1.01.2.22.0.00.02.0014 | UPT SDN POHJENTREK I | 274.010.000 | |
| 1.01.02 | PROGRAM PENGELOLAAN PENDIDIKAN | 274.010.000 | |
| 1.01.02.2.01 | Pengelolaan Pendidikan Sekolah Dasar | 274.010.000 | |
| 1.01.02.2.01.21 | Penyediaan Biaya Personil Peserta Didik Sekolah Dasar | 111.110.000 | |
| 1.01.02.2.01.29 | Pengelolaan Dana BOS Sekolah Dasar | 162.900.000 | |
| 1.01.2.22.0.00.02.0015 | UPT SDN POHJENTREK II | 190.500.400 | |
| 1.01.02 | PROGRAM PENGELOLAAN PENDIDIKAN | 190.500.400 | |
| 1.01.02.2.01 | Pengelolaan Pendidikan Sekolah Dasar | 190.500.400 | |
| 1.01.02.2.01.21 | Penyediaan Biaya Personil Peserta Didik Sekolah Dasar | 89.700.400 | |
| 1.01.02.2.01.29 | Pengelolaan Dana BOS Sekolah Dasar | 100.800.000 | |
| 1.01.2.22.0.00.02.0016 | UPT SDN TEMBOKREJO I | 378.070.000 | |
| 1.01.02 | PROGRAM PENGELOLAAN PENDIDIKAN | 378.070.000 | |
| 1.01.02.2.01 | Pengelolaan Pendidikan Sekolah Dasar | 378.070.000 | |
| 1.01.02.2.01.21 | Penyediaan Biaya Personil Peserta Didik Sekolah Dasar | 137.770.000 | |
| 1.01.02.2.01.29 | Pengelolaan Dana BOS Sekolah Dasar | 240.300.000 | |
| 1.01.2.22.0.00.02.0017 | UPT SDN TEMBOKREJO II | 278.850.000 | |
| 1.01.02 | PROGRAM PENGELOLAAN PENDIDIKAN | 278.850.000 | |
| 1.01.02.2.01 | Pengelolaan Pendidikan Sekolah Dasar | 278.850.000 | |
| 1.01.02.2.01.21 | Penyediaan Biaya Personil Peserta Didik Sekolah Dasar | 112.350.000 | |
| 1.01.02.2.01.29 | Pengelolaan Dana BOS Sekolah Dasar | 166.500.000 | |
| 1.01.2.22.0.00.02.0018 | UPT SDN WIROGUNAN | 379.200.000 | |
| 1.01.02 | PROGRAM PENGELOLAAN PENDIDIKAN | 379.200.000 | |
| 1.01.02.2.01 | Pengelolaan Pendidikan Sekolah Dasar | 379.200.000 | |
| 1.01.02.2.01.21 | Penyediaan Biaya Personil Peserta Didik Sekolah Dasar | 138.000.000 | |
| 1.01.02.2.01.29 | Pengelolaan Dana BOS Sekolah Dasar | 241.200.000 | |
| 1.01.2.22.0.00.02.0019 | UPT SDN SEKARGADUNG | 473.659.800 | |
| 1.01.02 | PROGRAM PENGELOLAAN PENDIDIKAN | 473.659.800 | |
| 1.01.02.2.01 | Pengelolaan Pendidikan Sekolah Dasar | 473.659.800 | |
| 1.01.02.2.01.21 | Penyediaan Biaya Personil Peserta Didik Sekolah Dasar | 162.259.800 | |
| 1.01.02.2.01.29 | Pengelolaan Dana BOS Sekolah Dasar | 311.400.000 | |
| 1.01.2.22.0.00.02.0020 | UPT SDN GADINGREJO I | 318.779.520 | |
| 1.01.02 | PROGRAM PENGELOLAAN PENDIDIKAN | 318.779.520 | |
| 1.01.02.2.01 | Pengelolaan Pendidikan Sekolah Dasar | 318.779.520 | |
| 1.01.02.2.01.21 | Penyediaan Biaya Personil Peserta Didik Sekolah Dasar | 122.579.520 | |
| 1.01.02.2.01.29 | Pengelolaan Dana BOS Sekolah Dasar | 196.200.000 | |
| 1.01.2.22.0.00.02.0021 | UPT SDN GADINGREJO II | 341.698.300 | |
| 1.01.02 | PROGRAM PENGELOLAAN PENDIDIKAN | 341.698.300 | |
| 1.01.02.2.01 | Pengelolaan Pendidikan Sekolah Dasar | 341.698.300 | |
| 1.01.02.2.01.21 | Penyediaan Biaya Personil Peserta Didik Sekolah Dasar | 128.398.300 | |
| 1.01.02.2.01.29 | Pengelolaan Dana BOS Sekolah Dasar | 213.300.000 | |
| 1.01.2.22.0.00.02.0022 | UPT SDN TRAJENG I | 674.480.400 | |
| 1.01.02 | PROGRAM PENGELOLAAN PENDIDIKAN | 674.480.400 | |
| 1.01.02.2.01 | Pengelolaan Pendidikan Sekolah Dasar | 674.480.400 | |
| 1.01.02.2.01.21 | Penyediaan Biaya Personil Peserta Didik Sekolah Dasar | 213.680.400 | |

| Urusan Pemerintahan Daerah dan program/kegiatan | | Plafon Anggaran Sementara | Ket |
|---|---|---------------------------|-----|
| 1 | 2 | 3 | 4 |
| 1.01.02.2.01.29 | Pengelolaan Dana BOS Sekolah Dasar | 460.800.000 | |
| 1.01.2.22.0.00.02.0023 | UPT SDN GENTONG | 534.149.200 | |
| 1.01.02 | PROGRAM PENGELOLAAN PENDIDIKAN | 534.149.200 | |
| 1.01.02.2.01 | Pengelolaan Pendidikan Sekolah Dasar | 534.149.200 | |
| 1.01.02.2.01.21 | Penyediaan Biaya Personil Peserta Didik Sekolah Dasar | 177.749.200 | |
| 1.01.02.2.01.29 | Pengelolaan Dana BOS Sekolah Dasar | 356.400.000 | |
| 1.01.2.22.0.00.02.0024 | UPT SDN SEBANI | 410.737.200 | |
| 1.01.02 | PROGRAM PENGELOLAAN PENDIDIKAN | 410.737.200 | |
| 1.01.02.2.01 | Pengelolaan Pendidikan Sekolah Dasar | 410.737.200 | |
| 1.01.02.2.01.21 | Penyediaan Biaya Personil Peserta Didik Sekolah Dasar | 146.137.200 | |
| 1.01.02.2.01.29 | Pengelolaan Dana BOS Sekolah Dasar | 264.600.000 | |
| 1.01.2.22.0.00.02.0025 | UPT SDN BUKIR | 703.554.300 | |
| 1.01.02 | PROGRAM PENGELOLAAN PENDIDIKAN | 703.554.300 | |
| 1.01.02.2.01 | Pengelolaan Pendidikan Sekolah Dasar | 703.554.300 | |
| 1.01.02.2.01.21 | Penyediaan Biaya Personil Peserta Didik Sekolah Dasar | 221.154.300 | |
| 1.01.02.2.01.29 | Pengelolaan Dana BOS Sekolah Dasar | 482.400.000 | |
| 1.01.2.22.0.00.02.0026 | UPT SDN KRAPYAKREJO I | 225.606.900 | |
| 1.01.02 | PROGRAM PENGELOLAAN PENDIDIKAN | 225.606.900 | |
| 1.01.02.2.01 | Pengelolaan Pendidikan Sekolah Dasar | 225.606.900 | |
| 1.01.02.2.01.21 | Penyediaan Biaya Personil Peserta Didik Sekolah Dasar | 98.706.900 | |
| 1.01.02.2.01.29 | Pengelolaan Dana BOS Sekolah Dasar | 126.900.000 | |
| 1.01.2.22.0.00.02.0027 | UPT SDN KRAPYAKREJO II | 499.023.200 | |
| 1.01.02 | PROGRAM PENGELOLAAN PENDIDIKAN | 499.023.200 | |
| 1.01.02.2.01 | Pengelolaan Pendidikan Sekolah Dasar | 499.023.200 | |
| 1.01.02.2.01.21 | Penyediaan Biaya Personil Peserta Didik Sekolah Dasar | 168.723.200 | |
| 1.01.02.2.01.29 | Pengelolaan Dana BOS Sekolah Dasar | 330.300.000 | |
| 1.01.2.22.0.00.02.0028 | UPT SDN PETAHUNAN I | 500.267.300 | |
| 1.01.02 | PROGRAM PENGELOLAAN PENDIDIKAN | 500.267.300 | |
| 1.01.02.2.01 | Pengelolaan Pendidikan Sekolah Dasar | 500.267.300 | |
| 1.01.02.2.01.21 | Penyediaan Biaya Personil Peserta Didik Sekolah Dasar | 169.067.300 | |
| 1.01.02.2.01.29 | Pengelolaan Dana BOS Sekolah Dasar | 331.200.000 | |
| 1.01.2.22.0.00.02.0029 | UPT SDN PETAHUNAN II | 271.588.400 | |
| 1.01.02 | PROGRAM PENGELOLAAN PENDIDIKAN | 271.588.400 | |
| 1.01.02.2.01 | Pengelolaan Pendidikan Sekolah Dasar | 271.588.400 | |
| 1.01.02.2.01.21 | Penyediaan Biaya Personil Peserta Didik Sekolah Dasar | 110.488.400 | |
| 1.01.02.2.01.29 | Pengelolaan Dana BOS Sekolah Dasar | 161.100.000 | |
| 1.01.2.22.0.00.02.0030 | UPT SDN RANDUSARI | 474.869.600 | |
| 1.01.02 | PROGRAM PENGELOLAAN PENDIDIKAN | 474.869.600 | |
| 1.01.02.2.01 | Pengelolaan Pendidikan Sekolah Dasar | 474.869.600 | |
| 1.01.02.2.01.21 | Penyediaan Biaya Personil Peserta Didik Sekolah Dasar | 162.569.600 | |
| 1.01.02.2.01.29 | Pengelolaan Dana BOS Sekolah Dasar | 312.300.000 | |
| 1.01.2.22.0.00.02.0031 | UPT SDN KARANGKETUG I | 267.013.400 | |
| 1.01.02 | PROGRAM PENGELOLAAN PENDIDIKAN | 267.013.400 | |
| 1.01.02.2.01 | Pengelolaan Pendidikan Sekolah Dasar | 267.013.400 | |
| 1.01.02.2.01.21 | Penyediaan Biaya Personil Peserta Didik Sekolah Dasar | 108.613.400 | |
| 1.01.02.2.01.29 | Pengelolaan Dana BOS Sekolah Dasar | 158.400.000 | |
| 1.01.2.22.0.00.02.0032 | UPT SDN KARANGKETUG II | 457.923.700 | |
| 1.01.02 | PROGRAM PENGELOLAAN PENDIDIKAN | 457.923.700 | |
| 1.01.02.2.01 | Pengelolaan Pendidikan Sekolah Dasar | 457.923.700 | |
| 1.01.02.2.01.21 | Penyediaan Biaya Personil Peserta Didik Sekolah Dasar | 158.223.700 | |
| 1.01.02.2.01.29 | Pengelolaan Dana BOS Sekolah Dasar | 299.700.000 | |
| 1.01.2.22.0.00.02.0033 | UPT SDN KARANGKETUG III | 234.019.600 | |
| 1.01.02 | PROGRAM PENGELOLAAN PENDIDIKAN | 234.019.600 | |
| 1.01.02.2.01 | Pengelolaan Pendidikan Sekolah Dasar | 234.019.600 | |
| 1.01.02.2.01.21 | Penyediaan Biaya Personil Peserta Didik Sekolah Dasar | 100.819.600 | |
| 1.01.02.2.01.29 | Pengelolaan Dana BOS Sekolah Dasar | 133.200.000 | |
| 1.01.2.22.0.00.02.0034 | UPT SDN TRAJENG II | 188.099.400 | |
| 1.01.02 | PROGRAM PENGELOLAAN PENDIDIKAN | 188.099.400 | |
| 1.01.02.2.01 | Pengelolaan Pendidikan Sekolah Dasar | 188.099.400 | |
| 1.01.02.2.01.21 | Penyediaan Biaya Personil Peserta Didik Sekolah Dasar | 89.099.400 | |
| 1.01.02.2.01.29 | Pengelolaan Dana BOS Sekolah Dasar | 99.000.000 | |
| 1.01.2.22.0.00.02.0035 | UPT SDN KARANGANYAR | 410.740.000 | |
| 1.01.02 | PROGRAM PENGELOLAAN PENDIDIKAN | 410.740.000 | |
| 1.01.02.2.01 | Pengelolaan Pendidikan Sekolah Dasar | 410.740.000 | |
| 1.01.02.2.01.21 | Penyediaan Biaya Personil Peserta Didik Sekolah Dasar | 146.140.000 | |

| Urusan Pemerintahan Daerah dan program/kegiatan | | Plafon Anggaran Sementara | Ket |
|---|--|---------------------------|-----|
| 1 | 2 | 3 | 4 |
| 1.01.02.2.01.29 | Pengelolaan Dana BOS Sekolah Dasar | 264.600.000 | |
| 1.01.2.22.0.00.02.0036 | UPT SDN KEBONSARI | 747.120.000 | |
| 1.01.02 | PROGRAM PENGELOLAAN PENDIDIKAN | 747.120.000 | |
| 1.01.02.2.01 | Pengelolaan Pendidikan Sekolah Dasar | 747.120.000 | |
| 1.01.02.2.01.21 | Penyediaan Biaya Personil Peserta Didik Sekolah Dasar | 232.320.000 | |
| 1.01.02.2.01.29 | Pengelolaan Dana BOS Sekolah Dasar | 514.800.000 | |
| 1.01.2.22.0.00.02.0037 | UPT SDN BANGILAN | 543.840.000 | |
| 1.01.02 | PROGRAM PENGELOLAAN PENDIDIKAN | 543.840.000 | |
| 1.01.02.2.01 | Pengelolaan Pendidikan Sekolah Dasar | 543.840.000 | |
| 1.01.02.2.01.21 | Penyediaan Biaya Personil Peserta Didik Sekolah Dasar | 180.240.000 | |
| 1.01.02.2.01.29 | Pengelolaan Dana BOS Sekolah Dasar | 363.600.000 | |
| 1.01.2.22.0.00.02.0038 | UPT SDN NGEMPLAKREJO | 305.470.000 | |
| 1.01.02 | PROGRAM PENGELOLAAN PENDIDIKAN | 305.470.000 | |
| 1.01.02.2.01 | Pengelolaan Pendidikan Sekolah Dasar | 305.470.000 | |
| 1.01.02.2.01.21 | Penyediaan Biaya Personil Peserta Didik Sekolah Dasar | 119.170.000 | |
| 1.01.02.2.01.29 | Pengelolaan Dana BOS Sekolah Dasar | 186.300.000 | |
| 1.01.2.22.0.00.02.0039 | UPT SDN PEKUNCEN | 918.939.700 | |
| 1.01.02 | PROGRAM PENGELOLAAN PENDIDIKAN | 918.939.700 | |
| 1.01.02.2.01 | Pengelolaan Pendidikan Sekolah Dasar | 918.939.700 | |
| 1.01.02.2.01.21 | Penyediaan Biaya Personil Peserta Didik Sekolah Dasar | 276.339.700 | |
| 1.01.02.2.01.29 | Pengelolaan Dana BOS Sekolah Dasar | 642.600.000 | |
| 1.01.2.22.0.00.02.0040 | UPT SDN KANDANGSAPI I | 195.352.420 | |
| 1.01.02 | PROGRAM PENGELOLAAN PENDIDIKAN | 195.352.420 | |
| 1.01.02.2.01 | Pengelolaan Pendidikan Sekolah Dasar | 195.352.420 | |
| 1.01.02.2.01.21 | Penyediaan Biaya Personil Peserta Didik Sekolah Dasar | 90.952.420 | |
| 1.01.02.2.01.29 | Pengelolaan Dana BOS Sekolah Dasar | 104.400.000 | |
| 1.01.2.22.0.00.02.0041 | UPT SDN KANDANGSAPI II | 259.490.000 | |
| 1.01.02 | PROGRAM PENGELOLAAN PENDIDIKAN | 259.490.000 | |
| 1.01.02.2.01 | Pengelolaan Pendidikan Sekolah Dasar | 259.490.000 | |
| 1.01.02.2.01.21 | Penyediaan Biaya Personil Peserta Didik Sekolah Dasar | 107.390.000 | |
| 1.01.02.2.01.29 | Pengelolaan Dana BOS Sekolah Dasar | 152.100.000 | |
| 1.01.2.22.0.00.02.0042 | UPT SDN BUGUL LOR | 248.598.100 | |
| 1.01.02 | PROGRAM PENGELOLAAN PENDIDIKAN | 248.598.100 | |
| 1.01.02.2.01 | Pengelolaan Pendidikan Sekolah Dasar | 248.598.100 | |
| 1.01.02.2.01.21 | Penyediaan Biaya Personil Peserta Didik Sekolah Dasar | 104.598.100 | |
| 1.01.02.2.01.29 | Pengelolaan Dana BOS Sekolah Dasar | 144.000.000 | |
| 1.01.2.22.0.00.02.0043 | UPT SDN PETAMANAN | 670.890.000 | |
| 1.01.02 | PROGRAM PENGELOLAAN PENDIDIKAN | 670.890.000 | |
| 1.01.02.2.01 | Pengelolaan Pendidikan Sekolah Dasar | 670.890.000 | |
| 1.01.02.2.01.21 | Penyediaan Biaya Personil Peserta Didik Sekolah Dasar | 212.790.000 | |
| 1.01.02.2.01.29 | Pengelolaan Dana BOS Sekolah Dasar | 458.100.000 | |
| 1.01.2.22.0.00.02.0044 | UPT SDN PANGGUNGREJO | 330.880.000 | |
| 1.01.02 | PROGRAM PENGELOLAAN PENDIDIKAN | 330.880.000 | |
| 1.01.02.2.01 | Pengelolaan Pendidikan Sekolah Dasar | 330.880.000 | |
| 1.01.02.2.01.21 | Penyediaan Biaya Personil Peserta Didik Sekolah Dasar | 125.680.000 | |
| 1.01.02.2.01.29 | Pengelolaan Dana BOS Sekolah Dasar | 205.200.000 | |
| 1.01.2.22.0.00.02.0045 | UPT SDN MANDARANREJO I | 603.130.000 | |
| 1.01.02 | PROGRAM PENGELOLAAN PENDIDIKAN | 603.130.000 | |
| 1.01.02.2.01 | Pengelolaan Pendidikan Sekolah Dasar | 603.130.000 | |
| 1.01.02.2.01.21 | Penyediaan Biaya Personil Peserta Didik Sekolah Dasar | 195.430.000 | |
| 1.01.02.2.01.29 | Pengelolaan Dana BOS Sekolah Dasar | 407.700.000 | |
| 1.01.2.22.0.00.02.0046 | UPT SDN MANDARANREJO II | 150.345.400 | |
| 1.01.02 | PROGRAM PENGELOLAAN PENDIDIKAN | 150.345.400 | |
| 1.01.02.2.01 | Pengelolaan Pendidikan Sekolah Dasar | 150.345.400 | |
| 1.01.02.2.01.21 | Penyediaan Biaya Personil Peserta Didik Sekolah Dasar | 65.745.400 | |
| 1.01.02.2.01.29 | Pengelolaan Dana BOS Sekolah Dasar | 84.600.000 | |
| 1.01.2.22.0.00.02.0047 | UPT SMPN 1 | 1.180.622.840 | |
| 1.01.02 | PROGRAM PENGELOLAAN PENDIDIKAN | 1.180.622.840 | |
| 1.01.02.2.02 | Pengelolaan Pendidikan Sekolah Menengah Pertama | 1.180.622.840 | |
| 1.01.02.2.02.32 | Penyediaan Biaya Personil Peserta Didik Sekolah Menengah Pertama | 350.122.840 | |
| 1.01.02.2.02.42 | Pengelolaan Dana BOS Sekolah Menengah Pertama | 830.500.000 | |
| 1.01.2.22.0.00.02.0048 | UPT SMPN 2 | 1.058.199.300 | |
| 1.01.02 | PROGRAM PENGELOLAAN PENDIDIKAN | 1.058.199.300 | |
| 1.01.02.2.02 | Pengelolaan Pendidikan Sekolah Menengah Pertama | 1.058.199.300 | |

| Urusan Pemerintahan Daerah dan program/kegiatan | | Plafon Anggaran Sementara | Ket |
|---|--|---------------------------|-----|
| 1 | 2 | 3 | 4 |
| 1.01.02.2.02.32 | Penyediaan Biaya Personil Peserta Didik Sekolah Menengah Pertama | 318.999.300 | |
| 1.01.02.2.02.42 | Pengelolaan Dana BOS Sekolah Menengah Pertama | 739.200.000 | |
| 1.01.2.22.0.00.02.0049 | UPT SMPN 3 | 777.950.000 | |
| 1.01.02 | PROGRAM PENGELOLAAN PENDIDIKAN | 777.950.000 | |
| 1.01.02.2.02 | Pengelolaan Pendidikan Sekolah Menengah Pertama | 777.950.000 | |
| 1.01.02.2.02.32 | Penyediaan Biaya Personil Peserta Didik Sekolah Menengah Pertama | 247.750.000 | |
| 1.01.02.2.02.42 | Pengelolaan Dana BOS Sekolah Menengah Pertama | 530.200.000 | |
| 1.01.2.22.0.00.02.0050 | UPT SMPN 4 | 1.217.499.540 | |
| 1.01.02 | PROGRAM PENGELOLAAN PENDIDIKAN | 1.217.499.540 | |
| 1.01.02.2.02 | Pengelolaan Pendidikan Sekolah Menengah Pertama | 1.217.499.540 | |
| 1.01.02.2.02.32 | Penyediaan Biaya Personil Peserta Didik Sekolah Menengah Pertama | 359.499.540 | |
| 1.01.02.2.02.42 | Pengelolaan Dana BOS Sekolah Menengah Pertama | 858.000.000 | |
| 1.01.2.22.0.00.02.0051 | UPT SMPN 5 | 1.286.825.000 | |
| 1.01.02 | PROGRAM PENGELOLAAN PENDIDIKAN | 1.286.825.000 | |
| 1.01.02.2.02 | Pengelolaan Pendidikan Sekolah Menengah Pertama | 1.286.825.000 | |
| 1.01.02.2.02.32 | Penyediaan Biaya Personil Peserta Didik Sekolah Menengah Pertama | 377.125.000 | |
| 1.01.02.2.02.42 | Pengelolaan Dana BOS Sekolah Menengah Pertama | 909.700.000 | |
| 1.01.2.22.0.00.02.0052 | UPT SMPN 6 | 1.100.974.300 | |
| 1.01.02 | PROGRAM PENGELOLAAN PENDIDIKAN | 1.100.974.300 | |
| 1.01.02.2.02 | Pengelolaan Pendidikan Sekolah Menengah Pertama | 1.100.974.300 | |
| 1.01.02.2.02.32 | Penyediaan Biaya Personil Peserta Didik Sekolah Menengah Pertama | 329.874.300 | |
| 1.01.02.2.02.42 | Pengelolaan Dana BOS Sekolah Menengah Pertama | 771.100.000 | |
| 1.01.2.22.0.00.02.0053 | UPT SMPN 7 | 1.201.275.000 | |
| 1.01.02 | PROGRAM PENGELOLAAN PENDIDIKAN | 1.201.275.000 | |
| 1.01.02.2.02 | Pengelolaan Pendidikan Sekolah Menengah Pertama | 1.201.275.000 | |
| 1.01.02.2.02.32 | Penyediaan Biaya Personil Peserta Didik Sekolah Menengah Pertama | 355.375.000 | |
| 1.01.02.2.02.42 | Pengelolaan Dana BOS Sekolah Menengah Pertama | 845.900.000 | |
| 1.01.2.22.0.00.02.0054 | UPT SMPN 8 | 1.056.717.760 | |
| 1.01.02 | PROGRAM PENGELOLAAN PENDIDIKAN | 1.056.717.760 | |
| 1.01.02.2.02 | Pengelolaan Pendidikan Sekolah Menengah Pertama | 1.056.717.760 | |
| 1.01.02.2.02.32 | Penyediaan Biaya Personil Peserta Didik Sekolah Menengah Pertama | 318.617.760 | |
| 1.01.02.2.02.42 | Pengelolaan Dana BOS Sekolah Menengah Pertama | 738.100.000 | |
| 1.01.2.22.0.00.02.0055 | UPT SMPN 9 | 1.173.422.520 | |
| 1.01.02 | PROGRAM PENGELOLAAN PENDIDIKAN | 1.173.422.520 | |
| 1.01.02.2.02 | Pengelolaan Pendidikan Sekolah Menengah Pertama | 1.173.422.520 | |
| 1.01.02.2.02.32 | Penyediaan Biaya Personil Peserta Didik Sekolah Menengah Pertama | 263.122.520 | |
| 1.01.02.2.02.42 | Pengelolaan Dana BOS Sekolah Menengah Pertama | 910.300.000 | |
| 1.01.2.22.0.00.02.0056 | UPT SMPN 10 | 876.772.200 | |
| 1.01.02 | PROGRAM PENGELOLAAN PENDIDIKAN | 876.772.200 | |
| 1.01.02.2.02 | Pengelolaan Pendidikan Sekolah Menengah Pertama | 876.772.200 | |
| 1.01.02.2.02.32 | Penyediaan Biaya Personil Peserta Didik Sekolah Menengah Pertama | 272.872.200 | |
| 1.01.02.2.02.42 | Pengelolaan Dana BOS Sekolah Menengah Pertama | 603.900.000 | |
| 1.01.2.22.0.00.02.0057 | UPT SMPN 11 | 565.548.020 | |
| 1.01.02 | PROGRAM PENGELOLAAN PENDIDIKAN | 565.548.020 | |
| 1.01.02.2.02 | Pengelolaan Pendidikan Sekolah Menengah Pertama | 565.548.020 | |
| 1.01.02.2.02.32 | Penyediaan Biaya Personil Peserta Didik Sekolah Menengah Pertama | 193.748.020 | |
| 1.01.02.2.02.42 | Pengelolaan Dana BOS Sekolah Menengah Pertama | 371.800.000 | |
| 1.01.2.22.0.00.02.0058 | TK NEGERI PEMBINA BUGUL KIDUL | 227.399.680 | |
| 1.01.02 | PROGRAM PENGELOLAAN PENDIDIKAN | 227.399.680 | |
| 1.01.02.2.03 | Pengelolaan Pendidikan Anak Usia Dini (PAUD) | 227.399.680 | |
| 1.01.02.2.03.11 | Penyediaan Biaya Personil Peserta Didik PAUD | 149.999.680 | |
| 1.01.02.2.03.18 | Pengelolaan Dana BOP PAUD | 77.400.000 | |
| 1.01.2.22.0.00.02.0059 | TK NEGERI PEMBINA PURWOREJO | 263.774.000 | |
| 1.01.02 | PROGRAM PENGELOLAAN PENDIDIKAN | 263.774.000 | |
| 1.01.02.2.03 | Pengelolaan Pendidikan Anak Usia Dini (PAUD) | 263.774.000 | |
| 1.01.02.2.03.11 | Penyediaan Biaya Personil Peserta Didik PAUD | 174.974.000 | |

| Urusan Pemerintahan Daerah dan program/kegiatan | | Plafon Anggaran Sementara | Ket |
|---|---|---------------------------|-----|
| 1 | 2 | 3 | 4 |
| 1.01.02.2.03.18 | Pengelolaan Dana BOP PAUD | 88.800.000 | |
| 1.02 | URUSAN PEMERINTAHAN BIDANG KESEHATAN | 245.244.593.441 | |
| 1.02.0.00.0.00.01.00 | DINAS KESEHATAN | 245.244.593.441 | |
| 1.02.0.00.0.00.01.00 | DINAS KESEHATAN | 119.197.639.137 | |
| 1.02.01 | PROGRAM PENUNJANG URUSAN PEMERINTAHAN DAERAH KABUPATEN/KOTA | 46.351.896.066 | |
| 1.02.01.2.01 | Perencanaan, Penganggaran, dan Evaluasi Kinerja Perangkat Daerah | 77.467.860 | |
| 1.02.01.2.01.01 | Penyusunan Dokumen Perencanaan Perangkat Daerah | 63.405.340 | |
| 1.02.01.2.01.06 | Koordinasi dan Penyusunan Laporan Capaian Kinerja dan Ikhtisar Realisasi Kinerja SKPD | 4.062.520 | |
| 1.02.01.2.01.07 | Evaluasi Kinerja Perangkat Daerah | 10.000.000 | |
| 1.02.01.2.02 | Administrasi Keuangan Perangkat Daerah | 42.543.555.383 | |
| 1.02.01.2.02.01 | Penyediaan Gaji dan Tunjangan ASN | 42.225.313.823 | |
| 1.02.01.2.02.07 | Koordinasi dan Penyusunan Laporan Keuangan Bulanan/ Triwulanan/ Semesteran SKPD | 318.241.560 | |
| 1.02.01.2.03 | Administrasi Barang Milik Daerah pada Perangkat Daerah | 101.941.200 | |
| 1.02.01.2.03.05 | Rekonsiliasi dan Penyusunan Laporan Barang Milik Daerah pada SKPD | 101.941.200 | |
| 1.02.01.2.05 | Administrasi Kepegawaian Perangkat Daerah | 13.719.400 | |
| 1.02.01.2.05.03 | Pendataan dan Pengolahan Administrasi Kepegawaian | 13.719.400 | |
| 1.02.01.2.06 | Administrasi Umum Perangkat Daerah | 154.144.260 | |
| 1.02.01.2.06.01 | Penyediaan Komponen Instalasi Listrik/Penerangan Bangunan Kantor | 11.423.400 | |
| 1.02.01.2.06.05 | Penyediaan Barang Cetak dan Penggandaan | 25.954.920 | |
| 1.02.01.2.06.06 | Penyediaan Bahan Bacaan dan Peraturan Perundang-undangan | 1.760.400 | |
| 1.02.01.2.06.08 | Fasilitasi Kunjungan Tamu | 6.314.300 | |
| 1.02.01.2.06.09 | Penyelenggaraan Rapat Koordinasi dan Konsultasi SKPD | 108.691.240 | |
| 1.02.01.2.07 | Pengadaan Barang Milik Daerah Penunjang Urusan Pemerintah Daerah | 537.837.200 | |
| 1.02.01.2.07.06 | Pengadaan Peralatan dan Mesin Lainnya | 537.837.200 | |
| 1.02.01.2.08 | Penyediaan Jasa Penunjang Urusan Pemerintahan Daerah | 2.163.782.963 | |
| 1.02.01.2.08.01 | Penyediaan Jasa Surat Menyurat | 2.500.000 | |
| 1.02.01.2.08.02 | Penyediaan Jasa Komunikasi, Sumber Daya Air dan Listrik | 190.922.713 | |
| 1.02.01.2.08.04 | Penyediaan Jasa Pelayanan Umum Kantor | 1.970.360.250 | |
| 1.02.01.2.09 | Pemeliharaan Barang Milik Daerah Penunjang Urusan Pemerintahan Daerah | 759.447.800 | |
| 1.02.01.2.09.01 | Penyediaan Jasa Pemeliharaan, Biaya Pemeliharaan, dan Pajak Kendaraan Perorangan Dinas atau Kendaraan Dinas Jabatan | 71.200.000 | |
| 1.02.01.2.09.02 | Penyediaan Jasa Pemeliharaan, Biaya Pemeliharaan, Pajak dan Perizinan Kendaraan Dinas Operasional atau Lapangan | 253.050.000 | |
| 1.02.01.2.09.06 | Pemeliharaan Peralatan dan Mesin Lainnya | 67.641.400 | |
| 1.02.01.2.09.09 | Pemeliharaan/Rehabilitasi Gedung Kantor dan Bangunan Lainnya | 367.556.400 | |
| 1.02.02 | PROGRAM PEMENUHAN UPAYA KESEHATAN PERORANGAN DAN UPAYA KESEHATAN MASYARAKAT | 68.467.597.891 | |
| 1.02.02.2.01 | Penyediaan Fasilitas Pelayanan Kesehatan untuk UKM dan UKP Kewenangan Daerah Kabupaten/Kota | 13.154.973.021 | |
| 1.02.02.2.01.07 | Pengembangan Fasilitas Kesehatan Lainnya | 386.392.140 | |
| 1.02.02.2.01.09 | Rehabilitasi dan Pemeliharaan Puskesmas | 1.500.216.700 | |
| 1.02.02.2.01.12 | Pengadaan Sarana Fasilitas Pelayanan Kesehatan | 140.687.000 | |
| 1.02.02.2.01.14 | Pengadaan Alat Kesehatan/Alat Penunjang Medik Fasilitas Pelayanan Kesehatan | 2.887.219.100 | |
| 1.02.02.2.01.16 | Pengadaan Obat, Vaksin | 2.132.172.420 | |
| 1.02.02.2.01.17 | Pengadaan Bahan Habis Pakai | 5.876.712.961 | |
| 1.02.02.2.01.20 | Pemeliharaan Rutin dan Berkala Alat Kesehatan/Alat Penunjang Medik Fasilitas Pelayanan Kesehatan | 191.240.500 | |
| 1.02.02.2.01.21 | Distribusi Alat Kesehatan, Obat, Vaksin, Bahan Medis Habis Pakai (BMHP), Makanan dan Minuman ke Puskesmas serta Fasilitas Kesehatan Lainnya | 40.332.200 | |
| 1.02.02.2.02 | Penyediaan Layanan Kesehatan untuk UKM dan UKP | 54.582.676.370 | |

| Urusan Pemerintahan Daerah dan program/kegiatan | | Plafon Anggaran Sementara | Ket |
|---|---|---------------------------|-----|
| 1 | 2 | 3 | 4 |
| | Rujukan Tingkat Daerah Kabupaten/Kota | | |
| 1.02.02.2.02.01 | Pengelolaan Pelayanan Kesehatan Ibu Hamil | 302.883.400 | |
| 1.02.02.2.02.02 | Pengelolaan Pelayanan Kesehatan Ibu Bersalin | 210.650.900 | |
| 1.02.02.2.02.03 | Pengelolaan Pelayanan Kesehatan Bayi Baru Lahir | 256.677.320 | |
| 1.02.02.2.02.04 | Pengelolaan Pelayanan Kesehatan Balita | 145.145.500 | |
| 1.02.02.2.02.05 | Pengelolaan Pelayanan Kesehatan pada Usia Pendidikan Dasar | 171.187.500 | |
| 1.02.02.2.02.06 | Pengelolaan Pelayanan Kesehatan pada Usia Produktif | 144.172.800 | |
| 1.02.02.2.02.07 | Pengelolaan Pelayanan Kesehatan pada Usia Lanjut | 285.438.580 | |
| 1.02.02.2.02.08 | Pengelolaan Pelayanan Kesehatan Penderita Hipertensi | 63.181.600 | |
| 1.02.02.2.02.09 | Pengelolaan Pelayanan Kesehatan Penderita Diabetes Melitus | 61.635.700 | |
| 1.02.02.2.02.10 | Pengelolaan Pelayanan Kesehatan Orang dengan Gangguan Jiwa Berat | 164.207.300 | |
| 1.02.02.2.02.11 | Pengelolaan Pelayanan Kesehatan Orang Terduga Tuberkulosis | 204.435.300 | |
| 1.02.02.2.02.12 | Pengelolaan Pelayanan Kesehatan Orang dengan Risiko Terinfeksi HIV | 101.198.400 | |
| 1.02.02.2.02.13 | Pengelolaan Pelayanan Kesehatan bagi Penduduk pada Kondisi Kejadian Luar Biasa (KLB) | 687.351.200 | |
| 1.02.02.2.02.14 | Pengelolaan Pelayanan Kesehatan bagi Penduduk Terdampak Krisis Kesehatan Akibat Bencana dan/atau Berpotensi Bencana | 823.500.000 | |
| 1.02.02.2.02.15 | Pengelolaan Pelayanan Kesehatan Gizi Masyarakat | 2.826.438.200 | |
| 1.02.02.2.02.16 | Pengelolaan Pelayanan Kesehatan Kerja dan Olahraga | 173.831.800 | |
| 1.02.02.2.02.17 | Pengelolaan Pelayanan Kesehatan Lingkungan | 493.414.910 | |
| 1.02.02.2.02.18 | Pengelolaan Pelayanan Promosi Kesehatan | 898.059.200 | |
| 1.02.02.2.02.19 | Pengelolaan Pelayanan Kesehatan Tradisional, Akupunktur, Asuhan Mandiri, dan Tradisional Lainnya | 59.999.300 | |
| 1.02.02.2.02.20 | Pengelolaan Surveilans Kesehatan | 75.473.100 | |
| 1.02.02.2.02.24 | Pengelolaan Upaya Pengurangan Risiko Krisis Kesehatan dan Pasca Krisis Kesehatan | 100.000.000 | |
| 1.02.02.2.02.26 | Pengelolaan Jaminan Kesehatan Masyarakat | 33.436.374.540 | |
| 1.02.02.2.02.29 | Penyelenggaraan Kabupaten/Kota Sehat | 169.514.280 | |
| 1.02.02.2.02.33 | Operasional Pelayanan Puskesmas | 11.406.396.600 | |
| 1.02.02.2.02.36 | Investigasi Awal Kejadian Tidak Diharapkan (Kejadian Ikutan Pasca Imunisasi dan Pemberian Obat Massal) | 161.577.000 | |
| 1.02.02.2.02.37 | Pelaksanaan Kewaspadaan Dini dan Respon Wabah | 127.931.900 | |
| 1.02.02.2.02.38 | Penyediaan dan Pengelolaan Sistem Penanganan Gawat Darurat Terpadu (SPGDT) | 1.032.000.040 | |
| 1.02.02.2.03 | Penyelenggaraan Sistem Informasi Kesehatan Secara Terintegrasi | 270.020.500 | |
| 1.02.02.2.03.01 | Pengelolaan Data dan Informasi Kesehatan | 270.020.500 | |
| 1.02.02.2.04 | Penerbitan Izin Rumah Sakit Kelas C, D dan Fasilitas Pelayanan Kesehatan Tingkat Daerah Kabupaten/Kota | 459.928.000 | |
| 1.02.02.2.04.01 | Pengendalian dan Pengawasan serta Tindak Lanjut Pengawasan Perizinan Rumah Sakit Kelas C, D dan Fasilitas Pelayanan Kesehatan Lainnya | 29.927.740 | |
| 1.02.02.2.04.03 | Peningkatan Mutu Pelayanan Fasilitas Kesehatan | 380.000.120 | |
| 1.02.02.2.04.04 | Penyiapan Perumusan dan Pelaksanaan Pelayanan Kesehatan Rujukan | 50.000.140 | |
| 1.02.03 | PROGRAM PENINGKATAN KAPASITAS SUMBER DAYA MANUSIA KESEHATAN | 3.475.841.760 | |
| 1.02.03.2.01 | Pemberian Izin Praktik Tenaga Kesehatan di Wilayah Kabupaten/Kota | 46.976.600 | |
| 1.02.03.2.01.02 | Pembinaan dan Pengawasan Tenaga Kesehatan serta Tindak Lanjut Perizinan Praktik Tenaga Kesehatan | 46.976.600 | |
| 1.02.03.2.02 | Perencanaan Kebutuhan dan Pendayagunaan Sumber Daya Manusia Kesehatan untuk UKP dan UKM di Wilayah Kabupaten/Kota | 2.247.838.860 | |
| 1.02.03.2.02.02 | Pemenuhan Kebutuhan Sumber Daya Manusia Kesehatan Sesuai Standar | 2.247.838.860 | |
| 1.02.03.2.03 | Pengembangan Mutu dan Peningkatan Kompetensi Teknis Sumber Daya Manusia Kesehatan Tingkat Daerah Kabupaten/Kota | 1.181.026.300 | |
| 1.02.03.2.03.01 | Pengembangan Mutu dan Peningkatan Kompetensi Teknis Sumber Daya Manusia Kesehatan Tingkat Daerah | 1.181.026.300 | |

| Urusan Pemerintahan Daerah dan program/kegiatan | | Plafon Anggaran Sementara | Ket |
|---|---|---------------------------|-----|
| 1 | 2 | 3 | 4 |
| | Kabupaten/Kota | | |
| 1.02.04 | PROGRAM SEDIAAN FARMASI, ALAT KESEHATAN DAN MAKANAN MINUMAN | 552.572.200 | |
| 1.02.04.2.01 | Pemberian Izin Apotek, Toko Obat, Toko Alat Kesehatan dan Optikal, Usaha Mikro Obat Tradisional (UMOT) | 257.150.200 | |
| 1.02.04.2.01.01 | Pengendalian dan Pengawasan serta Tindak Lanjut Pengawasan Perizinan Apotek, Toko Obat, Toko Alat Kesehatan, dan Optikal, Usaha Mikro Obat Tradisional (UMOT) | 145.555.580 | |
| 1.02.04.2.01.02 | Penyediaan dan Pengelolaan Data Perizinan dan Tindak Lanjut Pengawasan Izin Apotek, Toko Obat, Toko Alat Kesehatan, dan Optikal, Usaha Mikro Obat Tradisional (UMOT) | 52.929.920 | |
| 1.02.04.2.01.03 | Fasilitasi Pemenuhan Komitmen Izin Apotek, Toko Obat, Toko Alat Kesehatan, dan Optikal, Usaha Mikro Obat Tradisional (UMOT) | 58.664.700 | |
| 1.02.04.2.03 | Penerbitan Sertifikat Produksi Pangan Industri Rumah Tangga dan Nomor P-IRT sebagai Izin Produksi, untuk Produk Makanan Minuman Tertentu yang Dapat Diproduksi oleh Industri Rumah Tangga | 138.982.000 | |
| 1.02.04.2.03.01 | Pengendalian dan Pengawasan serta Tindak Lanjut Pengawasan Sertifikat Produksi Pangan Industri Rumah Tangga dan Nomor P-IRT sebagai Izin Produksi, untuk Produk Makanan Minuman Tertentu yang Dapat Diproduksi oleh Industri Rumah Tangga | 138.982.000 | |
| 1.02.04.2.06 | Pemeriksaan dan Tindak Lanjut Hasil Pemeriksaan Post Market pada Produksi dan Produk Makanan Minuman Industri Rumah Tangga | 156.440.000 | |
| 1.02.04.2.06.01 | Pemeriksaan Post Market pada Produk Makanan-Minuman Industri Rumah Tangga yang Beredar dan Pengawasan serta Tindak Lanjut Pengawasan | 156.440.000 | |
| 1.02.05 | PROGRAM PEMBERDAYAAN MASYARAKAT BIDANG KESEHATAN | 349.731.220 | |
| 1.02.05.2.01 | Advokasi, Pemberdayaan, Kemitraan, Peningkatan Peran serta Masyarakat dan Lintas Sektor Tingkat Daerah Kabupaten/Kota | 193.435.000 | |
| 1.02.05.2.01.01 | Peningkatan Upaya Promosi Kesehatan, Advokasi, Kemitraan dan Pemberdayaan Masyarakat | 193.435.000 | |
| 1.02.05.2.03 | Pengembangan dan Pelaksanaan Upaya Kesehatan Bersumber Daya Masyarakat (UKBM) Tingkat Daerah Kabupaten/Kota | 156.296.220 | |
| 1.02.05.2.03.01 | Bimbingan Teknis dan Supervisi Pengembangan dan Pelaksanaan Upaya Kesehatan Bersumber Daya Masyarakat (UKBM) | 156.296.220 | |
| 1.02.0.00.0.00.01.0001 | UPT PUSKESMAS KARANGKETUG | 1.768.092.012 | |
| 1.02.02 | PROGRAM PEMENUHAN UPAYA KESEHATAN PERORANGAN DAN UPAYA KESEHATAN MASYARAKAT | 1.433.849.732 | |
| 1.02.02.2.02 | Penyediaan Layanan Kesehatan untuk UKM dan UKP Rujukan Tingkat Daerah Kabupaten/Kota | 1.433.849.732 | |
| 1.02.02.2.02.01 | Pengelolaan Pelayanan Kesehatan Ibu Hamil | 128.322.000 | |
| 1.02.02.2.02.04 | Pengelolaan Pelayanan Kesehatan Balita | 59.540.500 | |
| 1.02.02.2.02.06 | Pengelolaan Pelayanan Kesehatan pada Usia Produktif | 15.150.000 | |
| 1.02.02.2.02.13 | Pengelolaan Pelayanan Kesehatan bagi Penduduk pada Kondisi Kejadian Luar Biasa (KLB) | 54.854.940 | |
| 1.02.02.2.02.15 | Pengelolaan Pelayanan Kesehatan Gizi Masyarakat | 577.862.000 | |
| 1.02.02.2.02.17 | Pengelolaan Pelayanan Kesehatan Lingkungan | 33.350.000 | |
| 1.02.02.2.02.23 | Pengelolaan Upaya Kesehatan Khusus | 22.780.000 | |
| 1.02.02.2.02.25 | Pelayanan Kesehatan Penyakit Menular dan Tidak Menular | 99.376.000 | |
| 1.02.02.2.02.33 | Operasional Pelayanan Puskesmas | 385.896.292 | |
| 1.02.02.2.02.35 | Pelaksanaan Akreditasi Fasilitas Kesehatan di Kabupaten/Kota | 56.718.000 | |
| 1.02.03 | PROGRAM PENINGKATAN KAPASITAS SUMBER DAYA MANUSIA KESEHATAN | 15.320.000 | |
| 1.02.03.2.03 | Pengembangan Mutu dan Peningkatan Kompetensi Teknis Sumber Daya Manusia Kesehatan Tingkat Daerah Kabupaten/Kota | 15.320.000 | |

| Urusan Pemerintahan Daerah dan program/kegiatan | | Plafon Anggaran Sementara | Ket |
|---|--|---------------------------|-----|
| 1 | 2 | 3 | 4 |
| 1.02.03.2.03.01 | Pengembangan Mutu dan Peningkatan Kompetensi Teknis Sumber Daya Manusia Kesehatan Tingkat Daerah Kabupaten/Kota | 15.320.000 | |
| 1.02.05 | PROGRAM PEMBERDAYAAN MASYARAKAT BIDANG KESEHATAN | 318.922.280 | |
| 1.02.05.2.01 | Advokasi, Pemberdayaan, Kemitraan, Peningkatan Peran serta Masyarakat dan Lintas Sektor Tingkat Daerah Kabupaten/Kota | 225.692.040 | |
| 1.02.05.2.01.01 | Peningkatan Upaya Promosi Kesehatan, Advokasi, Kemitraan dan Pemberdayaan Masyarakat | 225.692.040 | |
| 1.02.05.2.02 | Pelaksanaan Sehat dalam rangka Promotif Preventif Tingkat Daerah Kabupaten/Kota | 93.230.240 | |
| 1.02.05.2.02.01 | Penyelenggaraan Promosi Kesehatan dan Gerakan Hidup Bersih dan Sehat | 93.230.240 | |
| 1.02.0.00.0.00.01.0002 | UPT PUSKESMAS GADINGREJO | 2.120.071.892 | |
| 1.02.02 | PROGRAM PEMENUHAN UPAYA KESEHATAN PERORANGAN DAN UPAYA KESEHATAN MASYARAKAT | 1.746.053.192 | |
| 1.02.02.2.02 | Penyediaan Layanan Kesehatan untuk UKM dan UKP Rujukan Tingkat Daerah Kabupaten/Kota | 1.746.053.192 | |
| 1.02.02.2.02.01 | Pengelolaan Pelayanan Kesehatan Ibu Hamil | 119.640.000 | |
| 1.02.02.2.02.02 | Pengelolaan Pelayanan Kesehatan Ibu Bersalin | 84.062.500 | |
| 1.02.02.2.02.04 | Pengelolaan Pelayanan Kesehatan Balita | 33.750.000 | |
| 1.02.02.2.02.06 | Pengelolaan Pelayanan Kesehatan pada Usia Produktif | 12.748.000 | |
| 1.02.02.2.02.07 | Pengelolaan Pelayanan Kesehatan pada Usia Lanjut | 58.647.200 | |
| 1.02.02.2.02.10 | Pengelolaan Pelayanan Kesehatan Orang dengan Gangguan Jiwa Berat | 26.344.400 | |
| 1.02.02.2.02.13 | Pengelolaan Pelayanan Kesehatan bagi Penduduk pada Kondisi Kejadian Luar Biasa (KLB) | 46.240.000 | |
| 1.02.02.2.02.15 | Pengelolaan Pelayanan Kesehatan Gizi Masyarakat | 723.497.400 | |
| 1.02.02.2.02.16 | Pengelolaan Pelayanan Kesehatan Kerja dan Olahraga | 34.103.840 | |
| 1.02.02.2.02.17 | Pengelolaan Pelayanan Kesehatan Lingkungan | 19.125.000 | |
| 1.02.02.2.02.18 | Pengelolaan Pelayanan Promosi Kesehatan | 33.636.000 | |
| 1.02.02.2.02.19 | Pengelolaan Pelayanan Kesehatan Tradisional, Akupuntur, Asuhan Mandiri, dan Tradisional Lainnya | 2.410.000 | |
| 1.02.02.2.02.23 | Pengelolaan Upaya Kesehatan Khusus | 10.290.680 | |
| 1.02.02.2.02.25 | Pelayanan Kesehatan Penyakit Menular dan Tidak Menular | 145.417.100 | |
| 1.02.02.2.02.33 | Operasional Pelayanan Puskesmas | 396.141.072 | |
| 1.02.03 | PROGRAM PENINGKATAN KAPASITAS SUMBER DAYA MANUSIA KESEHATAN | 93.600.000 | |
| 1.02.03.2.02 | Perencanaan Kebutuhan dan Pendayagunaan Sumber Daya Manusia Kesehatan untuk UKP dan UKM di Wilayah Kabupaten/Kota | 93.600.000 | |
| 1.02.03.2.02.02 | Pemenuhan Kebutuhan Sumber Daya Manusia Kesehatan Sesuai Standar | 93.600.000 | |
| 1.02.05 | PROGRAM PEMBERDAYAAN MASYARAKAT BIDANG KESEHATAN | 280.418.700 | |
| 1.02.05.2.01 | Advokasi, Pemberdayaan, Kemitraan, Peningkatan Peran serta Masyarakat dan Lintas Sektor Tingkat Daerah Kabupaten/Kota | 236.778.980 | |
| 1.02.05.2.01.01 | Peningkatan Upaya Promosi Kesehatan, Advokasi, Kemitraan dan Pemberdayaan Masyarakat | 236.778.980 | |
| 1.02.05.2.02 | Pelaksanaan Sehat dalam rangka Promotif Preventif Tingkat Daerah Kabupaten/Kota | 17.672.720 | |
| 1.02.05.2.02.01 | Penyelenggaraan Promosi Kesehatan dan Gerakan Hidup Bersih dan Sehat | 17.672.720 | |
| 1.02.05.2.03 | Pengembangan dan Pelaksanaan Upaya Kesehatan Bersumber Daya Masyarakat (UKBM) Tingkat Daerah Kabupaten/Kota | 25.967.000 | |
| 1.02.05.2.03.01 | Bimbingan Teknis dan Supervisi Pengembangan dan Pelaksanaan Upaya Kesehatan Bersumber Daya Masyarakat (UKBM) | 25.967.000 | |
| 1.02.0.00.0.00.01.0003 | UPT PUSKESMAS KANDANGSAPI | 2.454.904.268 | |
| 1.02.02 | PROGRAM PEMENUHAN UPAYA KESEHATAN PERORANGAN DAN UPAYA KESEHATAN MASYARAKAT | 1.999.293.968 | |
| 1.02.02.2.02 | Penyediaan Layanan Kesehatan untuk UKM dan UKP | 1.999.293.968 | |

| Urusan Pemerintahan Daerah dan program/kegiatan | | Plafon Anggaran Sementara | Ket |
|---|--|---------------------------|-----|
| 1 | 2 | 3 | 4 |
| | Rujukan Tingkat Daerah Kabupaten/Kota | | |
| 1.02.02.2.02.01 | Pengelolaan Pelayanan Kesehatan Ibu Hamil | 162.050.400 | |
| 1.02.02.2.02.04 | Pengelolaan Pelayanan Kesehatan Balita | 53.400.080 | |
| 1.02.02.2.02.05 | Pengelolaan Pelayanan Kesehatan pada Usia Pendidikan Dasar | 68.956.000 | |
| 1.02.02.2.02.06 | Pengelolaan Pelayanan Kesehatan pada Usia Produktif | 61.896.000 | |
| 1.02.02.2.02.07 | Pengelolaan Pelayanan Kesehatan pada Usia Lanjut | 38.955.800 | |
| 1.02.02.2.02.13 | Pengelolaan Pelayanan Kesehatan bagi Penduduk pada Kondisi Kejadian Luar Biasa (KLB) | 126.639.600 | |
| 1.02.02.2.02.15 | Pengelolaan Pelayanan Kesehatan Gizi Masyarakat | 843.289.800 | |
| 1.02.02.2.02.17 | Pengelolaan Pelayanan Kesehatan Lingkungan | 12.151.000 | |
| 1.02.02.2.02.23 | Pengelolaan Upaya Kesehatan Khusus | 16.881.000 | |
| 1.02.02.2.02.25 | Pelayanan Kesehatan Penyakit Menular dan Tidak Menular | 179.191.500 | |
| 1.02.02.2.02.33 | Operasional Pelayanan Puskesmas | 383.166.788 | |
| 1.02.02.2.02.35 | Pelaksanaan Akreditasi Fasilitas Kesehatan di Kabupaten/Kota | 52.716.000 | |
| 1.02.03 | PROGRAM PENINGKATAN KAPASITAS SUMBER DAYA MANUSIA KESEHATAN | 14.680.000 | |
| 1.02.03.2.03 | Pengembangan Mutu dan Peningkatan Kompetensi Teknis Sumber Daya Manusia Kesehatan Tingkat Daerah Kabupaten/Kota | 14.680.000 | |
| 1.02.03.2.03.01 | Pengembangan Mutu dan Peningkatan Kompetensi Teknis Sumber Daya Manusia Kesehatan Tingkat Daerah Kabupaten/Kota | 14.680.000 | |
| 1.02.05 | PROGRAM PEMBERDAYAAN MASYARAKAT BIDANG KESEHATAN | 440.930.300 | |
| 1.02.05.2.01 | Advokasi, Pemberdayaan, Kemitraan, Peningkatan Peran serta Masyarakat dan Lintas Sektor Tingkat Daerah Kabupaten/Kota | 440.930.300 | |
| 1.02.05.2.01.01 | Peningkatan Upaya Promosi Kesehatan, Advokasi, Kemitraan dan Pemberdayaan Masyarakat | 440.930.300 | |
| 1.02.0.00.0.00.01.0004 | UPT PUSKESMAS KEBONAGUNG | 2.160.240.494 | |
| 1.02.02 | PROGRAM PEMENUHAN UPAYA KESEHATAN PERORANGAN DAN UPAYA KESEHATAN MASYARAKAT | 1.666.664.194 | |
| 1.02.02.2.02 | Penyediaan Layanan Kesehatan untuk UKM dan UKP Rujukan Tingkat Daerah Kabupaten/Kota | 1.666.664.194 | |
| 1.02.02.2.02.01 | Pengelolaan Pelayanan Kesehatan Ibu Hamil | 141.345.000 | |
| 1.02.02.2.02.04 | Pengelolaan Pelayanan Kesehatan Balita | 40.500.000 | |
| 1.02.02.2.02.06 | Pengelolaan Pelayanan Kesehatan pada Usia Produktif | 33.035.700 | |
| 1.02.02.2.02.13 | Pengelolaan Pelayanan Kesehatan bagi Penduduk pada Kondisi Kejadian Luar Biasa (KLB) | 105.920.160 | |
| 1.02.02.2.02.15 | Pengelolaan Pelayanan Kesehatan Gizi Masyarakat | 670.287.650 | |
| 1.02.02.2.02.16 | Pengelolaan Pelayanan Kesehatan Kerja dan Olahraga | 22.860.000 | |
| 1.02.02.2.02.17 | Pengelolaan Pelayanan Kesehatan Lingkungan | 32.909.740 | |
| 1.02.02.2.02.23 | Pengelolaan Upaya Kesehatan Khusus | 49.024.400 | |
| 1.02.02.2.02.25 | Pelayanan Kesehatan Penyakit Menular dan Tidak Menular | 129.174.080 | |
| 1.02.02.2.02.33 | Operasional Pelayanan Puskesmas | 384.962.324 | |
| 1.02.02.2.02.35 | Pelaksanaan Akreditasi Fasilitas Kesehatan di Kabupaten/Kota | 56.645.140 | |
| 1.02.03 | PROGRAM PENINGKATAN KAPASITAS SUMBER DAYA MANUSIA KESEHATAN | 119.948.240 | |
| 1.02.03.2.02 | Perencanaan Kebutuhan dan Pendayagunaan Sumber Daya Manusia Kesehatan untuk UKP dan UKM di Wilayah Kabupaten/Kota | 94.080.000 | |
| 1.02.03.2.02.02 | Pemenuhan Kebutuhan Sumber Daya Manusia Kesehatan Sesuai Standar | 94.080.000 | |
| 1.02.03.2.03 | Pengembangan Mutu dan Peningkatan Kompetensi Teknis Sumber Daya Manusia Kesehatan Tingkat Daerah Kabupaten/Kota | 25.868.240 | |
| 1.02.03.2.03.01 | Pengembangan Mutu dan Peningkatan Kompetensi Teknis Sumber Daya Manusia Kesehatan Tingkat Daerah Kabupaten/Kota | 25.868.240 | |
| 1.02.05 | PROGRAM PEMBERDAYAAN MASYARAKAT BIDANG KESEHATAN | 373.628.060 | |
| 1.02.05.2.01 | Advokasi, Pemberdayaan, Kemitraan, Peningkatan Peran serta Masyarakat dan Lintas Sektor Tingkat | 319.403.080 | |

| Urusan Pemerintahan Daerah dan program/kegiatan | | Plafon Anggaran Sementara | Ket |
|---|--|---------------------------|-----|
| 1 | 2 | 3 | 4 |
| | Daerah Kabupaten/Kota | | |
| 1.02.05.2.01.01 | Peningkatan Upaya Promosi Kesehatan, Advokasi, Kemitraan dan Pemberdayaan Masyarakat | 319.403.080 | |
| 1.02.05.2.03 | Pengembangan dan Pelaksanaan Upaya Kesehatan Bersumber Daya Masyarakat (UKBM) Tingkat Daerah Kabupaten/Kota | 54.224.980 | |
| 1.02.05.2.03.01 | Bimbingan Teknis dan Supervisi Pengembangan dan Pelaksanaan Upaya Kesehatan Bersumber Daya Masyarakat (UKBM) | 54.224.980 | |
| 1.02.0.00.0.00.01.0005 | UPT PUSKESMAS KEBONSARI | 1.652.296.592 | |
| 1.02.02 | PROGRAM PEMENUHAN UPAYA KESEHATAN PERORANGAN DAN UPAYA KESEHATAN MASYARAKAT | 1.331.870.892 | |
| 1.02.02.2.02 | Penyediaan Layanan Kesehatan untuk UKM dan UKP Rujukan Tingkat Daerah Kabupaten/Kota | 1.331.870.892 | |
| 1.02.02.2.02.01 | Pengelolaan Pelayanan Kesehatan Ibu Hamil | 65.188.200 | |
| 1.02.02.2.02.04 | Pengelolaan Pelayanan Kesehatan Balita | 20.320.000 | |
| 1.02.02.2.02.06 | Pengelolaan Pelayanan Kesehatan pada Usia Produktif | 100.190.000 | |
| 1.02.02.2.02.10 | Pengelolaan Pelayanan Kesehatan Orang dengan Gangguan Jiwa Berat | 7.075.000 | |
| 1.02.02.2.02.13 | Pengelolaan Pelayanan Kesehatan bagi Penduduk pada Kondisi Kejadian Luar Biasa (KLB) | 50.400.000 | |
| 1.02.02.2.02.15 | Pengelolaan Pelayanan Kesehatan Gizi Masyarakat | 463.770.200 | |
| 1.02.02.2.02.16 | Pengelolaan Pelayanan Kesehatan Kerja dan Olahraga | 15.720.000 | |
| 1.02.02.2.02.17 | Pengelolaan Pelayanan Kesehatan Lingkungan | 35.500.000 | |
| 1.02.02.2.02.19 | Pengelolaan Pelayanan Kesehatan Tradisional, Akupuntur, Asuhan Mandiri, dan Tradisional Lainnya | 12.938.400 | |
| 1.02.02.2.02.23 | Pengelolaan Upaya Kesehatan Khusus | 22.340.000 | |
| 1.02.02.2.02.25 | Pelayanan Kesehatan Penyakit Menular dan Tidak Menular | 153.355.000 | |
| 1.02.02.2.02.33 | Operasional Pelayanan Puskesmas | 385.074.092 | |
| 1.02.03 | PROGRAM PENINGKATAN KAPASITAS SUMBER DAYA MANUSIA KESEHATAN | 70.200.000 | |
| 1.02.03.2.02 | Perencanaan Kebutuhan dan Pendayagunaan Sumber Daya Manusia Kesehatan untuk UKP dan UKM di Wilayah Kabupaten/Kota | 70.200.000 | |
| 1.02.03.2.02.02 | Pemenuhan Kebutuhan Sumber Daya Manusia Kesehatan Sesuai Standar | 70.200.000 | |
| 1.02.05 | PROGRAM PEMBERDAYAAN MASYARAKAT BIDANG KESEHATAN | 250.225.700 | |
| 1.02.05.2.01 | Advokasi, Pemberdayaan, Kemitraan, Peningkatan Peran serta Masyarakat dan Lintas Sektor Tingkat Daerah Kabupaten/Kota | 220.150.700 | |
| 1.02.05.2.01.01 | Peningkatan Upaya Promosi Kesehatan, Advokasi, Kemitraan dan Pemberdayaan Masyarakat | 220.150.700 | |
| 1.02.05.2.02 | Pelaksanaan Sehat dalam rangka Promotif Preventif Tingkat Daerah Kabupaten/Kota | 30.075.000 | |
| 1.02.05.2.02.01 | Penyelenggaraan Promosi Kesehatan dan Gerakan Hidup Bersih dan Sehat | 30.075.000 | |
| 1.02.0.00.0.00.01.0006 | UPT PUSKESMAS BUGUL KIDUL | 2.429.821.196 | |
| 1.02.02 | PROGRAM PEMENUHAN UPAYA KESEHATAN PERORANGAN DAN UPAYA KESEHATAN MASYARAKAT | 2.075.581.196 | |
| 1.02.02.2.02 | Penyediaan Layanan Kesehatan untuk UKM dan UKP Rujukan Tingkat Daerah Kabupaten/Kota | 2.075.581.196 | |
| 1.02.02.2.02.01 | Pengelolaan Pelayanan Kesehatan Ibu Hamil | 49.560.000 | |
| 1.02.02.2.02.02 | Pengelolaan Pelayanan Kesehatan Ibu Bersalin | 130.914.600 | |
| 1.02.02.2.02.04 | Pengelolaan Pelayanan Kesehatan Balita | 60.480.000 | |
| 1.02.02.2.02.05 | Pengelolaan Pelayanan Kesehatan pada Usia Pendidikan Dasar | 45.765.000 | |
| 1.02.02.2.02.06 | Pengelolaan Pelayanan Kesehatan pada Usia Produktif | 10.639.640 | |
| 1.02.02.2.02.11 | Pengelolaan Pelayanan Kesehatan Orang Terduga Tuberkulosis | 18.000.000 | |
| 1.02.02.2.02.12 | Pengelolaan Pelayanan Kesehatan Orang dengan Risiko Terinfeksi HIV | 5.880.000 | |
| 1.02.02.2.02.13 | Pengelolaan Pelayanan Kesehatan bagi Penduduk pada Kondisi Kejadian Luar Biasa (KLB) | 63.300.000 | |
| 1.02.02.2.02.15 | Pengelolaan Pelayanan Kesehatan Gizi Masyarakat | 791.226.000 | |

| Urusan Pemerintahan Daerah dan program/kegiatan | | Plafon Anggaran Sementara | Ket |
|---|--|---------------------------|-----|
| 1 | 2 | 3 | 4 |
| 1.02.02.2.02.16 | Pengelolaan Pelayanan Kesehatan Kerja dan Olahraga | 2.500.000 | |
| 1.02.02.2.02.17 | Pengelolaan Pelayanan Kesehatan Lingkungan | 44.810.000 | |
| 1.02.02.2.02.18 | Pengelolaan Pelayanan Promosi Kesehatan | 172.110.000 | |
| 1.02.02.2.02.25 | Pelayanan Kesehatan Penyakit Menular dan Tidak Menular | 104.054.960 | |
| 1.02.02.2.02.33 | Operasional Pelayanan Puskesmas | 515.598.996 | |
| 1.02.02.2.02.35 | Pelaksanaan Akreditasi Fasilitas Kesehatan di Kabupaten/Kota | 60.742.000 | |
| 1.02.03 | PROGRAM PENINGKATAN KAPASITAS SUMBER DAYA MANUSIA KESEHATAN | 46.800.000 | |
| 1.02.03.2.02 | Perencanaan Kebutuhan dan Pendayagunaan Sumber Daya Manusia Kesehatan untuk UKP dan UKM di Wilayah Kabupaten/Kota | 46.800.000 | |
| 1.02.03.2.02.02 | Pemenuhan Kebutuhan Sumber Daya Manusia Kesehatan Sesuai Standar | 46.800.000 | |
| 1.02.05 | PROGRAM PEMBERDAYAAN MASYARAKAT BIDANG KESEHATAN | 307.440.000 | |
| 1.02.05.2.01 | Advokasi, Pemberdayaan, Kemitraan, Peningkatan Peran serta Masyarakat dan Lintas Sektor Tingkat Daerah Kabupaten/Kota | 307.440.000 | |
| 1.02.05.2.01.01 | Peningkatan Upaya Promosi Kesehatan, Advokasi, Kemitraan dan Pemberdayaan Masyarakat | 307.440.000 | |
| 1.02.0.00.0.00.01.0007 | UPT PUSKESMAS TRAJENG | 1.740.381.996 | |
| 1.02.02 | PROGRAM PEMENUHAN UPAYA KESEHATAN PERORANGAN DAN UPAYA KESEHATAN MASYARAKAT | 1.317.176.996 | |
| 1.02.02.2.02 | Penyediaan Layanan Kesehatan untuk UKM dan UKP Rujukan Tingkat Daerah Kabupaten/Kota | 1.317.176.996 | |
| 1.02.02.2.02.01 | Pengelolaan Pelayanan Kesehatan Ibu Hamil | 42.390.000 | |
| 1.02.02.2.02.03 | Pengelolaan Pelayanan Kesehatan Bayi Baru Lahir | 3.300.000 | |
| 1.02.02.2.02.04 | Pengelolaan Pelayanan Kesehatan Balita | 67.275.000 | |
| 1.02.02.2.02.05 | Pengelolaan Pelayanan Kesehatan pada Usia Pendidikan Dasar | 13.920.000 | |
| 1.02.02.2.02.06 | Pengelolaan Pelayanan Kesehatan pada Usia Produktif | 27.750.000 | |
| 1.02.02.2.02.13 | Pengelolaan Pelayanan Kesehatan bagi Penduduk pada Kondisi Kejadian Luar Biasa (KLB) | 42.300.000 | |
| 1.02.02.2.02.15 | Pengelolaan Pelayanan Kesehatan Gizi Masyarakat | 572.350.000 | |
| 1.02.02.2.02.17 | Pengelolaan Pelayanan Kesehatan Lingkungan | 20.000.000 | |
| 1.02.02.2.02.23 | Pengelolaan Upaya Kesehatan Khusus | 32.110.000 | |
| 1.02.02.2.02.25 | Pelayanan Kesehatan Penyakit Menular dan Tidak Menular | 72.690.000 | |
| 1.02.02.2.02.33 | Operasional Pelayanan Puskesmas | 373.495.996 | |
| 1.02.02.2.02.35 | Pelaksanaan Akreditasi Fasilitas Kesehatan di Kabupaten/Kota | 49.596.000 | |
| 1.02.03 | PROGRAM PENINGKATAN KAPASITAS SUMBER DAYA MANUSIA KESEHATAN | 93.600.000 | |
| 1.02.03.2.02 | Perencanaan Kebutuhan dan Pendayagunaan Sumber Daya Manusia Kesehatan untuk UKP dan UKM di Wilayah Kabupaten/Kota | 93.600.000 | |
| 1.02.03.2.02.02 | Pemenuhan Kebutuhan Sumber Daya Manusia Kesehatan Sesuai Standar | 93.600.000 | |
| 1.02.05 | PROGRAM PEMBERDAYAAN MASYARAKAT BIDANG KESEHATAN | 329.605.000 | |
| 1.02.05.2.01 | Advokasi, Pemberdayaan, Kemitraan, Peningkatan Peran serta Masyarakat dan Lintas Sektor Tingkat Daerah Kabupaten/Kota | 240.960.000 | |
| 1.02.05.2.01.01 | Peningkatan Upaya Promosi Kesehatan, Advokasi, Kemitraan dan Pemberdayaan Masyarakat | 240.960.000 | |
| 1.02.05.2.03 | Pengembangan dan Pelaksanaan Upaya Kesehatan Bersumber Daya Masyarakat (UKBM) Tingkat Daerah Kabupaten/Kota | 88.645.000 | |
| 1.02.05.2.03.01 | Bimbingan Teknis dan Supervisi Pengembangan dan Pelaksanaan Upaya Kesehatan Bersumber Daya Masyarakat (UKBM) | 88.645.000 | |
| 1.02.0.00.0.00.01.0008 | UPT PUSKESMAS SEKARGADUNG | 2.596.312.102 | |
| 1.02.02 | PROGRAM PEMENUHAN UPAYA KESEHATAN PERORANGAN DAN UPAYA KESEHATAN MASYARAKAT | 2.294.608.552 | |
| 1.02.02.2.02 | Penyediaan Layanan Kesehatan untuk UKM dan UKP | 2.294.608.552 | |

| Urusan Pemerintahan Daerah dan program/kegiatan | | Plafon Anggaran Sementara | Ket |
|---|--|---------------------------|-----|
| 1 | 2 | 3 | 4 |
| | Rujukan Tingkat Daerah Kabupaten/Kota | | |
| 1.02.02.2.02.01 | Pengelolaan Pelayanan Kesehatan Ibu Hamil | 142.203.600 | |
| 1.02.02.2.02.04 | Pengelolaan Pelayanan Kesehatan Balita | 7.600.000 | |
| 1.02.02.2.02.05 | Pengelolaan Pelayanan Kesehatan pada Usia Pendidikan Dasar | 16.283.600 | |
| 1.02.02.2.02.06 | Pengelolaan Pelayanan Kesehatan pada Usia Produktif | 64.070.000 | |
| 1.02.02.2.02.13 | Pengelolaan Pelayanan Kesehatan bagi Penduduk pada Kondisi Kejadian Luar Biasa (KLB) | 134.811.930 | |
| 1.02.02.2.02.15 | Pengelolaan Pelayanan Kesehatan Gizi Masyarakat | 847.907.200 | |
| 1.02.02.2.02.16 | Pengelolaan Pelayanan Kesehatan Kerja dan Olahraga | 25.340.000 | |
| 1.02.02.2.02.17 | Pengelolaan Pelayanan Kesehatan Lingkungan | 90.084.300 | |
| 1.02.02.2.02.18 | Pengelolaan Pelayanan Promosi Kesehatan | 88.840.000 | |
| 1.02.02.2.02.22 | Pengelolaan Pelayanan Kesehatan Jiwa dan NAPZA | 42.300.560 | |
| 1.02.02.2.02.23 | Pengelolaan Upaya Kesehatan Khusus | 70.098.800 | |
| 1.02.02.2.02.25 | Pelayanan Kesehatan Penyakit Menular dan Tidak Menular | 158.604.400 | |
| 1.02.02.2.02.33 | Operasional Pelayanan Puskesmas | 523.323.002 | |
| 1.02.02.2.02.35 | Pelaksanaan Akreditasi Fasilitas Kesehatan di Kabupaten/Kota | 83.141.160 | |
| 1.02.03 | PROGRAM PENINGKATAN KAPASITAS SUMBER DAYA MANUSIA KESEHATAN | 46.800.000 | |
| 1.02.03.2.02 | Perencanaan Kebutuhan dan Pendayagunaan Sumber Daya Manusia Kesehatan untuk UKP dan UKM di Wilayah Kabupaten/Kota | 46.800.000 | |
| 1.02.03.2.02.02 | Pemenuhan Kebutuhan Sumber Daya Manusia Kesehatan Sesuai Standar | 46.800.000 | |
| 1.02.05 | PROGRAM PEMBERDAYAAN MASYARAKAT BIDANG KESEHATAN | 254.903.550 | |
| 1.02.05.2.01 | Advokasi, Pemberdayaan, Kemitraan, Peningkatan Peran serta Masyarakat dan Lintas Sektor Tingkat Daerah Kabupaten/Kota | 251.205.000 | |
| 1.02.05.2.01.01 | Peningkatan Upaya Promosi Kesehatan, Advokasi, Kemitraan dan Pemberdayaan Masyarakat | 251.205.000 | |
| 1.02.05.2.03 | Pengembangan dan Pelaksanaan Upaya Kesehatan Bersumber Daya Masyarakat (UKBM) Tingkat Daerah Kabupaten/Kota | 3.698.550 | |
| 1.02.05.2.03.01 | Bimbingan Teknis dan Supervisi Pengembangan dan Pelaksanaan Upaya Kesehatan Bersumber Daya Masyarakat (UKBM) | 3.698.550 | |
| 1.02.0.00.0.00.01.0009 | RSUD DR. R. SOEDARSONO | 109.124.833.752 | |
| 1.02.01 | PROGRAM PENUNJANG URUSAN PEMERINTAHAN DAERAH KABUPATEN/KOTA | 90.187.008.352 | |
| 1.02.01.2.02 | Administrasi Keuangan Perangkat Daerah | 22.004.100.492 | |
| 1.02.01.2.02.01 | Penyediaan Gaji dan Tunjangan ASN | 22.004.100.492 | |
| 1.02.01.2.08 | Penyediaan Jasa Penunjang Urusan Pemerintahan Daerah | 851.554.700 | |
| 1.02.01.2.08.04 | Penyediaan Jasa Pelayanan Umum Kantor | 851.554.700 | |
| 1.02.01.2.10 | Peningkatan Pelayanan BLUD | 67.331.353.160 | |
| 1.02.01.2.10.01 | Pelayanan dan Penunjang Pelayanan BLUD | 67.331.353.160 | |
| 1.02.02 | PROGRAM PEMENUHAN UPAYA KESEHATAN PERORANGAN DAN UPAYA KESEHATAN MASYARAKAT | 18.937.825.400 | |
| 1.02.02.2.01 | Penyediaan Fasilitas Pelayanan Kesehatan untuk UKM dan UKP Kewenangan Daerah Kabupaten/Kota | 18.520.000.000 | |
| 1.02.02.2.01.12 | Pengadaan Sarana Fasilitas Pelayanan Kesehatan | 7.600.000.000 | |
| 1.02.02.2.01.14 | Pengadaan Alat Kesehatan/Alat Penunjang Medik Fasilitas Pelayanan Kesehatan | 10.920.000.000 | |
| 1.02.02.2.02 | Penyediaan Layanan Kesehatan untuk UKM dan UKP Rujukan Tingkat Daerah Kabupaten/Kota | 417.825.400 | |
| 1.02.02.2.02.26 | Pengelolaan Jaminan Kesehatan Masyarakat | 157.548.000 | |
| 1.02.02.2.02.38 | Penyediaan dan Pengelolaan Sistem Penanganan Gawat Darurat Terpadu (SPGDT) | 260.277.400 | |
| 1.03 | URUSAN PEMERINTAHAN BIDANG PEKERJAAN UMUM DAN PENATAAN RUANG | 120.813.443.406 | |
| 1.03.2.10.0.00.01.0000 | DINAS PEKERJAAN UMUM DAN PENATAAN RUANG | 86.307.412.986 | |
| 1.03.2.10.0.00.01.0000 | DINAS PEKERJAAN UMUM DAN PENATAAN RUANG | 86.307.412.986 | |
| 1.03.01 | PROGRAM PENUNJANG URUSAN PEMERINTAHAN | 9.057.188.107 | |

| Urusan Pemerintahan Daerah dan program/kegiatan | | Plafon Anggaran Sementara | Ket |
|---|---|---------------------------|-----|
| 1 | 2 | 3 | 4 |
| | DAERAH KABUPATEN/KOTA | | |
| 1.03.01.2.01 | Perencanaan, Penganggaran, dan Evaluasi Kinerja Perangkat Daerah | 35.292.640 | |
| 1.03.01.2.01.06 | Koordinasi dan Penyusunan Laporan Capaian Kinerja dan Ikhtisar Realisasi Kinerja SKPD | 35.292.640 | |
| 1.03.01.2.02 | Administrasi Keuangan Perangkat Daerah | 6.677.671.093 | |
| 1.03.01.2.02.01 | Penyediaan Gaji dan Tunjangan ASN | 6.585.175.033 | |
| 1.03.01.2.02.07 | Koordinasi dan Penyusunan Laporan Keuangan Bulanan/ Triwulanan/ Semesteran SKPD | 92.496.060 | |
| 1.03.01.2.03 | Administrasi Barang Milik Daerah pada Perangkat Daerah | 13.677.600 | |
| 1.03.01.2.03.05 | Rekonsiliasi dan Penyusunan Laporan Barang Milik Daerah pada SKPD | 13.677.600 | |
| 1.03.01.2.05 | Administrasi Kepegawaian Perangkat Daerah | 57.757.880 | |
| 1.03.01.2.05.03 | Pendataan dan Pengolahan Administrasi Kepegawaian | 4.963.800 | |
| 1.03.01.2.05.10 | Sosialisasi Peraturan Perundang-Undangan | 52.794.080 | |
| 1.03.01.2.06 | Administrasi Umum Perangkat Daerah | 594.894.560 | |
| 1.03.01.2.06.02 | Penyediaan Peralatan dan Perlengkapan Kantor | 336.317.100 | |
| 1.03.01.2.06.05 | Penyediaan Barang Cetak dan Penggandaan | 44.821.960 | |
| 1.03.01.2.06.06 | Penyediaan Bahan Bacaan dan Peraturan Perundang-undangan | 18.864.000 | |
| 1.03.01.2.06.08 | Fasilitasi Kunjungan Tamu | 19.891.200 | |
| 1.03.01.2.06.09 | Penyelenggaraan Rapat Koordinasi dan Konsultasi SKPD | 175.000.300 | |
| 1.03.01.2.07 | Pengadaan Barang Milik Daerah Penunjang Urusan Pemerintah Daerah | 660.987.804 | |
| 1.03.01.2.07.02 | Pengadaan Kendaraan Dinas Operasional atau Lapangan | 520.408.404 | |
| 1.03.01.2.07.05 | Pengadaan Mebel | 37.730.000 | |
| 1.03.01.2.07.06 | Pengadaan Peralatan dan Mesin Lainnya | 102.849.400 | |
| 1.03.01.2.08 | Penyediaan Jasa Penunjang Urusan Pemerintahan Daerah | 523.204.430 | |
| 1.03.01.2.08.01 | Penyediaan Jasa Surat Menyurat | 15.442.600 | |
| 1.03.01.2.08.02 | Penyediaan Jasa Komunikasi, Sumber Daya Air dan Listrik | 104.357.880 | |
| 1.03.01.2.08.04 | Penyediaan Jasa Pelayanan Umum Kantor | 403.403.950 | |
| 1.03.01.2.09 | Pemeliharaan Barang Milik Daerah Penunjang Urusan Pemerintahan Daerah | 493.702.100 | |
| 1.03.01.2.09.01 | Penyediaan Jasa Pemeliharaan, Biaya Pemeliharaan, dan Pajak Kendaraan Perorangan Dinas atau Kendaraan Dinas Jabatan | 223.126.000 | |
| 1.03.01.2.09.02 | Penyediaan Jasa Pemeliharaan, Biaya Pemeliharaan, Pajak dan Perizinan Kendaraan Dinas Operasional atau Lapangan | 48.515.000 | |
| 1.03.01.2.09.06 | Pemeliharaan Peralatan dan Mesin Lainnya | 25.660.000 | |
| 1.03.01.2.09.09 | Pemeliharaan/Rehabilitasi Gedung Kantor dan Bangunan Lainnya | 196.401.100 | |
| 1.03.02 | PROGRAM PENGELOLAAN SUMBER DAYA AIR (SDA) | 5.836.583.100 | |
| 1.03.02.2.01 | Pengelolaan SDA dan Bangunan Pengaman Pantai pada Wilayah Sungai (WS) dalam 1 (Satu) Daerah Kabupaten/Kota | 455.088.400 | |
| 1.03.02.2.01.26 | Rehabilitasi Pintu Air/Bendung Pengendali Banjir | 270.967.200 | |
| 1.03.02.2.01.61 | Pembinaan dan Pemberdayaan Kelembagaan Pengelolaan SDA Kewenangan Kabupaten/Kota | 99.123.100 | |
| 1.03.02.2.01.62 | Evaluasi dan Rekomendasi Teknis (Rekomtek) Pemanfaatan SDA WS Kewenangan Kabupaten/Kota | 84.998.100 | |
| 1.03.02.2.02 | Pengembangan dan Pengelolaan Sistem Irigasi Primer dan Sekunder pada Daerah Irigasi yang Luasnya di Bawah 1000 Ha dalam 1 (Satu) Daerah Kabupaten/Kota | 5.381.494.700 | |
| 1.03.02.2.02.08 | Peningkatan Jaringan Irigasi Permukaan | 900.855.600 | |
| 1.03.02.2.02.14 | Rehabilitasi Jaringan Irigasi Permukaan | 2.445.462.300 | |
| 1.03.02.2.02.21 | Operasi dan Pemeliharaan Jaringan Irigasi Permukaan | 2.035.176.800 | |
| 1.03.06 | PROGRAM PENGELOLAAN DAN PENGEMBANGAN SISTEM DRAINASE | 3.264.543.500 | |
| 1.03.06.2.01 | Pengelolaan dan Pengembangan Sistem Drainase yang Terhubung Langsung dengan Sungai dalam Daerah Kabupaten/Kota | 3.264.543.500 | |
| 1.03.06.2.01.07 | Rehabilitasi Saluran Drainase Perkotaan | 766.993.800 | |
| 1.03.06.2.01.08 | Penyediaan Sarana Sistem Drainase Perkotaan | 400.819.400 | |
| 1.03.06.2.01.09 | Operasi dan Pemeliharaan Sistem Drainase | 2.096.730.300 | |

| Urusan Pemerintahan Daerah dan program/kegiatan | | Plafon Anggaran Sementara | Ket |
|---|--|---------------------------|-----|
| 1 | 2 | 3 | 4 |
| 1.03.08 | PROGRAM PENATAAN BANGUNAN GEDUNG | 11.414.658.300 | |
| 1.03.08.2.01 | Penyelenggaraan Bangunan Gedung di Wilayah Daerah Kabupaten/Kota, Pemberian Izin Mendirikan Bangunan (IMB) dan Sertifikat Laik Fungsi Bangunan Gedung | 11.414.658.300 | |
| 1.03.08.2.01.01 | Penyelenggaraan Penerbitan Izin Mendirikan Bangunan (IMB), Sertifikat Laik Fungsi (SLF), Peran Tenaga Ahli Bangunan Gedung (TABG), Pendataan Bangunan Gedung, serta Implementasi SIMBG | 320.264.200 | |
| 1.03.08.2.01.02 | Perencanaan, Pembangunan, Pengawasan, dan Pemanfaatan Bangunan Gedung Daerah Kabupaten/Kota | 2.517.931.300 | |
| 1.03.08.2.01.04 | Bantuan Teknis Pembangunan Bangunan Gedung Negara Daerah Kabupaten/Kota | 51.062.000 | |
| 1.03.08.2.01.12 | Rehabilitasi, Renovasi dan Ubahsuai Bangunan Gedung untuk Kepentingan Strategis Daerah Kabupaten/Kota | 8.525.400.800 | |
| 1.03.09 | PROGRAM PENATAAN BANGUNAN DAN LINGKUNGANNYA | 8.479.589.540 | |
| 1.03.09.2.01 | Penyelenggaraan Penataan Bangunan dan Lingkungannya di Daerah Kabupaten/Kota | 8.479.589.540 | |
| 1.03.09.2.01.03 | Penataan Bangunan dan Lingkungan | 8.479.589.540 | |
| 1.03.10 | PROGRAM PENYELENGGARAAN JALAN | 46.291.030.019 | |
| 1.03.10.2.01 | Penyelenggaraan Jalan Kabupaten/Kota | 46.291.030.019 | |
| 1.03.10.2.01.01 | Penyusunan Rencana, Kebijakan, dan Strategi Pengembangan Jaringan Jalan serta Perencanaan Teknis Penyelenggaraan Jalan dan Jembatan | 544.038.600 | |
| 1.03.10.2.01.02 | Pembebasan Lahan/Tanah untuk Penyelenggaraan Jalan | 27.826.187.640 | |
| 1.03.10.2.01.04 | Survey Kondisi Jalan/Jembatan | 188.694.640 | |
| 1.03.10.2.01.08 | Rekonstruksi Jalan | 6.132.180.400 | |
| 1.03.10.2.01.10 | Pemeliharaan Berkala Jalan | 7.274.132.439 | |
| 1.03.10.2.01.11 | Pemeliharaan Rutin Jalan | 2.458.307.320 | |
| 1.03.10.2.01.19 | Pemeliharaan Rutin Jembatan | 896.051.640 | |
| 1.03.10.2.01.22 | Pemantauan dan Evaluasi Penyelenggaraan Jalan/Jembatan | 57.631.540 | |
| 1.03.10.2.01.23 | Pengawasan Teknis Penyelenggaraan Jalan/Jembatan | 913.805.800 | |
| 1.03.11 | PROGRAM PENGEMBANGAN JASA KONSTRUKSI | 1.291.062.520 | |
| 1.03.11.2.01 | Penyelenggaraan Pelatihan Tenaga Terampil Konstruksi | 271.009.300 | |
| 1.03.11.2.01.04 | Pelaksanaan Pelatihan Tenaga Terampil Konstruksi | 215.919.700 | |
| 1.03.11.2.01.07 | Pembinaan dan Peningkatan Kapasitas Kelembagaan Konstruksi | 55.089.600 | |
| 1.03.11.2.02 | Penyelenggaraan Sistem Informasi Jasa Konstruksi Cakupan Daerah Kabupaten/Kota | 1.020.053.220 | |
| 1.03.11.2.02.01 | Pengelolaan Operasional Layanan Informasi Jasa Konstruksi | 29.327.360 | |
| 1.03.11.2.02.02 | Penyediaan Perangkat Pendukung Layanan Informasi Jasa Konstruksi | 41.047.700 | |
| 1.03.11.2.02.07 | Penyusunan Data dan Informasi Ketersediaan/Penggunaan Material dan Peralatan | 949.678.160 | |
| 1.03.12 | PROGRAM PENYELENGGARAAN PENATAAN RUANG | 672.757.900 | |
| 1.03.12.2.01 | Penetapan Rencana Tata Ruang Wilayah (RTRW) dan Rencana Rinci Tata Ruang (RRTR) Kabupaten/Kota | 215.070.300 | |
| 1.03.12.2.01.03 | Penetapan Kebijakan dalam rangka Pelaksanaan Penataan Ruang | 131.287.000 | |
| 1.03.12.2.01.04 | Sosialisasi Kebijakan dan Peraturan Perundang-undangan Bidang Penataan Ruang | 83.783.300 | |
| 1.03.12.2.04 | Koordinasi dan Sinkronisasi Pengendalian Pemanfaatan Ruang Daerah Kabupaten/Kota | 457.687.600 | |
| 1.03.12.2.04.02 | Koordinasi dan Sinkronisasi Penertiban dan Penegakan Hukum Bidang Penataan Ruang | 99.438.800 | |
| 1.03.12.2.04.04 | Koordinasi Pelaksanaan Penataan Ruang | 358.248.800 | |
| 1.04.1.03.2.10.01.0000 | DINAS PERUMAHAN RAKYAT DAN KAWASAN PEMUKIMAN | 34.506.030.420 | |
| 1.04.1.03.2.10.01.0000 | DINAS PERUMAHAN RAKYAT DAN KAWASAN PEMUKIMAN | 34.506.030.420 | |
| 1.03.03 | PROGRAM PENGELOLAAN DAN PENGEMBANGAN SISTEM PENYEDIAAN AIR MINUM | 1.622.779.600 | |
| 1.03.03.2.01 | Pengelolaan dan Pengembangan Sistem Penyediaan Air Minum (SPAM) di Daerah Kabupaten/Kota | 1.622.779.600 | |
| 1.03.03.2.01.07 | Perluasan SPAM Jaringan Perpipaan di Kawasan Perkotaan | 1.622.779.600 | |
| 1.03.05 | PROGRAM PENGELOLAAN DAN PENGEMBANGAN | 11.313.855.200 | |

| Urusan Pemerintahan Daerah dan program/kegiatan | | Plafon Anggaran Sementara | Ket |
|---|---|---------------------------|-----|
| 1 | 2 | 3 | 4 |
| | SISTEM AIR LIMBAH | | |
| 1.03.05.2.01 | Pengelolaan dan Pengembangan Sistem Air Limbah Domestik dalam Daerah Kabupaten/Kota | 11.313.855.200 | |
| 1.03.05.2.01.03 | Pembangunan/Penyediaan Sistem Pengelolaan Air Limbah Terpusat Skala Kota | 6.154.742.400 | |
| 1.03.05.2.01.06 | Pembangunan/Penyediaan Sub Sistem Pengolahan Setempat | 4.556.010.000 | |
| 1.03.05.2.01.08 | Sosialisasi dan Pemberdayaan Masyarakat terkait Penyediaan Sistem Pengelolaan Air Limbah Domestik | 147.956.500 | |
| 1.03.05.2.01.10 | Operasi dan Pemeliharaan Sistem Pengelolaan Air Limbah Domestik | 455.146.300 | |
| 1.03.07 | PROGRAM PENGEMBANGAN PERMUKIMAN | 21.569.395.620 | |
| 1.03.07.2.01 | Penyelenggaraan Infrastruktur pada Permukiman di Kawasan Strategis Daerah Kabupaten/Kota | 21.569.395.620 | |
| 1.03.07.2.01.01 | Pembangunan dan Pengembangan Infrastruktur Kawasan Permukiman di Kawasan Strategis Daerah Kabupaten/Kota | 17.274.347.700 | |
| 1.03.07.2.01.02 | Pemanfaatan dan Pemeliharaan Infrastruktur Kawasan Permukiman di Kawasan Strategis Daerah Kabupaten/Kota | 3.208.990.300 | |
| 1.03.07.2.01.03 | Pengawasan dan Pengendalian Infrastruktur Kawasan Permukiman di Kawasan Strategis Daerah Kabupaten/Kota | 945.335.420 | |
| 1.03.07.2.01.04 | Pembinaan Penyelenggaraan Infrastruktur Kawasan Permukiman di Kawasan Strategis Daerah Kabupaten/Kota | 140.722.200 | |
| 1.04 | URUSAN PEMERINTAHAN BIDANG PERUMAHAN DAN KAWASAN PERMUKIMAN | 18.169.067.202 | |
| 1.04.1.03.2.10.01.0000 | DINAS PERUMAHAN RAKYAT DAN KAWASAN PEMUKIMAN | 18.169.067.202 | |
| 1.04.1.03.2.10.01.0000 | DINAS PERUMAHAN RAKYAT DAN KAWASAN PEMUKIMAN | 18.169.067.202 | |
| 1.04.01 | PROGRAM PENUNJANG URUSAN PEMERINTAHAN DAERAH KABUPATEN/KOTA | 6.615.512.542 | |
| 1.04.01.2.01 | Perencanaan, Penganggaran, dan Evaluasi Kinerja Perangkat Daerah | 39.937.300 | |
| 1.04.01.2.01.06 | Koordinasi dan Penyusunan Laporan Capaian Kinerja dan Ikhtisar Realisasi Kinerja SKPD | 39.937.300 | |
| 1.04.01.2.02 | Administrasi Keuangan Perangkat Daerah | 4.768.878.444 | |
| 1.04.01.2.02.01 | Penyediaan Gaji dan Tunjangan ASN | 4.672.439.544 | |
| 1.04.01.2.02.07 | Koordinasi dan Penyusunan Laporan Keuangan Bulanan/ Triwulanan/ Semesteran SKPD | 96.438.900 | |
| 1.04.01.2.03 | Administrasi Barang Milik Daerah pada Perangkat Daerah | 159.511.880 | |
| 1.04.01.2.03.05 | Rekonsiliasi dan Penyusunan Laporan Barang Milik Daerah pada SKPD | 159.511.880 | |
| 1.04.01.2.05 | Administrasi Kepegawaian Perangkat Daerah | 113.224.860 | |
| 1.04.01.2.05.02 | Pengadaan Pakaian Dinas beserta Atribut Kelengkapannya | 108.599.600 | |
| 1.04.01.2.05.03 | Pendataan dan Pengolahan Administrasi Kepegawaian | 4.625.260 | |
| 1.04.01.2.06 | Administrasi Umum Perangkat Daerah | 369.910.600 | |
| 1.04.01.2.06.01 | Penyediaan Komponen Instalasi Listrik/Penerangan Bangunan Kantor | 10.316.300 | |
| 1.04.01.2.06.02 | Penyediaan Peralatan dan Perlengkapan Kantor | 185.232.400 | |
| 1.04.01.2.06.05 | Penyediaan Barang Cetak dan Penggandaan | 26.084.700 | |
| 1.04.01.2.06.06 | Penyediaan Bahan Bacaan dan Peraturan Perundang-undangan | 4.716.000 | |
| 1.04.01.2.06.08 | Fasilitasi Kunjungan Tamu | 28.356.200 | |
| 1.04.01.2.06.09 | Penyelenggaraan Rapat Koordinasi dan Konsultasi SKPD | 115.205.000 | |
| 1.04.01.2.08 | Penyediaan Jasa Penunjang Urusan Pemerintahan Daerah | 605.331.458 | |
| 1.04.01.2.08.01 | Penyediaan Jasa Surat Menyurat | 2.500.000 | |
| 1.04.01.2.08.02 | Penyediaan Jasa Komunikasi, Sumber Daya Air dan Listrik | 83.832.228 | |
| 1.04.01.2.08.04 | Penyediaan Jasa Pelayanan Umum Kantor | 518.999.230 | |
| 1.04.01.2.09 | Pemeliharaan Barang Milik Daerah Penunjang Urusan Pemerintahan Daerah | 558.718.000 | |
| 1.04.01.2.09.01 | Penyediaan Jasa Pemeliharaan, Biaya Pemeliharaan, dan Pajak Kendaraan Perorangan Dinas atau Kendaraan Dinas Jabatan | 303.180.000 | |
| 1.04.01.2.09.02 | Penyediaan Jasa Pemeliharaan, Biaya Pemeliharaan, Pajak dan Perizinan Kendaraan Dinas Operasional atau Lapangan | 8.385.000 | |
| 1.04.01.2.09.06 | Pemeliharaan Peralatan dan Mesin Lainnya | 36.380.000 | |

| Urusan Pemerintahan Daerah dan program/kegiatan | | Plafon Anggaran Sementara | Ket |
|---|--|---------------------------|-----|
| 1 | 2 | 3 | 4 |
| 1.04.01.2.09.09 | Pemeliharaan/Rehabilitasi Gedung Kantor dan Bangunan Lainnya | 210.773.000 | |
| 1.04.02 | PROGRAM PENGEMBANGAN PERUMAHAN | 1.485.751.760 | |
| 1.04.02.2.05 | Pembinaan Pengelolaan Rumah Susun Umum dan/atau Rumah Khusus | 1.485.751.760 | |
| 1.04.02.2.05.01 | Fasilitasi Pengelolaan Kelembagaan dan Pemilik/Penghuni Rumah Susun | 31.973.500 | |
| 1.04.02.2.05.02 | Penatausahaan Pemanfaatan Rumah Susun Umum dan/atau Rumah Khusus | 1.453.778.260 | |
| 1.04.03 | PROGRAM KAWASAN PERMUKIMAN | 5.013.137.900 | |
| 1.04.03.2.03 | Peningkatan Kualitas Kawasan Permukiman Kumuh dengan Luas di Bawah 10 (Sepuluh) Ha | 5.013.137.900 | |
| 1.04.03.2.03.02 | Perbaikan Rumah Tidak Layak Huni | 4.725.000.000 | |
| 1.04.03.2.03.04 | Koordinasi dan Sinkronisasi Pengendalian Penyelenggaraan Pemugaran/Peremajaan Permukiman Kumuh | 288.137.900 | |
| 1.04.05 | PROGRAM PENINGKATAN PRASARANA, SARANA DAN UTILITAS UMUM (PSU) | 5.054.665.000 | |
| 1.04.05.2.01 | Urusan Penyelenggaraan PSU Perumahan | 5.054.665.000 | |
| 1.04.05.2.01.01 | Perencanaan Penyediaan PSU Perumahan | 160.477.100 | |
| 1.04.05.2.01.02 | Penyediaan Prasarana, Sarana, dan Utilitas Umum di Perumahan untuk Menunjang Fungsi Hunian | 4.894.187.900 | |
| 1.05 | URUSAN PEMERINTAHAN BIDANG KETENTERAMAN DAN KETERTIBAN UMUM SERTA PERLINDUNGAN MASYARAKAT | 19.707.954.652 | |
| 1.05.0.00.0.00.01.0000 | SATUAN POLISI PAMONG PRAJA | 13.231.283.738 | |
| 1.05.0.00.0.00.01.0000 | SATUAN POLISI PAMONG PRAJA | 13.231.283.738 | |
| 1.05.01 | PROGRAM PENUNJANG URUSAN PEMERINTAHAN DAERAH KABUPATEN/KOTA | 10.584.630.974 | |
| 1.05.01.2.01 | Perencanaan, Penganggaran, dan Evaluasi Kinerja Perangkat Daerah | 17.915.220 | |
| 1.05.01.2.01.01 | Penyusunan Dokumen Perencanaan Perangkat Daerah | 4.164.720 | |
| 1.05.01.2.01.06 | Koordinasi dan Penyusunan Laporan Capaian Kinerja dan Ikhtisar Realisasi Kinerja SKPD | 3.750.500 | |
| 1.05.01.2.01.07 | Evaluasi Kinerja Perangkat Daerah | 10.000.000 | |
| 1.05.01.2.02 | Administrasi Keuangan Perangkat Daerah | 9.728.148.664 | |
| 1.05.01.2.02.01 | Penyediaan Gaji dan Tunjangan ASN | 9.673.354.624 | |
| 1.05.01.2.02.07 | Koordinasi dan Penyusunan Laporan Keuangan Bulanan/ Triwulanan/ Semesteran SKPD | 54.794.040 | |
| 1.05.01.2.03 | Administrasi Barang Milik Daerah pada Perangkat Daerah | 18.758.220 | |
| 1.05.01.2.03.05 | Rekonsiliasi dan Penyusunan Laporan Barang Milik Daerah pada SKPD | 18.758.220 | |
| 1.05.01.2.05 | Administrasi Kepegawaian Perangkat Daerah | 201.605.460 | |
| 1.05.01.2.05.02 | Pengadaan Pakaian Dinas beserta Atribut Kelengkapannya | 199.169.800 | |
| 1.05.01.2.05.03 | Pendataan dan Pengolahan Administrasi Kepegawaian | 2.435.660 | |
| 1.05.01.2.06 | Administrasi Umum Perangkat Daerah | 201.660.080 | |
| 1.05.01.2.06.01 | Penyediaan Komponen Instalasi Listrik/Penerangan Bangunan Kantor | 13.752.000 | |
| 1.05.01.2.06.02 | Penyediaan Peralatan dan Perlengkapan Kantor | 67.543.500 | |
| 1.05.01.2.06.05 | Penyediaan Barang Cetak dan Penggandaan | 10.669.280 | |
| 1.05.01.2.06.06 | Penyediaan Bahan Bacaan dan Peraturan Perundang-undangan | 3.520.800 | |
| 1.05.01.2.06.08 | Fasilitasi Kunjungan Tamu | 4.000.000 | |
| 1.05.01.2.06.09 | Penyelenggaraan Rapat Koordinasi dan Konsultasi SKPD | 102.174.500 | |
| 1.05.01.2.07 | Pengadaan Barang Milik Daerah Penunjang Urusan Pemerintah Daerah | 9.027.200 | |
| 1.05.01.2.07.10 | Pengadaan Sarana dan Prasarana Gedung Kantor atau Bangunan Lainnya | 9.027.200 | |
| 1.05.01.2.08 | Penyediaan Jasa Penunjang Urusan Pemerintahan Daerah | 157.680.130 | |
| 1.05.01.2.08.01 | Penyediaan Jasa Surat Menyurat | 1.000.000 | |
| 1.05.01.2.08.02 | Penyediaan Jasa Komunikasi, Sumber Daya Air dan Listrik | 101.288.880 | |
| 1.05.01.2.08.04 | Penyediaan Jasa Pelayanan Umum Kantor | 55.391.250 | |
| 1.05.01.2.09 | Pemeliharaan Barang Milik Daerah Penunjang Urusan Pemerintahan Daerah | 249.836.000 | |
| 1.05.01.2.09.01 | Penyediaan Jasa Pemeliharaan, Biaya Pemeliharaan, dan | 41.110.000 | |

| Urusan Pemerintahan Daerah dan program/kegiatan | | Plafon Anggaran Sementara | Ket |
|---|---|---------------------------|-----|
| 1 | 2 | 3 | 4 |
| | Pajak Kendaraan Perorangan Dinas atau Kendaraan Dinas Jabatan | | |
| 1.05.01.2.09.02 | Penyediaan Jasa Pemeliharaan, Biaya Pemeliharaan, Pajak dan Perizinan Kendaraan Dinas Operasional atau Lapangan | 114.636.000 | |
| 1.05.01.2.09.06 | Pemeliharaan Peralatan dan Mesin Lainnya | 13.730.000 | |
| 1.05.01.2.09.09 | Pemeliharaan/Rehabilitasi Gedung Kantor dan Bangunan Lainnya | 80.360.000 | |
| 1.05.02 | PROGRAM PENINGKATAN KETENTERAMAN DAN KETERTIBAN UMUM | 2.646.652.764 | |
| 1.05.02.2.01 | Penanganan Gangguan Ketenteraman dan Ketertiban Umum dalam 1 (Satu) Daerah Kabupaten/Kota | 2.005.849.804 | |
| 1.05.02.2.01.01 | Pencegahan Gangguan Ketenteraman dan Ketertiban Umum Melalui Deteksi Dini dan Cegah Dini, Pembinaan dan Penyuluhan, Pelaksanaan Patroli, Pengamanan, dan Pengawasan | 192.549.900 | |
| 1.05.02.2.01.03 | Koordinasi Penyelenggaraan Ketentraman dan Ketertiban Umum serta Perlindungan Masyarakat Tingkat Kabupaten/Kota | 92.851.580 | |
| 1.05.02.2.01.04 | Pemberdayaan Perlindungan Masyarakat dalam rangka Ketentraman dan Ketertiban Umum | 623.731.620 | |
| 1.05.02.2.01.05 | Peningkatan Kapasitas SDM Satuan Polisi Pamongpraja dan Satuan Perlindungan Masyarakat Termasuk dalam Pelaksanaan Tugas yang Bernuansa Hak Asasi Manusia | 1.013.839.804 | |
| 1.05.02.2.01.06 | Kerja Sama antar Lembaga dan Kemitraan dalam Teknik Pencegahan dan Penanganan Gangguan Ketentraman dan Ketertiban Umum | 82.876.900 | |
| 1.05.02.2.02 | Penegakan Peraturan Daerah Kabupaten/Kota dan Peraturan Bupati/Wali Kota | 548.542.660 | |
| 1.05.02.2.02.01 | Sosialisasi Penegakan Peraturan Daerah dan Peraturan Bupati/Wali Kota | 40.149.100 | |
| 1.05.02.2.02.02 | Pengawasan Atas Kepatuhan Terhadap Pelaksanaan Peraturan Daerah dan Peraturan Bupati/Wali Kota | 174.938.540 | |
| 1.05.02.2.02.03 | Penanganan Atas Pelanggaran Peraturan Daerah dan Peraturan Bupati/Wali Kota | 333.455.020 | |
| 1.05.02.2.03 | Pembinaan Penyidik Pegawai Negeri Sipil (PPNS) Kabupaten/Kota | 92.260.300 | |
| 1.05.02.2.03.01 | Pengembangan Kapasitas dan Karier PPNS | 92.260.300 | |
| 1.05.0.00.0.00.04.0000 | BADAN PENANGGULANGAN BENCANA DAERAH | 6.476.670.914 | |
| 1.05.0.00.0.00.04.0000 | BADAN PENANGGULANGAN BENCANA DAERAH | 6.476.670.914 | |
| 1.05.01 | PROGRAM PENUNJANG URUSAN PEMERINTAHAN DAERAH KABUPATEN/KOTA | 4.771.223.354 | |
| 1.05.01.2.01 | Perencanaan, Penganggaran, dan Evaluasi Kinerja Perangkat Daerah | 60.200.320 | |
| 1.05.01.2.01.01 | Penyusunan Dokumen Perencanaan Perangkat Daerah | 14.687.760 | |
| 1.05.01.2.01.06 | Koordinasi dan Penyusunan Laporan Capaian Kinerja dan Ikhtisar Realisasi Kinerja SKPD | 43.204.260 | |
| 1.05.01.2.01.07 | Evaluasi Kinerja Perangkat Daerah | 2.308.300 | |
| 1.05.01.2.02 | Administrasi Keuangan Perangkat Daerah | 3.451.104.204 | |
| 1.05.01.2.02.01 | Penyediaan Gaji dan Tunjangan ASN | 3.379.885.964 | |
| 1.05.01.2.02.04 | Koordinasi dan Pelaksanaan Akuntansi SKPD | 22.871.700 | |
| 1.05.01.2.02.07 | Koordinasi dan Penyusunan Laporan Keuangan Bulanan/ Triwulanan/ Semesteran SKPD | 48.346.540 | |
| 1.05.01.2.03 | Administrasi Barang Milik Daerah pada Perangkat Daerah | 19.870.800 | |
| 1.05.01.2.03.05 | Rekonsiliasi dan Penyusunan Laporan Barang Milik Daerah pada SKPD | 19.870.800 | |
| 1.05.01.2.06 | Administrasi Umum Perangkat Daerah | 154.263.180 | |
| 1.05.01.2.06.01 | Penyediaan Komponen Instalasi Listrik/Penerangan Bangunan Kantor | 9.298.400 | |
| 1.05.01.2.06.02 | Penyediaan Peralatan dan Perlengkapan Kantor | 25.993.300 | |
| 1.05.01.2.06.05 | Penyediaan Barang Cetak dan Penggandaan | 15.070.880 | |
| 1.05.01.2.06.06 | Penyediaan Bahan Bacaan dan Peraturan Perundang-undangan | 1.760.400 | |
| 1.05.01.2.06.08 | Fasilitasi Kunjungan Tamu | 13.562.200 | |
| 1.05.01.2.06.09 | Penyelenggaraan Rapat Koordinasi dan Konsultasi SKPD | 88.578.000 | |
| 1.05.01.2.07 | Pengadaan Barang Milik Daerah Penunjang Urusan Pemerintah Daerah | 142.239.600 | |

| Urusan Pemerintahan Daerah dan program/kegiatan | | Plafon Anggaran Sementara | Ket |
|---|--|---------------------------|-----|
| 1 | 2 | 3 | 4 |
| 1.05.01.2.07.06 | Pengadaan Peralatan dan Mesin Lainnya | 142.239.600 | |
| 1.05.01.2.08 | Penyediaan Jasa Penunjang Urusan Pemerintahan Daerah | 279.906.250 | |
| 1.05.01.2.08.01 | Penyediaan Jasa Surat Menyurat | 2.000.000 | |
| 1.05.01.2.08.02 | Penyediaan Jasa Komunikasi, Sumber Daya Air dan Listrik | 92.400.000 | |
| 1.05.01.2.08.04 | Penyediaan Jasa Pelayanan Umum Kantor | 185.506.250 | |
| 1.05.01.2.09 | Pemeliharaan Barang Milik Daerah Penunjang Urusan Pemerintahan Daerah | 663.639.000 | |
| 1.05.01.2.09.01 | Penyediaan Jasa Pemeliharaan, Biaya Pemeliharaan, dan Pajak Kendaraan Perorangan Dinas atau Kendaraan Dinas Jabatan | 98.900.000 | |
| 1.05.01.2.09.02 | Penyediaan Jasa Pemeliharaan, Biaya Pemeliharaan, Pajak dan Perizinan Kendaraan Dinas Operasional atau Lapangan | 433.960.000 | |
| 1.05.01.2.09.06 | Pemeliharaan Peralatan dan Mesin Lainnya | 59.380.000 | |
| 1.05.01.2.09.11 | Pemeliharaan/Rehabilitasi Sarana dan Prasarana Pendukung Gedung Kantor atau Bangunan Lainnya | 71.399.000 | |
| 1.05.03 | PROGRAM PENANGGULANGAN BENCANA | 1.000.501.560 | |
| 1.05.03.2.01 | Pelayanan Informasi Rawan Bencana Kabupaten/Kota | 52.993.420 | |
| 1.05.03.2.01.02 | Sosialisasi, Komunikasi, Informasi dan Edukasi (KIE) Rawan Bencana Kabupaten/Kota (Per Jenis Bencana) | 52.993.420 | |
| 1.05.03.2.02 | Pelayanan Pencegahan dan Kesiapsiagaan Terhadap Bencana | 730.727.720 | |
| 1.05.03.2.02.03 | Pengendalian Operasi dan Penyediaan Sarana Prasarana Kesiapsiagaan Terhadap Bencana Kabupaten/Kota | 526.082.280 | |
| 1.05.03.2.02.06 | Penguatan Kapasitas Kawasan untuk Pencegahan dan Kesiapsiagaan | 86.790.400 | |
| 1.05.03.2.02.07 | Penanganan Pascabencana Kabupaten/Kota | 25.049.400 | |
| 1.05.03.2.02.08 | Pengembangan Kapasitas Tim Reaksi Cepat (TRC) Bencana Kabupaten/Kota | 38.512.440 | |
| 1.05.03.2.02.10 | Gladi Kesiapsiagaan Terhadap Bencana | 54.293.200 | |
| 1.05.03.2.03 | Pelayanan Penyelamatan dan Evakuasi Korban Bencana | 111.958.000 | |
| 1.05.03.2.03.03 | Pencarian, Pertolongan dan Evakuasi Korban Bencana Kabupaten/Kota | 34.455.000 | |
| 1.05.03.2.03.04 | Penyediaan Logistik Penyelamatan dan Evakuasi Korban Bencana Kabupaten/Kota | 77.503.000 | |
| 1.05.03.2.04 | Penataan Sistem Dasar Penanggulangan Bencana | 104.822.420 | |
| 1.05.03.2.04.01 | Penyusunan Regulasi Penanggulangan Bencana Kabupaten/Kota | 58.583.200 | |
| 1.05.03.2.04.02 | Penguatan Kelembagaan Bencana Kabupaten/Kota | 15.168.720 | |
| 1.05.03.2.04.03 | Kerja Sama antar Lembaga dan Kemitraan dalam Penanggulangan Bencana Kabupaten/Kota | 31.070.500 | |
| 1.05.04 | PROGRAM PENCEGAHAN, PENANGGULANGAN, PENYELAMATAN KEBAKARAN DAN PENYELAMATAN NON KEBAKARAN | 704.946.000 | |
| 1.05.04.2.01 | Pencegahan, Pengendalian, Pemadaman, Penyelamatan, dan Penanganan Bahan Berbahaya dan Beracun Kebakaran dalam Daerah Kabupaten/Kota | 704.946.000 | |
| 1.05.04.2.01.02 | Pemadaman dan Pengendalian Kebakaran dalam Daerah Kabupaten/Kota | 663.358.200 | |
| 1.05.04.2.01.03 | Penyelamatan dan Evakuasi Korban Kebakaran dan Non Kebakaran | 41.587.800 | |
| 1.06 | URUSAN PEMERINTAHAN BIDANG SOSIAL | 19.697.447.254 | |
| 1.06.0.00.0.00.01.0000 | DINAS SOSIAL | 19.697.447.254 | |
| 1.06.0.00.0.00.01.0000 | DINAS SOSIAL | 19.697.447.254 | |
| 1.06.01 | PROGRAM PENUNJANG URUSAN PEMERINTAHAN DAERAH KABUPATEN/KOTA | 5.812.683.954 | |
| 1.06.01.2.01 | Perencanaan, Penganggaran, dan Evaluasi Kinerja Perangkat Daerah | 67.919.580 | |
| 1.06.01.2.01.01 | Penyusunan Dokumen Perencanaan Perangkat Daerah | 24.845.120 | |
| 1.06.01.2.01.06 | Koordinasi dan Penyusunan Laporan Capaian Kinerja dan Ikhtisar Realisasi Kinerja SKPD | 6.730.540 | |
| 1.06.01.2.01.07 | Evaluasi Kinerja Perangkat Daerah | 36.343.920 | |
| 1.06.01.2.02 | Administrasi Keuangan Perangkat Daerah | 4.720.014.274 | |
| 1.06.01.2.02.01 | Penyediaan Gaji dan Tunjangan ASN | 4.651.086.694 | |
| 1.06.01.2.02.07 | Koordinasi dan Penyusunan Laporan Keuangan Bulanan/ Triwulanan/ Semesteran SKPD | 67.161.780 | |

| Urusan Pemerintahan Daerah dan program/kegiatan | | Plafon Anggaran Sementara | Ket |
|---|---|---------------------------|-----|
| 1 | 2 | 3 | 4 |
| 1.06.01.2.02.08 | Penyusunan Pelaporan dan Analisis Prognosis Realisasi Anggaran | 1.765.800 | |
| 1.06.01.2.03 | Administrasi Barang Milik Daerah pada Perangkat Daerah | 55.552.920 | |
| 1.06.01.2.03.05 | Rekonsiliasi dan Penyusunan Laporan Barang Milik Daerah pada SKPD | 55.552.920 | |
| 1.06.01.2.05 | Administrasi Kepegawaian Perangkat Daerah | 3.478.980 | |
| 1.06.01.2.05.03 | Pendataan dan Pengolahan Administrasi Kepegawaian | 3.478.980 | |
| 1.06.01.2.06 | Administrasi Umum Perangkat Daerah | 122.713.880 | |
| 1.06.01.2.06.01 | Penyediaan Komponen Instalasi Listrik/Penerangan Bangunan Kantor | 7.486.600 | |
| 1.06.01.2.06.05 | Penyediaan Barang Cetak dan Penggunaan | 5.836.480 | |
| 1.06.01.2.06.06 | Penyediaan Bahan Bacaan dan Peraturan Perundang-undangan | 3.520.800 | |
| 1.06.01.2.06.08 | Fasilitasi Kunjungan Tamu | 4.415.000 | |
| 1.06.01.2.06.09 | Penyelenggaraan Rapat Koordinasi dan Konsultasi SKPD | 101.455.000 | |
| 1.06.01.2.07 | Pengadaan Barang Milik Daerah Penunjang Urusan Pemerintah Daerah | 182.830.700 | |
| 1.06.01.2.07.06 | Pengadaan Peralatan dan Mesin Lainnya | 182.830.700 | |
| 1.06.01.2.08 | Penyediaan Jasa Penunjang Urusan Pemerintahan Daerah | 301.955.620 | |
| 1.06.01.2.08.01 | Penyediaan Jasa Surat Menyurat | 1.130.000 | |
| 1.06.01.2.08.02 | Penyediaan Jasa Komunikasi, Sumber Daya Air dan Listrik | 56.884.770 | |
| 1.06.01.2.08.04 | Penyediaan Jasa Pelayanan Umum Kantor | 243.940.850 | |
| 1.06.01.2.09 | Pemeliharaan Barang Milik Daerah Penunjang Urusan Pemerintahan Daerah | 358.218.000 | |
| 1.06.01.2.09.01 | Penyediaan Jasa Pemeliharaan, Biaya Pemeliharaan, dan Pajak Kendaraan Perorangan Dinas atau Kendaraan Dinas Jabatan | 183.210.000 | |
| 1.06.01.2.09.02 | Penyediaan Jasa Pemeliharaan, Biaya Pemeliharaan, Pajak dan Perizinan Kendaraan Dinas Operasional atau Lapangan | 8.500.000 | |
| 1.06.01.2.09.06 | Pemeliharaan Peralatan dan Mesin Lainnya | 12.060.000 | |
| 1.06.01.2.09.09 | Pemeliharaan/Rehabilitasi Gedung Kantor dan Bangunan Lainnya | 154.448.000 | |
| 1.06.02 | PROGRAM PEMBERDAYAAN SOSIAL | 9.200.380.000 | |
| 1.06.02.2.03 | Pengembangan Potensi Sumber Kesejahteraan Sosial Daerah Kabupaten/Kota | 9.200.380.000 | |
| 1.06.02.2.03.01 | Peningkatan Kemampuan Potensi Pekerja Sosial Masyarakat Kewenangan Kabupaten/Kota | 588.708.560 | |
| 1.06.02.2.03.02 | Peningkatan Kemampuan Potensi Tenaga Kesejahteraan Sosial Kecamatan Kewenangan Kabupaten/Kota | 24.989.140 | |
| 1.06.02.2.03.03 | Peningkatan Kemampuan Potensi Sumber Kesejahteraan Sosial Keluarga Kewenangan Kabupaten/Kota | 6.832.068.120 | |
| 1.06.02.2.03.04 | Peningkatan Kemampuan Potensi Sumber Kesejahteraan Sosial Kelembagaan Masyarakat Kewenangan Kabupaten/Kota | 1.754.614.180 | |
| 1.06.04 | PROGRAM REHABILITASI SOSIAL | 2.444.950.180 | |
| 1.06.04.2.01 | Rehabilitasi Sosial Dasar Penyandang Disabilitas Terlantar, Anak Terlantar, Lanjut Usia Terlantar, serta Gelandangan Pengemis di Luar Panti Sosial | 471.994.500 | |
| 1.06.04.2.01.04 | Pemberian Pelayanan Reunifikasi Keluarga | 423.807.100 | |
| 1.06.04.2.01.08 | Pemberian Akses ke Layanan Pendidikan dan Kesehatan Dasar | 48.187.400 | |
| 1.06.04.2.02 | Rehabilitasi Sosial Penyandang Masalah Kesejahteraan Sosial (PMKS) Lainnya Bukan Korban HIV/AIDS dan NAPZA di Luar Panti Sosial | 1.972.955.680 | |
| 1.06.04.2.02.01 | Pemberian Layanan Data dan Pengaduan | 35.873.580 | |
| 1.06.04.2.02.05 | Penyediaan Alat Bantu | 228.125.800 | |
| 1.06.04.2.02.07 | Pemberian Bimbingan Fisik, Mental, Spiritual, dan Sosial | 1.345.760.960 | |
| 1.06.04.2.02.10 | Pemberian Akses ke Layanan Pendidikan dan Kesehatan Dasar | 363.195.340 | |
| 1.06.05 | PROGRAM PERLINDUNGAN DAN JAMINAN SOSIAL | 1.962.194.400 | |
| 1.06.05.2.02 | Pengelolaan Data Fakir Miskin Cakupan Daerah Kabupaten/Kota | 1.962.194.400 | |
| 1.06.05.2.02.02 | Pengelolaan Data Fakir Miskin Cakupan Daerah Kabupaten/Kota | 620.540.300 | |
| 1.06.05.2.02.03 | Fasilitasi Bantuan Sosial Kesejahteraan Keluarga | 1.341.654.100 | |

| Urusan Pemerintahan Daerah dan program/kegiatan | | Plafon Anggaran Sementara | Ket |
|---|---|---------------------------|-----|
| 1 | 2 | 3 | 4 |
| 1.06.06 | PROGRAM PENANGANAN BENCANA | 221.231.460 | |
| 1.06.06.2.01 | Perlindungan Sosial Korban Bencana Alam dan Sosial Kabupaten/Kota | 90.056.080 | |
| 1.06.06.2.01.01 | Penyediaan Makanan | 50.238.500 | |
| 1.06.06.2.01.02 | Penyediaan Sandang | 5.483.400 | |
| 1.06.06.2.01.03 | Penyediaan Tempat Penampungan Pengungsi | 3.201.300 | |
| 1.06.06.2.01.04 | Penanganan Khusus bagi Kelompok Rentan | 3.000.000 | |
| 1.06.06.2.01.05 | Pelayanan Dukungan Psikososial | 28.132.880 | |
| 1.06.06.2.02 | Penyelenggaraan Pemberdayaan Masyarakat Terhadap Kesiapsiagaan Bencana Kabupaten/Kota | 131.175.380 | |
| 1.06.06.2.02.02 | Koordinasi, Sosialisasi dan Pelaksanaan Taruna Siaga Bencana | 131.175.380 | |
| 1.06.07 | PROGRAM PENGELOLAAN TAMAN MAKAM PAHLAWAN | 56.007.260 | |
| 1.06.07.2.01 | Pemeliharaan Taman Makam Pahlawan Nasional Kabupaten/Kota | 56.007.260 | |
| 1.06.07.2.01.02 | Pemeliharaan Taman Makam Pahlawan Nasional Kabupaten/Kota | 56.007.260 | |
| 2 | URUSAN PEMERINTAHAN WAJIB YANG TIDAK BERKAITAN DENGAN PELAYANAN DASAR | | |
| 2.07 | URUSAN PEMERINTAHAN BIDANG TENAGA KERJA | 5.190.841.868 | |
| 2.07.3.32.0.00.01.0000 | DINAS TENAGA KERJA | 5.190.841.868 | |
| 2.07.3.32.0.00.01.0000 | DINAS TENAGA KERJA | 5.190.841.868 | |
| 2.07.01 | PROGRAM PENUNJANG URUSAN PEMERINTAHAN DAERAH KABUPATEN/KOTA | 3.707.838.888 | |
| 2.07.01.2.01 | Perencanaan, Penganggaran, dan Evaluasi Kinerja Perangkat Daerah | 28.884.700 | |
| 2.07.01.2.01.01 | Penyusunan Dokumen Perencanaan Perangkat Daerah | 14.891.400 | |
| 2.07.01.2.01.06 | Koordinasi dan Penyusunan Laporan Capaian Kinerja dan Ikhtisar Realisasi Kinerja SKPD | 3.993.300 | |
| 2.07.01.2.01.07 | Evaluasi Kinerja Perangkat Daerah | 10.000.000 | |
| 2.07.01.2.02 | Administrasi Keuangan Perangkat Daerah | 3.016.709.734 | |
| 2.07.01.2.02.01 | Penyediaan Gaji dan Tunjangan ASN | 2.958.533.334 | |
| 2.07.01.2.02.07 | Koordinasi dan Penyusunan Laporan Keuangan Bulanan/ Triwulanan/ Semesteran SKPD | 58.176.400 | |
| 2.07.01.2.03 | Administrasi Barang Milik Daerah pada Perangkat Daerah | 35.919.800 | |
| 2.07.01.2.03.05 | Rekonsiliasi dan Penyusunan Laporan Barang Milik Daerah pada SKPD | 35.919.800 | |
| 2.07.01.2.05 | Administrasi Kepegawaian Perangkat Daerah | 20.092.320 | |
| 2.07.01.2.05.03 | Pendataan dan Pengolahan Administrasi Kepegawaian | 20.092.320 | |
| 2.07.01.2.06 | Administrasi Umum Perangkat Daerah | 97.259.100 | |
| 2.07.01.2.06.01 | Penyediaan Komponen Instalasi Listrik/Penerangan Bangunan Kantor | 3.892.600 | |
| 2.07.01.2.06.05 | Penyediaan Barang Cetak dan Penggandaan | 4.360.200 | |
| 2.07.01.2.06.06 | Penyediaan Bahan Bacaan dan Peraturan Perundang-undangan | 3.340.500 | |
| 2.07.01.2.06.08 | Fasilitasi Kunjungan Tamu | 1.800.000 | |
| 2.07.01.2.06.09 | Penyelenggaraan Rapat Koordinasi dan Konsultasi SKPD | 83.865.800 | |
| 2.07.01.2.07 | Pengadaan Barang Milik Daerah Penunjang Urusan Pemerintah Daerah | 56.171.100 | |
| 2.07.01.2.07.06 | Pengadaan Peralatan dan Mesin Lainnya | 56.171.100 | |
| 2.07.01.2.08 | Penyediaan Jasa Penunjang Urusan Pemerintahan Daerah | 226.061.934 | |
| 2.07.01.2.08.01 | Penyediaan Jasa Surat Menyurat | 300 | |
| 2.07.01.2.08.02 | Penyediaan Jasa Komunikasi, Sumber Daya Air dan Listrik | 54.996.434 | |
| 2.07.01.2.08.04 | Penyediaan Jasa Pelayanan Umum Kantor | 170.765.500 | |
| 2.07.01.2.09 | Pemeliharaan Barang Milik Daerah Penunjang Urusan Pemerintahan Daerah | 226.740.200 | |
| 2.07.01.2.09.01 | Penyediaan Jasa Pemeliharaan, Biaya Pemeliharaan, dan Pajak Kendaraan Perorangan Dinas atau Kendaraan Dinas Jabatan | 140.210.000 | |
| 2.07.01.2.09.06 | Pemeliharaan Peralatan dan Mesin Lainnya | 12.060.000 | |
| 2.07.01.2.09.09 | Pemeliharaan/Rehabilitasi Gedung Kantor dan Bangunan Lainnya | 74.470.200 | |
| 2.07.03 | PROGRAM PELATIHAN KERJA DAN PRODUKTIVITAS | 733.263.700 | |

| Urusan Pemerintahan Daerah dan program/kegiatan | | Plafon Anggaran Sementara | Ket |
|---|--|---------------------------|-----|
| 1 | 2 | 3 | 4 |
| | TENAGA KERJA | | |
| 2.07.03.2.01 | Pelaksanaan Pelatihan berdasarkan Unit Kompetensi | 705.703.700 | |
| 2.07.03.2.01.01 | Proses Pelaksanaan Pendidikan dan Pelatihan Keterampilan bagi Pencari Kerja berdasarkan Klaster Kompetensi | 705.703.700 | |
| 2.07.03.2.02 | Pembinaan Lembaga Pelatihan Kerja Swasta | 5.179.100 | |
| 2.07.03.2.02.01 | Pembinaan Lembaga Pelatihan Kerja Swasta | 5.179.100 | |
| 2.07.03.2.04 | Konsultansi Produktivitas pada Perusahaan Kecil | 22.380.900 | |
| 2.07.03.2.04.01 | Pelaksanaan Konsultasi Produktivitas kepada Perusahaan Kecil | 22.380.900 | |
| 2.07.04 | PROGRAM PENEMPATAN TENAGA KERJA | 435.164.920 | |
| 2.07.04.2.01 | Pelayanan antar Kerja di Daerah Kabupaten/Kota | 328.021.320 | |
| 2.07.04.2.01.03 | Penyuluhan dan Bimbingan Jabatan bagi Pencari Kerja | 53.133.020 | |
| 2.07.04.2.01.05 | Perluasan Kesempatan Kerja | 274.888.300 | |
| 2.07.04.2.03 | Pengelolaan Informasi Pasar Kerja | 107.143.600 | |
| 2.07.04.2.03.02 | Pelayanan dan Penyediaan Informasi Pasar Kerja Online | 82.684.600 | |
| 2.07.04.2.03.03 | Job Fair/Bursa Kerja | 24.459.000 | |
| 2.07.05 | PROGRAM HUBUNGAN INDUSTRIAL | 314.574.360 | |
| 2.07.05.2.01 | Pengesahan Peraturan Perusahaan dan Pendaftaran Perjanjian Kerja Bersama untuk Perusahaan yang Hanya Beroperasi dalam 1 (Satu) Daerah Kabupaten/Kota | 256.826.260 | |
| 2.07.05.2.01.03 | Penyelenggaraan Pendataan dan Informasi Sarana Hubungan Industrial dan Jaminan Sosial Tenaga Kerja serta Pengupahan | 256.826.260 | |
| 2.07.05.2.02 | Pencegahan dan Penyelesaian Perselisihan Hubungan Industrial, Mogok Kerja dan Penutupan Perusahaan di Daerah Kabupaten/Kota | 57.748.100 | |
| 2.07.05.2.02.02 | Penyelesaian Perselisihan Hubungan Industrial, Mogok Kerja, dan Penutupan Perusahaan yang Berakibat/Berdampak pada Kepentingan di 1 (satu) Daerah Kabupaten/Kota | 57.748.100 | |
| 2.08 | URUSAN PEMERINTAHAN BIDANG PEMBERDAYAAN PEREMPUAN DAN PERLINDUNGAN ANAK | 7.348.732.114 | |
| 2.08.2.14.0.00.02.0000 | DINAS PEMBERDAYAAN PEREMPUAN PERLINDUNGAN ANAK DAN KB | 7.348.732.114 | |
| 2.08.2.14.0.00.02.0000 | DINAS PEMBERDAYAAN PEREMPUAN PERLINDUNGAN ANAK DAN KB | 7.348.732.114 | |
| 2.08.01 | PROGRAM PENUNJANG URUSAN PEMERINTAHAN DAERAH KABUPATEN/KOTA | 5.169.454.874 | |
| 2.08.01.2.01 | Perencanaan, Penganggaran, dan Evaluasi Kinerja Perangkat Daerah | 49.511.480 | |
| 2.08.01.2.01.01 | Penyusunan Dokumen Perencanaan Perangkat Daerah | 34.525.600 | |
| 2.08.01.2.01.06 | Koordinasi dan Penyusunan Laporan Capaian Kinerja dan Ikhtisar Realisasi Kinerja SKPD | 2.099.780 | |
| 2.08.01.2.01.07 | Evaluasi Kinerja Perangkat Daerah | 12.886.100 | |
| 2.08.01.2.02 | Administrasi Keuangan Perangkat Daerah | 4.412.432.990 | |
| 2.08.01.2.02.01 | Penyediaan Gaji dan Tunjangan ASN | 4.323.122.650 | |
| 2.08.01.2.02.05 | Koordinasi dan Penyusunan Laporan Keuangan Akhir Tahun SKPD | 3.622.500 | |
| 2.08.01.2.02.07 | Koordinasi dan Penyusunan Laporan Keuangan Bulanan/ Triwulanan/ Semesteran SKPD | 85.687.840 | |
| 2.08.01.2.03 | Administrasi Barang Milik Daerah pada Perangkat Daerah | 54.159.620 | |
| 2.08.01.2.03.05 | Rekonsiliasi dan Penyusunan Laporan Barang Milik Daerah pada SKPD | 54.159.620 | |
| 2.08.01.2.05 | Administrasi Kepegawaian Perangkat Daerah | 10.120.300 | |
| 2.08.01.2.05.03 | Pendataan dan Pengolahan Administrasi Kepegawaian | 10.120.300 | |
| 2.08.01.2.06 | Administrasi Umum Perangkat Daerah | 109.463.920 | |
| 2.08.01.2.06.01 | Penyediaan Komponen Instalasi Listrik/Penerangan Bangunan Kantor | 11.416.100 | |
| 2.08.01.2.06.05 | Penyediaan Barang Cetak dan Penggandaan | 9.983.320 | |
| 2.08.01.2.06.06 | Penyediaan Bahan Bacaan dan Peraturan Perundang-undangan | 2.358.000 | |
| 2.08.01.2.06.08 | Fasilitasi Kunjungan Tamu | 4.220.500 | |
| 2.08.01.2.06.09 | Penyelenggaraan Rapat Koordinasi dan Konsultasi SKPD | 81.486.000 | |
| 2.08.01.2.07 | Pengadaan Barang Milik Daerah Penunjang Urusan Pemerintah Daerah | 11.610.600 | |

| Urusan Pemerintahan Daerah dan program/kegiatan | | Plafon Anggaran Sementara | Ket |
|---|---|---------------------------|-----|
| 1 | 2 | 3 | 4 |
| 2.08.01.2.07.06 | Pengadaan Peralatan dan Mesin Lainnya | 11.610.600 | |
| 2.08.01.2.08 | Penyediaan Jasa Penunjang Urusan Pemerintahan Daerah | 255.269.964 | |
| 2.08.01.2.08.01 | Penyediaan Jasa Surat Menyurat | 5.500.000 | |
| 2.08.01.2.08.02 | Penyediaan Jasa Komunikasi, Sumber Daya Air dan Listrik | 119.259.000 | |
| 2.08.01.2.08.04 | Penyediaan Jasa Pelayanan Umum Kantor | 130.510.964 | |
| 2.08.01.2.09 | Pemeliharaan Barang Milik Daerah Penunjang Urusan Pemerintahan Daerah | 266.886.000 | |
| 2.08.01.2.09.01 | Penyediaan Jasa Pemeliharaan, Biaya Pemeliharaan, dan Pajak Kendaraan Perorangan Dinas atau Kendaraan Dinas Jabatan | 38.610.000 | |
| 2.08.01.2.09.02 | Penyediaan Jasa Pemeliharaan, Biaya Pemeliharaan, Pajak dan Perizinan Kendaraan Dinas Operasional atau Lapangan | 125.786.000 | |
| 2.08.01.2.09.06 | Pemeliharaan Peralatan dan Mesin Lainnya | 29.390.000 | |
| 2.08.01.2.09.09 | Pemeliharaan/Rehabilitasi Gedung Kantor dan Bangunan Lainnya | 73.100.000 | |
| 2.08.02 | PROGRAM PENGARUSUTAMAAN GENDER DAN PEMBERDAYAAN PEREMPUAN | 90.866.320 | |
| 2.08.02.2.01 | Pelebagaan Pengarusutamaan Gender (PUG) pada Lembaga Pemerintah Kewenangan Kabupaten/Kota | 67.448.200 | |
| 2.08.02.2.01.02 | Koordinasi dan Sinkronisasi Pelaksanaan PUG Kewenangan Kabupaten/Kota | 43.265.580 | |
| 2.08.02.2.01.03 | Advokasi Kebijakan dan Pendampingan Pelaksanaan PUG termasuk PPRG | 24.182.620 | |
| 2.08.02.2.02 | Pemberdayaan Perempuan Bidang Politik, Hukum, Sosial, dan Ekonomi pada Organisasi Kemasyarakatan Kewenangan Kabupaten/Kota | 23.418.120 | |
| 2.08.02.2.02.01 | Sosialisasi Peningkatan Partisipasi Perempuan di Bidang Politik, Hukum, Sosial dan Ekonomi | 23.418.120 | |
| 2.08.03 | PROGRAM PERLINDUNGAN PEREMPUAN | 87.860.460 | |
| 2.08.03.2.01 | Pencegahan Kekerasan Terhadap Perempuan Lingkup Daerah Kabupaten/Kota | 87.860.460 | |
| 2.08.03.2.01.01 | Koordinasi dan Sinkronisasi Pelaksanaan Kebijakan, Program dan Kegiatan Pencegahan Kekerasan Terhadap Perempuan Lingkup Daerah Kabupaten/Kota | 87.860.460 | |
| 2.08.04 | PROGRAM PENINGKATAN KUALITAS KELUARGA | 1.186.999.880 | |
| 2.08.04.2.01 | Peningkatan Kualitas Keluarga dalam Mewujudkan Kesetaraan Gender (KG) dan Hak Anak Tingkat Daerah Kabupaten/Kota | 1.186.999.880 | |
| 2.08.04.2.01.03 | Pengembangan Kegiatan Masyarakat untuk Peningkatan Kualitas Keluarga Kewenangan Kabupaten/Kota | 1.186.999.880 | |
| 2.08.05 | PROGRAM PENGELOLAAN SISTEM DATA GENDER DAN ANAK | 73.065.840 | |
| 2.08.05.2.01 | Pengumpulan, Pengolahan Analisis dan Penyajian Data Gender dan Anak Dalam Kelembagaan Data di Tingkat Daerah Kabupaten/Kota | 73.065.840 | |
| 2.08.05.2.01.01 | Penyediaan Data Gender dan Anak di Kewenangan Kabupaten/Kota | 73.065.840 | |
| 2.08.06 | PROGRAM PEMENUHAN HAK ANAK (PHA) | 630.074.440 | |
| 2.08.06.2.01 | Pelebagaan PHA pada Lembaga Pemerintah, Nonpemerintah, dan Dunia Usaha Kewenangan Kabupaten/Kota | 429.741.440 | |
| 2.08.06.2.01.01 | Advokasi Kebijakan dan Pendampingan Pemenuhan Hak Anak pada Lembaga Pemerintah, Non Pemerintah, Media dan Dunia Usaha Kewenangan Kabupaten/Kota | 429.741.440 | |
| 2.08.06.2.02 | Penguatan dan Pengembangan Lembaga Penyedia Layanan Peningkatan Kualitas Hidup Anak Kewenangan Kabupaten/Kota | 200.333.000 | |
| 2.08.06.2.02.03 | Pengembangan Komunikasi, Informasi dan Edukasi Pemenuhan Hak Anak bagi Lembaga Penyedia Layanan Peningkatan Kualitas Hidup Anak Tingkat Daerah Kabupaten/Kota | 77.019.300 | |
| 2.08.06.2.02.04 | Penguatan Jejaring antar Lembaga Penyedia Layanan Peningkatan Kualitas Hidup Anak Tingkat Daerah Kabupaten/Kota | 123.313.700 | |
| 2.08.07 | PROGRAM PERLINDUNGAN KHUSUS ANAK | 110.410.300 | |
| 2.08.07.2.02 | Penyediaan Layanan bagi Anak yang Memerlukan | 110.410.300 | |

| Urusan Pemerintahan Daerah dan program/kegiatan | | Plafon Anggaran Sementara | Ket |
|---|---|---------------------------|-----|
| 1 | 2 | 3 | 4 |
| | Perlindungan Khusus yang Memerlukan Koordinasi Tingkat Daerah Kabupaten/Kota | | |
| 2.08.07.2.02.01 | Penyediaan Layanan Pengaduan Masyarakat bagi Anak yang Memerlukan Perlindungan Khusus Tingkat Daerah Kabupaten/Kota | 110.410.300 | |
| 2.09 | URUSAN PEMERINTAHAN BIDANG PANGAN | 2.536.963.080 | |
| 3.27.2.09.0.00.01.0000 | DINAS PERTANIAN DAN KETAHANAN PANGAN | 2.536.963.080 | |
| 3.27.2.09.0.00.01.0000 | DINAS PERTANIAN DAN KETAHANAN PANGAN | 2.536.963.080 | |
| 2.09.03 | PROGRAM PENINGKATAN DIVERSIFIKASI DAN KETAHANAN PANGAN MASYARAKAT | 2.253.103.620 | |
| 2.09.03.2.01 | Penyediaan dan Penyaluran Pangan Pokok atau Pangan Lainnya sesuai dengan Kebutuhan Daerah Kabupaten/Kota dalam rangka Stabilisasi Pasokan dan Harga Pangan | 2.015.756.500 | |
| 2.09.03.2.01.02 | Penyediaan Pangan Berbasis Sumber Daya Lokal | 2.015.756.500 | |
| 2.09.03.2.04 | Pelaksanaan Pencapaian Target Konsumsi Pangan Perkapita/Tahun sesuai dengan Angka Kecukupan Gizi | 237.347.120 | |
| 2.09.03.2.04.01 | Penyusunan dan Penetapan Target Konsumsi Pangan Per Kapita Per Tahun | 12.429.020 | |
| 2.09.03.2.04.02 | Pemberdayaan Masyarakat dalam Penganekaragaman Konsumsi Pangan Berbasis Sumber Daya Lokal | 224.918.100 | |
| 2.09.04 | PROGRAM PENANGANAN KERAWANAN PANGAN | 247.289.760 | |
| 2.09.04.2.02 | Penanganan Kerawanan Pangan Kewenangan Kabupaten/Kota | 247.289.760 | |
| 2.09.04.2.02.02 | Pelaksanaan Pengadaan, Pengelolaan, dan Penyaluran Cadangan Pangan pada Kerawanan Pangan yang Mencakup dalam 1 (satu) Daerah Kabupaten/Kota | 247.289.760 | |
| 2.09.05 | PROGRAM PENGAWASAN KEAMANAN PANGAN | 36.569.700 | |
| 2.09.05.2.01 | Pelaksanaan Pengawasan Keamanan Pangan Segar Daerah Kabupaten/Kota | 36.569.700 | |
| 2.09.05.2.01.01 | Penguatan Kelembagaan Keamanan Pangan Segar Daerah Kabupaten/Kota | 13.817.420 | |
| 2.09.05.2.01.05 | Penyediaan Sarana dan Prasarana Pengujian Mutu dan Keamanan Pangan Segar Asal Tumbuhan Daerah Kabupaten/Kota | 22.752.280 | |
| 2.1 | URUSAN PEMERINTAHAN BIDANG PERTANAHAN | 659.253.200 | |
| 1.03.2.10.0.00.01.0000 | DINAS PEKERJAAN UMUM DAN PENATAAN RUANG | 659.253.200 | |
| 1.03.2.10.0.00.01.0000 | DINAS PEKERJAAN UMUM DAN PENATAAN RUANG | 659.253.200 | |
| 2.10.05 | PROGRAM PENYELESAIAN GANTI KERUGIAN DAN SANTUNAN TANAH UNTUK PEMBANGUNAN | 511.477.360 | |
| 2.10.05.2.01 | Penyelesaian Masalah Ganti Kerugian dan Santunan Tanah untuk Pembangunan oleh Pemerintah Daerah Kabupaten/Kota | 511.477.360 | |
| 2.10.05.2.01.02 | Koordinasi dan Sinkronisasi Penyelesaian Masalah Ganti Kerugian dan Santunan Tanah untuk Pembangunan oleh Pemerintah Daerah Kabupaten/Kota | 511.477.360 | |
| 2.10.06 | PROGRAM REDISTRIBUSI TANAH, DAN GANTI KERUGIAN PROGRAM TANAH KELEBIHAN MAKSIMUM DAN TANAH ABSENTEE | 81.883.340 | |
| 2.10.06.2.01 | Penetapan Subjek dan Objek Redistribusi Tanah serta Ganti Kerugian Tanah Kelebihan Maksimum dan Tanah Absentee dalam 1 (Satu) Daerah Kabupaten/Kota | 81.883.340 | |
| 2.10.06.2.01.03 | Koordinasi Penyelenggaraan Redistribusi Tanah Objek Reforma Agraria dalam 1 (Satu) Kabupaten/Kota | 81.883.340 | |
| 2.10.10 | PROGRAM PENATAGUNAAN TANAH | 65.892.500 | |
| 2.10.10.2.01 | Penggunaan Tanah yang Hamparannya dalam satu Daerah Kabupaten/Kota | 65.892.500 | |
| 2.10.10.2.01.03 | Koordinasi dan Sinkronisasi Pelaksanaan Konsolidasi Tanah Kabupaten/Kota | 65.892.500 | |
| 2.11 | URUSAN PEMERINTAHAN BIDANG LINGKUNGAN HIDUP | 41.134.306.933 | |
| 2.11.1.03.0.00.01.0000 | DINAS LINGKUNGAN HIDUP, KEBERSIHAN DAN PERTAMANAN | 41.134.306.933 | |
| 2.11.1.03.0.00.01.0000 | DINAS LINGKUNGAN HIDUP, KEBERSIHAN DAN PERTAMANAN | 41.134.306.933 | |
| 2.11.01 | PROGRAM PENUNJANG URUSAN PEMERINTAHAN DAERAH KABUPATEN/KOTA | 13.590.969.693 | |

| Urusan Pemerintahan Daerah dan program/kegiatan | | Plafon Anggaran Sementara | Ket |
|---|--|---------------------------|-----|
| 1 | 2 | 3 | 4 |
| 2.11.01.2.01 | Perencanaan, Penganggaran, dan Evaluasi Kinerja Perangkat Daerah | 42.359.260 | |
| 2.11.01.2.01.01 | Penyusunan Dokumen Perencanaan Perangkat Daerah | 7.987.580 | |
| 2.11.01.2.01.06 | Koordinasi dan Penyusunan Laporan Capaian Kinerja dan Ikhtisar Realisasi Kinerja SKPD | 16.493.280 | |
| 2.11.01.2.01.07 | Evaluasi Kinerja Perangkat Daerah | 17.878.400 | |
| 2.11.01.2.02 | Administrasi Keuangan Perangkat Daerah | 10.597.428.637 | |
| 2.11.01.2.02.01 | Penyediaan Gaji dan Tunjangan ASN | 10.522.345.297 | |
| 2.11.01.2.02.05 | Koordinasi dan Penyusunan Laporan Keuangan Akhir Tahun SKPD | 1.469.360 | |
| 2.11.01.2.02.07 | Koordinasi dan Penyusunan Laporan Keuangan Bulanan/ Triwulanan/ Semesteran SKPD | 72.087.260 | |
| 2.11.01.2.02.08 | Penyusunan Pelaporan dan Analisis Prognosis Realisasi Anggaran | 1.526.720 | |
| 2.11.01.2.03 | Administrasi Barang Milik Daerah pada Perangkat Daerah | 129.975.800 | |
| 2.11.01.2.03.05 | Rekonsiliasi dan Penyusunan Laporan Barang Milik Daerah pada SKPD | 129.975.800 | |
| 2.11.01.2.05 | Administrasi Kepegawaian Perangkat Daerah | 2.934.300 | |
| 2.11.01.2.05.03 | Pendataan dan Pengolahan Administrasi Kepegawaian | 2.934.300 | |
| 2.11.01.2.06 | Administrasi Umum Perangkat Daerah | 339.019.040 | |
| 2.11.01.2.06.01 | Penyediaan Komponen Instalasi Listrik/Penerangan Bangunan Kantor | 13.215.700 | |
| 2.11.01.2.06.02 | Penyediaan Peralatan dan Perlengkapan Kantor | 155.366.700 | |
| 2.11.01.2.06.05 | Penyediaan Barang Cetak dan Penggandaan | 18.738.240 | |
| 2.11.01.2.06.06 | Penyediaan Bahan Bacaan dan Peraturan Perundang-undangan | 3.320.400 | |
| 2.11.01.2.06.08 | Fasilitasi Kunjungan Tamu | 8.400.000 | |
| 2.11.01.2.06.09 | Penyelenggaraan Rapat Koordinasi dan Konsultasi SKPD | 139.978.000 | |
| 2.11.01.2.07 | Pengadaan Barang Milik Daerah Penunjang Urusan Pemerintah Daerah | 26.627.600 | |
| 2.11.01.2.07.10 | Pengadaan Sarana dan Prasarana Gedung Kantor atau Bangunan Lainnya | 26.627.600 | |
| 2.11.01.2.08 | Penyediaan Jasa Penunjang Urusan Pemerintahan Daerah | 1.252.164.156 | |
| 2.11.01.2.08.01 | Penyediaan Jasa Surat Menyurat | 2.130.000 | |
| 2.11.01.2.08.02 | Penyediaan Jasa Komunikasi, Sumber Daya Air dan Listrik | 169.012.506 | |
| 2.11.01.2.08.04 | Penyediaan Jasa Pelayanan Umum Kantor | 1.081.021.650 | |
| 2.11.01.2.09 | Pemeliharaan Barang Milik Daerah Penunjang Urusan Pemerintahan Daerah | 1.200.460.900 | |
| 2.11.01.2.09.01 | Penyediaan Jasa Pemeliharaan, Biaya Pemeliharaan, dan Pajak Kendaraan Perorangan Dinas atau Kendaraan Dinas Jabatan | 92.100.000 | |
| 2.11.01.2.09.02 | Penyediaan Jasa Pemeliharaan, Biaya Pemeliharaan, Pajak dan Perizinan Kendaraan Dinas Operasional atau Lapangan | 861.968.100 | |
| 2.11.01.2.09.06 | Pemeliharaan Peralatan dan Mesin Lainnya | 17.010.000 | |
| 2.11.01.2.09.09 | Pemeliharaan/Rehabilitasi Gedung Kantor dan Bangunan Lainnya | 229.382.800 | |
| 2.11.02 | PROGRAM PERENCANAAN LINGKUNGAN HIDUP | 691.987.200 | |
| 2.11.02.2.01 | Rencana Perlindungan dan Pengelolaan Lingkungan Hidup (RPPLH) Kabupaten/Kota | 691.987.200 | |
| 2.11.02.2.01.01 | Penyusunan dan Penetapan RPPLH Kabupaten/Kota | 346.441.460 | |
| 2.11.02.2.01.02 | Pengendalian Pelaksanaan RPPLH Kabupaten/Kota | 345.545.740 | |
| 2.11.03 | PROGRAM PENGENDALIAN PENCEMARAN DAN/ATAU KERUSAKAN LINGKUNGAN HIDUP | 740.919.740 | |
| 2.11.03.2.01 | Pencegahan Pencemaran dan/atau Kerusakan Lingkungan Hidup Kabupaten/Kota | 614.793.540 | |
| 2.11.03.2.01.01 | Koordinasi, Sinkronisasi, dan Pelaksanaan Pencegahan Pencemaran Lingkungan Hidup Dilaksanakan Terhadap Media Tanah, Air, Udara, dan Laut | 311.352.200 | |
| 2.11.03.2.01.02 | Koordinasi, Sinkronisasi dan Pelaksanaan Pengendalian Emisi Gas Rumah Kaca, Mitigasi dan Adaptasi Perubahan Iklim | 28.612.680 | |
| 2.11.03.2.01.03 | Pengelolaan Laboratorium Lingkungan Hidup Kabupaten/Kota | 274.828.660 | |
| 2.11.03.2.02 | Penanggulangan Pencemaran dan/atau Kerusakan Lingkungan Hidup Kabupaten/Kota | 126.126.200 | |

| Urusan Pemerintahan Daerah dan program/kegiatan | | Plafon Anggaran Sementara | Ket |
|---|---|---------------------------|-----|
| 1 | 2 | 3 | 4 |
| 2.11.03.2.02.01 | Pemberian Informasi Peringatan Pencemaran dan/atau Kerusakan Lingkungan Hidup pada Masyarakat | 126.126.200 | |
| 2.11.04 | PROGRAM PENGELOLAAN KEANEKARAGAMAN HAYATI (KEHATI) | 8.968.499.800 | |
| 2.11.04.2.01 | Pengelolaan Keanekaragaman Hayati Kabupaten/Kota | 8.968.499.800 | |
| 2.11.04.2.01.04 | Pengelolaan Ruang Terbuka Hijau (RTH) | 8.904.442.400 | |
| 2.11.04.2.01.07 | Pengelolaan Sarana dan Prasarana Keanekaragaman Hayati | 64.057.400 | |
| 2.11.06 | PROGRAM PEMBINAAN DAN PENGAWASAN TERHADAP IZIN LINGKUNGAN DAN IZIN PERLINDUNGAN DAN PENGELOLAAN LINGKUNGAN HIDUP (PPLH) | 217.585.140 | |
| 2.11.06.2.01 | Pembinaan dan Pengawasan Terhadap Usaha dan/atau Kegiatan yang Izin Lingkungan dan Izin PPLH Diterbitkan oleh Pemerintah Daerah Kabupaten/Kota | 217.585.140 | |
| 2.11.06.2.01.01 | Fasilitasi Pemenuhan Ketentuan dan Kewajiban Izin Lingkungan dan/atau Izin PPLH | 147.810.540 | |
| 2.11.06.2.01.03 | Pengawasan Usaha dan/atau Kegiatan yang Izin Lingkungan Hidup, Izin PPLH yang Diterbitkan oleh Pemerintah Daerah Kabupaten/Kota | 42.058.500 | |
| 2.11.06.2.01.04 | Koordinasi dan Sinkronisasi Pengawasan dan Penerapan Sanksi Upaya dan Rencana PPLH | 27.716.100 | |
| 2.11.08 | PROGRAM PENINGKATAN PENDIDIKAN, PELATIHAN DAN PENYULUHAN LINGKUNGAN HIDUP UNTUK MASYARAKAT | 865.909.840 | |
| 2.11.08.2.01 | Penyelenggaraan Pendidikan, Pelatihan, dan Penyuluhan Lingkungan Hidup untuk Lembaga Kemasyarakatan Tingkat Daerah Kabupaten/Kota | 865.909.840 | |
| 2.11.08.2.01.02 | Pendampingan Gerakan Peduli Lingkungan Hidup | 578.665.260 | |
| 2.11.08.2.01.03 | Penyelenggaraan Penyuluhan dan Kampanye Lingkungan Hidup | 287.244.580 | |
| 2.11.09 | PROGRAM PENGHARGAAN LINGKUNGAN HIDUP UNTUK MASYARAKAT | 182.110.440 | |
| 2.11.09.2.01 | Pemberian Penghargaan Lingkungan Hidup Tingkat Daerah Kabupaten/Kota | 182.110.440 | |
| 2.11.09.2.01.01 | Penilaian Kinerja Masyarakat/Lembaga Masyarakat/Dunia Usaha/Dunia Pendidikan/Filantropi dalam Perlindungan dan Pengelolaan Lingkungan Hidup | 182.110.440 | |
| 2.11.10 | PROGRAM PENANGANAN PENGADUAN LINGKUNGAN HIDUP | 22.810.360 | |
| 2.11.10.2.01 | Penyelesaian Pengaduan Masyarakat di Bidang Perlindungan dan Pengelolaan Lingkungan Hidup (PPLH) Kabupaten/Kota | 22.810.360 | |
| 2.11.10.2.01.01 | Pengelolaan Pengaduan Masyarakat Terhadap PPLH Kabupaten/Kota | 22.810.360 | |
| 2.11.11 | PROGRAM PENGELOLAAN PERSAMPAHAN | 15.853.514.720 | |
| 2.11.11.2.01 | Pengelolaan Sampah | 15.853.514.720 | |
| 2.11.11.2.01.03 | Penanganan Sampah dengan Melakukan Pemilahan, Pengumpulan, Pengangkutan, Pengolahan, dan Pemrosesan Akhir Sampah di TPA/TPST/SPA Kabupaten/Kota | 11.006.419.460 | |
| 2.11.11.2.01.04 | Peningkatan Peran Serta Masyarakat dalam Pengelolaan Persampahan | 229.172.560 | |
| 2.11.11.2.01.07 | Penyediaan Sarana dan Prasarana Pengelolaan Persampahan di TPA/TPST/SPA Kabupaten/Kota | 4.617.922.700 | |
| 2.12 | URUSAN PEMERINTAHAN BIDANG ADMINISTRASI KEPENDUDUKAN DAN PENCATATAN SIPIL | 6.783.190.086 | |
| 2.12.0.00.0.00.01.0000 | DINAS KEPENDUDUKAN DAN PENCATATAN SIPIL | 6.783.190.086 | |
| 2.12.0.00.0.00.01.0000 | DINAS KEPENDUDUKAN DAN PENCATATAN SIPIL | 6.783.190.086 | |
| 2.12.01 | PROGRAM PENUNJANG URUSAN PEMERINTAHAN DAERAH KABUPATEN/KOTA | 5.267.091.146 | |
| 2.12.01.2.01 | Perencanaan, Penganggaran, dan Evaluasi Kinerja Perangkat Daerah | 100.134.500 | |
| 2.12.01.2.01.01 | Penyusunan Dokumen Perencanaan Perangkat Daerah | 14.704.000 | |
| 2.12.01.2.01.02 | Koordinasi dan Penyusunan Dokumen RKA-SKPD | 10.593.100 | |
| 2.12.01.2.01.04 | Koordinasi dan Penyusunan DPA-SKPD | 10.406.500 | |
| 2.12.01.2.01.06 | Koordinasi dan Penyusunan Laporan Capaian Kinerja dan | 11.949.900 | |

| Urusan Pemerintahan Daerah dan program/kegiatan | | Plafon Anggaran Sementara | Ket |
|---|--|---------------------------|-----|
| 1 | 2 | 3 | 4 |
| | Ikhtisar Realisasi Kinerja SKPD | | |
| 2.12.01.2.01.07 | Evaluasi Kinerja Perangkat Daerah | 52.481.000 | |
| 2.12.01.2.02 | Administrasi Keuangan Perangkat Daerah | 3.877.144.367 | |
| 2.12.01.2.02.01 | Penyediaan Gaji dan Tunjangan ASN | 3.821.140.367 | |
| 2.12.01.2.02.07 | Koordinasi dan Penyusunan Laporan Keuangan Bulanan/ Triwulanan/ Semesteran SKPD | 56.004.000 | |
| 2.12.01.2.03 | Administrasi Barang Milik Daerah pada Perangkat Daerah | 62.251.800 | |
| 2.12.01.2.03.06 | Penatausahaan Barang Milik Daerah pada SKPD | 62.251.800 | |
| 2.12.01.2.05 | Administrasi Kepegawaian Perangkat Daerah | 33.082.400 | |
| 2.12.01.2.05.02 | Pengadaan Pakaian Dinas beserta Atribut Kelengkapannya | 33.082.400 | |
| 2.12.01.2.06 | Administrasi Umum Perangkat Daerah | 137.324.800 | |
| 2.12.01.2.06.01 | Penyediaan Komponen Instalasi Listrik/Penerangan Bangunan Kantor | 12.466.200 | |
| 2.12.01.2.06.05 | Penyediaan Barang Cetak dan Penggandaan | 19.863.800 | |
| 2.12.01.2.06.06 | Penyediaan Bahan Bacaan dan Peraturan Perundang-undangan | 3.520.800 | |
| 2.12.01.2.06.08 | Fasilitasi Kunjungan Tamu | 8.428.000 | |
| 2.12.01.2.06.09 | Penyelenggaraan Rapat Koordinasi dan Konsultasi SKPD | 93.046.000 | |
| 2.12.01.2.07 | Pengadaan Barang Milik Daerah Penunjang Urusan Pemerintah Daerah | 87.948.963 | |
| 2.12.01.2.07.06 | Pengadaan Peralatan dan Mesin Lainnya | 87.948.963 | |
| 2.12.01.2.08 | Penyediaan Jasa Penunjang Urusan Pemerintahan Daerah | 733.394.300 | |
| 2.12.01.2.08.01 | Penyediaan Jasa Surat Menyurat | 2.000.000 | |
| 2.12.01.2.08.02 | Penyediaan Jasa Komunikasi, Sumber Daya Air dan Listrik | 145.977.800 | |
| 2.12.01.2.08.04 | Penyediaan Jasa Pelayanan Umum Kantor | 585.416.500 | |
| 2.12.01.2.09 | Pemeliharaan Barang Milik Daerah Penunjang Urusan Pemerintahan Daerah | 235.810.016 | |
| 2.12.01.2.09.02 | Penyediaan Jasa Pemeliharaan, Biaya Pemeliharaan, Pajak dan Perizinan Kendaraan Dinas Operasional atau Lapangan | 155.426.016 | |
| 2.12.01.2.09.06 | Pemeliharaan Peralatan dan Mesin Lainnya | 45.300.000 | |
| 2.12.01.2.09.09 | Pemeliharaan/Rehabilitasi Gedung Kantor dan Bangunan Lainnya | 35.084.000 | |
| 2.12.02 | PROGRAM PENDAFTARAN PENDUDUK | 821.881.320 | |
| 2.12.02.2.01 | Pelayanan Pendaftaran Penduduk | 331.810.240 | |
| 2.12.02.2.01.01 | Pendataan Penduduk Non Permanen dan Rentan Administrasi Kependudukan | 48.141.440 | |
| 2.12.02.2.01.05 | Pencatatan, Penatausahaan dan Penerbitan Dokumen Atas Pelaporan Peristiwa Kependudukan | 16.155.420 | |
| 2.12.02.2.01.06 | Pencatatan Atas Pelaporan Peristiwa Kependudukan | 14.450.980 | |
| 2.12.02.2.01.07 | Penerbitan Dokumen Atas Hasil Pelaporan Peristiwa Kependudukan | 253.062.400 | |
| 2.12.02.2.02 | Penataan Pendaftaran Penduduk | 95.953.380 | |
| 2.12.02.2.02.01 | Penyusunan Tata Cara Perencanaan, Pelaksanaan, Pemantauan, Evaluasi, Pengendalian, dan Pelaporan Penyelenggaraan Adminduk Terkait Pendaftaran Penduduk | 26.951.280 | |
| 2.12.02.2.02.02 | Pengadaan Dokumen Kependudukan selain Blangko KTP-El, Formulir, dan Buku Terkait Pendaftaran Penduduk Sesuai dengan Kebutuhan | 69.002.100 | |
| 2.12.02.2.03 | Penyelenggaraan Pendaftaran Penduduk | 394.117.700 | |
| 2.12.02.2.03.02 | Pelayanan Secara Aktif Pendaftaran Peristiwa Kependudukan dan Pencatatan Peristiwa Penting Terkait Pendaftaran Penduduk | 91.500.000 | |
| 2.12.02.2.03.03 | Fasilitasi Pendaftaran Penduduk | 302.617.700 | |
| 2.12.03 | PROGRAM PENCATATAN SIPIL | 416.232.440 | |
| 2.12.03.2.01 | Pelayanan Pencatatan Sipil | 296.221.480 | |
| 2.12.03.2.01.01 | Pencatatan, Penatausahaan dan Penerbitan Dokumen Atas Pelaporan Peristiwa Penting | 98.585.780 | |
| 2.12.03.2.01.02 | Peningkatan dalam Pelayanan Pencatatan Sipil | 119.088.860 | |
| 2.12.03.2.01.05 | Pengadaan Dokumen Kependudukan selain Blangko KTP-El, Formulir, dan Buku Terkait Pencatatan Sipil Sesuai dengan Kebutuhan | 78.546.840 | |
| 2.12.03.2.02 | Penyelenggaraan Pencatatan Sipil | 120.010.960 | |
| 2.12.03.2.02.04 | Pelayanan Secara Aktif Pendaftaran Peristiwa Kependudukan dan Pencatatan Peristiwa Penting Terkait | 96.900.900 | |

| Urusan Pemerintahan Daerah dan program/kegiatan | | Plafon Anggaran Sementara | Ket |
|---|---|---------------------------|-----|
| 1 | 2 | 3 | 4 |
| | Pencatatan Sipil | | |
| 2.12.03.2.02.11 | Penyajian Data Kependudukan yang Akurat dan Dapat Dipertanggungjawabkan Terkait Pencatatan Sipil | 23.110.060 | |
| 2.12.04 | PROGRAM PENGELOLAAN INFORMASI ADMINISTRASI KEPENDUDUKAN | 277.985.180 | |
| 2.12.04.2.01 | Pengumpulan Data Kependudukan dan Pemanfaatan dan Penyajian Database Kependudukan | 171.274.040 | |
| 2.12.04.2.01.01 | Pengolahan dan Penyajian Data Kependudukan | 25.482.820 | |
| 2.12.04.2.01.02 | Kerja Sama Pemanfaatan Data Kependudukan | 145.791.220 | |
| 2.12.04.2.03 | Penyelenggaraan Pengelolaan Informasi Administrasi Kependudukan | 106.711.140 | |
| 2.12.04.2.03.05 | Sosialisasi Terkait Pengelolaan Informasi Administrasi Kependudukan | 106.711.140 | |
| 2.14 | URUSAN PEMERINTAHAN BIDANG PENGENDALIAN PENDUDUK DAN KELUARGA BERENCANA | 4.024.565.144 | |
| 2.08.2.14.0.00.02.0000 | DINAS PEMBERDAYAAN PEREMPUAN PERLINDUNGAN ANAK DAN KB | 4.024.565.144 | |
| 2.08.2.14.0.00.02.0000 | DINAS PEMBERDAYAAN PEREMPUAN PERLINDUNGAN ANAK DAN KB | 4.024.565.144 | |
| 2.14.02 | PROGRAM PENGENDALIAN PENDUDUK | 228.128.510 | |
| 2.14.02.2.01 | Pemaduan dan Sinkronisasi Kebijakan Pemerintah Daerah Provinsi dengan Pemerintah Daerah Kabupaten/Kota dalam rangka Pengendalian Kuantitas Penduduk | 16.287.460 | |
| 2.14.02.2.01.15 | Pelaksanaan Rapat Pengendalian Program KKBPK | 16.287.460 | |
| 2.14.02.2.02 | Pemetaan Perkiraan Pengendalian Penduduk Cakupan Daerah Kabupaten/Kota | 211.841.050 | |
| 2.14.02.2.02.11 | Penyediaan Data dan Informasi Keluarga | 211.841.050 | |
| 2.14.03 | PROGRAM PEMBINAAN KELUARGA BERENCANA (KB) | 1.808.356.739 | |
| 2.14.03.2.01 | Pelaksanaan Advokasi, Komunikasi, Informasi dan Edukasi (KIE) Pengendalian Penduduk dan KB Sesuai Kearifan Budaya Lokal | 1.018.792.259 | |
| 2.14.03.2.01.01 | Advokasi Program KKBPK kepada Stakeholders dan Mitra Kerja | 75.139.426 | |
| 2.14.03.2.01.02 | Komunikasi, Informasi dan Edukasi (KIE) Program KKBPK Sesuai Kearifan Budaya Lokal | 24.918.300 | |
| 2.14.03.2.01.03 | Penyediaan dan Distribusi Sarana KIE Program KKBPK | 107.913.000 | |
| 2.14.03.2.01.04 | Promosi dan KIE Program KKBPK Melalui Media Massa Cetak dan Elektronik serta Media Luar Ruang | 70.621.200 | |
| 2.14.03.2.01.06 | Pelaksanaan Mekanisme Operasional Program KKBPK Melalui Rapat Koordinasi Kecamatan (Rakorcam), Rapat Koordinasi Desa (Rakordes), dan Mini Lokakarya (Minilok) | 268.918.285 | |
| 2.14.03.2.01.07 | Pengelolaan Operasional dan Sarana di Balai Penyuluhan KKBPK | 161.698.383 | |
| 2.14.03.2.01.08 | Pengendalian Program KKBPK | 309.583.665 | |
| 2.14.03.2.02 | Pendayagunaan Tenaga Penyuluh KB/Petugas Lapangan KB (PKB/PLKB) | 472.565.500 | |
| 2.14.03.2.02.04 | Penggerakan Kader Institusi Masyarakat Pedesaan (IMP) | 472.565.500 | |
| 2.14.03.2.03 | Pengendalian dan Pendistribusian Kebutuhan Alat dan Obat Kontrasepsi serta Pelaksanaan Pelayanan KB di Daerah Kabupaten/Kota | 248.148.980 | |
| 2.14.03.2.03.01 | Pengendalian Pendistribusian Alat dan Obat Kontrasepsi dan Sarana Penunjang Pelayanan KB ke Fasilitas Kesehatan Termasuk Jaringan dan Jejaringnya | 30.173.000 | |
| 2.14.03.2.03.03 | Peningkatan Kesertaan Penggunaan Metode Kontrasepsi Jangka Panjang (MKJP) | 122.950.100 | |
| 2.14.03.2.03.08 | Pembinaan Pelayanan Keluarga Berencana dan Kesehatan Reproduksi di Fasilitas Kesehatan Termasuk Jaringan dan Jejaringnya | 30.419.560 | |
| 2.14.03.2.03.09 | Promosi dan Konseling Kesehatan Reproduksi, serta Hak-Hak Reproduksi di Fasilitas Kesehatan dan Kelompok Kegiatan | 14.711.260 | |
| 2.14.03.2.03.10 | Peningkatan Kompetensi Tenaga Pelayanan Keluarga Berencana dan Kesehatan Reproduksi | 49.895.060 | |
| 2.14.03.2.04 | Pemberdayaan dan Peningkatan Peran Serta Organisasi Masyarakat Tingkat Daerah Kabupaten/Kota dalam Pelaksanaan Pelayanan dan Pembinaan Kesertaan Ber- | 68.850.000 | |

| Urusan Pemerintahan Daerah dan program/kegiatan | | Plafon Anggaran Sementara | Ket |
|---|--|---------------------------|-----|
| 1 | 2 | 3 | 4 |
| | KB | | |
| 2.14.03.2.04.03 | Pelaksanaan dan Pengelolaan Program KKBPK di Kampung KB | 68.850.000 | |
| 2.14.04 | PROGRAM PEMBERDAYAAN DAN PENINGKATAN KELUARGA SEJAHTERA (KS) | 1.988.079.895 | |
| 2.14.04.2.01 | Pelaksanaan Pembangunan Keluarga Melalui Pembinaan Ketahanan dan Kesejahteraan Keluarga | 1.384.863.680 | |
| 2.14.04.2.01.03 | Orientasi dan Pelatihan Teknis Pengelola Ketahanan dan Kesejahteraan Keluarga (BKB, BKR, BKL, PPPKS, PIK-R dan Pemberdayaan Ekonomi Keluarga/UPPKS) | 196.995.280 | |
| 2.14.04.2.01.05 | Penyediaan Biaya Operasional bagi Pengelola dan Pelaksana (Kader) Ketahanan dan Kesejahteraan Keluarga (BKB, BKR, BKL, PPPKS, PIK-R dan Pemberdayaan Ekonomi Keluarga/UPPKS) | 1.162.580.000 | |
| 2.14.04.2.01.07 | Promosi dan Sosialisasi Kelompok Kegiatan Ketahanan dan Kesejahteraan Keluarga (BKB, BKR, BKL, PPPKS, PIK-R dan Pemberdayaan Ekonomi Keluarga/UPPKS) | 25.288.400 | |
| 2.14.04.2.02 | Pelaksanaan dan Peningkatan Peran Serta Organisasi Kemasyarakatan Tingkat Daerah Kabupaten/ Kota dalam Pembangunan Keluarga Melalui Pembinaan Ketahanan dan Kesejahteraan Keluarga | 603.216.215 | |
| 2.14.04.2.02.02 | Pendayagunaan Mitra Kerja dan Organisasi Kemasyarakatan dalam Penggerakan Operasional Pembinaan Program Ketahanan dan Kesejahteraan Keluarga (BKB, BKR, BKL, PPPKS, PIK-R dan Pemberdayaan Ekonomi Keluarga/UPPKS) | 603.216.215 | |
| 2.15 | URUSAN PEMERINTAHAN BIDANG PERHUBUNGAN | 29.234.183.840 | |
| 2.15.0.00.0.00.01.0000 | DINAS PERHUBUNGAN | 29.234.183.840 | |
| 2.15.0.00.0.00.01.0000 | DINAS PERHUBUNGAN | 29.234.183.840 | |
| 2.15.01 | PROGRAM PENUNJANG URUSAN PEMERINTAHAN DAERAH KABUPATEN/KOTA | 10.443.665.545 | |
| 2.15.01.2.01 | Perencanaan, Penganggaran, dan Evaluasi Kinerja Perangkat Daerah | 16.696.380 | |
| 2.15.01.2.01.06 | Koordinasi dan Penyusunan Laporan Capaian Kinerja dan Ikhtisar Realisasi Kinerja SKPD | 16.696.380 | |
| 2.15.01.2.02 | Administrasi Keuangan Perangkat Daerah | 8.053.301.624 | |
| 2.15.01.2.02.01 | Penyediaan Gaji dan Tunjangan ASN | 7.960.224.464 | |
| 2.15.01.2.02.07 | Koordinasi dan Penyusunan Laporan Keuangan Bulanan/ Triwulanan/ Semesteran SKPD | 93.077.160 | |
| 2.15.01.2.03 | Administrasi Barang Milik Daerah pada Perangkat Daerah | 75.674.500 | |
| 2.15.01.2.03.05 | Rekonsiliasi dan Penyusunan Laporan Barang Milik Daerah pada SKPD | 75.674.500 | |
| 2.15.01.2.05 | Administrasi Kepegawaian Perangkat Daerah | 2.323.600 | |
| 2.15.01.2.05.03 | Pendataan dan Pengolahan Administrasi Kepegawaian | 2.323.600 | |
| 2.15.01.2.06 | Administrasi Umum Perangkat Daerah | 215.959.700 | |
| 2.15.01.2.06.01 | Penyediaan Komponen Instalasi Listrik/Penerangan Bangunan Kantor | 3.298.700 | |
| 2.15.01.2.06.02 | Penyediaan Peralatan dan Perlengkapan Kantor | 23.360.400 | |
| 2.15.01.2.06.05 | Penyediaan Barang Cetak dan Penggandaan | 12.709.600 | |
| 2.15.01.2.06.06 | Penyediaan Bahan Bacaan dan Peraturan Perundang-undangan | 4.716.000 | |
| 2.15.01.2.06.08 | Fasilitasi Kunjungan Tamu | 10.120.000 | |
| 2.15.01.2.06.09 | Penyelenggaraan Rapat Koordinasi dan Konsultasi SKPD | 161.755.000 | |
| 2.15.01.2.08 | Penyediaan Jasa Penunjang Urusan Pemerintahan Daerah | 1.222.711.059 | |
| 2.15.01.2.08.01 | Penyediaan Jasa Surat Menyurat | 2.270.000 | |
| 2.15.01.2.08.02 | Penyediaan Jasa Komunikasi, Sumber Daya Air dan Listrik | 517.616.159 | |
| 2.15.01.2.08.04 | Penyediaan Jasa Pelayanan Umum Kantor | 702.824.900 | |
| 2.15.01.2.09 | Pemeliharaan Barang Milik Daerah Penunjang Urusan Pemerintahan Daerah | 856.998.682 | |
| 2.15.01.2.09.01 | Penyediaan Jasa Pemeliharaan, Biaya Pemeliharaan, dan Pajak Kendaraan Perorangan Dinas atau Kendaraan Dinas Jabatan | 107.820.000 | |
| 2.15.01.2.09.02 | Penyediaan Jasa Pemeliharaan, Biaya Pemeliharaan, Pajak dan Perizinan Kendaraan Dinas Operasional atau Lapangan | 507.035.900 | |
| 2.15.01.2.09.06 | Pemeliharaan Peralatan dan Mesin Lainnya | 46.010.000 | |

| Urusan Pemerintahan Daerah dan program/kegiatan | | Plafon Anggaran Sementara | Ket |
|---|--|---------------------------|-----|
| 1 | 2 | 3 | 4 |
| 2.15.01.2.09.09 | Pemeliharaan/Rehabilitasi Gedung Kantor dan Bangunan Lainnya | 196.132.782 | |
| 2.15.02 | PROGRAM PENYELENGGARAAN LALU LINTAS DAN ANGKUTAN JALAN (LLAJ) | 18.407.679.195 | |
| 2.15.02.2.02 | Penyediaan Perlengkapan Jalan di Jalan Kabupaten/Kota | 14.847.279.423 | |
| 2.15.02.2.02.01 | Pembangunan Prasarana Jalan di Jalan Kabupaten/Kota | 3.007.711.000 | |
| 2.15.02.2.02.02 | Penyediaan Perlengkapan Jalan di Jalan Kabupaten/Kota | 1.003.269.800 | |
| 2.15.02.2.02.04 | Rehabilitasi dan Pemeliharaan Perlengkapan Jalan | 10.836.298.623 | |
| 2.15.02.2.03 | Pengelolaan Terminal Penumpang Tipe C | 300.380.840 | |
| 2.15.02.2.03.03 | Pengembangan Sarana dan Prasarana Terminal | 149.467.300 | |
| 2.15.02.2.03.04 | Rehabilitasi dan Pemeliharaan Terminal (Fasilitas Utama dan Pendukung) | 150.913.540 | |
| 2.15.02.2.04 | Penerbitan Izin Penyelenggaraan dan Pembangunan Fasilitas Parkir | 2.108.130.020 | |
| 2.15.02.2.04.02 | Koordinasi dan Sinkronisasi Pengawasan Pelaksanaan Izin Penyelenggaraan dan Pembangunan Fasilitas Parkir Kewenangan Kabupaten/Kota | 2.108.130.020 | |
| 2.15.02.2.05 | Pengujian Berkala Kendaraan Bermotor | 599.996.812 | |
| 2.15.02.2.05.04 | Penyediaan Bukti Lulus Uji Pengujian Berkala Kendaraan Bermotor | 234.766.100 | |
| 2.15.02.2.05.07 | Pemeliharaan Sarana dan Prasarana Pengujian Berkala Kendaraan Bermotor | 365.230.712 | |
| 2.15.02.2.06 | Pelaksanaan Manajemen dan Rekayasa Lalu Lintas untuk Jaringan Jalan Kabupaten/Kota | 233.750.000 | |
| 2.15.02.2.06.05 | Forum Lalu Lintas dan Angkutan Jalan Kabupaten/Kota | 233.750.000 | |
| 2.15.02.2.09 | Penyediaan Angkutan Umum untuk Jasa Angkutan Orang dan/atau Barang Antar Kota dalam 1 (Satu) Daerah Kabupaten/Kota | 284.291.800 | |
| 2.15.02.2.09.01 | Penyediaan Angkutan Umum untuk Jasa Angkutan Orang dan/atau Barang Antar Kota dalam 1 (Satu) Daerah Kabupaten/Kota | 119.941.100 | |
| 2.15.02.2.09.02 | Pengendalian dan Pengawasan Ketersediaan Angkutan Umum untuk Jasa Angkutan Orang dan/atau Barang Antar Kota dalam 1 (Satu) Kabupaten/Kota | 164.350.700 | |
| 2.15.02.2.11 | Penetapan Rencana Umum Jaringan Trayek Perkotaan dalam 1 (Satu) Daerah Kabupaten/Kota | 28.741.300 | |
| 2.15.02.2.11.03 | Pengendalian Pelaksanaan Rencana Umum Jaringan Trayek Perkotaan dalam 1 (Satu) Daerah Kabupaten/Kota | 28.741.300 | |
| 2.15.02.2.14 | Penerbitan Izin Penyelenggaraan Angkutan Orang dalam Trayek Lintas Daerah Kabupaten/Kota dalam 1 (Satu) Daerah Kabupaten/Kota | 5.109.000 | |
| 2.15.02.2.14.01 | Fasilitasi Pemenuhan Persyaratan Perolehan Izin Penyelenggaraan Angkutan Orang dalam Trayek Kewenangan Kabupaten/Kota dalam Sistem Pelayanan Perizinan Berusaha Terintegrasi Secara Elektronik | 5.109.000 | |
| 2.15.03 | PROGRAM PENGELOLAAN PELAYARAN | 127.492.900 | |
| 2.15.03.2.01 | Penerbitan Izin Usaha Angkutan Laut bagi Badan Usaha yang Berdomisili dalam Daerah Kabupaten/Kota dan Beroperasi pada Lintas Pelabuhan di Daerah Kabupaten/Kota | 8.772.900 | |
| 2.15.03.2.01.02 | Koordinasi dan Sinkronisasi Pengawasan Pelaksanaan Izin Usaha Angkutan Laut Kewenangan Kabupaten/Kota | 8.772.900 | |
| 2.15.03.2.11 | Penetapan Rencana Induk dan DLKR/DLKP untuk Pelabuhan Sungai dan Danau | 118.720.000 | |
| 2.15.03.2.11.01 | Pelaksanaan Penyusunan Rencana Induk dan Daerah Lingkungan Kerja (DLKR)/Daerah Lingkungan Kepentingan (DLKP) untuk Pelabuhan Sungai dan Danau | 82.700.000 | |
| 2.15.03.2.11.02 | Penetapan Kebijakan dan Sosialisasi Rencana Induk dan Daerah Lingkungan Kerja (DLKR)/Daerah Lingkungan Kepentingan (DLKP) untuk Pelabuhan Sungai dan Danau | 36.020.000 | |
| 2.15.05 | PROGRAM PENGELOLAAN PERKERETAAPIAN | 255.346.200 | |
| 2.15.05.2.01 | Penetapan Rencana Induk Perkeretaapian | 255.346.200 | |
| 2.15.05.2.01.03 | Pengendalian Pelaksanaan Rencana Induk Perkeretaapian | 255.346.200 | |
| 2.16 | URUSAN PEMERINTAHAN BIDANG KOMUNIKASI DAN INFORMATIKA | 21.914.024.793 | |
| 2.16.2.20.2.21.02.0000 | DINAS KOMUNIKASI, INFORMATIKA DAN STATISTIK | 21.914.024.793 | |

| Urusan Pemerintahan Daerah dan program/kegiatan | | Plafon Anggaran Sementara | Ket |
|---|---|---------------------------|-----|
| 1 | 2 | 3 | 4 |
| 2.16.2.20.2.21.02.0000 | DINAS KOMUNIKASI, INFORMATIKA DAN STATISTIK | 21.914.024.793 | |
| 2.16.01 | PROGRAM PENUNJANG URUSAN PEMERINTAHAN DAERAH KABUPATEN/KOTA | 5.370.149.634 | |
| 2.16.01.2.01 | Perencanaan, Penganggaran, dan Evaluasi Kinerja Perangkat Daerah | 31.126.360 | |
| 2.16.01.2.01.01 | Penyusunan Dokumen Perencanaan Perangkat Daerah | 11.570.800 | |
| 2.16.01.2.01.02 | Koordinasi dan Penyusunan Dokumen RKA-SKPD | 3.503.180 | |
| 2.16.01.2.01.06 | Koordinasi dan Penyusunan Laporan Capaian Kinerja dan Ikhtisar Realisasi Kinerja SKPD | 5.038.780 | |
| 2.16.01.2.01.07 | Evaluasi Kinerja Perangkat Daerah | 11.013.600 | |
| 2.16.01.2.02 | Administrasi Keuangan Perangkat Daerah | 4.306.251.250 | |
| 2.16.01.2.02.01 | Penyediaan Gaji dan Tunjangan ASN | 4.202.776.990 | |
| 2.16.01.2.02.07 | Koordinasi dan Penyusunan Laporan Keuangan Bulanan/ Triwulanan/ Semesteran SKPD | 97.483.500 | |
| 2.16.01.2.02.08 | Penyusunan Pelaporan dan Analisis Prognosis Realisasi Anggaran | 5.990.760 | |
| 2.16.01.2.03 | Administrasi Barang Milik Daerah pada Perangkat Daerah | 47.733.680 | |
| 2.16.01.2.03.05 | Rekonsiliasi dan Penyusunan Laporan Barang Milik Daerah pada SKPD | 47.733.680 | |
| 2.16.01.2.05 | Administrasi Kepegawaian Perangkat Daerah | 56.237.740 | |
| 2.16.01.2.05.02 | Pengadaan Pakaian Dinas beserta Atribut Kelengkapannya | 14.425.000 | |
| 2.16.01.2.05.03 | Pendataan dan Pengolahan Administrasi Kepegawaian | 29.142.740 | |
| 2.16.01.2.05.11 | Bimbingan Teknis Implementasi Peraturan Perundang-Undangan | 12.670.000 | |
| 2.16.01.2.06 | Administrasi Umum Perangkat Daerah | 107.483.500 | |
| 2.16.01.2.06.01 | Penyediaan Komponen Instalasi Listrik/Penerangan Bangunan Kantor | 9.707.900 | |
| 2.16.01.2.06.05 | Penyediaan Barang Cetak dan Penggandaan | 16.111.400 | |
| 2.16.01.2.06.06 | Penyediaan Bahan Bacaan dan Peraturan Perundang-undangan | 2.947.500 | |
| 2.16.01.2.06.08 | Fasilitasi Kunjungan Tamu | 10.339.600 | |
| 2.16.01.2.06.09 | Penyelenggaraan Rapat Koordinasi dan Konsultasi SKPD | 68.377.100 | |
| 2.16.01.2.07 | Pengadaan Barang Milik Daerah Penunjang Urusan Pemerintah Daerah | 131.986.200 | |
| 2.16.01.2.07.05 | Pengadaan Mebel | 111.456.100 | |
| 2.16.01.2.07.06 | Pengadaan Peralatan dan Mesin Lainnya | 20.530.100 | |
| 2.16.01.2.08 | Penyediaan Jasa Penunjang Urusan Pemerintahan Daerah | 274.435.550 | |
| 2.16.01.2.08.01 | Penyediaan Jasa Surat Menyurat | 4.540.000 | |
| 2.16.01.2.08.02 | Penyediaan Jasa Komunikasi, Sumber Daya Air dan Listrik | 135.558.200 | |
| 2.16.01.2.08.04 | Penyediaan Jasa Pelayanan Umum Kantor | 134.337.350 | |
| 2.16.01.2.09 | Pemeliharaan Barang Milik Daerah Penunjang Urusan Pemerintahan Daerah | 414.895.354 | |
| 2.16.01.2.09.01 | Penyediaan Jasa Pemeliharaan, Biaya Pemeliharaan, dan Pajak Kendaraan Perorangan Dinas atau Kendaraan Dinas Jabatan | 40.610.000 | |
| 2.16.01.2.09.02 | Penyediaan Jasa Pemeliharaan, Biaya Pemeliharaan, Pajak dan Perizinan Kendaraan Dinas Operasional atau Lapangan | 144.013.354 | |
| 2.16.01.2.09.06 | Pemeliharaan Peralatan dan Mesin Lainnya | 45.440.000 | |
| 2.16.01.2.09.09 | Pemeliharaan/Rehabilitasi Gedung Kantor dan Bangunan Lainnya | 174.832.000 | |
| 2.16.01.2.09.11 | Pemeliharaan/Rehabilitasi Sarana dan Prasarana Pendukung Gedung Kantor atau Bangunan Lainnya | 10.000.000 | |
| 2.16.02 | PROGRAM PENGELOLAAN INFORMASI DAN KOMUNIKASI PUBLIK | 4.820.244.473 | |
| 2.16.02.2.01 | Pengelolaan Informasi dan Komunikasi Publik Pemerintah Daerah Kabupaten/Kota | 4.820.244.473 | |
| 2.16.02.2.01.05 | Pengelolaan Media Komunikasi Publik | 508.838.913 | |
| 2.16.02.2.01.06 | Pelayanan Informasi Publik | 460.389.260 | |
| 2.16.02.2.01.07 | Layanan Hubungan Media | 3.268.374.300 | |
| 2.16.02.2.01.12 | Penyelenggaraan Hubungan Masyarakat, Media dan Kemitraan Komunitas | 582.642.000 | |
| 2.16.03 | PROGRAM PENGELOLAAN APLIKASI INFORMATIKA | 11.723.630.686 | |
| 2.16.03.2.01 | Pengelolaan Nama Domain yang Telah Ditetapkan oleh Pemerintah Pusat dan Sub Domain di Lingkup | 10.570.146.846 | |

| Urusan Pemerintahan Daerah dan program/kegiatan | | Plafon Anggaran Sementara | Ket |
|---|---|---------------------------|-----|
| 1 | 2 | 3 | 4 |
| | Pemerintah Daerah Kabupaten/Kota | | |
| 2.16.03.2.01.03 | Penyelenggaraan Sistem Jaringan Intra Pemerintah Daerah | 10.570.146.846 | |
| 2.16.03.2.02 | Pengelolaan E-government di Lingkup Pemerintah Daerah Kabupaten/Kota | 1.153.483.840 | |
| 2.16.03.2.02.07 | Pengembangan Aplikasi dan Proses Bisnis Pemerintahan Berbasis Elektronik | 984.681.560 | |
| 2.16.03.2.02.10 | Pengembangan dan Pengelolaan Sumber Daya Teknologi Informasi dan Komunikasi Pemerintah Daerah | 168.802.280 | |
| 2.17 | URUSAN PEMERINTAHAN BIDANG KOPERASI, USAHA KECIL, DAN MENENGAH | 6.792.987.095 | |
| 2.17.0.00.0.00.01.0000 | DINAS KOPERASI DAN USAHA MIKRO | 6.792.987.095 | |
| 2.17.0.00.0.00.01.0000 | DINAS KOPERASI DAN USAHA MIKRO | 6.792.987.095 | |
| 2.17.01 | PROGRAM PENUNJANG URUSAN PEMERINTAHAN DAERAH KABUPATEN/KOTA | 4.579.335.655 | |
| 2.17.01.2.01 | Perencanaan, Penganggaran, dan Evaluasi Kinerja Perangkat Daerah | 30.309.460 | |
| 2.17.01.2.01.01 | Penyusunan Dokumen Perencanaan Perangkat Daerah | 18.024.660 | |
| 2.17.01.2.01.06 | Koordinasi dan Penyusunan Laporan Capaian Kinerja dan Ikhtisar Realisasi Kinerja SKPD | 2.284.800 | |
| 2.17.01.2.01.07 | Evaluasi Kinerja Perangkat Daerah | 10.000.000 | |
| 2.17.01.2.02 | Administrasi Keuangan Perangkat Daerah | 3.809.808.245 | |
| 2.17.01.2.02.01 | Penyediaan Gaji dan Tunjangan ASN | 3.745.036.885 | |
| 2.17.01.2.02.07 | Koordinasi dan Penyusunan Laporan Keuangan Bulanan/ Triwulanan/ Semesteran SKPD | 64.771.360 | |
| 2.17.01.2.03 | Administrasi Barang Milik Daerah pada Perangkat Daerah | 14.537.100 | |
| 2.17.01.2.03.05 | Rekonsiliasi dan Penyusunan Laporan Barang Milik Daerah pada SKPD | 14.537.100 | |
| 2.17.01.2.05 | Administrasi Kepegawaian Perangkat Daerah | 10.368.000 | |
| 2.17.01.2.05.03 | Pendataan dan Pengolahan Administrasi Kepegawaian | 8.263.000 | |
| 2.17.01.2.05.10 | Sosialisasi Peraturan Perundang-Undangan | 2.105.000 | |
| 2.17.01.2.06 | Administrasi Umum Perangkat Daerah | 114.760.900 | |
| 2.17.01.2.06.01 | Penyediaan Komponen Instalasi Listrik/Penerangan Bangunan Kantor | 10.094.500 | |
| 2.17.01.2.06.05 | Penyediaan Barang Cetak dan Penggandaan | 9.991.200 | |
| 2.17.01.2.06.06 | Penyediaan Bahan Bacaan dan Peraturan Perundang-undangan | 3.520.800 | |
| 2.17.01.2.06.09 | Penyelenggaraan Rapat Koordinasi dan Konsultasi SKPD | 91.154.400 | |
| 2.17.01.2.07 | Pengadaan Barang Milik Daerah Penunjang Urusan Pemerintah Daerah | 66.259.700 | |
| 2.17.01.2.07.06 | Pengadaan Peralatan dan Mesin Lainnya | 66.259.700 | |
| 2.17.01.2.08 | Penyediaan Jasa Penunjang Urusan Pemerintahan Daerah | 308.447.450 | |
| 2.17.01.2.08.01 | Penyediaan Jasa Surat Menyurat | 4.000.000 | |
| 2.17.01.2.08.02 | Penyediaan Jasa Komunikasi, Sumber Daya Air dan Listrik | 69.319.200 | |
| 2.17.01.2.08.04 | Penyediaan Jasa Pelayanan Umum Kantor | 235.128.250 | |
| 2.17.01.2.09 | Pemeliharaan Barang Milik Daerah Penunjang Urusan Pemerintahan Daerah | 224.844.800 | |
| 2.17.01.2.09.01 | Penyediaan Jasa Pemeliharaan, Biaya Pemeliharaan, dan Pajak Kendaraan Perorangan Dinas atau Kendaraan Dinas Jabatan | 94.417.000 | |
| 2.17.01.2.09.06 | Pemeliharaan Peralatan dan Mesin Lainnya | 24.230.000 | |
| 2.17.01.2.09.11 | Pemeliharaan/Rehabilitasi Sarana dan Prasarana Pendukung Gedung Kantor atau Bangunan Lainnya | 106.197.800 | |
| 2.17.03 | PROGRAM PENGAWASAN DAN PEMERIKSAAN KOPERASI | 84.532.300 | |
| 2.17.03.2.01 | Pemeriksaan dan Pengawasan Koperasi, Koperasi Simpan Pinjam/Unit Simpan Pinjam Koperasi yang Wilayah Keanggotaannya dalam Daerah Kabupaten/ Kota | 84.532.300 | |
| 2.17.03.2.01.01 | Pengawasan Kekuatan, Kesehatan, Kemandirian, Ketangguhan, serta Akuntabilitas Koperasi Kewenangan Kabupaten/Kota | 24.532.300 | |
| 2.17.03.2.01.02 | Pemeriksaan Kepatuhan Koperasi Terhadap Peraturan Perundang-Undangan Kewenangan Kabupaten/Kota | 60.000.000 | |
| 2.17.04 | PROGRAM PENILAIAN KESEHATAN KSP/USP KOPERASI | 14.991.880 | |

| Urusan Pemerintahan Daerah dan program/kegiatan | | Plafon Anggaran Sementara | Ket |
|---|--|---------------------------|-----|
| 1 | 2 | 3 | 4 |
| 2.17.04.2.01 | Penilaian Kesehatan Koperasi Simpan Pinjam/Unit Simpan Pinjam Koperasi yang Wilayah Keanggotaannya dalam 1 (Satu) Daerah Kabupaten/Kota | 14.991.880 | |
| 2.17.04.2.01.01 | Pelaksanaan Penilaian Kesehatan KSP/USP Koperasi Kewenangan Kabupaten/Kota | 14.991.880 | |
| 2.17.05 | PROGRAM PENDIDIKAN DAN LATIHAN PERKOPERASIAN | 506.364.200 | |
| 2.17.05.2.01 | Pendidikan dan Latihan Perkoperasian Bagi Koperasi yang Wilayah Keanggotaan dalam Daerah Kabupaten/Kota | 506.364.200 | |
| 2.17.05.2.01.01 | Peningkatan Pemahaman dan Pengetahuan Perkoperasian serta Kapasitas dan Kompetensi SDM Koperasi | 506.364.200 | |
| 2.17.06 | PROGRAM PEMBERDAYAAN DAN PERLINDUNGAN KOPERASI | 352.199.340 | |
| 2.17.06.2.01 | Pemberdayaan dan Perlindungan Koperasi yang Keanggotaannya dalam Daerah Kabupaten/Kota | 352.199.340 | |
| 2.17.06.2.01.01 | Pemberdayaan Peningkatan Produktivitas, Nilai Tambah, Akses Pasar, Akses Pembiayaan, Penguatan Kelembagaan, Penataan Manajemen, Standarisasi, dan Restrukturisasi Usaha Koperasi Kewenangan Kabupaten/Kota | 352.199.340 | |
| 2.17.07 | PROGRAM PEMBERDAYAAN USAHA MENENGAH, USAHA KECIL, DAN USAHA MIKRO (UMKM) | 340.385.000 | |
| 2.17.07.2.01 | Pemberdayaan Usaha Mikro yang Dilakukan Melalui Pendataan, Kemitraan, Kemudahan Perizinan, Penguatan Kelembagaan dan Koordinasi dengan Para Pemangku Kepentingan | 340.385.000 | |
| 2.17.07.2.01.01 | Pendataan Potensi dan Pengembangan Usaha Mikro | 104.055.820 | |
| 2.17.07.2.01.02 | Pemberdayaan Melalui Kemitraan Usaha Mikro | 20.537.680 | |
| 2.17.07.2.01.03 | Fasilitasi Kemudahan Perizinan Usaha Mikro | 26.460.220 | |
| 2.17.07.2.01.05 | Koordinasi dan Sinkronisasi dengan Para Pemangku Kepentingan dalam Pemberdayaan Usaha Mikro | 84.779.500 | |
| 2.17.07.2.01.06 | Peningkatan Pemahaman dan Pengetahuan Usaha Mikro serta Kapasitas dan Kompetensi SDM Usaha Mikro dan Kewirausahaan | 104.551.780 | |
| 2.17.08 | PROGRAM PENGEMBANGAN UMKM | 915.178.720 | |
| 2.17.08.2.01 | Pengembangan Usaha Mikro dengan Orientasi Peningkatan Skala Usaha Menjadi Usaha Kecil | 915.178.720 | |
| 2.17.08.2.01.01 | Fasilitasi Usaha Mikro Menjadi Usaha Kecil dalam Pengembangan Produksi dan Pengolahan, Pemasaran, SDM, serta Desain dan Teknologi | 915.178.720 | |
| 2.18 | URUSAN PEMERINTAHAN BIDANG PENANAMAN MODAL | 7.263.247.169 | |
| 2.18.0.00.0.00.01.0000 | DINAS PENANAMAN MODAL DAN PELAYANAN TERPADU SATU PINTU | 7.263.247.169 | |
| 2.18.0.00.0.00.01.0000 | DINAS PENANAMAN MODAL DAN PELAYANAN TERPADU SATU PINTU | 7.263.247.169 | |
| 2.18.01 | PROGRAM PENUNJANG URUSAN PEMERINTAHAN DAERAH KABUPATEN/KOTA | 4.145.302.141 | |
| 2.18.01.2.01 | Perencanaan, Penganggaran, dan Evaluasi Kinerja Perangkat Daerah | 23.370.040 | |
| 2.18.01.2.01.01 | Penyusunan Dokumen Perencanaan Perangkat Daerah | 6.475.300 | |
| 2.18.01.2.01.06 | Koordinasi dan Penyusunan Laporan Capaian Kinerja dan Ikhtisar Realisasi Kinerja SKPD | 6.894.740 | |
| 2.18.01.2.01.07 | Evaluasi Kinerja Perangkat Daerah | 10.000.000 | |
| 2.18.01.2.02 | Administrasi Keuangan Perangkat Daerah | 3.393.317.775 | |
| 2.18.01.2.02.01 | Penyediaan Gaji dan Tunjangan ASN | 3.318.325.355 | |
| 2.18.01.2.02.07 | Koordinasi dan Penyusunan Laporan Keuangan Bulanan/ Triwulanan/ Semesteran SKPD | 74.992.420 | |
| 2.18.01.2.03 | Administrasi Barang Milik Daerah pada Perangkat Daerah | 19.346.940 | |
| 2.18.01.2.03.05 | Rekonsiliasi dan Penyusunan Laporan Barang Milik Daerah pada SKPD | 19.346.940 | |
| 2.18.01.2.05 | Administrasi Kepegawaian Perangkat Daerah | 3.505.480 | |
| 2.18.01.2.05.03 | Pendataan dan Pengolahan Administrasi Kepegawaian | 3.505.480 | |
| 2.18.01.2.06 | Administrasi Umum Perangkat Daerah | 145.171.640 | |
| 2.18.01.2.06.01 | Penyediaan Komponen Instalasi Listrik/Penerangan Bangunan Kantor | 3.868.800 | |

| Urusan Pemerintahan Daerah dan program/kegiatan | | Plafon Anggaran Sementara | Ket |
|---|--|---------------------------|-----|
| 1 | 2 | 3 | 4 |
| 2.18.01.2.06.05 | Penyediaan Barang Cetak dan Penggandaan | 27.282.040 | |
| 2.18.01.2.06.06 | Penyediaan Bahan Bacaan dan Peraturan Perundang-undangan | 3.520.800 | |
| 2.18.01.2.06.08 | Fasilitasi Kunjungan Tamu | 5.600.000 | |
| 2.18.01.2.06.09 | Penyelenggaraan Rapat Koordinasi dan Konsultasi SKPD | 104.900.000 | |
| 2.18.01.2.07 | Pengadaan Barang Milik Daerah Penunjang Urusan Pemerintah Daerah | 36.699.600 | |
| 2.18.01.2.07.05 | Pengadaan Mebel | 10.900.400 | |
| 2.18.01.2.07.06 | Pengadaan Peralatan dan Mesin Lainnya | 25.799.200 | |
| 2.18.01.2.08 | Penyediaan Jasa Penunjang Urusan Pemerintahan Daerah | 239.483.566 | |
| 2.18.01.2.08.01 | Penyediaan Jasa Surat Menyurat | 3.300.000 | |
| 2.18.01.2.08.02 | Penyediaan Jasa Komunikasi, Sumber Daya Air dan Listrik | 115.079.816 | |
| 2.18.01.2.08.04 | Penyediaan Jasa Pelayanan Umum Kantor | 121.103.750 | |
| 2.18.01.2.09 | Pemeliharaan Barang Milik Daerah Penunjang Urusan Pemerintahan Daerah | 284.407.100 | |
| 2.18.01.2.09.01 | Penyediaan Jasa Pemeliharaan, Biaya Pemeliharaan, dan Pajak Kendaraan Perorangan Dinas atau Kendaraan Dinas Jabatan | 103.270.000 | |
| 2.18.01.2.09.02 | Penyediaan Jasa Pemeliharaan, Biaya Pemeliharaan, Pajak dan Perizinan Kendaraan Dinas Operasional atau Lapangan | 81.400.000 | |
| 2.18.01.2.09.06 | Pemeliharaan Peralatan dan Mesin Lainnya | 37.990.000 | |
| 2.18.01.2.09.09 | Pemeliharaan/Rehabilitasi Gedung Kantor dan Bangunan Lainnya | 61.747.100 | |
| 2.18.03 | PROGRAM PROMOSI PENANAMAN MODAL | 156.275.440 | |
| 2.18.03.2.01 | Penyelenggaraan Promosi Penanaman Modal yang Menjadi Kewenangan Daerah Kabupaten/Kota | 156.275.440 | |
| 2.18.03.2.01.02 | Pelaksanaan Kegiatan Promosi Penanaman Modal Daerah Kabupaten/Kota | 156.275.440 | |
| 2.18.04 | PROGRAM PELAYANAN PENANAMAN MODAL | 2.391.934.528 | |
| 2.18.04.2.01 | Pelayanan Perizinan dan Non Perizinan Secara Terpadu Satu Pintu dibidang Penanaman Modal yang Menjadi Kewenangan Daerah Kabupaten/ Kota | 2.391.934.528 | |
| 2.18.04.2.01.01 | Penyediaan Pelayanan Terpadu Perizinan dan Nonperizinan Berbasis Sistem Pelayanan Perizinan Berusaha Terintegrasi Secara Elektronik | 2.205.122.428 | |
| 2.18.04.2.01.02 | Pemantauan Pemenuhan Komitmen Perizinan dan Non Perizinan Penanaman Modal | 39.132.680 | |
| 2.18.04.2.01.03 | Penyediaan Layanan Konsultasi dan Pengelolaan Pengaduan Masyarakat Terhadap Pelayanan Terpadu Perizinan dan Non Perizinan | 124.845.020 | |
| 2.18.04.2.01.04 | Koordinasi dan Sinkronisasi Penetapan Pemberian Fasilitas/Insentif Daerah | 22.834.400 | |
| 2.18.05 | PROGRAM PENGENDALIAN PELAKSANAAN PENANAMAN MODAL | 451.294.000 | |
| 2.18.05.2.01 | Pengendalian Pelaksanaan Penanaman Modal yang Menjadi Kewenangan Daerah Kabupaten/Kota | 451.294.000 | |
| 2.18.05.2.01.02 | Koordinasi dan Sinkronisasi Pembinaan Pelaksanaan Penanaman Modal | 258.685.040 | |
| 2.18.05.2.01.03 | Koordinasi dan Sinkronisasi Pengawasan Pelaksanaan Penanaman Modal | 192.608.960 | |
| 2.18.06 | PROGRAM PENGELOLAAN DATA DAN SISTEM INFORMASI PENANAMAN MODAL | 118.441.060 | |
| 2.18.06.2.01 | Pengelolaan Data dan Informasi Perizinan dan Non Perizinan yang Terintegrasi pada Tingkat Daerah Kabupaten/Kota | 118.441.060 | |
| 2.18.06.2.01.01 | Pengolahan, Penyajian dan Pemanfaatan Data dan Informasi Perizinan dan Non Perizinan Berbasis Sistem Pelayanan Perizinan Berusaha Terintegrasi Secara Elektronik | 118.441.060 | |
| 2.19 | URUSAN PEMERINTAHAN BIDANG KEPEMUDAAN DAN OLAHRAGA | 14.380.622.248 | |
| 2.19.3.26.0.00.02.0000 | DINAS PARIWISATA, PEMUDA DAN OLAH RAGA | 14.380.622.248 | |
| 2.19.3.26.0.00.02.0000 | DINAS PARIWISATA, PEMUDA DAN OLAH RAGA | 14.380.622.248 | |
| 2.19.01 | PROGRAM PENUNJANG URUSAN PEMERINTAHAN DAERAH KABUPATEN/KOTA | 5.502.667.188 | |
| 2.19.01.2.01 | Perencanaan, Penganggaran, dan Evaluasi Kinerja | 30.808.540 | |

| Urusan Pemerintahan Daerah dan program/kegiatan | | Plafon Anggaran Sementara | Ket |
|---|--|---------------------------|-----|
| 1 | 2 | 3 | 4 |
| | Perangkat Daerah | | |
| 2.19.01.2.01.01 | Penyusunan Dokumen Perencanaan Perangkat Daerah | 19.276.220 | |
| 2.19.01.2.01.06 | Koordinasi dan Penyusunan Laporan Capaian Kinerja dan Ikhtisar Realisasi Kinerja SKPD | 1.532.320 | |
| 2.19.01.2.01.07 | Evaluasi Kinerja Perangkat Daerah | 10.000.000 | |
| 2.19.01.2.02 | Administrasi Keuangan Perangkat Daerah | 3.304.393.246 | |
| 2.19.01.2.02.01 | Penyediaan Gaji dan Tunjangan ASN | 3.225.711.166 | |
| 2.19.01.2.02.05 | Koordinasi dan Penyusunan Laporan Keuangan Akhir Tahun SKPD | 1.376.560 | |
| 2.19.01.2.02.07 | Koordinasi dan Penyusunan Laporan Keuangan Bulanan/ Triwulanan/ Semesteran SKPD | 77.305.520 | |
| 2.19.01.2.03 | Administrasi Barang Milik Daerah pada Perangkat Daerah | 70.647.300 | |
| 2.19.01.2.03.05 | Rekonsiliasi dan Penyusunan Laporan Barang Milik Daerah pada SKPD | 70.647.300 | |
| 2.19.01.2.05 | Administrasi Kepegawaian Perangkat Daerah | 4.263.200 | |
| 2.19.01.2.05.03 | Pendataan dan Pengolahan Administrasi Kepegawaian | 4.263.200 | |
| 2.19.01.2.06 | Administrasi Umum Perangkat Daerah | 173.752.600 | |
| 2.19.01.2.06.01 | Penyediaan Komponen Instalasi Listrik/Penerangan Bangunan Kantor | 8.758.200 | |
| 2.19.01.2.06.05 | Penyediaan Barang Cetak dan Penggandaan | 9.878.900 | |
| 2.19.01.2.06.06 | Penyediaan Bahan Bacaan dan Peraturan Perundang-undangan | 2.358.000 | |
| 2.19.01.2.06.08 | Fasilitasi Kunjungan Tamu | 13.073.500 | |
| 2.19.01.2.06.09 | Penyelenggaraan Rapat Koordinasi dan Konsultasi SKPD | 139.684.000 | |
| 2.19.01.2.07 | Pengadaan Barang Milik Daerah Penunjang Urusan Pemerintah Daerah | 199.848.400 | |
| 2.19.01.2.07.06 | Pengadaan Peralatan dan Mesin Lainnya | 199.848.400 | |
| 2.19.01.2.08 | Penyediaan Jasa Penunjang Urusan Pemerintahan Daerah | 450.872.802 | |
| 2.19.01.2.08.01 | Penyediaan Jasa Surat Menyurat | 5.000.000 | |
| 2.19.01.2.08.02 | Penyediaan Jasa Komunikasi, Sumber Daya Air dan Listrik | 96.092.352 | |
| 2.19.01.2.08.04 | Penyediaan Jasa Pelayanan Umum Kantor | 349.780.450 | |
| 2.19.01.2.09 | Pemeliharaan Barang Milik Daerah Penunjang Urusan Pemerintahan Daerah | 1.268.081.100 | |
| 2.19.01.2.09.01 | Penyediaan Jasa Pemeliharaan, Biaya Pemeliharaan, dan Pajak Kendaraan Perorangan Dinas atau Kendaraan Dinas Jabatan | 113.810.000 | |
| 2.19.01.2.09.05 | Pemeliharaan Mebel | 8.293.300 | |
| 2.19.01.2.09.06 | Pemeliharaan Peralatan dan Mesin Lainnya | 45.776.800 | |
| 2.19.01.2.09.09 | Pemeliharaan/Rehabilitasi Gedung Kantor dan Bangunan Lainnya | 1.100.201.000 | |
| 2.19.02 | PROGRAM PENGEMBANGAN KAPASITAS DAYA SAING KEPEMUDAAN | 1.880.812.900 | |
| 2.19.02.2.01 | Penyadaran, Pemberdayaan, dan Pengembangan Pemuda dan Kepemudaan Terhadap Pemuda Pelopor Kabupaten/Kota, Wirausaha Muda Pemula, dan Pemuda Kader Kabupaten/Kota | 1.038.011.360 | |
| 2.19.02.2.01.01 | Koordinasi, Sinkronisasi dan Penyelenggaraan Peningkatan Kapasitas Daya Saing Pemuda Pelopor | 63.835.660 | |
| 2.19.02.2.01.02 | Koordinasi, Sinkronisasi dan Penyelenggaraan Peningkatan Kapasitas Daya Saing Wira Usaha Pemula | 133.414.400 | |
| 2.19.02.2.01.08 | Peningkatan Kepemimpinan, Kepeloporan dan Kesukarelawanan Pemuda | 840.761.300 | |
| 2.19.02.2.02 | Pemberdayaan dan Pengembangan Organisasi Kepemudaan Tingkat Daerah Kabupaten/Kota | 842.801.540 | |
| 2.19.02.2.02.02 | Peningkatan Kapasitas Pemuda dan Organisasi Kepemudaan Kabupaten/Kota | 842.801.540 | |
| 2.19.03 | PROGRAM PENGEMBANGAN KAPASITAS DAYA SAING KEOLAHRAGAAN | 6.997.142.160 | |
| 2.19.03.2.01 | Pembinaan dan Pengembangan Olahraga Pendidikan pada Jenjang Pendidikan yang Menjadi Kewenangan Daerah Kabupaten/Kota | 3.304.460.000 | |
| 2.19.03.2.01.02 | Koordinasi, Sinkronisasi dan Pelaksanaan Pemberdayaan Perkumpulan Olahraga dan Penyelenggaraan Kompetisi oleh Satuan Pendidikan Dasar | 3.304.460.000 | |
| 2.19.03.2.02 | Penyelenggaraan Kejuaraan Olahraga Tingkat Daerah | 326.906.800 | |

| Urusan Pemerintahan Daerah dan program/kegiatan | | Plafon Anggaran Sementara | Ket |
|---|---|---------------------------|-----|
| 1 | 2 | 3 | 4 |
| | Kabupaten/Kota | | |
| 2.19.03.2.02.01 | Penyelenggaraan Kejuaraan Olahraga Multi Event dan Single Event Tingkat Kabupaten/Kota | 326.906.800 | |
| 2.19.03.2.03 | Pembinaan dan Pengembangan Olahraga Prestasi Tingkat Daerah Provinsi | 179.521.740 | |
| 2.19.03.2.03.02 | Pemusatan Latihan Daerah, Ilmu Pengetahuan dan Teknologi Keolahragaan (Sport Science) | 155.872.900 | |
| 2.19.03.2.03.05 | Koordinasi dan Sinkronisasi Penyediaan Data dan Informasi Sektoral Olahraga | 23.648.840 | |
| 2.19.03.2.05 | Pembinaan dan Pengembangan Olahraga Rekreasi | 3.186.253.620 | |
| 2.19.03.2.05.01 | Penyelenggaraan, Pengembangan dan Pemasalan Festival dan Olahraga Rekreasi | 1.025.177.440 | |
| 2.19.03.2.05.02 | Pemberdayaan Perkumpulan Olahraga Rekreasi | 83.009.080 | |
| 2.19.03.2.05.03 | Penyediaan, Pengembangan dan Pemeliharaan Sarana dan Prasarana Olahraga Rekreasi | 2.078.067.100 | |
| 2.2 | URUSAN PEMERINTAHAN BIDANG STATISTIK | 358.144.480 | |
| 2.16.2.20.2.21.02.0000 | DINAS KOMUNIKASI, INFORMATIKA DAN STATISTIK | 358.144.480 | |
| 2.16.2.20.2.21.02.0000 | DINAS KOMUNIKASI, INFORMATIKA DAN STATISTIK | 358.144.480 | |
| 2.20.02 | PROGRAM PENYELENGGARAAN STATISTIK SEKTORAL | 358.144.480 | |
| 2.20.02.2.01 | Penyelenggaraan Statistik Sektoral di Lingkup Daerah Kabupaten/Kota | 358.144.480 | |
| 2.20.02.2.01.01 | Koordinasi dan Sinkronisasi Pengumpulan, Pengolahan, Analisis dan Diseminasi Data Statistik Sektoral | 308.144.620 | |
| 2.20.02.2.01.02 | Peningkatan Kapasitas SDM Pemerintah Daerah dalam Peningkatan Mutu Statistik Daerah yang Terintegrasi | 49.999.860 | |
| 2.21 | URUSAN PEMERINTAHAN BIDANG PERSANDIAN | 117.219.920 | |
| 2.16.2.20.2.21.02.0000 | DINAS KOMUNIKASI, INFORMATIKA DAN STATISTIK | 117.219.920 | |
| 2.16.2.20.2.21.02.0000 | DINAS KOMUNIKASI, INFORMATIKA DAN STATISTIK | 117.219.920 | |
| 2.21.02 | PROGRAM PENYELENGGARAAN PERSANDIAN UNTUK PENGAMANAN INFORMASI | 117.219.920 | |
| 2.21.02.2.01 | Penyelenggaraan Persandian untuk Pengamanan Informasi Pemerintah Daerah Kabupaten/Kota | 117.219.920 | |
| 2.21.02.2.01.04 | Penyediaan Layanan Keamanan Informasi Pemerintah Daerah Kabupaten/Kota | 117.219.920 | |
| 2.22 | URUSAN PEMERINTAHAN BIDANG KEBUDAYAAN | 2.508.298.630 | |
| 1.01.2.22.0.00.02.0000 | DINAS PENDIDIKAN DAN KEBUDAYAAN | 2.508.298.630 | |
| 1.01.2.22.0.00.02.0000 | DINAS PENDIDIKAN DAN KEBUDAYAAN | 2.508.298.630 | |
| 2.22.02 | PROGRAM PENGEMBANGAN KEBUDAYAAN | 2.247.974.040 | |
| 2.22.02.2.01 | Pengelolaan Kebudayaan yang Masyarakat Pelakunya dalam Daerah Kabupaten/Kota | 2.173.652.540 | |
| 2.22.02.2.01.01 | Pelindungan, Pengembangan, Pemanfaatan Objek Pemajuan Kebudayaan | 1.389.621.300 | |
| 2.22.02.2.01.02 | Pembinaan Sumber Daya Manusia, Lembaga, dan Pranata Kebudayaan | 784.031.240 | |
| 2.22.02.2.02 | Pelestarian Kesenian Tradisional yang Masyarakat Pelakunya dalam Daerah Kabupaten/Kota | 74.321.500 | |
| 2.22.02.2.02.02 | Pembinaan Sumber Daya Manusia, Lembaga, dan Pranata Tradisional | 74.321.500 | |
| 2.22.03 | PROGRAM PENGEMBANGAN KESENIAN TRADISIONAL | 165.765.000 | |
| 2.22.03.2.01 | Pembinaan Kesenian yang Masyarakat Pelakunya dalam Daerah Kabupaten/Kota | 165.765.000 | |
| 2.22.03.2.01.01 | Peningkatan Pendidikan dan Pelatihan Sumber Daya Manusia Kesenian Tradisional | 133.742.400 | |
| 2.22.03.2.01.03 | Peningkatan Kapasitas Tata Kelola Lembaga Kesenian Tradisional | 32.022.600 | |
| 2.22.04 | PROGRAM PEMBINAAN SEJARAH | 24.999.840 | |
| 2.22.04.2.01 | Pembinaan Sejarah Lokal dalam 1 (Satu) Daerah Kabupaten/Kota | 24.999.840 | |
| 2.22.04.2.01.01 | Pemberdayaan Sumber Daya Manusia dan Lembaga Sejarah Lokal Kabupaten/Kota | 24.999.840 | |
| 2.22.05 | PROGRAM PELESTARIAN DAN PENGELOLAAN CAGAR BUDAYA | 69.559.750 | |
| 2.22.05.2.02 | Pengelolaan Cagar Budaya Peringkat Kabupaten/Kota | 69.559.750 | |
| 2.22.05.2.02.01 | Pelindungan Cagar Budaya | 69.559.750 | |
| 2.23 | URUSAN PEMERINTAHAN BIDANG PERPUSTAKAAN | 5.898.986.414 | |

| Urusan Pemerintahan Daerah dan program/kegiatan | | Plafon Anggaran Sementara | Ket |
|---|---|---------------------------|-----|
| 1 | 2 | 3 | 4 |
| 2.23.2.24.0.00.02.0000 | DINAS PERPUSTAKAAN DAN KEARSIPAN | 5.898.986.414 | |
| 2.23.2.24.0.00.02.0000 | DINAS PERPUSTAKAAN DAN KEARSIPAN | 5.898.986.414 | |
| 2.23.01 | PROGRAM PENUNJANG URUSAN PEMERINTAHAN DAERAH KABUPATEN/KOTA | 5.385.440.574 | |
| 2.23.01.2.01 | Perencanaan, Penganggaran, dan Evaluasi Kinerja Perangkat Daerah | 137.823.220 | |
| 2.23.01.2.01.01 | Penyusunan Dokumen Perencanaan Perangkat Daerah | 5.691.480 | |
| 2.23.01.2.01.06 | Koordinasi dan Penyusunan Laporan Capaian Kinerja dan Ikhtisar Realisasi Kinerja SKPD | 122.131.740 | |
| 2.23.01.2.01.07 | Evaluasi Kinerja Perangkat Daerah | 10.000.000 | |
| 2.23.01.2.02 | Administrasi Keuangan Perangkat Daerah | 4.207.933.544 | |
| 2.23.01.2.02.01 | Penyediaan Gaji dan Tunjangan ASN | 4.207.933.544 | |
| 2.23.01.2.03 | Administrasi Barang Milik Daerah pada Perangkat Daerah | 20.963.240 | |
| 2.23.01.2.03.05 | Rekonsiliasi dan Penyusunan Laporan Barang Milik Daerah pada SKPD | 20.963.240 | |
| 2.23.01.2.06 | Administrasi Umum Perangkat Daerah | 97.529.040 | |
| 2.23.01.2.06.01 | Penyediaan Komponen Instalasi Listrik/Penerangan Bangunan Kantor | 9.994.200 | |
| 2.23.01.2.06.05 | Penyediaan Barang Cetak dan Penggandaan | 16.947.440 | |
| 2.23.01.2.06.06 | Penyediaan Bahan Bacaan dan Peraturan Perundang-undangan | 3.530.400 | |
| 2.23.01.2.06.08 | Fasilitasi Kunjungan Tamu | 10.800.000 | |
| 2.23.01.2.06.09 | Penyelenggaraan Rapat Koordinasi dan Konsultasi SKPD | 56.257.000 | |
| 2.23.01.2.07 | Pengadaan Barang Milik Daerah Penunjang Urusan Pemerintah Daerah | 109.191.600 | |
| 2.23.01.2.07.06 | Pengadaan Peralatan dan Mesin Lainnya | 109.191.600 | |
| 2.23.01.2.08 | Penyediaan Jasa Penunjang Urusan Pemerintahan Daerah | 540.899.930 | |
| 2.23.01.2.08.01 | Penyediaan Jasa Surat Menyurat | 4.000.000 | |
| 2.23.01.2.08.02 | Penyediaan Jasa Komunikasi, Sumber Daya Air dan Listrik | 167.962.630 | |
| 2.23.01.2.08.04 | Penyediaan Jasa Pelayanan Umum Kantor | 368.937.300 | |
| 2.23.01.2.09 | Pemeliharaan Barang Milik Daerah Penunjang Urusan Pemerintahan Daerah | 271.100.000 | |
| 2.23.01.2.09.01 | Penyediaan Jasa Pemeliharaan, Biaya Pemeliharaan, dan Pajak Kendaraan Perorangan Dinas atau Kendaraan Dinas Jabatan | 173.960.000 | |
| 2.23.01.2.09.06 | Pemeliharaan Peralatan dan Mesin Lainnya | 22.170.000 | |
| 2.23.01.2.09.09 | Pemeliharaan/Rehabilitasi Gedung Kantor dan Bangunan Lainnya | 74.970.000 | |
| 2.23.02 | PROGRAM PEMBINAAN PERPUSTAKAAN | 453.925.840 | |
| 2.23.02.2.01 | Pengelolaan Perpustakaan Tingkat Daerah Kabupaten/Kota | 83.133.540 | |
| 2.23.02.2.01.04 | Pembinaan Perpustakaan pada Satuan Pendidikan Dasar di Seluruh Wilayah Kabupaten/Kota Sesuai dengan Standar Nasional Perpustakaan | 37.226.940 | |
| 2.23.02.2.01.08 | Pengembangan Bahan Pustaka | 21.818.000 | |
| 2.23.02.2.01.09 | Pengelolaan dan Pengembangan Bahan Pustaka | 24.088.600 | |
| 2.23.02.2.02 | Pembudayaan Gemar Membaca Tingkat Daerah Kabupaten/Kota | 370.792.300 | |
| 2.23.02.2.02.01 | Sosialisasi Budaya Baca dan Literasi pada Satuan Pendidikan Dasar dan Pendidikan Khusus serta Masyarakat | 35.893.200 | |
| 2.23.02.2.02.03 | Pemberian Penghargaan Gerakan Budaya Gemar Membaca | 237.357.200 | |
| 2.23.02.2.02.04 | Pengembangan Literasi Berbasis Inklusi Sosial | 97.541.900 | |
| 2.23.03 | PROGRAM PELESTARIAN KOLEKSI NASIONAL DAN NASKAH KUNO | 59.620.000 | |
| 2.23.03.2.01 | Pelestarian Naskah Kuno Milik Daerah Kabupaten/Kota | 59.620.000 | |
| 2.23.03.2.01.02 | Pengembangan, Pengolahan dan Pengalihmediaan Naskah Kuno yang Dimiliki oleh Masyarakat untuk Dilestarikan dan Didayagunakan | 59.620.000 | |
| 2.24 | URUSAN PEMERINTAHAN BIDANG KEARSIPAN | 307.623.520 | |
| 2.23.2.24.0.00.02.0000 | DINAS PERPUSTAKAAN DAN KEARSIPAN | 307.623.520 | |
| 2.23.2.24.0.00.02.0000 | DINAS PERPUSTAKAAN DAN KEARSIPAN | 307.623.520 | |
| 2.24.02 | PROGRAM PENGELOLAAN ARSIP | 293.339.120 | |
| 2.24.02.2.01 | Pengelolaan Arsip Dinamis Daerah Kabupaten/Kota | 44.242.160 | |
| 2.24.02.2.01.02 | Pemeliharaan dan Penyusutan Arsip Dinamis | 44.242.160 | |

| Urusan Pemerintahan Daerah dan program/kegiatan | | Plafon Anggaran Sementara | Ket |
|---|---|---------------------------|-----|
| 1 | 2 | 3 | 4 |
| 2.24.02.2.02 | Pengelolaan Arsip Statis Daerah Kabupaten/Kota | 111.210.660 | |
| 2.24.02.2.02.02 | Akuisisi, Pengolahan, Preservasi, dan Akses Arsip Statis | 111.210.660 | |
| 2.24.02.2.03 | Pengelolaan Simpul Jaringan Informasi Kearsipan Nasional Tingkat Kabupaten/Kota | 137.886.300 | |
| 2.24.02.2.03.01 | Penyediaan Informasi, Akses dan Layanan Kearsipan Tingkat Daerah Kabupaten/Kota Melalui JIKN | 38.261.700 | |
| 2.24.02.2.03.02 | Pemberdayaan Kapasitas Unit Kearsipan dan Lembaga Kearsipan Daerah Kabupaten/Kota | 99.624.600 | |
| 2.24.03 | PROGRAM PERLINDUNGAN DAN PENYELAMATAN ARSIP | 14.284.400 | |
| 2.24.03.2.04 | Autentikasi Arsip Statis dan Arsip Hasil Alih Media Kabupaten/Kota | 14.284.400 | |
| 2.24.03.2.04.02 | Penilaian dan Penetapan Hasil Alih Media Sesuai Persyaratan Penjaminan Keabsahan Arsip | 14.284.400 | |
| 3 | URUSAN PEMERINTAHAN PILIHAN | | |
| 3.25 | URUSAN PEMERINTAHAN BIDANG KELAUTAN DAN PERIKANAN | 5.917.333.248 | |
| 3.25.0.00.0.00.01.0000 | DINAS PERIKANAN | 5.917.333.248 | |
| 3.25.0.00.0.00.01.0000 | DINAS PERIKANAN | 5.917.333.248 | |
| 3.25.01 | PROGRAM PENUNJANG URUSAN PEMERINTAHAN DAERAH KABUPATEN/KOTA | 3.763.090.968 | |
| 3.25.01.2.01 | Perencanaan, Penganggaran, dan Evaluasi Kinerja Perangkat Daerah | 33.958.240 | |
| 3.25.01.2.01.01 | Penyusunan Dokumen Perencanaan Perangkat Daerah | 18.904.480 | |
| 3.25.01.2.01.06 | Koordinasi dan Penyusunan Laporan Capaian Kinerja dan Ikhtisar Realisasi Kinerja SKPD | 5.053.760 | |
| 3.25.01.2.01.07 | Evaluasi Kinerja Perangkat Daerah | 10.000.000 | |
| 3.25.01.2.02 | Administrasi Keuangan Perangkat Daerah | 2.973.997.188 | |
| 3.25.01.2.02.01 | Penyediaan Gaji dan Tunjangan ASN | 2.935.247.188 | |
| 3.25.01.2.02.07 | Koordinasi dan Penyusunan Laporan Keuangan Bulanan/ Triwulanan/ Semesteran SKPD | 38.750.000 | |
| 3.25.01.2.03 | Administrasi Barang Milik Daerah pada Perangkat Daerah | 44.067.240 | |
| 3.25.01.2.03.05 | Rekonsiliasi dan Penyusunan Laporan Barang Milik Daerah pada SKPD | 44.067.240 | |
| 3.25.01.2.05 | Administrasi Kepegawaian Perangkat Daerah | 3.647.600 | |
| 3.25.01.2.05.03 | Pendataan dan Pengolahan Administrasi Kepegawaian | 3.647.600 | |
| 3.25.01.2.06 | Administrasi Umum Perangkat Daerah | 88.734.300 | |
| 3.25.01.2.06.05 | Penyediaan Barang Cetak dan Penggandaan | 9.733.300 | |
| 3.25.01.2.06.06 | Penyediaan Bahan Bacaan dan Peraturan Perundang-undangan | 2.358.000 | |
| 3.25.01.2.06.08 | Fasilitasi Kunjungan Tamu | 3.530.000 | |
| 3.25.01.2.06.09 | Penyelenggaraan Rapat Koordinasi dan Konsultasi SKPD | 73.113.000 | |
| 3.25.01.2.07 | Pengadaan Barang Milik Daerah Penunjang Urusan Pemerintah Daerah | 72.422.000 | |
| 3.25.01.2.07.06 | Pengadaan Peralatan dan Mesin Lainnya | 72.422.000 | |
| 3.25.01.2.08 | Penyediaan Jasa Penunjang Urusan Pemerintahan Daerah | 169.686.000 | |
| 3.25.01.2.08.01 | Penyediaan Jasa Surat Menyurat | 2.000.000 | |
| 3.25.01.2.08.02 | Penyediaan Jasa Komunikasi, Sumber Daya Air dan Listrik | 48.360.000 | |
| 3.25.01.2.08.04 | Penyediaan Jasa Pelayanan Umum Kantor | 119.326.000 | |
| 3.25.01.2.09 | Pemeliharaan Barang Milik Daerah Penunjang Urusan Pemerintahan Daerah | 376.578.400 | |
| 3.25.01.2.09.01 | Penyediaan Jasa Pemeliharaan, Biaya Pemeliharaan, dan Pajak Kendaraan Perorangan Dinas atau Kendaraan Dinas Jabatan | 40.610.000 | |
| 3.25.01.2.09.02 | Penyediaan Jasa Pemeliharaan, Biaya Pemeliharaan, Pajak dan Perizinan Kendaraan Dinas Operasional atau Lapangan | 95.350.000 | |
| 3.25.01.2.09.06 | Pemeliharaan Peralatan dan Mesin Lainnya | 16.518.400 | |
| 3.25.01.2.09.09 | Pemeliharaan/Rehabilitasi Gedung Kantor dan Bangunan Lainnya | 224.100.000 | |
| 3.25.03 | PROGRAM PENGELOLAAN PERIKANAN TANGKAP | 319.410.200 | |
| 3.25.03.2.01 | Pengelolaan Penangkapan Ikan di Wilayah Sungai, Danau, Waduk, Rawa, dan Genangan Air Lainnya yang Dapat Diusahakan dalam 1 (Satu) Daerah Kabupaten/ Kota | 34.513.700 | |

| Urusan Pemerintahan Daerah dan program/kegiatan | | Plafon Anggaran Sementara | Ket |
|---|---|---------------------------|-----|
| 1 | 2 | 3 | 4 |
| 3.25.03.2.01.01 | Penyediaan Data dan Informasi Sumber Daya Ikan | 34.513.700 | |
| 3.25.03.2.02 | Pemberdayaan Nelayan Kecil dalam Daerah Kabupaten/Kota | 231.723.400 | |
| 3.25.03.2.02.01 | Pengembangan Kapasitas Nelayan Kecil | 231.723.400 | |
| 3.25.03.2.04 | Penerbitan Tanda Daftar Kapal Perikanan Berukuran sampai dengan 10 GT di Wilayah Sungai, Danau, Waduk, Rawa, dan Genangan Air Lainnya yang Dapat Diusahakan dalam 1 (Satu) Daerah Kabupaten/Kota | 53.173.100 | |
| 3.25.03.2.04.02 | Pelayanan Penerbitan Tanda Daftar Kapal Perikanan Berukuran sampai dengan 10 GT | 53.173.100 | |
| 3.25.04 | PROGRAM PENGELOLAAN PERIKANAN BUDIDAYA | 1.081.189.480 | |
| 3.25.04.2.02 | Pemberdayaan Pembudi Daya Ikan Kecil | 820.561.780 | |
| 3.25.04.2.02.01 | Pengembangan Kapasitas Pembudi Daya Ikan Kecil | 374.121.980 | |
| 3.25.04.2.02.04 | Pemberian Pendampingan, Kemudahan Akses Ilmu Pengetahuan, Teknologi dan Informasi, serta Penyelenggaraan Pendidikan dan Pelatihan | 446.439.800 | |
| 3.25.04.2.04 | Pengelolaan Pembudidayaan Ikan | 260.627.700 | |
| 3.25.04.2.04.01 | Penyediaan Data dan Informasi Pembudidayaan Ikan dalam 1 (Satu) Daerah Kabupaten/Kota | 57.265.000 | |
| 3.25.04.2.04.02 | Penyediaan Prasarana Pembudidayaan Ikan dalam 1 (Satu) Daerah Kabupaten/Kota | 189.827.300 | |
| 3.25.04.2.04.06 | Perencanaan, Pengembangan, Pemanfaatan dan Perlindungan Lahan untuk Pembudidayaan Ikan di Darat | 13.535.400 | |
| 3.25.05 | PROGRAM PENGAWASAN SUMBER DAYA KELAUTAN DAN PERIKANAN | 94.658.000 | |
| 3.25.05.2.01 | Pengawasan Sumber Daya Perikanan di Wilayah Sungai, Danau, Waduk, Rawa, dan Genangan Air Lainnya yang Dapat Diusahakan Dalam Kabupaten/Kota | 94.658.000 | |
| 3.25.05.2.01.02 | Pengawasan Usaha Perikanan Bidang Pembudidayaan Ikan di Wilayah Sungai, Danau, Waduk, Rawa, dan Genangan Air Lainnya yang Dapat Diusahakan dalam Kabupaten/Kota | 94.658.000 | |
| 3.25.06 | PROGRAM PENGOLAHAN DAN PEMASARAN HASIL PERIKANAN | 658.984.600 | |
| 3.25.06.2.01 | Penerbitan Tanda Daftar Usaha Pengolahan Hasil Perikanan bagi Usaha Skala Mikro dan Kecil | 26.232.200 | |
| 3.25.06.2.01.01 | Penyediaan Data dan Informasi Usaha Pemasaran dan Pengolahan Hasil Perikanan dalam 1 (Satu) Daerah Kabupaten/Kota | 26.232.200 | |
| 3.25.06.2.02 | Pembinaan Mutu dan Keamanan Hasil Perikanan bagi Usaha Pengolahan dan Pemasaran Skala Mikro dan Kecil | 171.643.100 | |
| 3.25.06.2.02.01 | Pelaksanaan Bimbingan dan Penerapan Persyaratan atau Standar pada Usaha Pengolahan dan Pemasaran Skala Mikro dan Kecil | 171.643.100 | |
| 3.25.06.2.03 | Penyediaan dan Penyaluran Bahan Baku Industri Pengolahan Ikan dalam 1 (Satu) Daerah Kabupaten/ Kota | 461.109.300 | |
| 3.25.06.2.03.01 | Peningkatan Ketersediaan Ikan untuk Konsumsi dan Usaha Pengolahan dalam 1 (Satu) Daerah Kabupaten/Kota | 311.151.000 | |
| 3.25.06.2.03.02 | Pemberian Fasilitas bagi Pelaku Usaha Perikanan Skala Mikro dan Kecil dalam 1 (Satu) Daerah Kabupaten/Kota | 149.958.300 | |
| 3.26 | URUSAN PEMERINTAHAN BIDANG PARIWISATA | 32.339.125.260 | |
| 2.19.3.26.0.00.02.0000 | DINAS PARIWISATA, PEMUDA DAN OLAH RAGA | 32.339.125.260 | |
| 2.19.3.26.0.00.02.0000 | DINAS PARIWISATA, PEMUDA DAN OLAH RAGA | 32.339.125.260 | |
| 3.26.02 | PROGRAM PENINGKATAN DAYA TARIK DESTINASI PARIWISATA | 28.400.783.800 | |
| 3.26.02.2.02 | Pengelolaan Kawasan Strategis Pariwisata Kabupaten/Kota | 20.407.065.800 | |
| 3.26.02.2.02.03 | Pengembangan Kawasan Strategis Pariwisata Kabupaten/Kota | 18.904.098.600 | |
| 3.26.02.2.02.04 | Pengadaan/Pemeliharaan/Rehabilitasi Sarana dan Prasarana dalam Pengelolaan Kawasan Wisata Strategis Pariwisata Kabupaten/Kota | 467.958.200 | |
| 3.26.02.2.02.06 | Pemberdayaan Masyarakat dalam Pengelolaan Kawasan Strategis Pariwisata Kabupaten/Kota | 1.035.009.000 | |
| 3.26.02.2.03 | Pengelolaan Destinasi Pariwisata Kabupaten/Kota | 7.708.539.700 | |
| 3.26.02.2.03.04 | Pengadaan/Pemeliharaan/Rehabilitasi Sarana dan Prasarana dalam Pengelolaan Destinasi Pariwisata | 5.939.402.000 | |

| Urusan Pemerintahan Daerah dan program/kegiatan | | Plafon Anggaran Sementara | Ket |
|---|---|---------------------------|-----|
| 1 | 2 | 3 | 4 |
| | Kabupaten/Kota | | |
| 3.26.02.2.03.06 | Pemberdayaan Masyarakat dalam Pengelolaan Destinasi Pariwisata Kabupaten/Kota | 1.769.137.700 | |
| 3.26.02.2.04 | Penetapan Tanda Daftar Usaha Pariwisata Daerah Kabupaten/Kota | 285.178.300 | |
| 3.26.02.2.04.04 | Pembinaan dan Pengawasan Usaha Pariwisata | 285.178.300 | |
| 3.26.03 | PROGRAM PEMASARAN PARIWISATA | 1.467.418.700 | |
| 3.26.03.2.01 | Pemasaran Pariwisata Dalam dan Luar Negeri Daya Tarik, Destinasi dan Kawasan Strategis Pariwisata Kabupaten/Kota | 1.467.418.700 | |
| 3.26.03.2.01.01 | Penguatan Promosi Melalui Media Cetak, Elektronik, dan Media Lainnya Baik Dalam dan Luar Negeri | 112.486.600 | |
| 3.26.03.2.01.02 | Fasilitasi Kegiatan Pemasaran Pariwisata Baik Dalam dan Luar Negeri Pariwisata Kabupaten/Kota | 1.284.881.400 | |
| 3.26.03.2.01.03 | Penyediaan Data dan Penyebaran Informasi Pariwisata Kabupaten/Kota, Baik Dalam dan Luar Negeri | 70.050.700 | |
| 3.26.04 | PROGRAM PENGEMBANGAN EKONOMI KREATIF MELALUI PEMANFAATAN DAN PERLINDUNGAN HAK KEKAYAAN INTELEKTUAL | 107.632.600 | |
| 3.26.04.2.02 | Pengembangan Ekosistem Ekonomi Kreatif | 107.632.600 | |
| 3.26.04.2.02.09 | Penyusunan Rencana Aksi Pengembangan Ekonomi Kreatif | 107.632.600 | |
| 3.26.05 | PROGRAM PENGEMBANGAN SUMBER DAYA PARIWISATA DAN EKONOMI KREATIF | 2.363.290.160 | |
| 3.26.05.2.01 | Pelaksanaan Peningkatan Kapasitas Sumber Daya Manusia Pariwisata dan Ekonomi Kreatif Tingkat Dasar | 2.363.290.160 | |
| 3.26.05.2.01.01 | Pengembangan Kompetensi SDM Pariwisata dan Ekonomi Kreatif Tingkat Dasar | 333.141.600 | |
| 3.26.05.2.01.02 | Peningkatan Peran Serta Masyarakat dalam Pengembangan Kemitraan Pariwisata | 1.201.194.700 | |
| 3.26.05.2.01.03 | Pelatihan Dasar SDM Kepariwisata bagi Masyarakat, Guru dan Pelajar (Mahasiswa dan/atau Siswa) | 26.268.760 | |
| 3.26.05.2.01.04 | Sertifikasi Kompetensi bagi Tenaga Kerja Bidang Pariwisata | 72.793.500 | |
| 3.26.05.2.01.05 | Fasilitasi Proses Kreasi, Produksi, Distribusi Konsumsi dan Konservasi Ekonomi Kreatif | 729.891.600 | |
| 3.27 | URUSAN PEMERINTAHAN BIDANG PERTANIAN | 12.908.626.532 | |
| 3.27.2.09.0.00.01.0000 | DINAS PERTANIAN DAN KETAHAN PANGAN | 12.908.626.532 | |
| 3.27.2.09.0.00.01.0000 | DINAS PERTANIAN DAN KETAHAN PANGAN | 12.908.626.532 | |
| 3.27.01 | PROGRAM PENUNJANG URUSAN PEMERINTAHAN DAERAH KABUPATEN/KOTA | 11.108.621.512 | |
| 3.27.01.2.01 | Perencanaan, Penganggaran, dan Evaluasi Kinerja Perangkat Daerah | 90.594.500 | |
| 3.27.01.2.01.01 | Penyusunan Dokumen Perencanaan Perangkat Daerah | 25.689.000 | |
| 3.27.01.2.01.06 | Koordinasi dan Penyusunan Laporan Capaian Kinerja dan Ikhtisar Realisasi Kinerja SKPD | 4.905.500 | |
| 3.27.01.2.01.07 | Evaluasi Kinerja Perangkat Daerah | 60.000.000 | |
| 3.27.01.2.02 | Administrasi Keuangan Perangkat Daerah | 9.456.786.564 | |
| 3.27.01.2.02.01 | Penyediaan Gaji dan Tunjangan ASN | 9.382.246.564 | |
| 3.27.01.2.02.07 | Koordinasi dan Penyusunan Laporan Keuangan Bulanan/ Triwulanan/ Semesteran SKPD | 74.540.000 | |
| 3.27.01.2.03 | Administrasi Barang Milik Daerah pada Perangkat Daerah | 71.322.000 | |
| 3.27.01.2.03.05 | Rekonsiliasi dan Penyusunan Laporan Barang Milik Daerah pada SKPD | 71.322.000 | |
| 3.27.01.2.05 | Administrasi Kepegawaian Perangkat Daerah | 3.611.520 | |
| 3.27.01.2.05.05 | Monitoring, Evaluasi, dan Penilaian Kinerja Pegawai | 3.611.520 | |
| 3.27.01.2.06 | Administrasi Umum Perangkat Daerah | 188.973.400 | |
| 3.27.01.2.06.01 | Penyediaan Komponen Instalasi Listrik/Penerangan Bangunan Kantor | 15.145.200 | |
| 3.27.01.2.06.05 | Penyediaan Barang Cetak dan Penggandaan | 29.869.300 | |
| 3.27.01.2.06.06 | Penyediaan Bahan Bacaan dan Peraturan Perundang-undangan | 2.358.000 | |
| 3.27.01.2.06.08 | Fasilitasi Kunjungan Tamu | 15.600.000 | |
| 3.27.01.2.06.09 | Penyelenggaraan Rapat Koordinasi dan Konsultasi SKPD | 126.000.900 | |
| 3.27.01.2.07 | Pengadaan Barang Milik Daerah Penunjang Urusan Pemerintah Daerah | 174.148.400 | |
| 3.27.01.2.07.06 | Pengadaan Peralatan dan Mesin Lainnya | 174.148.400 | |

| Urusan Pemerintahan Daerah dan program/kegiatan | | Plafon Anggaran Sementara | Ket |
|---|--|---------------------------|-----|
| 1 | 2 | 3 | 4 |
| 3.27.01.2.08 | Penyediaan Jasa Penunjang Urusan Pemerintahan Daerah | 793.731.728 | |
| 3.27.01.2.08.01 | Penyediaan Jasa Surat Menyurat | 3.960.000 | |
| 3.27.01.2.08.02 | Penyediaan Jasa Komunikasi, Sumber Daya Air dan Listrik | 136.217.328 | |
| 3.27.01.2.08.04 | Penyediaan Jasa Pelayanan Umum Kantor | 653.554.400 | |
| 3.27.01.2.09 | Pemeliharaan Barang Milik Daerah Penunjang Urusan Pemerintahan Daerah | 329.453.400 | |
| 3.27.01.2.09.01 | Penyediaan Jasa Pemeliharaan, Biaya Pemeliharaan, dan Pajak Kendaraan Perorangan Dinas atau Kendaraan Dinas Jabatan | 125.105.000 | |
| 3.27.01.2.09.02 | Penyediaan Jasa Pemeliharaan, Biaya Pemeliharaan, Pajak dan Perizinan Kendaraan Dinas Operasional atau Lapangan | 71.330.000 | |
| 3.27.01.2.09.06 | Pemeliharaan Peralatan dan Mesin Lainnya | 39.664.000 | |
| 3.27.01.2.09.09 | Pemeliharaan/Rehabilitasi Gedung Kantor dan Bangunan Lainnya | 83.379.000 | |
| 3.27.01.2.09.11 | Pemeliharaan/Rehabilitasi Sarana dan Prasarana Pendukung Gedung Kantor atau Bangunan Lainnya | 9.975.400 | |
| 3.27.02 | PROGRAM PENYEDIAAN DAN PENGEMBANGAN SARANA PERTANIAN | 882.451.000 | |
| 3.27.02.2.01 | Pengawasan Penggunaan Sarana Pertanian | 49.625.700 | |
| 3.27.02.2.01.01 | Pengawasan Penggunaan Sarana Pendukung Pertanian Sesuai dengan Komoditas, Teknologi dan Spesifik Lokasi | 49.625.700 | |
| 3.27.02.2.02 | Pengelolaan Sumber Daya Genetik (SDG) Hewan, Tumbuhan, dan Mikro Organisme Kewenangan Kabupaten/Kota | 823.116.100 | |
| 3.27.02.2.02.01 | Penjaminan Kemurnian dan Kelestarian SDG Hewan/Tanaman | 265.064.800 | |
| 3.27.02.2.02.02 | Peningkatan Kualitas SDG Hewan/Tanaman | 393.219.800 | |
| 3.27.02.2.02.03 | Pemanfaatan SDG Hewan/Tanaman | 164.831.500 | |
| 3.27.02.2.03 | Peningkatan Mutu dan Peredaran Benih/Bibit Ternak dan Tanaman Pakan Ternak serta Pakan dalam Daerah Kabupaten/Kota | 9.709.200 | |
| 3.27.02.2.03.01 | Pengawasan Mutu Benih/Bibit Ternak, Bahan Pakan/Pakan/Tanaman Skala Kecil | 9.709.200 | |
| 3.27.03 | PROGRAM PENYEDIAAN DAN PENGEMBANGAN PRASARANA PERTANIAN | 339.642.100 | |
| 3.27.03.2.02 | Pembangunan Prasarana Pertanian | 339.642.100 | |
| 3.27.03.2.02.01 | Pembangunan, Rehabilitasi dan Pemeliharaan Jaringan Irigasi Usaha Tani | 114.349.300 | |
| 3.27.03.2.02.07 | Pembangunan, Rehabilitasi dan Pemeliharaan Rumah Potong Hewan | 120.666.700 | |
| 3.27.03.2.02.09 | Pembangunan, Rehabilitasi dan Pemeliharaan Prasarana Pertanian Lainnya | 104.626.100 | |
| 3.27.04 | PROGRAM PENGENDALIAN KESEHATAN HEWAN DAN KESEHATAN MASYARAKAT VETERINER | 187.627.200 | |
| 3.27.04.2.01 | Penjaminan Kesehatan Hewan, Penutupan dan Pembukaan Daerah Wabah Penyakit Hewan Menular Dalam daerah Kabupaten/Kota | 48.431.500 | |
| 3.27.04.2.01.01 | Pengendalian dan Penanggulangan Penyakit Hewan dan Zoonosis | 48.431.500 | |
| 3.27.04.2.03 | Pengelolaan Pelayanan Jasa Laboratorium dan Jasa Medik Veteriner dalam Daerah Kabupaten/Kota | 14.688.900 | |
| 3.27.04.2.03.01 | Penyediaan Pelayanan Jasa Laboratorium | 14.688.900 | |
| 3.27.04.2.04 | Penerapan dan Pengawasan Persyaratan Teknis Kesehatan Masyarakat Veteriner | 52.768.200 | |
| 3.27.04.2.04.02 | Pengawasan Peredaran Hewan dan Produk Hewan | 52.768.200 | |
| 3.27.04.2.05 | Penerapan dan Pengawasan Persyaratan Teknis Kesejahteraan Hewan | 71.738.600 | |
| 3.27.04.2.05.01 | Pendampingan Penerapan Unit Kesejahteraan Hewan | 71.738.600 | |
| 3.27.05 | PROGRAM PENGENDALIAN DAN PENANGGULANGAN BENCANA PERTANIAN | 91.515.920 | |
| 3.27.05.2.01 | Pengendalian dan Penanggulangan Bencana Pertanian Kabupaten/Kota | 91.515.920 | |
| 3.27.05.2.01.01 | Pengendalian Organisme Pengganggu Tumbuhan (OPT) Tanaman Pangan, Hortikultura, dan Perkebunan | 91.515.920 | |
| 3.27.07 | PROGRAM PENYULUHAN PERTANIAN | 298.768.800 | |
| 3.27.07.2.01 | Pelaksanaan Penyuluhan Pertanian | 298.768.800 | |

| Urusan Pemerintahan Daerah dan program/kegiatan | | Plafon Anggaran Sementara | Ket |
|---|---|---------------------------|-----|
| 1 | 2 | 3 | 4 |
| 3.27.07.2.01.02 | Pengembangan Kapasitas Kelembagaan Petani di Kecamatan dan Desa | 63.705.200 | |
| 3.27.07.2.01.03 | Penyediaan dan Pemanfaatan Sarana dan Prasarana Penyuluhan Pertanian | 235.063.600 | |
| 3.3 | URUSAN PEMERINTAHAN BIDANG PERDAGANGAN | 27.248.324.449 | |
| 3.30.3.31.0.00.02.0000 | DINAS PERINDUSTRIAN DAN PERDAGANGAN | 27.248.324.449 | |
| 3.30.3.31.0.00.02.0000 | DINAS PERINDUSTRIAN DAN PERDAGANGAN | 27.248.324.449 | |
| 3.30.01 | PROGRAM PENUNJANG URUSAN PEMERINTAHAN DAERAH KABUPATEN/KOTA | 9.272.705.769 | |
| 3.30.01.2.01 | Perencanaan, Penganggaran, dan Evaluasi Kinerja Perangkat Daerah | 32.352.700 | |
| 3.30.01.2.01.01 | Penyusunan Dokumen Perencanaan Perangkat Daerah | 14.424.800 | |
| 3.30.01.2.01.06 | Koordinasi dan Penyusunan Laporan Capaian Kinerja dan Ikhtisar Realisasi Kinerja SKPD | 7.927.900 | |
| 3.30.01.2.01.07 | Evaluasi Kinerja Perangkat Daerah | 10.000.000 | |
| 3.30.01.2.02 | Administrasi Keuangan Perangkat Daerah | 7.494.852.929 | |
| 3.30.01.2.02.01 | Penyediaan Gaji dan Tunjangan ASN | 7.416.613.829 | |
| 3.30.01.2.02.07 | Koordinasi dan Penyusunan Laporan Keuangan Bulanan/ Triwulanan/ Semesteran SKPD | 78.239.100 | |
| 3.30.01.2.03 | Administrasi Barang Milik Daerah pada Perangkat Daerah | 14.573.200 | |
| 3.30.01.2.03.05 | Rekonsiliasi dan Penyusunan Laporan Barang Milik Daerah pada SKPD | 14.573.200 | |
| 3.30.01.2.06 | Administrasi Umum Perangkat Daerah | 163.192.500 | |
| 3.30.01.2.06.01 | Penyediaan Komponen Instalasi Listrik/Penerangan Bangunan Kantor | 3.680.500 | |
| 3.30.01.2.06.06 | Penyediaan Bahan Bacaan dan Peraturan Perundang-undangan | 2.358.000 | |
| 3.30.01.2.06.08 | Fasilitasi Kunjungan Tamu | 23.500.000 | |
| 3.30.01.2.06.09 | Penyelenggaraan Rapat Koordinasi dan Konsultasi SKPD | 133.654.000 | |
| 3.30.01.2.07 | Pengadaan Barang Milik Daerah Penunjang Urusan Pemerintah Daerah | 162.346.500 | |
| 3.30.01.2.07.06 | Pengadaan Peralatan dan Mesin Lainnya | 162.346.500 | |
| 3.30.01.2.08 | Penyediaan Jasa Penunjang Urusan Pemerintahan Daerah | 1.101.244.332 | |
| 3.30.01.2.08.01 | Penyediaan Jasa Surat Menyurat | 1.190.000 | |
| 3.30.01.2.08.02 | Penyediaan Jasa Komunikasi, Sumber Daya Air dan Listrik | 143.219.432 | |
| 3.30.01.2.08.04 | Penyediaan Jasa Pelayanan Umum Kantor | 956.834.900 | |
| 3.30.01.2.09 | Pemeliharaan Barang Milik Daerah Penunjang Urusan Pemerintahan Daerah | 304.143.608 | |
| 3.30.01.2.09.01 | Penyediaan Jasa Pemeliharaan, Biaya Pemeliharaan, dan Pajak Kendaraan Perorangan Dinas atau Kendaraan Dinas Jabatan | 145.960.000 | |
| 3.30.01.2.09.02 | Penyediaan Jasa Pemeliharaan, Biaya Pemeliharaan, Pajak dan Perizinan Kendaraan Dinas Operasional atau Lapangan | 7.255.000 | |
| 3.30.01.2.09.06 | Pemeliharaan Peralatan dan Mesin Lainnya | 35.680.000 | |
| 3.30.01.2.09.11 | Pemeliharaan/Rehabilitasi Sarana dan Prasarana Pendukung Gedung Kantor atau Bangunan Lainnya | 115.248.608 | |
| 3.30.02 | PROGRAM PERIZINAN DAN PENDAFTARAN PERUSAHAAN | 123.820.580 | |
| 3.30.02.2.06 | Pengendalian Fasilitas Penyimpanan Bahan Berbahaya dan Pengawasan Distribusi, Pengemasan dan Pelabelan Bahan Berbahaya di Tingkat Daerah Kabupaten/ Kota | 123.820.580 | |
| 3.30.02.2.06.03 | Pengawasan Distribusi, Pengemasan dan Pelabelan Bahan Berbahaya Terhadap Pengguna Akhir Bahan Berbahaya (PA-B2) maupun Produsen B2 (P-B2) | 123.820.580 | |
| 3.30.03 | PROGRAM PENINGKATAN SARANA DISTRIBUSI PERDAGANGAN | 13.022.142.880 | |
| 3.30.03.2.01 | Pembangunan dan Pengelolaan Sarana Distribusi Perdagangan | 9.558.674.460 | |
| 3.30.03.2.01.01 | Penyediaan Sarana Distribusi Perdagangan | 8.471.355.900 | |
| 3.30.03.2.01.02 | Fasilitasi Pengelolaan Sarana Distribusi Perdagangan | 1.087.318.560 | |
| 3.30.03.2.02 | Pembinaan Terhadap Pengelola Sarana Distribusi Perdagangan Masyarakat di Wilayah Kerjanya | 3.463.468.420 | |
| 3.30.03.2.02.01 | Pembinaan dan Pengendalian Pengelola Sarana Distribusi Perdagangan | 485.501.920 | |
| 3.30.03.2.02.02 | Pemberdayaan Pengelola Sarana Distribusi Perdagangan | 2.977.966.500 | |

| Urusan Pemerintahan Daerah dan program/kegiatan | | Plafon Anggaran Sementara | Ket |
|---|--|---------------------------|-----|
| 1 | 2 | 3 | 4 |
| 3.30.04 | PROGRAM STABILISASI HARGA BARANG KEBUTUHAN POKOK DAN BARANG PENTING | 391.969.400 | |
| 3.30.04.2.02 | Pengendalian Harga, dan Stok Barang Kebutuhan Pokok dan Barang Penting di Tingkat Pasar Kabupaten/Kota | 391.969.400 | |
| 3.30.04.2.02.02 | Pemantauan Harga dan Stok Barang Kebutuhan Pokok dan Barang Penting pada Pasar Rakyat yang Terintegrasi dalam Sistem Informasi Perdagangan | 118.010.320 | |
| 3.30.04.2.02.03 | Pelaksanaan Operasi Pasar Reguler dan Pasar Khusus yang Berdampak dalam 1 (Satu) Kabupaten/Kota | 273.959.080 | |
| 3.30.05 | PROGRAM PENGEMBANGAN EKSPOR | 2.261.393.820 | |
| 3.30.05.2.01 | Penyelenggaraan Promosi Dagang Melalui Pameran Dagang dan Misi Dagang bagi Produk Ekspor Unggulan yang Terdapat pada 1 (Satu) Daerah Kabupaten/Kota | 2.261.393.820 | |
| 3.30.05.2.01.01 | Pembinaan dan Pengembangan Usaha Produk Ekspor Unggulan Kabupaten/Kota | 467.819.520 | |
| 3.30.05.2.01.02 | Pameran Dagang Nasional | 1.793.574.300 | |
| 3.30.06 | PROGRAM STANDARDISASI DAN PERLINDUNGAN KONSUMEN | 130.155.700 | |
| 3.30.06.2.01 | Pelaksanaan Metrologi Legal, Berupa Tera, Tera Ulang, dan Pengawasan | 130.155.700 | |
| 3.30.06.2.01.01 | Pelaksanaan Metrologi Legal, Berupa Tera, Tera Ulang | 117.634.200 | |
| 3.30.06.2.01.02 | Pengawasan/Penyuluhan Metrologi Legal | 12.521.500 | |
| 3.30.07 | PROGRAM PENGGUNAAN DAN PEMASARAN PRODUK DALAM NEGERI | 2.046.136.300 | |
| 3.30.07.2.01 | Pelaksanaan Promosi, Pemasaran dan Peningkatan Penggunaan Produk Dalam Negeri | 2.046.136.300 | |
| 3.30.07.2.01.01 | Pelaksanaan Promosi Penggunaan Produk Dalam Negeri di Tingkat Kabupaten/Kota | 2.046.136.300 | |
| 3.31 | URUSAN PEMERINTAHAN BIDANG PERINDUSTRIAN | 17.509.151.490 | |
| 3.30.3.31.0.00.02.0000 | DINAS PERINDUSTRIAN DAN PERDAGANGAN | 17.509.151.490 | |
| 3.30.3.31.0.00.02.0000 | DINAS PERINDUSTRIAN DAN PERDAGANGAN | 17.509.151.490 | |
| 3.31.02 | PROGRAM PERENCANAAN DAN PEMBANGUNAN INDUSTRI | 17.509.151.490 | |
| 3.31.02.2.01 | Penyusunan dan Evaluasi Rencana Pembangunan Industri Kabupaten/Kota | 17.509.151.490 | |
| 3.31.02.2.01.02 | Koordinasi, Sinkronisasi, dan Pelaksanaan Kebijakan Percepatan Pengembangan, Penyebaran dan Perwilayahan Industri | 316.640.000 | |
| 3.31.02.2.01.05 | Koordinasi, Sinkronisasi, dan Pelaksanaan Pemberdayaan Industri dan Peran Serta Masyarakat | 17.183.729.090 | |
| 3.31.02.2.01.06 | Evaluasi Terhadap Pelaksanaan Rencana Pembangunan Industri | 8.782.400 | |
| 4 | UNSUR PENDUKUNG URUSAN PEMERINTAHAN | | |
| 4.01 | SEKRETARIAT DAERAH | 51.110.525.573 | |
| 4.01.0.00.0.00.01.0000 | SEKRETARIAT DAERAH | 51.110.525.573 | |
| 4.01.0.00.0.00.01.0001 | BAGIAN UMUM | 29.633.475.713 | |
| 4.01.01 | PROGRAM PENUNJANG URUSAN PEMERINTAHAN DAERAH KABUPATEN/KOTA | 29.633.475.713 | |
| 4.01.01.2.01 | Perencanaan, Penganggaran, dan Evaluasi Kinerja Perangkat Daerah | 32.616.700 | |
| 4.01.01.2.01.01 | Penyusunan Dokumen Perencanaan Perangkat Daerah | 11.096.400 | |
| 4.01.01.2.01.06 | Koordinasi dan Penyusunan Laporan Capaian Kinerja dan Ikhtisar Realisasi Kinerja SKPD | 11.520.300 | |
| 4.01.01.2.01.07 | Evaluasi Kinerja Perangkat Daerah | 10.000.000 | |
| 4.01.01.2.02 | Administrasi Keuangan Perangkat Daerah | 15.877.086.153 | |
| 4.01.01.2.02.01 | Penyediaan Gaji dan Tunjangan ASN | 15.572.845.253 | |
| 4.01.01.2.02.07 | Koordinasi dan Penyusunan Laporan Keuangan Bulanan/ Triwulanan/ Semesteran SKPD | 290.399.100 | |
| 4.01.01.2.02.08 | Penyusunan Pelaporan dan Analisis Prognosis Realisasi Anggaran | 13.841.800 | |
| 4.01.01.2.03 | Administrasi Barang Milik Daerah pada Perangkat Daerah | 126.090.100 | |
| 4.01.01.2.03.05 | Rekonsiliasi dan Penyusunan Laporan Barang Milik Daerah pada SKPD | 126.090.100 | |
| 4.01.01.2.05 | Administrasi Kepegawaian Perangkat Daerah | 170.724.220 | |
| 4.01.01.2.05.02 | Pengadaan Pakaian Dinas beserta Atribut Kelengkapannya | 159.276.220 | |
| 4.01.01.2.05.03 | Pendataan dan Pengolahan Administrasi Kepegawaian | 11.448.000 | |

| Urusan Pemerintahan Daerah dan program/kegiatan | | Plafon Anggaran Sementara | Ket |
|---|---|---------------------------|-----|
| 1 | 2 | 3 | 4 |
| 4.01.01.2.06 | Administrasi Umum Perangkat Daerah | 2.770.903.540 | |
| 4.01.01.2.06.01 | Penyediaan Komponen Instalasi Listrik/Penerangan Bangunan Kantor | 84.620.700 | |
| 4.01.01.2.06.02 | Penyediaan Peralatan dan Perlengkapan Kantor | 213.414.500 | |
| 4.01.01.2.06.03 | Penyediaan Peralatan Rumah Tangga | 167.619.700 | |
| 4.01.01.2.06.05 | Penyediaan Barang Cetak dan Penggandaan | 283.960.840 | |
| 4.01.01.2.06.06 | Penyediaan Bahan Bacaan dan Peraturan Perundang-undangan | 97.267.500 | |
| 4.01.01.2.06.07 | Penyediaan Bahan/Material | 218.485.000 | |
| 4.01.01.2.06.08 | Fasilitasi Kunjungan Tamu | 864.100.000 | |
| 4.01.01.2.06.09 | Penyelenggaraan Rapat Koordinasi dan Konsultasi SKPD | 824.725.000 | |
| 4.01.01.2.06.10 | Penatausahaan Arsip Dinamis pada SKPD | 16.710.300 | |
| 4.01.01.2.08 | Penyediaan Jasa Penunjang Urusan Pemerintahan Daerah | 3.631.161.170 | |
| 4.01.01.2.08.01 | Penyediaan Jasa Surat Menyurat | 5.651.000 | |
| 4.01.01.2.08.02 | Penyediaan Jasa Komunikasi, Sumber Daya Air dan Listrik | 884.185.120 | |
| 4.01.01.2.08.04 | Penyediaan Jasa Pelayanan Umum Kantor | 2.741.325.050 | |
| 4.01.01.2.09 | Pemeliharaan Barang Milik Daerah Penunjang Urusan Pemerintahan Daerah | 2.712.323.400 | |
| 4.01.01.2.09.02 | Penyediaan Jasa Pemeliharaan, Biaya Pemeliharaan, Pajak dan Perizinan Kendaraan Dinas Operasional atau Lapangan | 1.414.040.000 | |
| 4.01.01.2.09.05 | Pemeliharaan Mebel | 84.807.000 | |
| 4.01.01.2.09.06 | Pemeliharaan Peralatan dan Mesin Lainnya | 273.194.800 | |
| 4.01.01.2.09.08 | Pemeliharaan Aset Tak Berwujud | 32.763.000 | |
| 4.01.01.2.09.09 | Pemeliharaan/Rehabilitasi Gedung Kantor dan Bangunan Lainnya | 138.613.600 | |
| 4.01.01.2.09.10 | Pemeliharaan/Rehabilitasi Sarana dan Prasarana Gedung Kantor atau Bangunan Lainnya | 89.950.000 | |
| 4.01.01.2.09.11 | Pemeliharaan/Rehabilitasi Sarana dan Prasarana Pendukung Gedung Kantor atau Bangunan Lainnya | 678.955.000 | |
| 4.01.01.2.11 | Administrasi Keuangan dan Operasional Kepala Daerah dan Wakil Kepala Daerah | 918.410.230 | |
| 4.01.01.2.11.01 | Penyediaan Gaji dan Tunjangan Kepala Daerah dan Wakil Kepala Daerah | 181.835.330 | |
| 4.01.01.2.11.02 | Penyediaan Pakaian Dinas dan Atribut Kelengkapan Kepala Daerah dan Wakil Kepala Daerah | 132.106.000 | |
| 4.01.01.2.11.03 | Pelaksanaan Medical Check Up Kepala Daerah dan Wakil Kepala Daerah | 64.468.900 | |
| 4.01.01.2.11.04 | Penyediaan Dana Penunjang Operasional Kepala Daerah dan Wakil Kepala Daerah | 540.000.000 | |
| 4.01.01.2.12 | Fasilitasi Kerumahtanggaan Sekretariat Daerah | 3.394.160.200 | |
| 4.01.01.2.12.01 | Penyediaan Kebutuhan Rumah Tangga Kepala Daerah | 1.992.707.500 | |
| 4.01.01.2.12.02 | Penyediaan Kebutuhan Rumah Tangga Wakil Kepala Daerah | 1.166.374.000 | |
| 4.01.01.2.12.03 | Penyediaan Kebutuhan Rumah Tangga Sekretariat Daerah | 235.078.700 | |
| 4.01.0.00.0.00.01.0002 | BAGIAN ORGANISASI | 527.251.440 | |
| 4.01.01 | PROGRAM PENUNJANG URUSAN PEMERINTAHAN DAERAH KABUPATEN/KOTA | 527.251.440 | |
| 4.01.01.2.13 | Penataan Organisasi | 527.251.440 | |
| 4.01.01.2.13.01 | Pengelolaan Kelembagaan dan Analisis Jabatan | 174.309.100 | |
| 4.01.01.2.13.02 | Fasilitasi Pelayanan Publik dan Tata Laksana | 171.277.740 | |
| 4.01.01.2.13.03 | Peningkatan Kinerja dan Reformasi Birokrasi | 181.664.600 | |
| 4.01.0.00.0.00.01.0003 | BAGIAN ADMINISTRASI PEMERINTAHAN | 672.328.480 | |
| 4.01.02 | PROGRAM PEMERINTAHAN DAN KESEJAHTERAAN RAKYAT | 672.328.480 | |
| 4.01.02.2.01 | Administrasi Tata Pemerintahan | 385.562.720 | |
| 4.01.02.2.01.01 | Penataan Administrasi Pemerintahan | 176.379.020 | |
| 4.01.02.2.01.02 | Pengelolaan Administrasi Kewilayahan | 108.899.560 | |
| 4.01.02.2.01.03 | Fasilitasi Pelaksanaan Otonomi Daerah | 100.284.140 | |
| 4.01.02.2.04 | Fasilitasi Kerja Sama Daerah | 286.765.760 | |
| 4.01.02.2.04.01 | Fasilitasi Kerja Sama Dalam Negeri | 286.765.760 | |
| 4.01.0.00.0.00.01.0004 | BAGIAN ADMINISTRASI PEREKONOMIAN DAN SDA | 427.061.260 | |
| 4.01.03 | PROGRAM PEREKONOMIAN DAN PEMBANGUNAN | 427.061.260 | |
| 4.01.03.2.01 | Pelaksanaan Kebijakan Perekonomian | 347.344.460 | |
| 4.01.03.2.01.01 | Koordinasi, Sinkronisasi, Monitoring dan Evaluasi Kebijakan Pengelolaan BUMD dan BLUD | 102.527.580 | |

| Urusan Pemerintahan Daerah dan program/kegiatan | | Plafon Anggaran Sementara | Ket |
|---|---|---------------------------|-----|
| 1 | 2 | 3 | 4 |
| 4.01.03.2.01.02 | Pengendalian dan Distribusi Perekonomian | 33.999.760 | |
| 4.01.03.2.01.03 | Perencanaan dan Pengawasan Ekonomi Mikro Kecil | 16.083.420 | |
| 4.01.03.2.01.04 | Koordinasi, Sinkronisasi dan Evaluasi Kebijakan Pembentukan BLUD | 31.916.600 | |
| 4.01.03.2.01.05 | Koordinasi, Sinkronisasi dan Evaluasi Kebijakan Pendirian BUMD | 162.817.100 | |
| 4.01.03.2.04 | Pemantauan Kebijakan Sumber Daya Alam | 79.716.800 | |
| 4.01.03.2.04.01 | Koordinasi, Sinkronisasi dan Evaluasi Kebijakan Pertanian, Kehutanan, Kelautan, dan Perikanan | 36.841.000 | |
| 4.01.03.2.04.02 | Koordinasi, Sinkronisasi dan Evaluasi Kebijakan Pertambangan dan Lingkungan Hidup | 2.035.700 | |
| 4.01.03.2.04.03 | Koordinasi, Sinkronisasi dan Evaluasi Kebijakan Energi dan Air | 40.840.100 | |
| 4.01.0.00.0.00.01.0005 | BAGIAN ADMINISTRASI PEMBANGUNAN | 581.460.660 | |
| 4.01.03 | PROGRAM PEREKONOMIAN DAN PEMBANGUNAN | 581.460.660 | |
| 4.01.03.2.02 | Pelaksanaan Administrasi Pembangunan | 581.460.660 | |
| 4.01.03.2.02.01 | Fasilitasi Penyusunan Program Pembangunan | 339.212.900 | |
| 4.01.03.2.02.02 | Pengendalian dan Evaluasi Program Pembangunan | 122.973.960 | |
| 4.01.03.2.02.03 | Pengelolaan Evaluasi dan Pelaporan Pelaksanaan Pembangunan | 119.273.800 | |
| 4.01.0.00.0.00.01.0006 | BAGIAN PENGADAAN BARANG DAN JASA | 564.164.200 | |
| 4.01.03 | PROGRAM PEREKONOMIAN DAN PEMBANGUNAN | 564.164.200 | |
| 4.01.03.2.03 | Pengelolaan Pengadaan Barang dan Jasa | 564.164.200 | |
| 4.01.03.2.03.01 | Pengelolaan Pengadaan Barang dan Jasa | 210.607.000 | |
| 4.01.03.2.03.02 | Pengelolaan Layanan Pengadaan Secara Elektronik | 77.756.600 | |
| 4.01.03.2.03.03 | Pembinaan dan Advokasi Pengadaan Barang dan Jasa | 275.800.600 | |
| 4.01.0.00.0.00.01.0007 | BAGIAN HUKUM | 1.446.824.600 | |
| 4.01.02 | PROGRAM PEMERINTAHAN DAN KESEJAHTERAAN RAKYAT | 1.446.824.600 | |
| 4.01.02.2.03 | Fasilitasi dan Koordinasi Hukum | 1.446.824.600 | |
| 4.01.02.2.03.01 | Fasilitasi Penyusunan Produk Hukum Daerah | 488.750.500 | |
| 4.01.02.2.03.02 | Fasilitasi Bantuan Hukum | 749.902.400 | |
| 4.01.02.2.03.03 | Pendokumentasian Produk Hukum dan Pengelolaan Informasi Hukum | 208.171.700 | |
| 4.01.0.00.0.00.01.0008 | BAGIAN PROTOKOL DAN KOMUNIKASI PIMPINAN | 1.078.793.200 | |
| 4.01.01 | PROGRAM PENUNJANG URUSAN PEMERINTAHAN DAERAH KABUPATEN/KOTA | 1.078.793.200 | |
| 4.01.01.2.14 | Pelaksanaan Protokol dan Komunikasi Pimpinan | 1.078.793.200 | |
| 4.01.01.2.14.01 | Fasilitasi Keprotokolan | 885.358.900 | |
| 4.01.01.2.14.02 | Fasilitasi Komunikasi Pimpinan | 26.962.200 | |
| 4.01.01.2.14.03 | Pendokumentasian Tugas Pimpinan | 166.472.100 | |
| 4.01.0.00.0.00.01.0009 | BAGIAN ADMINISTRASI KESEJAHTERAAN RAKYAT DAN KEMASYARAKATAN | 16.179.166.020 | |
| 4.01.02 | PROGRAM PEMERINTAHAN DAN KESEJAHTERAAN RAKYAT | 16.179.166.020 | |
| 4.01.02.2.02 | Pelaksanaan Kebijakan Kesejahteraan Rakyat | 16.179.166.020 | |
| 4.01.02.2.02.01 | Fasilitasi Pengelolaan Bina Mental Spiritual | 14.030.984.820 | |
| 4.01.02.2.02.02 | Pelaksanaan Kebijakan, Evaluasi, dan Capaian Kinerja Terkait Kesejahteraan Sosial | 2.102.146.200 | |
| 4.01.02.2.02.03 | Pelaksanaan Kebijakan, Evaluasi, dan Capaian Kinerja Terkait Kesejahteraan Masyarakat | 46.035.000 | |
| 4.02 | SEKRETARIAT DPRD | 50.675.534.140 | |
| 4.02.0.00.0.00.01.00 | SEKRETARIAT DPRD | 50.675.534.140 | |
| 4.02.0.00.0.00.01.00 | SEKRETARIAT DPRD | 50.675.534.140 | |
| 4.02.01 | PROGRAM PENUNJANG URUSAN PEMERINTAHAN DAERAH KABUPATEN/KOTA | 29.078.652.540 | |
| 4.02.01.2.01 | Perencanaan, Penganggaran, dan Evaluasi Kinerja Perangkat Daerah | 220.960.900 | |
| 4.02.01.2.01.01 | Penyusunan Dokumen Perencanaan Perangkat Daerah | 9.133.700 | |
| 4.02.01.2.01.06 | Koordinasi dan Penyusunan Laporan Capaian Kinerja dan Ikhtisar Realisasi Kinerja SKPD | 1.827.200 | |
| 4.02.01.2.01.07 | Evaluasi Kinerja Perangkat Daerah | 210.000.000 | |
| 4.02.01.2.02 | Administrasi Keuangan Perangkat Daerah | 3.850.082.337 | |
| 4.02.01.2.02.01 | Penyediaan Gaji dan Tunjangan ASN | 3.766.433.597 | |
| 4.02.01.2.02.05 | Koordinasi dan Penyusunan Laporan Keuangan Akhir Tahun SKPD | 1.827.200 | |

| Urusan Pemerintahan Daerah dan program/kegiatan | | Plafon Anggaran Sementara | Ket |
|---|---|---------------------------|-----|
| 1 | 2 | 3 | 4 |
| 4.02.01.2.02.07 | Koordinasi dan Penyusunan Laporan Keuangan Bulanan/ Triwulanan/ Semesteran SKPD | 81.821.540 | |
| 4.02.01.2.03 | Administrasi Barang Milik Daerah pada Perangkat Daerah | 113.532.000 | |
| 4.02.01.2.03.05 | Rekonsiliasi dan Penyusunan Laporan Barang Milik Daerah pada SKPD | 113.532.000 | |
| 4.02.01.2.05 | Administrasi Kepegawaian Perangkat Daerah | 379.508.000 | |
| 4.02.01.2.05.03 | Pendataan dan Pengolahan Administrasi Kepegawaian | 117.508.000 | |
| 4.02.01.2.05.11 | Bimbingan Teknis Implementasi Peraturan Perundang-Undangan | 262.000.000 | |
| 4.02.01.2.06 | Administrasi Umum Perangkat Daerah | 2.769.897.800 | |
| 4.02.01.2.06.01 | Penyediaan Komponen Instalasi Listrik/Penerangan Bangunan Kantor | 33.208.500 | |
| 4.02.01.2.06.04 | Penyediaan Bahan Logistik Kantor | 219.025.600 | |
| 4.02.01.2.06.05 | Penyediaan Barang Cetak dan Penggandaan | 468.592.800 | |
| 4.02.01.2.06.06 | Penyediaan Bahan Bacaan dan Peraturan Perundang-undangan | 47.946.000 | |
| 4.02.01.2.06.08 | Fasilitasi Kunjungan Tamu | 383.780.000 | |
| 4.02.01.2.06.09 | Penyelenggaraan Rapat Koordinasi dan Konsultasi SKPD | 1.617.344.900 | |
| 4.02.01.2.07 | Pengadaan Barang Milik Daerah Penunjang Urusan Pemerintah Daerah | 2.775.642.293 | |
| 4.02.01.2.07.05 | Pengadaan Mebel | 233.191.400 | |
| 4.02.01.2.07.06 | Pengadaan Peralatan dan Mesin Lainnya | 2.542.450.893 | |
| 4.02.01.2.08 | Penyediaan Jasa Penunjang Urusan Pemerintahan Daerah | 1.128.135.800 | |
| 4.02.01.2.08.01 | Penyediaan Jasa Surat Menyurat | 15.000.000 | |
| 4.02.01.2.08.02 | Penyediaan Jasa Komunikasi, Sumber Daya Air dan Listrik | 497.611.800 | |
| 4.02.01.2.08.04 | Penyediaan Jasa Pelayanan Umum Kantor | 615.524.000 | |
| 4.02.01.2.09 | Pemeliharaan Barang Milik Daerah Penunjang Urusan Pemerintahan Daerah | 1.545.345.300 | |
| 4.02.01.2.09.01 | Penyediaan Jasa Pemeliharaan, Biaya Pemeliharaan, dan Pajak Kendaraan Perorangan Dinas atau Kendaraan Dinas Jabatan | 675.110.000 | |
| 4.02.01.2.09.05 | Pemeliharaan Mebel | 19.120.000 | |
| 4.02.01.2.09.06 | Pemeliharaan Peralatan dan Mesin Lainnya | 232.217.600 | |
| 4.02.01.2.09.09 | Pemeliharaan/Rehabilitasi Gedung Kantor dan Bangunan Lainnya | 618.897.700 | |
| 4.02.01.2.15 | Layanan Keuangan dan Kesejahteraan DPRD | 16.273.948.110 | |
| 4.02.01.2.15.01 | Penyelenggaraan Administrasi Keuangan DPRD | 15.896.379.390 | |
| 4.02.01.2.15.02 | Penyediaan Pakaian Dinas dan Atribut DPRD | 332.568.720 | |
| 4.02.01.2.15.03 | Pelaksanaan Medical Check Up DPRD | 45.000.000 | |
| 4.02.01.2.16 | Layanan Administrasi DPRD | 21.600.000 | |
| 4.02.01.2.16.02 | Fasilitasi Fraksi DPRD | 21.600.000 | |
| 4.02.02 | PROGRAM DUKUNGAN PELAKSANAAN TUGAS DAN FUNGSI DPRD | 21.596.881.600 | |
| 4.02.02.2.01 | Pembentukan Peraturan Daerah dan Peraturan DPRD | 1.340.422.400 | |
| 4.02.02.2.01.01 | Penyusunan dan Pembahasan Program Pembentukan Peraturan Daerah | 427.939.000 | |
| 4.02.02.2.01.02 | Pembahasan Rancangan Peraturan Daerah | 562.483.400 | |
| 4.02.02.2.01.03 | Penyelenggaraan Kajian Perundang-Undangan | 150.000.000 | |
| 4.02.02.2.01.04 | Fasilitasi Penyusunan Penjelasan/Keterangan Naskah Akademik | 200.000.000 | |
| 4.02.02.2.02 | Pembahasan Kebijakan Anggaran | 3.011.341.300 | |
| 4.02.02.2.02.01 | Pembahasan KUA dan PPAS | 476.356.200 | |
| 4.02.02.2.02.02 | Pembahasan Perubahan KUA dan Perubahan PPAS | 480.671.200 | |
| 4.02.02.2.02.03 | Pembahasan APBD | 684.771.300 | |
| 4.02.02.2.02.04 | Pembahasan APBD Perubahan | 684.771.300 | |
| 4.02.02.2.02.06 | Pembahasan Pertanggungjawaban APBD | 684.771.300 | |
| 4.02.02.2.03 | Pengawasan Penyelenggaraan Pemerintahan | 7.892.091.600 | |
| 4.02.02.2.03.01 | Pengawasan Urusan Pemerintahan Bidang Pemerintahan dan Hukum | 1.639.893.300 | |
| 4.02.02.2.03.02 | Pengawasan Urusan Pemerintahan Bidang Infrastruktur | 1.062.049.000 | |
| 4.02.02.2.03.03 | Pengawasan Urusan Pemerintahan Bidang Kesejahteraan Rakyat | 465.940.000 | |
| 4.02.02.2.03.04 | Pengawasan Urusan Pemerintahan Bidang Perekonomian | 1.062.049.000 | |
| 4.02.02.2.03.05 | Pengawasan Urusan Pemerintahan Bidang Sumber Daya | 457.485.000 | |

| Urusan Pemerintahan Daerah dan program/kegiatan | | Plafon Anggaran Sementara | Ket |
|---|---|---------------------------|-----|
| 1 | 2 | 3 | 4 |
| | Alam | | |
| 4.02.02.2.03.06 | Pengawasan Tindak Lanjut Hasil Pemeriksaan Laporan Keuangan oleh Badan Pemeriksa Keuangan | 111.520.000 | |
| 4.02.02.2.03.07 | Pengawasan Penggunaan Anggaran | 2.408.384.000 | |
| 4.02.02.2.03.08 | Pembahasan Laporan Keterangan Pertanggungjawaban Kepala Daerah | 684.771.300 | |
| 4.02.02.2.04 | Peningkatan Kapasitas DPRD | 4.179.354.000 | |
| 4.02.02.2.04.02 | Pendalaman Tugas DPRD | 2.649.145.000 | |
| 4.02.02.2.04.03 | Publikasi dan Dokumentasi Dewan | 355.695.000 | |
| 4.02.02.2.04.04 | Penyediaan Kelompok Pakar dan Tim Ahli | 390.000.000 | |
| 4.02.02.2.04.05 | Penyediaan Tenaga Ahli Fraksi | 210.000.000 | |
| 4.02.02.2.04.07 | Penyusunan Program Kerja DPRD | 574.514.000 | |
| 4.02.02.2.05 | Penyerapan dan Penghimpunan Aspirasi Masyarakat | 1.438.584.700 | |
| 4.02.02.2.05.01 | Kunjungan Kerja dalam Daerah | 27.000.000 | |
| 4.02.02.2.05.02 | Penyusunan Pokok-Pokok Pikiran DPRD | 19.004.500 | |
| 4.02.02.2.05.03 | Pelaksanaan Reses | 1.392.580.200 | |
| 4.02.02.2.08 | Fasilitasi Tugas DPRD | 3.735.087.600 | |
| 4.02.02.2.08.01 | Koordinasi dan Konsultasi Pelaksanaan Tugas DPRD | 1.669.961.900 | |
| 4.02.02.2.08.02 | Penyusunan Laporan Kinerja DPRD | 733.3 | |
| 4.02.02.2.08.03 | Fasilitasi Pelaksanaan Tugas Badan Musyawarah | 1.229.090.000 | |
| 4.02.02.2.08.04 | Fasilitasi Tugas Pimpinan DPRD | 835.302.400 | |
| 5 | UNSUR PENUNJANG URUSAN PEMERINTAHAN | | |
| 5.01 | PERENCANAAN | 7.897.191.725 | |
| 5.01.5.05.0.00.02.0000 | BADAN PERENCANAAN PEMBANGUNAN PENELITIAN DAN PENGEMBANGAN DAERAH | 7.897.191.725 | |
| 5.01.5.05.0.00.02.0000 | BADAN PERENCANAAN PEMBANGUNAN PENELITIAN DAN PENGEMBANGAN DAERAH | 7.897.191.725 | |
| 5.01.01 | PROGRAM PENUNJANG URUSAN PEMERINTAHAN DAERAH KABUPATEN/KOTA | 5.048.923.125 | |
| 5.01.01.2.01 | Perencanaan, Penganggaran, dan Evaluasi Kinerja Perangkat Daerah | 46.416.900 | |
| 5.01.01.2.01.01 | Penyusunan Dokumen Perencanaan Perangkat Daerah | 30.301.500 | |
| 5.01.01.2.01.06 | Koordinasi dan Penyusunan Laporan Capaian Kinerja dan Ikhtisar Realisasi Kinerja SKPD | 6.115.400 | |
| 5.01.01.2.01.07 | Evaluasi Kinerja Perangkat Daerah | 10.000.000 | |
| 5.01.01.2.02 | Administrasi Keuangan Perangkat Daerah | 3.939.412.151 | |
| 5.01.01.2.02.01 | Penyediaan Gaji dan Tunjangan ASN | 3.842.259.651 | |
| 5.01.01.2.02.05 | Koordinasi dan Penyusunan Laporan Keuangan Akhir Tahun SKPD | 5.054.500 | |
| 5.01.01.2.02.07 | Koordinasi dan Penyusunan Laporan Keuangan Bulanan/ Triwulanan/ Semesteran SKPD | 92.098.000 | |
| 5.01.01.2.03 | Administrasi Barang Milik Daerah pada Perangkat Daerah | 11.994.020 | |
| 5.01.01.2.03.01 | Penyusunan Perencanaan Kebutuhan Barang Milik Daerah SKPD | 1.688.460 | |
| 5.01.01.2.03.05 | Rekonsiliasi dan Penyusunan Laporan Barang Milik Daerah pada SKPD | 10.305.560 | |
| 5.01.01.2.05 | Administrasi Kepegawaian Perangkat Daerah | 15.000.000 | |
| 5.01.01.2.05.11 | Bimbingan Teknis Implementasi Peraturan Perundang-Undangan | 15.000.000 | |
| 5.01.01.2.06 | Administrasi Umum Perangkat Daerah | 226.873.400 | |
| 5.01.01.2.06.01 | Penyediaan Komponen Instalasi Listrik/Penerangan Bangunan Kantor | 10.083.300 | |
| 5.01.01.2.06.05 | Penyediaan Barang Cetak dan Penggandaan | 14.924.300 | |
| 5.01.01.2.06.06 | Penyediaan Bahan Bacaan dan Peraturan Perundang-undangan | 3.520.800 | |
| 5.01.01.2.06.08 | Fasilitasi Kunjungan Tamu | 24.150.000 | |
| 5.01.01.2.06.09 | Penyelenggaraan Rapat Koordinasi dan Konsultasi SKPD | 174.195.000 | |
| 5.01.01.2.07 | Pengadaan Barang Milik Daerah Penunjang Urusan Pemerintah Daerah | 99.309.300 | |
| 5.01.01.2.07.06 | Pengadaan Peralatan dan Mesin Lainnya | 99.309.300 | |
| 5.01.01.2.08 | Penyediaan Jasa Penunjang Urusan Pemerintahan Daerah | 384.565.546 | |
| 5.01.01.2.08.01 | Penyediaan Jasa Surat Menyurat | 3.000.000 | |
| 5.01.01.2.08.02 | Penyediaan Jasa Komunikasi, Sumber Daya Air dan Listrik | 142.480.536 | |
| 5.01.01.2.08.04 | Penyediaan Jasa Pelayanan Umum Kantor | 239.085.010 | |

| Urusan Pemerintahan Daerah dan program/kegiatan | | Plafon Anggaran Sementara | Ket |
|---|--|---------------------------|-----|
| 1 | 2 | 3 | 4 |
| 5.01.01.2.09 | Pemeliharaan Barang Milik Daerah Penunjang Urusan Pemerintahan Daerah | 325.351.808 | |
| 5.01.01.2.09.01 | Penyediaan Jasa Pemeliharaan, Biaya Pemeliharaan, dan Pajak Kendaraan Perorangan Dinas atau Kendaraan Dinas Jabatan | 188.035.000 | |
| 5.01.01.2.09.05 | Pemeliharaan Mebel | 4.960.000 | |
| 5.01.01.2.09.06 | Pemeliharaan Peralatan dan Mesin Lainnya | 14.820.000 | |
| 5.01.01.2.09.09 | Pemeliharaan/Rehabilitasi Gedung Kantor dan Bangunan Lainnya | 107.000.008 | |
| 5.01.01.2.09.11 | Pemeliharaan/Rehabilitasi Sarana dan Prasarana Pendukung Gedung Kantor atau Bangunan Lainnya | 10.536.800 | |
| 5.01.02 | PROGRAM PERENCANAAN, PENGENDALIAN DAN EVALUASI PEMBANGUNAN DAERAH | 1.559.100.000 | |
| 5.01.02.2.01 | Penyusunan Perencanaan dan Pendanaan | 909.073.500 | |
| 5.01.02.2.01.03 | Pelaksanaan Konsultasi Publik | 81.132.000 | |
| 5.01.02.2.01.04 | Koordinasi Pelaksanaan Forum Perangkat Daerah/Lintas Perangkat Daerah | 58.796.100 | |
| 5.01.02.2.01.05 | Pelaksanaan Musrenbang Kabupaten/Kota | 181.180.000 | |
| 5.01.02.2.01.06 | Penyiapan Bahan Koordinasi Musrenbang Kecamatan | 39.765.700 | |
| 5.01.02.2.01.07 | Koordinasi Penyusunan dan Penetapan Dokumen Perencanaan Pembangunan Daerah Kabupaten/Kota | 548.199.700 | |
| 5.01.02.2.02 | Analisis Data dan Informasi Pemerintahan Daerah Bidang Perencanaan Pembangunan Daerah | 48.982.300 | |
| 5.01.02.2.02.02 | Pembinaan dan Pemanfaatan Data dan Informasi Perencanaan Pembangunan Perangkat Daerah | 48.982.300 | |
| 5.01.02.2.03 | Pengendalian, Evaluasi dan Pelaporan Bidang Perencanaan Pembangunan Daerah | 601.044.200 | |
| 5.01.02.2.03.01 | Koordinasi Pengendalian Perencanaan dan Pelaksanaan Pembangunan Daerah di Kabupaten/Kota | 583.647.300 | |
| 5.01.02.2.03.03 | Monitoring, Evaluasi dan Penyusunan Laporan Berkala Pelaksanaan Pembangunan Daerah | 17.396.900 | |
| 5.01.03 | PROGRAM KOORDINASI DAN SINKRONISASI PERENCANAAN PEMBANGUNAN DAERAH | 1.289.168.600 | |
| 5.01.03.2.01 | Koordinasi Perencanaan Bidang Pemerintahan dan Pembangunan Manusia | 531.957.500 | |
| 5.01.03.2.01.01 | Koordinasi Penyusunan Dokumen Perencanaan Pembangunan Daerah Bidang Pemerintahan (RPJPD, RPJMD dan RKPD) | 16.555.100 | |
| 5.01.03.2.01.02 | Asistensi Penyusunan Dokumen Perencanaan Pembangunan Perangkat Daerah Bidang Pemerintahan | 17.102.000 | |
| 5.01.03.2.01.03 | Pelaksanaan Monitoring dan Evaluasi Penyusunan Dokumen Perencanaan Pembangunan Perangkat Daerah Bidang Pemerintahan | 19.319.900 | |
| 5.01.03.2.01.04 | Koordinasi Pelaksanaan Sinergitas dan Harmonisasi Perencanaan Pembangunan Daerah Bidang Pemerintahan | 31.439.000 | |
| 5.01.03.2.01.05 | Koordinasi Penyusunan Dokumen Perencanaan Pembangunan Daerah Bidang Pembangunan Manusia (RPJPD, RPJMD dan RKPD) | 96.600.300 | |
| 5.01.03.2.01.06 | Asistensi Penyusunan Dokumen Perencanaan Pembangunan Perangkat Daerah Bidang Pembangunan Manusia | 46.905.600 | |
| 5.01.03.2.01.07 | Pelaksanaan Monitoring dan Evaluasi Penyusunan Dokumen Perencanaan Pembangunan Perangkat Daerah Bidang Pembangunan Manusia | 12.407.400 | |
| 5.01.03.2.01.08 | Koordinasi Pelaksanaan Sinergitas dan Harmonisasi Perencanaan Pembangunan Daerah Bidang Pembangunan Manusia | 291.628.200 | |
| 5.01.03.2.02 | Koordinasi Perencanaan Bidang Perekonomian dan SDA (Sumber Daya Alam) | 139.923.400 | |
| 5.01.03.2.02.01 | Koordinasi Penyusunan Dokumen Perencanaan Pembangunan Daerah Bidang Perekonomian (RPJPD, RPJMD dan RKPD) | 67.695.600 | |
| 5.01.03.2.02.02 | Asistensi Penyusunan Dokumen Perencanaan Pembangunan Perangkat Daerah Bidang Perekonomian | 20.798.000 | |
| 5.01.03.2.02.03 | Pelaksanaan Monitoring dan Evaluasi Penyusunan Dokumen Perencanaan Pembangunan Perangkat Daerah Bidang Perekonomian | 11.049.500 | |

| Urusan Pemerintahan Daerah dan program/kegiatan | | Plafon Anggaran Sementara | Ket |
|---|--|---------------------------|-----|
| 1 | 2 | 3 | 4 |
| 5.01.03.2.02.05 | Koordinasi Penyusunan Dokumen Perencanaan Pembangunan Daerah Bidang SDA (RPJPD, RPJMD dan RKPD) | 22.766.600 | |
| 5.01.03.2.02.06 | Asistensi Penyusunan Dokumen Perencanaan Pembangunan Perangkat Daerah Bidang SDA | 7.872.700 | |
| 5.01.03.2.02.07 | Pelaksanaan Monitoring dan Evaluasi Penyusunan Dokumen Perencanaan Pembangunan Perangkat Daerah Bidang SDA | 9.741.000 | |
| 5.01.03.2.03 | Koordinasi Perencanaan Bidang Infrastruktur dan Kewilayahan | 617.287.700 | |
| 5.01.03.2.03.01 | Koordinasi Penyusunan Dokumen Perencanaan Pembangunan Daerah Bidang Infrastruktur (RPJPD, RPJMD dan RKPD) | 19.204.100 | |
| 5.01.03.2.03.03 | Pelaksanaan Monitoring dan Evaluasi Penyusunan Dokumen Perencanaan Pembangunan Perangkat Daerah Bidang Infrastruktur | 17.981.000 | |
| 5.01.03.2.03.04 | Koordinasi Pelaksanaan Sinergitas dan Harmonisasi Perencanaan Pembangunan Daerah Bidang Infrastruktur | 355.778.900 | |
| 5.01.03.2.03.05 | Koordinasi Penyusunan Dokumen Perencanaan Pembangunan Daerah Bidang Kewilayahan (RPJPD, RPJMD dan RKPD) | 17.726.300 | |
| 5.01.03.2.03.07 | Pelaksanaan Monitoring dan Evaluasi Penyusunan Dokumen Perencanaan Pembangunan Perangkat Daerah Bidang Kewilayahan | 18.680.000 | |
| 5.01.03.2.03.08 | Koordinasi Pelaksanaan Sinergitas dan Harmonisasi Perencanaan Pembangunan Daerah Bidang Kewilayahan | 187.917.400 | |
| 5.02 | KEUANGAN | 28.735.152.336 | |
| 5.02.0.00.0.00.01.0000 | BADAN PENGELOLAAN KEUANGAN DAN ASET | 20.046.028.554 | |
| 5.02.0.00.0.00.01.0000 | BADAN PENGELOLAAN KEUANGAN DAN ASET | 20.046.028.554 | |
| 5.02.01 | PROGRAM PENUNJANG URUSAN PEMERINTAHAN DAERAH KABUPATEN/KOTA | 6.734.235.674 | |
| 5.02.01.2.01 | Perencanaan, Penganggaran, dan Evaluasi Kinerja Perangkat Daerah | 81.458.960 | |
| 5.02.01.2.01.01 | Penyusunan Dokumen Perencanaan Perangkat Daerah | 14.318.900 | |
| 5.02.01.2.01.06 | Koordinasi dan Penyusunan Laporan Capaian Kinerja dan Ikhtisar Realisasi Kinerja SKPD | 7.237.960 | |
| 5.02.01.2.01.07 | Evaluasi Kinerja Perangkat Daerah | 59.902.100 | |
| 5.02.01.2.02 | Administrasi Keuangan Perangkat Daerah | 5.058.557.511 | |
| 5.02.01.2.02.01 | Penyediaan Gaji dan Tunjangan ASN | 4.869.000.191 | |
| 5.02.01.2.02.04 | Koordinasi dan Pelaksanaan Akuntansi SKPD | 3.666.140 | |
| 5.02.01.2.02.05 | Koordinasi dan Penyusunan Laporan Keuangan Akhir Tahun SKPD | 15.713.160 | |
| 5.02.01.2.02.07 | Koordinasi dan Penyusunan Laporan Keuangan Bulanan/ Triwulanan/ Semesteran SKPD | 167.739.380 | |
| 5.02.01.2.02.08 | Penyusunan Pelaporan dan Analisis Prognosis Realisasi Anggaran | 2.438.640 | |
| 5.02.01.2.03 | Administrasi Barang Milik Daerah pada Perangkat Daerah | 63.108.880 | |
| 5.02.01.2.03.05 | Rekonsiliasi dan Penyusunan Laporan Barang Milik Daerah pada SKPD | 63.108.880 | |
| 5.02.01.2.05 | Administrasi Kepegawaian Perangkat Daerah | 51.252.660 | |
| 5.02.01.2.05.03 | Pendataan dan Pengolahan Administrasi Kepegawaian | 13.752.660 | |
| 5.02.01.2.05.11 | Bimbingan Teknis Implementasi Peraturan Perundang-Undangan | 37.500.000 | |
| 5.02.01.2.06 | Administrasi Umum Perangkat Daerah | 300.489.520 | |
| 5.02.01.2.06.01 | Penyediaan Komponen Instalasi Listrik/Penerangan Bangunan Kantor | 14.519.600 | |
| 5.02.01.2.06.05 | Penyediaan Barang Cetak dan Penggandaan | 99.487.920 | |
| 5.02.01.2.06.06 | Penyediaan Bahan Bacaan dan Peraturan Perundang-undangan | 2.358.000 | |
| 5.02.01.2.06.08 | Fasilitasi Kunjungan Tamu | 25.610.000 | |
| 5.02.01.2.06.09 | Penyelenggaraan Rapat Koordinasi dan Konsultasi SKPD | 158.514.000 | |
| 5.02.01.2.07 | Pengadaan Barang Milik Daerah Penunjang Urusan Pemerintah Daerah | 304.157.300 | |
| 5.02.01.2.07.06 | Pengadaan Peralatan dan Mesin Lainnya | 304.157.300 | |
| 5.02.01.2.08 | Penyediaan Jasa Penunjang Urusan Pemerintahan Daerah | 439.202.943 | |

| Urusan Pemerintahan Daerah dan program/kegiatan | | Plafon Anggaran Sementara | Ket |
|---|---|---------------------------|-----|
| 1 | 2 | 3 | 4 |
| 5.02.01.2.08.01 | Penyediaan Jasa Surat Menyurat | 3.100.000 | |
| 5.02.01.2.08.02 | Penyediaan Jasa Komunikasi, Sumber Daya Air dan Listrik | 138.838.393 | |
| 5.02.01.2.08.04 | Penyediaan Jasa Pelayanan Umum Kantor | 297.264.550 | |
| 5.02.01.2.09 | Pemeliharaan Barang Milik Daerah Penunjang Urusan Pemerintahan Daerah | 436.007.900 | |
| 5.02.01.2.09.01 | Penyediaan Jasa Pemeliharaan, Biaya Pemeliharaan, dan Pajak Kendaraan Perorangan Dinas atau Kendaraan Dinas Jabatan | 214.820.000 | |
| 5.02.01.2.09.05 | Pemeliharaan Mebel | 3.440.000 | |
| 5.02.01.2.09.06 | Pemeliharaan Peralatan dan Mesin Lainnya | 42.007.900 | |
| 5.02.01.2.09.10 | Pemeliharaan/Rehabilitasi Sarana dan Prasarana Gedung Kantor atau Bangunan Lainnya | 141.900.000 | |
| 5.02.01.2.09.11 | Pemeliharaan/Rehabilitasi Sarana dan Prasarana Pendukung Gedung Kantor atau Bangunan Lainnya | 33.840.000 | |
| 5.02.02 | PROGRAM PENGELOLAAN KEUANGAN DAERAH | 11.864.001.760 | |
| 5.02.02.2.01 | Koordinasi dan Penyusunan Rencana Anggaran Daerah | 1.911.676.620 | |
| 5.02.02.2.01.01 | Koordinasi dan Penyusunan KUA dan PPAS | 70.127.180 | |
| 5.02.02.2.01.02 | Koordinasi dan Penyusunan Perubahan KUA dan Perubahan PPAS | 74.798.940 | |
| 5.02.02.2.01.07 | Koordinasi dan Penyusunan Peraturan Daerah tentang APBD dan Peraturan Kepala Daerah tentang Penjabaran APBD | 598.389.640 | |
| 5.02.02.2.01.08 | Koordinasi dan Penyusunan Peraturan Daerah tentang Perubahan APBD dan Peraturan Kepala Daerah tentang Penjabaran Perubahan APBD | 517.381.560 | |
| 5.02.02.2.01.09 | Koordinasi dan Penyusunan Regulasi serta Kebijakan Bidang Anggaran | 116.704.600 | |
| 5.02.02.2.01.11 | Koordinasi Perencanaan Anggaran Belanja Daerah | 534.274.700 | |
| 5.02.02.2.02 | Koordinasi dan Pengelolaan Perbendaharaan Daerah | 596.597.140 | |
| 5.02.02.2.02.01 | Koordinasi dan Pengelolaan Kas Daerah | 141.859.200 | |
| 5.02.02.2.02.07 | Koordinasi dan Penyusunan Laporan Realisasi Penerimaan dan Pengeluaran Kas Daerah, Laporan Aliran Kas, dan Pelaksanaan Pemungutan/ Pematangan dan Penyetoran Perhitungan Fihak Ketiga (PFK) | 135.156.440 | |
| 5.02.02.2.02.09 | Rekonsiliasi Data Penerimaan dan Pengeluaran Kas serta Pemungutan dan Pematangan atas SP2D dengan Instansi Terkait | 41.925.700 | |
| 5.02.02.2.02.11 | Pembinaan Penatausahaan Keuangan Pemerintah Kabupaten/Kota | 277.655.800 | |
| 5.02.02.2.03 | Koordinasi dan Pelaksanaan Akuntansi dan Pelaporan Keuangan Daerah | 855.728.000 | |
| 5.02.02.2.03.01 | Koordinasi Pelaksanaan Akuntansi Penerimaan dan Pengeluaran Kas Daerah | 59.022.000 | |
| 5.02.02.2.03.05 | Koordinasi dan Penyusunan Rancangan Peraturan Daerah tentang Pertanggungjawaban Pelaksanaan APBD Kabupaten/Kota dan Rancangan Peraturan Kepala Daerah tentang Penjabaran Pertanggungjawaban Pelaksanaan APBD Kabupaten/Kota | 241.580.800 | |
| 5.02.02.2.03.08 | Penyusunan Analisis Laporan Pertanggungjawaban Pelaksanaan APBD | 77.663.200 | |
| 5.02.02.2.03.10 | Penyusunan Sistem dan Prosedur Akuntansi dan Pelaporan Keuangan Pemerintah Daerah | 56.220.600 | |
| 5.02.02.2.03.11 | Pembinaan Akuntansi, Pelaporan dan Pertanggungjawaban Pemerintah Kabupaten/Kota | 421.241.400 | |
| 5.02.02.2.04 | Penunjang Urusan Kewenangan Pengelolaan Keuangan Daerah | 8.500.000.000 | |
| 5.02.02.2.04.01 | Pengelolaan Dana Cadangan Pemerintah Daerah | 8.500.000.000 | |
| 5.02.03 | PROGRAM PENGELOLAAN BARANG MILIK DAERAH | 1.447.791.120 | |
| 5.02.03.2.01 | Pengelolaan Barang Milik Daerah | 1.447.791.120 | |
| 5.02.03.2.01.05 | Penatausahaan Barang Milik Daerah | 122.951.420 | |
| 5.02.03.2.01.07 | Pengamanan Barang Milik Daerah | 486.258.840 | |
| 5.02.03.2.01.08 | Penilaian Barang Milik Daerah | 56.806.520 | |
| 5.02.03.2.01.09 | Pengawasan dan Pengendalian Pengelolaan Barang Milik Daerah | 32.885.940 | |
| 5.02.03.2.01.11 | Rekonsiliasi dalam rangka Penyusunan Laporan Barang Milik Daerah | 417.787.000 | |
| 5.02.03.2.01.12 | Penyusunan Laporan Barang Milik Daerah | 30.576.560 | |

| Urusan Pemerintahan Daerah dan program/kegiatan | | Plafon Anggaran Sementara | Ket |
|---|---|---------------------------|-----|
| 1 | 2 | 3 | 4 |
| 5.02.03.2.01.13 | Pembinaan Pengelolaan Barang Milik Daerah Pemerintah Kabupaten/Kota | 300.524.840 | |
| 5.02.0.00.0.00.03.0000 | BADAN PENDAPATAN DAERAH | 8.689.123.782 | |
| 5.02.0.00.0.00.03.0000 | BADAN PENDAPATAN DAERAH | 8.689.123.782 | |
| 5.02.01 | PROGRAM PENUNJANG URUSAN PEMERINTAHAN DAERAH KABUPATEN/KOTA | 6.788.625.962 | |
| 5.02.01.2.01 | Perencanaan, Penganggaran, dan Evaluasi Kinerja Perangkat Daerah | 22.552.520 | |
| 5.02.01.2.01.01 | Penyusunan Dokumen Perencanaan Perangkat Daerah | 7.188.320 | |
| 5.02.01.2.01.06 | Koordinasi dan Penyusunan Laporan Capaian Kinerja dan Ikhtisar Realisasi Kinerja SKPD | 5.364.200 | |
| 5.02.01.2.01.07 | Evaluasi Kinerja Perangkat Daerah | 10.000.000 | |
| 5.02.01.2.02 | Administrasi Keuangan Perangkat Daerah | 5.490.266.198 | |
| 5.02.01.2.02.01 | Penyediaan Gaji dan Tunjangan ASN | 5.425.211.498 | |
| 5.02.01.2.02.07 | Koordinasi dan Penyusunan Laporan Keuangan Bulanan/ Triwulanan/ Semesteran SKPD | 65.054.700 | |
| 5.02.01.2.03 | Administrasi Barang Milik Daerah pada Perangkat Daerah | 14.160.000 | |
| 5.02.01.2.03.05 | Rekonsiliasi dan Penyusunan Laporan Barang Milik Daerah pada SKPD | 14.160.000 | |
| 5.02.01.2.05 | Administrasi Kepegawaian Perangkat Daerah | 64.571.560 | |
| 5.02.01.2.05.03 | Pendataan dan Pengolahan Administrasi Kepegawaian | 3.071.560 | |
| 5.02.01.2.05.11 | Bimbingan Teknis Implementasi Peraturan Perundang-Undangan | 61.500.000 | |
| 5.02.01.2.06 | Administrasi Umum Perangkat Daerah | 220.830.800 | |
| 5.02.01.2.06.01 | Penyediaan Komponen Instalasi Listrik/Penerangan Bangunan Kantor | 9.392.000 | |
| 5.02.01.2.06.05 | Penyediaan Barang Cetak dan Penggandaan | 36.980.800 | |
| 5.02.01.2.06.06 | Penyediaan Bahan Bacaan dan Peraturan Perundang-undangan | 2.934.000 | |
| 5.02.01.2.06.08 | Fasilitasi Kunjungan Tamu | 6.000.000 | |
| 5.02.01.2.06.09 | Penyelenggaraan Rapat Koordinasi dan Konsultasi SKPD | 165.524.000 | |
| 5.02.01.2.08 | Penyediaan Jasa Penunjang Urusan Pemerintahan Daerah | 521.721.812 | |
| 5.02.01.2.08.01 | Penyediaan Jasa Surat Menyurat | 2.250.000 | |
| 5.02.01.2.08.02 | Penyediaan Jasa Komunikasi, Sumber Daya Air dan Listrik | 116.999.712 | |
| 5.02.01.2.08.04 | Penyediaan Jasa Pelayanan Umum Kantor | 402.472.100 | |
| 5.02.01.2.09 | Pemeliharaan Barang Milik Daerah Penunjang Urusan Pemerintahan Daerah | 454.523.072 | |
| 5.02.01.2.09.01 | Penyediaan Jasa Pemeliharaan, Biaya Pemeliharaan, dan Pajak Kendaraan Perorangan Dinas atau Kendaraan Dinas Jabatan | 36.100.000 | |
| 5.02.01.2.09.02 | Penyediaan Jasa Pemeliharaan, Biaya Pemeliharaan, Pajak dan Perizinan Kendaraan Dinas Operasional atau Lapangan | 184.410.000 | |
| 5.02.01.2.09.06 | Pemeliharaan Peralatan dan Mesin Lainnya | 84.562.200 | |
| 5.02.01.2.09.09 | Pemeliharaan/Rehabilitasi Gedung Kantor dan Bangunan Lainnya | 149.450.872 | |
| 5.02.04 | PROGRAM PENGELOLAAN PENDAPATAN DAERAH | 1.900.497.820 | |
| 5.02.04.2.01 | Kegiatan Pengelolaan Pendapatan Daerah | 1.900.497.820 | |
| 5.02.04.2.01.01 | Perencanaan Pengelolaan Pajak Daerah | 27.442.080 | |
| 5.02.04.2.01.02 | Analisa dan Pengembangan Pajak Daerah, serta Penyusunan Kebijakan Pajak Daerah | 74.999.940 | |
| 5.02.04.2.01.03 | Penyuluhan dan Penyebarluasan Kebijakan Pajak Daerah | 282.285.700 | |
| 5.02.04.2.01.04 | Penyediaan Sarana dan Prasarana Pengelolaan Pajak Daerah | 46.342.800 | |
| 5.02.04.2.01.05 | Pendataan dan Pendaftaran Objek Pajak Daerah | 325.182.240 | |
| 5.02.04.2.01.06 | Pengolahan, Pemeliharaan, dan Pelaporan Basis Data Pajak Daerah | 62.361.040 | |
| 5.02.04.2.01.07 | Penilaian Pajak Bumi dan Bangunan Perdesaan dan Perkotaan (PBBP2) serta Bea Perolehan Hak atas Tanah dan Bangunan (BPHTB) | 206.085.860 | |
| 5.02.04.2.01.09 | Pelayanan dan Konsultasi Pajak Daerah | 153.624.020 | |
| 5.02.04.2.01.10 | Penelitian dan Verifikasi Data Pelaporan Pajak Daerah | 32.137.160 | |
| 5.02.04.2.01.11 | Penagihan Pajak Daerah | 141.015.080 | |
| 5.02.04.2.01.12 | Penyelesaian Keberatan Pajak Daerah | 14.599.500 | |
| 5.02.04.2.01.13 | Pengendalian, Pemeriksaan dan Pengawasan Pajak Daerah | 324.348.800 | |

| Urusan Pemerintahan Daerah dan program/kegiatan | | Plafon Anggaran Sementara | Ket |
|---|---|---------------------------|-----|
| 1 | 2 | 3 | 4 |
| 5.02.04.2.01.14 | Pembinaan dan Pengawasan Pengelolaan Pajak Daerah dan Retribusi Daerah | 181.543.600 | |
| 5.02.04.2.01.15 | Elektronifikasi Transaksi Pemerintah Daerah | 28.530.000 | |
| 5.03 | KEPEGAWAIAN | 8.651.731.723 | |
| 5.03.5.04.0.00.01.0000 | BADAN KEPEGAWAIAN DAERAH | 8.651.731.723 | |
| 5.03.5.04.0.00.01.0000 | BADAN KEPEGAWAIAN DAERAH | 8.651.731.723 | |
| 5.03.01 | PROGRAM PENUNJANG URUSAN PEMERINTAHAN DAERAH KABUPATEN/KOTA | 5.066.128.743 | |
| 5.03.01.2.01 | Perencanaan, Penganggaran, dan Evaluasi Kinerja Perangkat Daerah | 32.682.700 | |
| 5.03.01.2.01.01 | Penyusunan Dokumen Perencanaan Perangkat Daerah | 13.410.600 | |
| 5.03.01.2.01.06 | Koordinasi dan Penyusunan Laporan Capaian Kinerja dan Ikhtisar Realisasi Kinerja SKPD | 4.999.720 | |
| 5.03.01.2.01.07 | Evaluasi Kinerja Perangkat Daerah | 14.272.380 | |
| 5.03.01.2.02 | Administrasi Keuangan Perangkat Daerah | 4.194.415.173 | |
| 5.03.01.2.02.01 | Penyediaan Gaji dan Tunjangan ASN | 4.117.760.753 | |
| 5.03.01.2.02.05 | Koordinasi dan Penyusunan Laporan Keuangan Akhir Tahun SKPD | 5.094.220 | |
| 5.03.01.2.02.07 | Koordinasi dan Penyusunan Laporan Keuangan Bulanan/ Triwulanan/ Semesteran SKPD | 67.933.900 | |
| 5.03.01.2.02.08 | Penyusunan Pelaporan dan Analisis Prognosis Realisasi Anggaran | 3.626.300 | |
| 5.03.01.2.03 | Administrasi Barang Milik Daerah pada Perangkat Daerah | 6.589.600 | |
| 5.03.01.2.03.05 | Rekonsiliasi dan Penyusunan Laporan Barang Milik Daerah pada SKPD | 6.589.600 | |
| 5.03.01.2.05 | Administrasi Kepegawaian Perangkat Daerah | 2.522.220 | |
| 5.03.01.2.05.03 | Pendataan dan Pengolahan Administrasi Kepegawaian | 2.522.220 | |
| 5.03.01.2.06 | Administrasi Umum Perangkat Daerah | 242.367.600 | |
| 5.03.01.2.06.01 | Penyediaan Komponen Instalasi Listrik/Penerangan Bangunan Kantor | 7.767.200 | |
| 5.03.01.2.06.05 | Penyediaan Barang Cetak dan Penggandaan | 19.591.400 | |
| 5.03.01.2.06.06 | Penyediaan Bahan Bacaan dan Peraturan Perundang-undangan | 4.716.000 | |
| 5.03.01.2.06.08 | Fasilitasi Kunjungan Tamu | 24.800.000 | |
| 5.03.01.2.06.09 | Penyelenggaraan Rapat Koordinasi dan Konsultasi SKPD | 185.493.000 | |
| 5.03.01.2.07 | Pengadaan Barang Milik Daerah Penunjang Urusan Pemerintah Daerah | 67.436.600 | |
| 5.03.01.2.07.06 | Pengadaan Peralatan dan Mesin Lainnya | 67.436.600 | |
| 5.03.01.2.08 | Penyediaan Jasa Penunjang Urusan Pemerintahan Daerah | 244.984.850 | |
| 5.03.01.2.08.01 | Penyediaan Jasa Surat Menyurat | 1.500.000 | |
| 5.03.01.2.08.02 | Penyediaan Jasa Komunikasi, Sumber Daya Air dan Listrik | 80.870.000 | |
| 5.03.01.2.08.04 | Penyediaan Jasa Pelayanan Umum Kantor | 162.614.850 | |
| 5.03.01.2.09 | Pemeliharaan Barang Milik Daerah Penunjang Urusan Pemerintahan Daerah | 275.130.000 | |
| 5.03.01.2.09.01 | Penyediaan Jasa Pemeliharaan, Biaya Pemeliharaan, dan Pajak Kendaraan Perorangan Dinas atau Kendaraan Dinas Jabatan | 137.360.000 | |
| 5.03.01.2.09.06 | Pemeliharaan Peralatan dan Mesin Lainnya | 29.230.000 | |
| 5.03.01.2.09.11 | Pemeliharaan/Rehabilitasi Sarana dan Prasarana Pendukung Gedung Kantor atau Bangunan Lainnya | 108.540.000 | |
| 5.03.02 | PROGRAM KEPEGAWAIAN DAERAH | 3.585.602.980 | |
| 5.03.02.2.01 | Pengadaan, Pemberhentian dan Informasi Kepegawaian ASN | 1.051.086.000 | |
| 5.03.02.2.01.02 | Penyusunan Rencana Kebutuhan, Jenis dan Jumlah Jabatan untuk Pelaksanaan Pengadaan ASN | 55.958.000 | |
| 5.03.02.2.01.03 | Koordinasi dan Fasilitasi Pengadaan PNS dan PPPK | 887.065.720 | |
| 5.03.02.2.01.04 | Evaluasi Pengadaan ASN dan Pengadaan ASN | 25.050.000 | |
| 5.03.02.2.01.06 | Koordinasi Pelaksanaan Administrasi Pemberhentian | 25.473.000 | |
| 5.03.02.2.01.10 | Pengelolaan Sistem Informasi Kepegawaian | 13.704.020 | |
| 5.03.02.2.01.11 | Pengelolaan Data Kepegawaian | 21.521.520 | |
| 5.03.02.2.01.12 | Evaluasi Data, Informasi dan Sistem Informasi Kepegawaian | 22.313.740 | |
| 5.03.02.2.02 | Mutasi dan Promosi ASN | 750.398.580 | |
| 5.03.02.2.02.01 | Pengelolaan Mutasi ASN | 280.399.520 | |
| 5.03.02.2.02.02 | Pengelolaan Kenaikan Pangkat ASN | 299.999.480 | |

| Urusan Pemerintahan Daerah dan program/kegiatan | | Plafon Anggaran Sementara | Ket |
|---|---|---------------------------|-----|
| 1 | 2 | 3 | 4 |
| 5.03.02.2.02.03 | Pengelolaan Promosi ASN | 169.999.580 | |
| 5.03.02.2.03 | Pengembangan Kompetensi ASN | 1.285.176.220 | |
| 5.03.02.2.03.04 | Pengelolaan Pendidikan Lanjutan ASN | 1.285.176.220 | |
| 5.03.02.2.04 | Penilaian dan Evaluasi Kinerja Aparatur | 498.942.180 | |
| 5.03.02.2.04.02 | Pelaksanaan Penilaian dan Evaluasi Kinerja Aparatur | 251.544.720 | |
| 5.03.02.2.04.04 | Pengelolaan Pemberian Penghargaan bagi Pegawai | 60.011.520 | |
| 5.03.02.2.04.08 | Pengelolaan Penyelesaian Pelanggaran Disiplin ASN | 152.669.400 | |
| 5.03.02.2.04.09 | Pelayanan Proses Izin Perceraian Pegawai | 34.716.540 | |
| 5.04 | PENDIDIKAN DAN PELATIHAN | 4.541.312.980 | |
| 5.03.5.04.0.00.01.0000 | BADAN KEPEGAWAIAN DAERAH | 4.541.312.980 | |
| 5.03.5.04.0.00.01.0000 | BADAN KEPEGAWAIAN DAERAH | 4.541.312.980 | |
| 5.04.02 | PROGRAM PENGEMBANGAN SUMBER DAYA MANUSIA | 4.541.312.980 | |
| 5.04.02.2.02 | Sertifikasi, Kelembagaan, Pengembangan Kompetensi Manajerial dan Fungsional | 4.541.312.980 | |
| 5.04.02.2.02.07 | Penyelenggaraan Pengembangan Kompetensi bagi Pimpinan Daerah, Jabatan Pimpinan Tinggi, Jabatan Fungsional, Kepemimpinan, dan Prajabatan | 4.541.312.980 | |
| 5.05 | PENELITIAN DAN PENGEMBANGAN | 561.549.880 | |
| 5.01.5.05.0.00.02.0000 | BADAN PERENCANAAN PEMBANGUNAN PENELITIAN DAN PENGEMBANGAN DAERAH | 561.549.880 | |
| 5.01.5.05.0.00.02.0000 | BADAN PERENCANAAN PEMBANGUNAN PENELITIAN DAN PENGEMBANGAN DAERAH | 561.549.880 | |
| 5.05.02 | PROGRAM PENELITIAN DAN PENGEMBANGAN DAERAH | 561.549.880 | |
| 5.05.02.2.02 | Penelitian dan Pengembangan Bidang Sosial dan Kependudukan | 135.000.160 | |
| 5.05.02.2.02.01 | Penelitian dan Pengembangan Bidang Aspek- Aspek Sosial | 75.000.100 | |
| 5.05.02.2.02.02 | Penelitian dan Pengembangan Pemberdayaan Perempuan dan Perlindungan Anak | 60.000.060 | |
| 5.05.02.2.03 | Penelitian dan Pengembangan Bidang Ekonomi dan Pembangunan | 75.000.020 | |
| 5.05.02.2.03.04 | Penelitian dan Pengembangan Pertanian, Perkebunan dan Pangan | 75.000.020 | |
| 5.05.02.2.04 | Pengembangan Inovasi dan Teknologi | 351.549.700 | |
| 5.05.02.2.04.02 | Uji Coba dan Penerapan Rancang Bangun/Model Replikasi dan Inovasi di Bidang Difusi Inovasi dan Penerapan Teknologi | 351.549.700 | |
| 6 | UNSUR PENGAWASAN URUSAN PEMERINTAHAN | | |
| 6.01 | INSPEKTORAT DAERAH | 9.103.355.456 | |
| 6.01.0.00.0.00.01.0000 | INSPEKTORAT | 9.103.355.456 | |
| 6.01.0.00.0.00.01.0000 | INSPEKTORAT | 9.103.355.456 | |
| 6.01.01 | PROGRAM PENUNJANG URUSAN PEMERINTAHAN DAERAH KABUPATEN/KOTA | 8.231.910.176 | |
| 6.01.01.2.01 | Perencanaan, Penganggaran, dan Evaluasi Kinerja Perangkat Daerah | 17.177.540 | |
| 6.01.01.2.01.01 | Penyusunan Dokumen Perencanaan Perangkat Daerah | 3.798.840 | |
| 6.01.01.2.01.06 | Koordinasi dan Penyusunan Laporan Capaian Kinerja dan Ikhtisar Realisasi Kinerja SKPD | 3.378.700 | |
| 6.01.01.2.01.07 | Evaluasi Kinerja Perangkat Daerah | 10.000.000 | |
| 6.01.01.2.02 | Administrasi Keuangan Perangkat Daerah | 6.070.374.772 | |
| 6.01.01.2.02.01 | Penyediaan Gaji dan Tunjangan ASN | 6.019.773.332 | |
| 6.01.01.2.02.02 | Penyediaan Administrasi Pelaksanaan Tugas ASN | 829.82 | |
| 6.01.01.2.02.05 | Koordinasi dan Penyusunan Laporan Keuangan Akhir Tahun SKPD | 3.788.860 | |
| 6.01.01.2.02.06 | Pengelolaan dan Penyediaan Bahan Tanggapan Pemeriksaan | 1.032.160 | |
| 6.01.01.2.02.07 | Koordinasi dan Penyusunan Laporan Keuangan Bulanan/ Triwulanan/ Semesteran SKPD | 44.950.600 | |
| 6.01.01.2.03 | Administrasi Barang Milik Daerah pada Perangkat Daerah | 42.988.000 | |
| 6.01.01.2.03.05 | Rekonsiliasi dan Penyusunan Laporan Barang Milik Daerah pada SKPD | 42.988.000 | |
| 6.01.01.2.05 | Administrasi Kepegawaian Perangkat Daerah | 942.829.600 | |
| 6.01.01.2.05.03 | Pendataan dan Pengolahan Administrasi Kepegawaian | 1.455.000 | |
| 6.01.01.2.05.09 | Pendidikan dan Pelatihan Pegawai Berdasarkan Tugas dan Fungsi | 829.887.100 | |

| Urusan Pemerintahan Daerah dan program/kegiatan | | Plafon Anggaran Sementara | Ket |
|---|---|---------------------------|-----|
| 1 | 2 | 3 | 4 |
| 6.01.01.2.05.11 | Bimbingan Teknis Implementasi Peraturan Perundang-Undangan | 111.487.500 | |
| 6.01.01.2.06 | Administrasi Umum Perangkat Daerah | 176.215.780 | |
| 6.01.01.2.06.01 | Penyediaan Komponen Instalasi Listrik/Penerangan Bangunan Kantor | 3.174.900 | |
| 6.01.01.2.06.05 | Penyediaan Barang Cetak dan Penggandaan | 10.383.880 | |
| 6.01.01.2.06.06 | Penyediaan Bahan Bacaan dan Peraturan Perundang-undangan | 7.074.000 | |
| 6.01.01.2.06.08 | Fasilitasi Kunjungan Tamu | 16.132.000 | |
| 6.01.01.2.06.09 | Penyelenggaraan Rapat Koordinasi dan Konsultasi SKPD | 139.451.000 | |
| 6.01.01.2.07 | Pengadaan Barang Milik Daerah Penunjang Urusan Pemerintah Daerah | 195.582.700 | |
| 6.01.01.2.07.06 | Pengadaan Peralatan dan Mesin Lainnya | 195.582.700 | |
| 6.01.01.2.08 | Penyediaan Jasa Penunjang Urusan Pemerintahan Daerah | 274.195.350 | |
| 6.01.01.2.08.01 | Penyediaan Jasa Surat Menyurat | 1.800.000 | |
| 6.01.01.2.08.02 | Penyediaan Jasa Komunikasi, Sumber Daya Air dan Listrik | 82.754.750 | |
| 6.01.01.2.08.04 | Penyediaan Jasa Pelayanan Umum Kantor | 189.640.600 | |
| 6.01.01.2.09 | Pemeliharaan Barang Milik Daerah Penunjang Urusan Pemerintahan Daerah | 512.546.434 | |
| 6.01.01.2.09.01 | Penyediaan Jasa Pemeliharaan, Biaya Pemeliharaan, dan Pajak Kendaraan Perorangan Dinas atau Kendaraan Dinas Jabatan | 271.760.000 | |
| 6.01.01.2.09.06 | Pemeliharaan Peralatan dan Mesin Lainnya | 11.450.000 | |
| 6.01.01.2.09.11 | Pemeliharaan/Rehabilitasi Sarana dan Prasarana Pendukung Gedung Kantor atau Bangunan Lainnya | 229.336.434 | |
| 6.01.02 | PROGRAM PENYELENGGARAAN PENGAWASAN | 332.846.860 | |
| 6.01.02.2.01 | Penyelenggaraan Pengawasan Internal | 301.475.700 | |
| 6.01.02.2.01.01 | Pengawasan Kinerja Pemerintah Daerah | 28.172.100 | |
| 6.01.02.2.01.02 | Pengawasan Keuangan Pemerintah Daerah | 7.657.540 | |
| 6.01.02.2.01.03 | Reviu Laporan Kinerja | 7.020.260 | |
| 6.01.02.2.01.04 | Reviu Laporan Keuangan | 66.257.820 | |
| 6.01.02.2.01.06 | Kerja Sama Pengawasan Internal | 159.083.760 | |
| 6.01.02.2.01.07 | Monitoring dan Evaluasi Tindak Lanjut Hasil Pemeriksaan BPK RI dan Tindak Lanjut Hasil Pemeriksaan APIP | 33.284.220 | |
| 6.01.02.2.02 | Penyelenggaraan Pengawasan dengan Tujuan Tertentu | 31.371.160 | |
| 6.01.02.2.02.02 | Pengawasan dengan Tujuan Tertentu | 31.371.160 | |
| 6.01.03 | PROGRAM PERUMUSAN KEBIJAKAN, PENDAMPINGAN DAN ASISTENSI | 538.598.420 | |
| 6.01.03.2.01 | Perumusan Kebijakan Teknis di Bidang Pengawasan dan Fasilitasi Pengawasan | 83.113.400 | |
| 6.01.03.2.01.01 | Perumusan Kebijakan Teknis di Bidang Pengawasan | 76.618.500 | |
| 6.01.03.2.01.02 | Perumusan Kebijakan Teknis di Bidang Fasilitasi Pengawasan | 6.494.900 | |
| 6.01.03.2.02 | Pendampingan dan Asistensi | 455.485.020 | |
| 6.01.03.2.02.01 | Pendampingan dan Asistensi Urusan Pemerintahan Daerah | 256.888.600 | |
| 6.01.03.2.02.02 | Pendampingan, Asistensi, Verifikasi, dan Penilaian Reformasi Birokrasi | 43.170.600 | |
| 6.01.03.2.02.03 | Koordinasi, Monitoring dan Evaluasi serta Verifikasi Pencegahan dan Pemberantasan Korupsi | 155.425.820 | |
| 7 | UNSUR KEWILAYAHAN | | |
| 7.01 | KECAMATAN | 64.824.416.765 | |
| 7.01.0.00.0.00.05.00 | KECAMATAN GADINGREJO | 14.845.070.457 | |
| 7.01.0.00.0.00.05.00 | KECAMATAN GADINGREJO | 11.648.410.257 | |
| 7.01.01 | PROGRAM PENUNJANG URUSAN PEMERINTAHAN DAERAH KABUPATEN/KOTA | 11.113.255.017 | |
| 7.01.01.2.01 | Perencanaan, Penganggaran, dan Evaluasi Kinerja Perangkat Daerah | 17.623.400 | |
| 7.01.01.2.01.01 | Penyusunan Dokumen Perencanaan Perangkat Daerah | 3.052.500 | |
| 7.01.01.2.01.06 | Koordinasi dan Penyusunan Laporan Capaian Kinerja dan Ikhtisar Realisasi Kinerja SKPD | 909.82 | |
| 7.01.01.2.01.07 | Evaluasi Kinerja Perangkat Daerah | 13.661.080 | |
| 7.01.01.2.02 | Administrasi Keuangan Perangkat Daerah | 10.140.002.400 | |
| 7.01.01.2.02.01 | Penyediaan Gaji dan Tunjangan ASN | 9.918.596.120 | |
| 7.01.01.2.02.04 | Koordinasi dan Pelaksanaan Akuntansi SKPD | 982.24 | |
| 7.01.01.2.02.05 | Koordinasi dan Penyusunan Laporan Keuangan Akhir Tahun | 1.092.440 | |

| Urusan Pemerintahan Daerah dan program/kegiatan | | Plafon Anggaran Sementara | Ket |
|---|---|---------------------------|-----|
| 1 | 2 | 3 | 4 |
| | SKPD | | |
| 7.01.01.2.02.07 | Koordinasi dan Penyusunan Laporan Keuangan Bulanan/ Triwulanan/ Semesteran SKPD | 219.331.600 | |
| 7.01.01.2.03 | Administrasi Barang Milik Daerah pada Perangkat Daerah | 34.749.500 | |
| 7.01.01.2.03.05 | Rekonsiliasi dan Penyusunan Laporan Barang Milik Daerah pada SKPD | 34.749.500 | |
| 7.01.01.2.05 | Administrasi Kepegawaian Perangkat Daerah | 925 | |
| 7.01.01.2.05.03 | Pendataan dan Pengolahan Administrasi Kepegawaian | 925 | |
| 7.01.01.2.06 | Administrasi Umum Perangkat Daerah | 50.525.280 | |
| 7.01.01.2.06.01 | Penyediaan Komponen Instalasi Listrik/Penerangan Bangunan Kantor | 6.086.500 | |
| 7.01.01.2.06.05 | Penyediaan Barang Cetak dan Penggandaan | 6.576.180 | |
| 7.01.01.2.06.06 | Penyediaan Bahan Bacaan dan Peraturan Perundang-undangan | 1.760.400 | |
| 7.01.01.2.06.08 | Fasilitasi Kunjungan Tamu | 2.400.000 | |
| 7.01.01.2.06.09 | Penyelenggaraan Rapat Koordinasi dan Konsultasi SKPD | 33.702.200 | |
| 7.01.01.2.07 | Pengadaan Barang Milik Daerah Penunjang Urusan Pemerintah Daerah | 117.180.702 | |
| 7.01.01.2.07.06 | Pengadaan Peralatan dan Mesin Lainnya | 117.180.702 | |
| 7.01.01.2.08 | Penyediaan Jasa Penunjang Urusan Pemerintahan Daerah | 628.955.135 | |
| 7.01.01.2.08.01 | Penyediaan Jasa Surat Menyurat | 1.800.000 | |
| 7.01.01.2.08.02 | Penyediaan Jasa Komunikasi, Sumber Daya Air dan Listrik | 70.877.585 | |
| 7.01.01.2.08.04 | Penyediaan Jasa Pelayanan Umum Kantor | 556.277.550 | |
| 7.01.01.2.09 | Pemeliharaan Barang Milik Daerah Penunjang Urusan Pemerintahan Daerah | 123.293.600 | |
| 7.01.01.2.09.01 | Penyediaan Jasa Pemeliharaan, Biaya Pemeliharaan, dan Pajak Kendaraan Perorangan Dinas atau Kendaraan Dinas Jabatan | 62.160.000 | |
| 7.01.01.2.09.05 | Pemeliharaan Mebel | 3.120.000 | |
| 7.01.01.2.09.06 | Pemeliharaan Peralatan dan Mesin Lainnya | 17.263.600 | |
| 7.01.01.2.09.10 | Pemeliharaan/Rehabilitasi Sarana dan Prasarana Gedung Kantor atau Bangunan Lainnya | 40.750.000 | |
| 7.01.02 | PROGRAM PENYELENGGARAAN PEMERINTAHAN DAN PELAYANAN PUBLIK | 39.576.500 | |
| 7.01.02.2.01 | Koordinasi Penyelenggaraan Kegiatan Pemerintahan di Tingkat Kecamatan | 39.576.500 | |
| 7.01.02.2.01.01 | Koordinasi/Sinergi Perencanaan dan Pelaksanaan Kegiatan Pemerintahan dengan Perangkat Daerah dan Instansi Vertikal Terkait | 39.576.500 | |
| 7.01.03 | PROGRAM PEMBERDAYAAN MASYARAKAT DESA DAN KELURAHAN | 191.946.340 | |
| 7.01.03.2.01 | Koordinasi Kegiatan Pemberdayaan Desa | 191.946.340 | |
| 7.01.03.2.01.03 | Peningkatan Efektifitas Kegiatan Pemberdayaan Masyarakat di Wilayah Kecamatan | 191.946.340 | |
| 7.01.04 | PROGRAM KOORDINASI KETENTERAMAN DAN KETERTIBAN UMUM | 251.721.600 | |
| 7.01.04.2.01 | Koordinasi Upaya Penyelenggaraan Ketenteraman dan Ketertiban Umum | 251.721.600 | |
| 7.01.04.2.01.01 | Sinergitas dengan Kepolisian Negara Republik Indonesia, Tentara Nasional Indonesia dan Instansi Vertikal di Wilayah Kecamatan | 251.721.600 | |
| 7.01.05 | PROGRAM PENYELENGGARAAN URUSAN PEMERINTAHAN UMUM | 51.910.800 | |
| 7.01.05.2.01 | Penyelenggaraan Urusan Pemerintahan Umum Sesuai Penugasan Kepala Daerah | 51.910.800 | |
| 7.01.05.2.01.07 | Pelaksanaan Semua Urusan Pemerintahan yang Bukan Merupakan Kewenangan Daerah dan Tidak Dilaksanakan oleh Instansi Vertikal | 51.910.800 | |
| 7.01.0.00.0.00.05.0001 | KELURAHAN KRAPYAKREJO | 410.057.860 | |
| 7.01.01 | PROGRAM PENUNJANG URUSAN PEMERINTAHAN DAERAH KABUPATEN/KOTA | 66.504.000 | |
| 7.01.01.2.08 | Penyediaan Jasa Penunjang Urusan Pemerintahan Daerah | 66.504.000 | |
| 7.01.01.2.08.04 | Penyediaan Jasa Pelayanan Umum Kantor | 66.504.000 | |
| 7.01.03 | PROGRAM PEMBERDAYAAN MASYARAKAT DESA DAN | 162.968.960 | |

| Urusan Pemerintahan Daerah dan program/kegiatan | | Plafon Anggaran Sementara | Ket |
|---|---|---------------------------|-----|
| 1 | 2 | 3 | 4 |
| | KELURAHAN | | |
| 7.01.03.2.02 | Kegiatan Pemberdayaan Kelurahan | 162.968.960 | |
| 7.01.03.2.02.01 | Peningkatan Partisipasi Masyarakat dalam Forum Musyawarah Perencanaan Pembangunan di Kelurahan | 18.803.000 | |
| 7.01.03.2.02.03 | Pemberdayaan Masyarakat di Kelurahan | 144.165.960 | |
| 7.01.04 | PROGRAM KOORDINASI KETENTERAMAN DAN KETERTIBAN UMUM | 25.014.500 | |
| 7.01.04.2.01 | Koordinasi Upaya Penyelenggaraan Ketenteraman dan Ketertiban Umum | 25.014.500 | |
| 7.01.04.2.01.01 | Sinergitas dengan Kepolisian Negara Republik Indonesia, Tentara Nasional Indonesia dan Instansi Vertikal di Wilayah Kecamatan | 25.014.500 | |
| 7.01.05 | PROGRAM PENYELENGGARAAN URUSAN PEMERINTAHAN UMUM | 155.570.400 | |
| 7.01.05.2.01 | Penyelenggaraan Urusan Pemerintahan Umum Sesuai Penugasan Kepala Daerah | 155.570.400 | |
| 7.01.05.2.01.07 | Pelaksanaan Semua Urusan Pemerintahan yang Bukan Merupakan Kewenangan Daerah dan Tidak Dilaksanakan oleh Instansi Vertikal | 155.570.400 | |
| 7.01.0.00.0.00.05.0002 | KELURAHAN BUKIR | 398.356.320 | |
| 7.01.01 | PROGRAM PENUNJANG URUSAN PEMERINTAHAN DAERAH KABUPATEN/KOTA | 65.389.400 | |
| 7.01.01.2.08 | Penyediaan Jasa Penunjang Urusan Pemerintahan Daerah | 65.389.400 | |
| 7.01.01.2.08.04 | Penyediaan Jasa Pelayanan Umum Kantor | 65.389.400 | |
| 7.01.03 | PROGRAM PEMBERDAYAAN MASYARAKAT DESA DAN KELURAHAN | 174.837.020 | |
| 7.01.03.2.02 | Kegiatan Pemberdayaan Kelurahan | 174.837.020 | |
| 7.01.03.2.02.01 | Peningkatan Partisipasi Masyarakat dalam Forum Musyawarah Perencanaan Pembangunan di Kelurahan | 21.059.100 | |
| 7.01.03.2.02.03 | Pemberdayaan Masyarakat di Kelurahan | 153.777.920 | |
| 7.01.04 | PROGRAM KOORDINASI KETENTERAMAN DAN KETERTIBAN UMUM | 26.738.000 | |
| 7.01.04.2.01 | Koordinasi Upaya Penyelenggaraan Ketenteraman dan Ketertiban Umum | 26.738.000 | |
| 7.01.04.2.01.01 | Sinergitas dengan Kepolisian Negara Republik Indonesia, Tentara Nasional Indonesia dan Instansi Vertikal di Wilayah Kecamatan | 26.738.000 | |
| 7.01.05 | PROGRAM PENYELENGGARAAN URUSAN PEMERINTAHAN UMUM | 131.391.900 | |
| 7.01.05.2.01 | Penyelenggaraan Urusan Pemerintahan Umum Sesuai Penugasan Kepala Daerah | 131.391.900 | |
| 7.01.05.2.01.07 | Pelaksanaan Semua Urusan Pemerintahan yang Bukan Merupakan Kewenangan Daerah dan Tidak Dilaksanakan oleh Instansi Vertikal | 131.391.900 | |
| 7.01.0.00.0.00.05.0003 | KELURAHAN SEBANI | 353.766.680 | |
| 7.01.01 | PROGRAM PENUNJANG URUSAN PEMERINTAHAN DAERAH KABUPATEN/KOTA | 72.049.240 | |
| 7.01.01.2.08 | Penyediaan Jasa Penunjang Urusan Pemerintahan Daerah | 72.049.240 | |
| 7.01.01.2.08.04 | Penyediaan Jasa Pelayanan Umum Kantor | 72.049.240 | |
| 7.01.03 | PROGRAM PEMBERDAYAAN MASYARAKAT DESA DAN KELURAHAN | 152.421.900 | |
| 7.01.03.2.02 | Kegiatan Pemberdayaan Kelurahan | 152.421.900 | |
| 7.01.03.2.02.01 | Peningkatan Partisipasi Masyarakat dalam Forum Musyawarah Perencanaan Pembangunan di Kelurahan | 16.158.520 | |
| 7.01.03.2.02.03 | Pemberdayaan Masyarakat di Kelurahan | 136.263.380 | |
| 7.01.04 | PROGRAM KOORDINASI KETENTERAMAN DAN KETERTIBAN UMUM | 19.032.580 | |
| 7.01.04.2.01 | Koordinasi Upaya Penyelenggaraan Ketenteraman dan Ketertiban Umum | 19.032.580 | |
| 7.01.04.2.01.01 | Sinergitas dengan Kepolisian Negara Republik Indonesia, Tentara Nasional Indonesia dan Instansi Vertikal di Wilayah Kecamatan | 19.032.580 | |
| 7.01.05 | PROGRAM PENYELENGGARAAN URUSAN PEMERINTAHAN UMUM | 110.262.960 | |
| 7.01.05.2.01 | Penyelenggaraan Urusan Pemerintahan Umum Sesuai | 110.262.960 | |

| Urusan Pemerintahan Daerah dan program/kegiatan | | Plafon Anggaran Sementara | Ket |
|---|---|---------------------------|-----|
| 1 | 2 | 3 | 4 |
| | Penugasan Kepala Daerah | | |
| 7.01.05.2.01.07 | Pelaksanaan Semua Urusan Pemerintahan yang Bukan Merupakan Kewenangan Daerah dan Tidak Dilaksanakan oleh Instansi Vertikal | 110.262.960 | |
| 7.01.0.00.0.00.05.0004 | KELURAHAN GENTONG | 386.316.620 | |
| 7.01.01 | PROGRAM PENUNJANG URUSAN PEMERINTAHAN DAERAH KABUPATEN/KOTA | 81.297.040 | |
| 7.01.01.2.08 | Penyediaan Jasa Penunjang Urusan Pemerintahan Daerah | 81.297.040 | |
| 7.01.01.2.08.04 | Penyediaan Jasa Pelayanan Umum Kantor | 81.297.040 | |
| 7.01.03 | PROGRAM PEMBERDAYAAN MASYARAKAT DESA DAN KELURAHAN | 143.639.920 | |
| 7.01.03.2.02 | Kegiatan Pemberdayaan Kelurahan | 143.639.920 | |
| 7.01.03.2.02.01 | Peningkatan Partisipasi Masyarakat dalam Forum Musyawarah Perencanaan Pembangunan di Kelurahan | 12.186.160 | |
| 7.01.03.2.02.03 | Pemberdayaan Masyarakat di Kelurahan | 131.453.760 | |
| 7.01.04 | PROGRAM KOORDINASI KETENTRAMAN DAN KETERTIBAN UMUM | 20.374.080 | |
| 7.01.04.2.01 | Koordinasi Upaya Penyelenggaraan Ketenteraman dan Ketertiban Umum | 20.374.080 | |
| 7.01.04.2.01.01 | Sinergitas dengan Kepolisian Negara Republik Indonesia, Tentara Nasional Indonesia dan Instansi Vertikal di Wilayah Kecamatan | 20.374.080 | |
| 7.01.05 | PROGRAM PENYELENGGARAAN URUSAN PEMERINTAHAN UMUM | 141.005.580 | |
| 7.01.05.2.01 | Penyelenggaraan Urusan Pemerintahan Umum Sesuai Penugasan Kepala Daerah | 141.005.580 | |
| 7.01.05.2.01.07 | Pelaksanaan Semua Urusan Pemerintahan yang Bukan Merupakan Kewenangan Daerah dan Tidak Dilaksanakan oleh Instansi Vertikal | 141.005.580 | |
| 7.01.0.00.0.00.05.0005 | KELURAHAN GADINGREJO | 397.231.620 | |
| 7.01.01 | PROGRAM PENUNJANG URUSAN PEMERINTAHAN DAERAH KABUPATEN/KOTA | 80.817.400 | |
| 7.01.01.2.08 | Penyediaan Jasa Penunjang Urusan Pemerintahan Daerah | 80.817.400 | |
| 7.01.01.2.08.04 | Penyediaan Jasa Pelayanan Umum Kantor | 80.817.400 | |
| 7.01.03 | PROGRAM PEMBERDAYAAN MASYARAKAT DESA DAN KELURAHAN | 167.560.680 | |
| 7.01.03.2.02 | Kegiatan Pemberdayaan Kelurahan | 167.560.680 | |
| 7.01.03.2.02.01 | Peningkatan Partisipasi Masyarakat dalam Forum Musyawarah Perencanaan Pembangunan di Kelurahan | 16.397.040 | |
| 7.01.03.2.02.03 | Pemberdayaan Masyarakat di Kelurahan | 151.163.640 | |
| 7.01.04 | PROGRAM KOORDINASI KETENTRAMAN DAN KETERTIBAN UMUM | 20.919.760 | |
| 7.01.04.2.01 | Koordinasi Upaya Penyelenggaraan Ketenteraman dan Ketertiban Umum | 20.919.760 | |
| 7.01.04.2.01.01 | Sinergitas dengan Kepolisian Negara Republik Indonesia, Tentara Nasional Indonesia dan Instansi Vertikal di Wilayah Kecamatan | 20.919.760 | |
| 7.01.05 | PROGRAM PENYELENGGARAAN URUSAN PEMERINTAHAN UMUM | 127.933.780 | |
| 7.01.05.2.01 | Penyelenggaraan Urusan Pemerintahan Umum Sesuai Penugasan Kepala Daerah | 127.933.780 | |
| 7.01.05.2.01.07 | Pelaksanaan Semua Urusan Pemerintahan yang Bukan Merupakan Kewenangan Daerah dan Tidak Dilaksanakan oleh Instansi Vertikal | 127.933.780 | |
| 7.01.0.00.0.00.05.0006 | KELURAHAN RANDUSARI | 429.382.400 | |
| 7.01.01 | PROGRAM PENUNJANG URUSAN PEMERINTAHAN DAERAH KABUPATEN/KOTA | 75.150.600 | |
| 7.01.01.2.08 | Penyediaan Jasa Penunjang Urusan Pemerintahan Daerah | 75.150.600 | |
| 7.01.01.2.08.04 | Penyediaan Jasa Pelayanan Umum Kantor | 75.150.600 | |
| 7.01.03 | PROGRAM PEMBERDAYAAN MASYARAKAT DESA DAN KELURAHAN | 204.088.000 | |
| 7.01.03.2.02 | Kegiatan Pemberdayaan Kelurahan | 204.088.000 | |
| 7.01.03.2.02.01 | Peningkatan Partisipasi Masyarakat dalam Forum Musyawarah Perencanaan Pembangunan di Kelurahan | 20.365.100 | |

| Urusan Pemerintahan Daerah dan program/kegiatan | | Plafon Anggaran Sementara | Ket |
|---|---|---------------------------|-----|
| 1 | 2 | 3 | 4 |
| 7.01.03.2.02.03 | Pemberdayaan Masyarakat di Kelurahan | 183.722.900 | |
| 7.01.04 | PROGRAM KOORDINASI KETENTRAMAN DAN KETERTIBAN UMUM | 24.407.900 | |
| 7.01.04.2.01 | Koordinasi Upaya Penyelenggaraan Ketenteraman dan Ketertiban Umum | 24.407.900 | |
| 7.01.04.2.01.01 | Sinergitas dengan Kepolisian Negara Republik Indonesia, Tentara Nasional Indonesia dan Instansi Vertikal di Wilayah Kecamatan | 24.407.900 | |
| 7.01.05 | PROGRAM PENYELENGGARAAN URUSAN PEMERINTAHAN UMUM | 125.735.900 | |
| 7.01.05.2.01 | Penyelenggaraan Urusan Pemerintahan Umum Sesuai Penugasan Kepala Daerah | 125.735.900 | |
| 7.01.05.2.01.07 | Pelaksanaan Semua Urusan Pemerintahan yang Bukan Merupakan Kewenangan Daerah dan Tidak Dilaksanakan oleh Instansi Vertikal | 125.735.900 | |
| 7.01.0.00.0.00.05.0007 | KELURAHAN KARANGKETUG | 366.490.780 | |
| 7.01.01 | PROGRAM PENUNJANG URUSAN PEMERINTAHAN DAERAH KABUPATEN/KOTA | 53.114.640 | |
| 7.01.01.2.08 | Penyediaan Jasa Penunjang Urusan Pemerintahan Daerah | 53.114.640 | |
| 7.01.01.2.08.04 | Penyediaan Jasa Pelayanan Umum Kantor | 53.114.640 | |
| 7.01.03 | PROGRAM PEMBERDAYAAN MASYARAKAT DESA DAN KELURAHAN | 146.957.640 | |
| 7.01.03.2.02 | Kegiatan Pemberdayaan Kelurahan | 146.957.640 | |
| 7.01.03.2.02.01 | Peningkatan Partisipasi Masyarakat dalam Forum Musyawarah Perencanaan Pembangunan di Kelurahan | 16.514.680 | |
| 7.01.03.2.02.03 | Pemberdayaan Masyarakat di Kelurahan | 130.442.960 | |
| 7.01.04 | PROGRAM KOORDINASI KETENTRAMAN DAN KETERTIBAN UMUM | 19.901.900 | |
| 7.01.04.2.01 | Koordinasi Upaya Penyelenggaraan Ketenteraman dan Ketertiban Umum | 19.901.900 | |
| 7.01.04.2.01.01 | Sinergitas dengan Kepolisian Negara Republik Indonesia, Tentara Nasional Indonesia dan Instansi Vertikal di Wilayah Kecamatan | 19.901.900 | |
| 7.01.05 | PROGRAM PENYELENGGARAAN URUSAN PEMERINTAHAN UMUM | 146.516.600 | |
| 7.01.05.2.01 | Penyelenggaraan Urusan Pemerintahan Umum Sesuai Penugasan Kepala Daerah | 146.516.600 | |
| 7.01.05.2.01.07 | Pelaksanaan Semua Urusan Pemerintahan yang Bukan Merupakan Kewenangan Daerah dan Tidak Dilaksanakan oleh Instansi Vertikal | 146.516.600 | |
| 7.01.0.00.0.00.05.0008 | KELURAHAN PETAHUNAN | 455.057.920 | |
| 7.01.01 | PROGRAM PENUNJANG URUSAN PEMERINTAHAN DAERAH KABUPATEN/KOTA | 80.503.140 | |
| 7.01.01.2.08 | Penyediaan Jasa Penunjang Urusan Pemerintahan Daerah | 80.503.140 | |
| 7.01.01.2.08.04 | Penyediaan Jasa Pelayanan Umum Kantor | 80.503.140 | |
| 7.01.03 | PROGRAM PEMBERDAYAAN MASYARAKAT DESA DAN KELURAHAN | 170.910.980 | |
| 7.01.03.2.02 | Kegiatan Pemberdayaan Kelurahan | 170.910.980 | |
| 7.01.03.2.02.01 | Peningkatan Partisipasi Masyarakat dalam Forum Musyawarah Perencanaan Pembangunan di Kelurahan | 15.336.500 | |
| 7.01.03.2.02.03 | Pemberdayaan Masyarakat di Kelurahan | 155.574.480 | |
| 7.01.04 | PROGRAM KOORDINASI KETENTRAMAN DAN KETERTIBAN UMUM | 27.264.000 | |
| 7.01.04.2.01 | Koordinasi Upaya Penyelenggaraan Ketenteraman dan Ketertiban Umum | 27.264.000 | |
| 7.01.04.2.01.01 | Sinergitas dengan Kepolisian Negara Republik Indonesia, Tentara Nasional Indonesia dan Instansi Vertikal di Wilayah Kecamatan | 27.264.000 | |
| 7.01.05 | PROGRAM PENYELENGGARAAN URUSAN PEMERINTAHAN UMUM | 176.379.800 | |
| 7.01.05.2.01 | Penyelenggaraan Urusan Pemerintahan Umum Sesuai Penugasan Kepala Daerah | 176.379.800 | |
| 7.01.05.2.01.07 | Pelaksanaan Semua Urusan Pemerintahan yang Bukan Merupakan Kewenangan Daerah dan Tidak Dilaksanakan oleh Instansi Vertikal | 176.379.800 | |

| Urusan Pemerintahan Daerah dan program/kegiatan | | Plafon Anggaran Sementara | Ket |
|---|--|---------------------------|-----|
| 1 | 2 | 3 | 4 |
| 7.01.0.00.0.00.06.0000 | KECAMATAN PANGGUNGREJO | 23.330.780.335 | |
| 7.01.0.00.0.00.06.0000 | KECAMATAN PANGGUNGREJO | 17.897.443.846 | |
| 7.01.01 | PROGRAM PENUNJANG URUSAN PEMERINTAHAN DAERAH KABUPATEN/KOTA | 16.931.559.106 | |
| 7.01.01.2.01 | Perencanaan, Penganggaran, dan Evaluasi Kinerja Perangkat Daerah | 36.031.700 | |
| 7.01.01.2.01.01 | Penyusunan Dokumen Perencanaan Perangkat Daerah | 7.650.100 | |
| 7.01.01.2.01.06 | Koordinasi dan Penyusunan Laporan Capaian Kinerja dan Ikhtisar Realisasi Kinerja SKPD | 4.587.000 | |
| 7.01.01.2.01.07 | Evaluasi Kinerja Perangkat Daerah | 23.794.600 | |
| 7.01.01.2.02 | Administrasi Keuangan Perangkat Daerah | 14.880.253.286 | |
| 7.01.01.2.02.01 | Penyediaan Gaji dan Tunjangan ASN | 14.547.918.446 | |
| 7.01.01.2.02.05 | Koordinasi dan Penyusunan Laporan Keuangan Akhir Tahun SKPD | 5.563.780 | |
| 7.01.01.2.02.07 | Koordinasi dan Penyusunan Laporan Keuangan Bulanan/ Triwulanan/ Semesteran SKPD | 326.771.060 | |
| 7.01.01.2.03 | Administrasi Barang Milik Daerah pada Perangkat Daerah | 65.539.840 | |
| 7.01.01.2.03.05 | Rekonsiliasi dan Penyusunan Laporan Barang Milik Daerah pada SKPD | 65.539.840 | |
| 7.01.01.2.05 | Administrasi Kepegawaian Perangkat Daerah | 90.725.100 | |
| 7.01.01.2.05.03 | Pendataan dan Pengolahan Administrasi Kepegawaian | 5.268.240 | |
| 7.01.01.2.05.11 | Bimbingan Teknis Implementasi Peraturan Perundang-Undangan | 85.456.860 | |
| 7.01.01.2.06 | Administrasi Umum Perangkat Daerah | 115.308.740 | |
| 7.01.01.2.06.01 | Penyediaan Komponen Instalasi Listrik/Penerangan Bangunan Kantor | 13.065.100 | |
| 7.01.01.2.06.05 | Penyediaan Barang Cetak dan Penggandaan | 12.820.440 | |
| 7.01.01.2.06.06 | Penyediaan Bahan Bacaan dan Peraturan Perundang-undangan | 3.930.000 | |
| 7.01.01.2.06.08 | Fasilitasi Kunjungan Tamu | 7.691.200 | |
| 7.01.01.2.06.09 | Penyelenggaraan Rapat Koordinasi dan Konsultasi SKPD | 77.802.000 | |
| 7.01.01.2.07 | Pengadaan Barang Milik Daerah Penunjang Urusan Pemerintah Daerah | 209.682.240 | |
| 7.01.01.2.07.06 | Pengadaan Peralatan dan Mesin Lainnya | 79.123.620 | |
| 7.01.01.2.07.09 | Pengadaan Gedung Kantor atau Bangunan Lainnya | 130.558.620 | |
| 7.01.01.2.08 | Penyediaan Jasa Penunjang Urusan Pemerintahan Daerah | 1.159.744.100 | |
| 7.01.01.2.08.01 | Penyediaan Jasa Surat Menyurat | 3.000.000 | |
| 7.01.01.2.08.02 | Penyediaan Jasa Komunikasi, Sumber Daya Air dan Listrik | 207.084.000 | |
| 7.01.01.2.08.04 | Penyediaan Jasa Pelayanan Umum Kantor | 949.660.100 | |
| 7.01.01.2.09 | Pemeliharaan Barang Milik Daerah Penunjang Urusan Pemerintahan Daerah | 374.274.100 | |
| 7.01.01.2.09.01 | Penyediaan Jasa Pemeliharaan, Biaya Pemeliharaan, dan Pajak Kendaraan Perorangan Dinas atau Kendaraan Dinas Jabatan | 34.906.500 | |
| 7.01.01.2.09.02 | Penyediaan Jasa Pemeliharaan, Biaya Pemeliharaan, Pajak dan Perizinan Kendaraan Dinas Operasional atau Lapangan | 23.250.000 | |
| 7.01.01.2.09.06 | Pemeliharaan Peralatan dan Mesin Lainnya | 36.850.600 | |
| 7.01.01.2.09.09 | Pemeliharaan/Rehabilitasi Gedung Kantor dan Bangunan Lainnya | 279.267.000 | |
| 7.01.02 | PROGRAM PENYELENGGARAAN PEMERINTAHAN DAN PELAYANAN PUBLIK | 42.535.100 | |
| 7.01.02.2.01 | Koordinasi Penyelenggaraan Kegiatan Pemerintahan di Tingkat Kecamatan | 42.535.100 | |
| 7.01.02.2.01.01 | Koordinasi/Sinergi Perencanaan dan Pelaksanaan Kegiatan Pemerintahan dengan Perangkat Daerah dan Instansi Vertikal Terkait | 42.535.100 | |
| 7.01.03 | PROGRAM PEMBERDAYAAN MASYARAKAT DESA DAN KELURAHAN | 303.094.140 | |
| 7.01.03.2.01 | Koordinasi Kegiatan Pemberdayaan Desa | 303.094.140 | |
| 7.01.03.2.01.03 | Peningkatan Efektifitas Kegiatan Pemberdayaan Masyarakat di Wilayah Kecamatan | 303.094.140 | |
| 7.01.04 | PROGRAM KOORDINASI KETENTERAMAN DAN KETERTIBAN UMUM | 433.515.720 | |
| 7.01.04.2.01 | Koordinasi Upaya Penyelenggaraan Ketenteraman dan | 433.515.720 | |

| Urusan Pemerintahan Daerah dan program/kegiatan | | Plafon Anggaran Sementara | Ket |
|---|---|---------------------------|-----|
| 1 | 2 | 3 | 4 |
| | Ketertiban Umum | | |
| 7.01.04.2.01.01 | Sinergitas dengan Kepolisian Negara Republik Indonesia, Tentara Nasional Indonesia dan Instansi Vertikal di Wilayah Kecamatan | 433.515.720 | |
| 7.01.05 | PROGRAM PENYELENGGARAAN URUSAN PEMERINTAHAN UMUM | 186.739.780 | |
| 7.01.05.2.01 | Penyelenggaraan Urusan Pemerintahan Umum Sesuai Penugasan Kepala Daerah | 186.739.780 | |
| 7.01.05.2.01.07 | Pelaksanaan Semua Urusan Pemerintahan yang Bukan Merupakan Kewenangan Daerah dan Tidak Dilaksanakan oleh Instansi Vertikal | 186.739.780 | |
| 7.01.0.00.0.00.06.0001 | KELURAHAN NGEMPLAKREJO | 437.107.800 | |
| 7.01.01 | PROGRAM PENUNJANG URUSAN PEMERINTAHAN DAERAH KABUPATEN/KOTA | 90.366.860 | |
| 7.01.01.2.08 | Penyediaan Jasa Penunjang Urusan Pemerintahan Daerah | 90.366.860 | |
| 7.01.01.2.08.04 | Penyediaan Jasa Pelayanan Umum Kantor | 90.366.860 | |
| 7.01.03 | PROGRAM PEMBERDAYAAN MASYARAKAT DESA DAN KELURAHAN | 137.023.320 | |
| 7.01.03.2.02 | Kegiatan Pemberdayaan Kelurahan | 137.023.320 | |
| 7.01.03.2.02.01 | Peningkatan Partisipasi Masyarakat dalam Forum Musyawarah Perencanaan Pembangunan di Kelurahan | 25.940.960 | |
| 7.01.03.2.02.02 | Pembangunan Sarana dan Prasarana Kelurahan | 9.968.400 | |
| 7.01.03.2.02.03 | Pemberdayaan Masyarakat di Kelurahan | 101.113.960 | |
| 7.01.04 | PROGRAM KOORDINASI KETENTRAMAN DAN KETERTIBAN UMUM | 32.999.920 | |
| 7.01.04.2.01 | Koordinasi Upaya Penyelenggaraan Ketenteraman dan Ketertiban Umum | 32.999.920 | |
| 7.01.04.2.01.01 | Sinergitas dengan Kepolisian Negara Republik Indonesia, Tentara Nasional Indonesia dan Instansi Vertikal di Wilayah Kecamatan | 32.999.920 | |
| 7.01.05 | PROGRAM PENYELENGGARAAN URUSAN PEMERINTAHAN UMUM | 176.717.700 | |
| 7.01.05.2.01 | Penyelenggaraan Urusan Pemerintahan Umum Sesuai Penugasan Kepala Daerah | 176.717.700 | |
| 7.01.05.2.01.07 | Pelaksanaan Semua Urusan Pemerintahan yang Bukan Merupakan Kewenangan Daerah dan Tidak Dilaksanakan oleh Instansi Vertikal | 176.717.700 | |
| 7.01.0.00.0.00.06.0002 | KELURAHAN MAYANGAN | 398.434.380 | |
| 7.01.01 | PROGRAM PENUNJANG URUSAN PEMERINTAHAN DAERAH KABUPATEN/KOTA | 94.742.840 | |
| 7.01.01.2.08 | Penyediaan Jasa Penunjang Urusan Pemerintahan Daerah | 94.742.840 | |
| 7.01.01.2.08.04 | Penyediaan Jasa Pelayanan Umum Kantor | 94.742.840 | |
| 7.01.03 | PROGRAM PEMBERDAYAAN MASYARAKAT DESA DAN KELURAHAN | 184.972.060 | |
| 7.01.03.2.02 | Kegiatan Pemberdayaan Kelurahan | 184.972.060 | |
| 7.01.03.2.02.01 | Peningkatan Partisipasi Masyarakat dalam Forum Musyawarah Perencanaan Pembangunan di Kelurahan | 21.966.340 | |
| 7.01.03.2.02.02 | Pembangunan Sarana dan Prasarana Kelurahan | 12.780.000 | |
| 7.01.03.2.02.03 | Pemberdayaan Masyarakat di Kelurahan | 150.225.720 | |
| 7.01.04 | PROGRAM KOORDINASI KETENTRAMAN DAN KETERTIBAN UMUM | 26.420.200 | |
| 7.01.04.2.01 | Koordinasi Upaya Penyelenggaraan Ketenteraman dan Ketertiban Umum | 26.420.200 | |
| 7.01.04.2.01.01 | Sinergitas dengan Kepolisian Negara Republik Indonesia, Tentara Nasional Indonesia dan Instansi Vertikal di Wilayah Kecamatan | 26.420.200 | |
| 7.01.05 | PROGRAM PENYELENGGARAAN URUSAN PEMERINTAHAN UMUM | 92.299.280 | |
| 7.01.05.2.01 | Penyelenggaraan Urusan Pemerintahan Umum Sesuai Penugasan Kepala Daerah | 92.299.280 | |
| 7.01.05.2.01.07 | Pelaksanaan Semua Urusan Pemerintahan yang Bukan Merupakan Kewenangan Daerah dan Tidak Dilaksanakan oleh Instansi Vertikal | 92.299.280 | |
| 7.01.0.00.0.00.06.0003 | KELURAHAN TRAJENG | 424.950.560 | |
| 7.01.01 | PROGRAM PENUNJANG URUSAN PEMERINTAHAN | 96.274.360 | |

| Urusan Pemerintahan Daerah dan program/kegiatan | | Plafon Anggaran Sementara | Ket |
|---|---|---------------------------|-----|
| 1 | 2 | 3 | 4 |
| | DAERAH KABUPATEN/KOTA | | |
| 7.01.01.2.08 | Penyediaan Jasa Penunjang Urusan Pemerintahan Daerah | 96.274.360 | |
| 7.01.01.2.08.04 | Penyediaan Jasa Pelayanan Umum Kantor | 96.274.360 | |
| 7.01.03 | PROGRAM PEMBERDAYAAN MASYARAKAT DESA DAN KELURAHAN | 153.505.800 | |
| 7.01.03.2.02 | Kegiatan Pemberdayaan Kelurahan | 153.505.800 | |
| 7.01.03.2.02.01 | Peningkatan Partisipasi Masyarakat dalam Forum Musyawarah Perencanaan Pembangunan di Kelurahan | 21.966.400 | |
| 7.01.03.2.02.02 | Pembangunan Sarana dan Prasarana Kelurahan | 5.878.800 | |
| 7.01.03.2.02.03 | Pemberdayaan Masyarakat di Kelurahan | 125.660.600 | |
| 7.01.04 | PROGRAM KOORDINASI KETENTRAMAN DAN KETERTIBAN UMUM | 25.005.920 | |
| 7.01.04.2.01 | Koordinasi Upaya Penyelenggaraan Ketenteraman dan Ketertiban Umum | 25.005.920 | |
| 7.01.04.2.01.01 | Sinergitas dengan Kepolisian Negara Republik Indonesia, Tentara Nasional Indonesia dan Instansi Vertikal di Wilayah Kecamatan | 25.005.920 | |
| 7.01.05 | PROGRAM PENYELENGGARAAN URUSAN PEMERINTAHAN UMUM | 150.164.480 | |
| 7.01.05.2.01 | Penyelenggaraan Urusan Pemerintahan Umum Sesuai Penugasan Kepala Daerah | 150.164.480 | |
| 7.01.05.2.01.07 | Pelaksanaan Semua Urusan Pemerintahan yang Bukan Merupakan Kewenangan Daerah dan Tidak Dilaksanakan oleh Instansi Vertikal | 150.164.480 | |
| 7.01.0.00.0.00.06.0004 | KELURAHAN BANGILAN | 402.144.200 | |
| 7.01.01 | PROGRAM PENUNJANG URUSAN PEMERINTAHAN DAERAH KABUPATEN/KOTA | 86.329.040 | |
| 7.01.01.2.08 | Penyediaan Jasa Penunjang Urusan Pemerintahan Daerah | 86.329.040 | |
| 7.01.01.2.08.04 | Penyediaan Jasa Pelayanan Umum Kantor | 86.329.040 | |
| 7.01.03 | PROGRAM PEMBERDAYAAN MASYARAKAT DESA DAN KELURAHAN | 208.556.060 | |
| 7.01.03.2.02 | Kegiatan Pemberdayaan Kelurahan | 208.556.060 | |
| 7.01.03.2.02.01 | Peningkatan Partisipasi Masyarakat dalam Forum Musyawarah Perencanaan Pembangunan di Kelurahan | 23.920.260 | |
| 7.01.03.2.02.02 | Pembangunan Sarana dan Prasarana Kelurahan | 9.623.800 | |
| 7.01.03.2.02.03 | Pemberdayaan Masyarakat di Kelurahan | 175.012.000 | |
| 7.01.04 | PROGRAM KOORDINASI KETENTRAMAN DAN KETERTIBAN UMUM | 21.814.800 | |
| 7.01.04.2.01 | Koordinasi Upaya Penyelenggaraan Ketenteraman dan Ketertiban Umum | 21.814.800 | |
| 7.01.04.2.01.01 | Sinergitas dengan Kepolisian Negara Republik Indonesia, Tentara Nasional Indonesia dan Instansi Vertikal di Wilayah Kecamatan | 21.814.800 | |
| 7.01.05 | PROGRAM PENYELENGGARAAN URUSAN PEMERINTAHAN UMUM | 85.444.300 | |
| 7.01.05.2.01 | Penyelenggaraan Urusan Pemerintahan Umum Sesuai Penugasan Kepala Daerah | 85.444.300 | |
| 7.01.05.2.01.07 | Pelaksanaan Semua Urusan Pemerintahan yang Bukan Merupakan Kewenangan Daerah dan Tidak Dilaksanakan oleh Instansi Vertikal | 85.444.300 | |
| 7.01.0.00.0.00.06.0005 | KELURAHAN KEBONSARI | 486.247.860 | |
| 7.01.01 | PROGRAM PENUNJANG URUSAN PEMERINTAHAN DAERAH KABUPATEN/KOTA | 87.017.460 | |
| 7.01.01.2.08 | Penyediaan Jasa Penunjang Urusan Pemerintahan Daerah | 87.017.460 | |
| 7.01.01.2.08.04 | Penyediaan Jasa Pelayanan Umum Kantor | 87.017.460 | |
| 7.01.03 | PROGRAM PEMBERDAYAAN MASYARAKAT DESA DAN KELURAHAN | 176.519.000 | |
| 7.01.03.2.02 | Kegiatan Pemberdayaan Kelurahan | 176.519.000 | |
| 7.01.03.2.02.01 | Peningkatan Partisipasi Masyarakat dalam Forum Musyawarah Perencanaan Pembangunan di Kelurahan | 34.600.000 | |
| 7.01.03.2.02.02 | Pembangunan Sarana dan Prasarana Kelurahan | 9.968.400 | |
| 7.01.03.2.02.03 | Pemberdayaan Masyarakat di Kelurahan | 131.950.600 | |
| 7.01.04 | PROGRAM KOORDINASI KETENTRAMAN DAN KETERTIBAN UMUM | 36.097.300 | |

| Urusan Pemerintahan Daerah dan program/kegiatan | | Plafon Anggaran Sementara | Ket |
|---|---|---------------------------|-----|
| 1 | 2 | 3 | 4 |
| 7.01.04.2.01 | Koordinasi Upaya Penyelenggaraan Ketenteraman dan Ketertiban Umum | 36.097.300 | |
| 7.01.04.2.01.01 | Sinergitas dengan Kepolisian Negara Republik Indonesia, Tentara Nasional Indonesia dan Instansi Vertikal di Wilayah Kecamatan | 36.097.300 | |
| 7.01.05 | PROGRAM PENYELENGGARAAN URUSAN PEMERINTAHAN UMUM | 186.614.100 | |
| 7.01.05.2.01 | Penyelenggaraan Urusan Pemerintahan Umum Sesuai Penugasan Kepala Daerah | 186.614.100 | |
| 7.01.05.2.01.07 | Pelaksanaan Semua Urusan Pemerintahan yang Bukan Merupakan Kewenangan Daerah dan Tidak Dilaksanakan oleh Instansi Vertikal | 186.614.100 | |
| 7.01.0.00.0.00.06.0006 | KELURAHAN KARANGANYAR | 446.173.244 | |
| 7.01.01 | PROGRAM PENUNJANG URUSAN PEMERINTAHAN DAERAH KABUPATEN/KOTA | 83.293.244 | |
| 7.01.01.2.08 | Penyediaan Jasa Penunjang Urusan Pemerintahan Daerah | 83.293.244 | |
| 7.01.01.2.08.04 | Penyediaan Jasa Pelayanan Umum Kantor | 83.293.244 | |
| 7.01.03 | PROGRAM PEMBERDAYAAN MASYARAKAT DESA DAN KELURAHAN | 176.020.900 | |
| 7.01.03.2.02 | Kegiatan Pemberdayaan Kelurahan | 176.020.900 | |
| 7.01.03.2.02.01 | Peningkatan Partisipasi Masyarakat dalam Forum Musyawarah Perencanaan Pembangunan di Kelurahan | 21.817.600 | |
| 7.01.03.2.02.02 | Pembangunan Sarana dan Prasarana Kelurahan | 7.029.000 | |
| 7.01.03.2.02.03 | Pemberdayaan Masyarakat di Kelurahan | 147.174.300 | |
| 7.01.04 | PROGRAM KOORDINASI KETENTRAMAN DAN KETERTIBAN UMUM | 20.724.700 | |
| 7.01.04.2.01 | Koordinasi Upaya Penyelenggaraan Ketenteraman dan Ketertiban Umum | 20.724.700 | |
| 7.01.04.2.01.01 | Sinergitas dengan Kepolisian Negara Republik Indonesia, Tentara Nasional Indonesia dan Instansi Vertikal di Wilayah Kecamatan | 20.724.700 | |
| 7.01.05 | PROGRAM PENYELENGGARAAN URUSAN PEMERINTAHAN UMUM | 166.134.400 | |
| 7.01.05.2.01 | Penyelenggaraan Urusan Pemerintahan Umum Sesuai Penugasan Kepala Daerah | 166.134.400 | |
| 7.01.05.2.01.07 | Pelaksanaan Semua Urusan Pemerintahan yang Bukan Merupakan Kewenangan Daerah dan Tidak Dilaksanakan oleh Instansi Vertikal | 166.134.400 | |
| 7.01.0.00.0.00.06.0007 | KELURAHAN KANDANGSAPI | 362.343.845 | |
| 7.01.01 | PROGRAM PENUNJANG URUSAN PEMERINTAHAN DAERAH KABUPATEN/KOTA | 99.845.125 | |
| 7.01.01.2.08 | Penyediaan Jasa Penunjang Urusan Pemerintahan Daerah | 99.845.125 | |
| 7.01.01.2.08.04 | Penyediaan Jasa Pelayanan Umum Kantor | 99.845.125 | |
| 7.01.03 | PROGRAM PEMBERDAYAAN MASYARAKAT DESA DAN KELURAHAN | 153.498.720 | |
| 7.01.03.2.02 | Kegiatan Pemberdayaan Kelurahan | 153.498.720 | |
| 7.01.03.2.02.01 | Peningkatan Partisipasi Masyarakat dalam Forum Musyawarah Perencanaan Pembangunan di Kelurahan | 13.499.560 | |
| 7.01.03.2.02.02 | Pembangunan Sarana dan Prasarana Kelurahan | 13.999.520 | |
| 7.01.03.2.02.03 | Pemberdayaan Masyarakat di Kelurahan | 125.999.640 | |
| 7.01.04 | PROGRAM KOORDINASI KETENTRAMAN DAN KETERTIBAN UMUM | 37.000.000 | |
| 7.01.04.2.01 | Koordinasi Upaya Penyelenggaraan Ketenteraman dan Ketertiban Umum | 37.000.000 | |
| 7.01.04.2.01.01 | Sinergitas dengan Kepolisian Negara Republik Indonesia, Tentara Nasional Indonesia dan Instansi Vertikal di Wilayah Kecamatan | 37.000.000 | |
| 7.01.05 | PROGRAM PENYELENGGARAAN URUSAN PEMERINTAHAN UMUM | 72.000.000 | |
| 7.01.05.2.01 | Penyelenggaraan Urusan Pemerintahan Umum Sesuai Penugasan Kepala Daerah | 72.000.000 | |
| 7.01.05.2.01.07 | Pelaksanaan Semua Urusan Pemerintahan yang Bukan Merupakan Kewenangan Daerah dan Tidak Dilaksanakan oleh Instansi Vertikal | 72.000.000 | |
| 7.01.0.00.0.00.06.0008 | KELURAHAN PEKUNCEN | 383.786.940 | |

| Urusan Pemerintahan Daerah dan program/kegiatan | | Plafon Anggaran Sementara | Ket |
|---|---|---------------------------|-----|
| 1 | 2 | 3 | 4 |
| 7.01.01 | PROGRAM PENUNJANG URUSAN PEMERINTAHAN DAERAH KABUPATEN/KOTA | 93.099.140 | |
| 7.01.01.2.08 | Penyediaan Jasa Penunjang Urusan Pemerintahan Daerah | 93.099.140 | |
| 7.01.01.2.08.04 | Penyediaan Jasa Pelayanan Umum Kantor | 93.099.140 | |
| 7.01.03 | PROGRAM PEMBERDAYAAN MASYARAKAT DESA DAN KELURAHAN | 173.163.100 | |
| 7.01.03.2.02 | Kegiatan Pemberdayaan Kelurahan | 173.163.100 | |
| 7.01.03.2.02.01 | Peningkatan Partisipasi Masyarakat dalam Forum Musyawarah Perencanaan Pembangunan di Kelurahan | 15.023.700 | |
| 7.01.03.2.02.02 | Pembangunan Sarana dan Prasarana Kelurahan | 13.705.600 | |
| 7.01.03.2.02.03 | Pemberdayaan Masyarakat di Kelurahan | 144.433.800 | |
| 7.01.04 | PROGRAM KOORDINASI KETENTRAMAN DAN KETERTIBAN UMUM | 24.243.100 | |
| 7.01.04.2.01 | Koordinasi Upaya Penyelenggaraan Ketenteraman dan Ketertiban Umum | 24.243.100 | |
| 7.01.04.2.01.01 | Sinergitas dengan Kepolisian Negara Republik Indonesia, Tentara Nasional Indonesia dan Instansi Vertikal di Wilayah Kecamatan | 24.243.100 | |
| 7.01.05 | PROGRAM PENYELENGGARAAN URUSAN PEMERINTAHAN UMUM | 93.281.600 | |
| 7.01.05.2.01 | Penyelenggaraan Urusan Pemerintahan Umum Sesuai Penugasan Kepala Daerah | 93.281.600 | |
| 7.01.05.2.01.07 | Pelaksanaan Semua Urusan Pemerintahan yang Bukan Merupakan Kewenangan Daerah dan Tidak Dilaksanakan oleh Instansi Vertikal | 93.281.600 | |
| 7.01.0.00.0.00.06.0009 | KELURAHAN PANGGUNGREJO | 356.978.780 | |
| 7.01.01 | PROGRAM PENUNJANG URUSAN PEMERINTAHAN DAERAH KABUPATEN/KOTA | 74.729.500 | |
| 7.01.01.2.08 | Penyediaan Jasa Penunjang Urusan Pemerintahan Daerah | 74.729.500 | |
| 7.01.01.2.08.04 | Penyediaan Jasa Pelayanan Umum Kantor | 74.729.500 | |
| 7.01.02 | PROGRAM PENYELENGGARAAN PEMERINTAHAN DAN PELAYANAN PUBLIK | 28.203.400 | |
| 7.01.02.2.01 | Koordinasi Penyelenggaraan Kegiatan Pemerintahan di Tingkat Kecamatan | 28.203.400 | |
| 7.01.02.2.01.01 | Koordinasi/Sinergi Perencanaan dan Pelaksanaan Kegiatan Pemerintahan dengan Perangkat Daerah dan Instansi Vertikal Terkait | 28.203.400 | |
| 7.01.03 | PROGRAM PEMBERDAYAAN MASYARAKAT DESA DAN KELURAHAN | 154.466.340 | |
| 7.01.03.2.02 | Kegiatan Pemberdayaan Kelurahan | 154.466.340 | |
| 7.01.03.2.02.01 | Peningkatan Partisipasi Masyarakat dalam Forum Musyawarah Perencanaan Pembangunan di Kelurahan | 23.841.040 | |
| 7.01.03.2.02.02 | Pembangunan Sarana dan Prasarana Kelurahan | 4.728.600 | |
| 7.01.03.2.02.03 | Pemberdayaan Masyarakat di Kelurahan | 125.896.700 | |
| 7.01.05 | PROGRAM PENYELENGGARAAN URUSAN PEMERINTAHAN UMUM | 99.579.540 | |
| 7.01.05.2.01 | Penyelenggaraan Urusan Pemerintahan Umum Sesuai Penugasan Kepala Daerah | 99.579.540 | |
| 7.01.05.2.01.07 | Pelaksanaan Semua Urusan Pemerintahan yang Bukan Merupakan Kewenangan Daerah dan Tidak Dilaksanakan oleh Instansi Vertikal | 99.579.540 | |
| 7.01.0.00.0.00.06.0010 | KELURAHAN MANDARANREJO | 416.796.200 | |
| 7.01.01 | PROGRAM PENUNJANG URUSAN PEMERINTAHAN DAERAH KABUPATEN/KOTA | 77.458.400 | |
| 7.01.01.2.08 | Penyediaan Jasa Penunjang Urusan Pemerintahan Daerah | 77.458.400 | |
| 7.01.01.2.08.04 | Penyediaan Jasa Pelayanan Umum Kantor | 77.458.400 | |
| 7.01.03 | PROGRAM PEMBERDAYAAN MASYARAKAT DESA DAN KELURAHAN | 193.020.120 | |
| 7.01.03.2.02 | Kegiatan Pemberdayaan Kelurahan | 193.020.120 | |
| 7.01.03.2.02.01 | Peningkatan Partisipasi Masyarakat dalam Forum Musyawarah Perencanaan Pembangunan di Kelurahan | 22.775.760 | |
| 7.01.03.2.02.02 | Pembangunan Sarana dan Prasarana Kelurahan | 19.732.160 | |
| 7.01.03.2.02.03 | Pemberdayaan Masyarakat di Kelurahan | 150.512.200 | |
| 7.01.04 | PROGRAM KOORDINASI KETENTRAMAN DAN | 32.059.760 | |

| Urusan Pemerintahan Daerah dan program/kegiatan | | Plafon Anggaran Sementara | Ket |
|---|---|---------------------------|-----|
| 1 | 2 | 3 | 4 |
| | KETERTIBAN UMUM | | |
| 7.01.04.2.01 | Koordinasi Upaya Penyelenggaraan Ketenteraman dan Ketertiban Umum | 32.059.760 | |
| 7.01.04.2.01.01 | Sinergitas dengan Kepolisian Negara Republik Indonesia, Tentara Nasional Indonesia dan Instansi Vertikal di Wilayah Kecamatan | 32.059.760 | |
| 7.01.05 | PROGRAM PENYELENGGARAAN URUSAN PEMERINTAHAN UMUM | 114.257.920 | |
| 7.01.05.2.01 | Penyelenggaraan Urusan Pemerintahan Umum Sesuai Penugasan Kepala Daerah | 114.257.920 | |
| 7.01.05.2.01.07 | Pelaksanaan Semua Urusan Pemerintahan yang Bukan Merupakan Kewenangan Daerah dan Tidak Dilaksanakan oleh Instansi Vertikal | 114.257.920 | |
| 7.01.0.00.0.00.06.0011 | KELURAHAN TAMBAAN | 416.329.260 | |
| 7.01.01 | PROGRAM PENUNJANG URUSAN PEMERINTAHAN DAERAH KABUPATEN/KOTA | 90.450.160 | |
| 7.01.01.2.08 | Penyediaan Jasa Penunjang Urusan Pemerintahan Daerah | 90.450.160 | |
| 7.01.01.2.08.04 | Penyediaan Jasa Pelayanan Umum Kantor | 90.450.160 | |
| 7.01.03 | PROGRAM PEMBERDAYAAN MASYARAKAT DESA DAN KELURAHAN | 168.368.960 | |
| 7.01.03.2.02 | Kegiatan Pemberdayaan Kelurahan | 168.368.960 | |
| 7.01.03.2.02.01 | Peningkatan Partisipasi Masyarakat dalam Forum Musyawarah Perencanaan Pembangunan di Kelurahan | 17.721.000 | |
| 7.01.03.2.02.02 | Pembangunan Sarana dan Prasarana Kelurahan | 15.574.200 | |
| 7.01.03.2.02.03 | Pemberdayaan Masyarakat di Kelurahan | 135.073.760 | |
| 7.01.04 | PROGRAM KOORDINASI KETENTRAMAN DAN KETERTIBAN UMUM | 27.510.000 | |
| 7.01.04.2.01 | Koordinasi Upaya Penyelenggaraan Ketenteraman dan Ketertiban Umum | 27.510.000 | |
| 7.01.04.2.01.01 | Sinergitas dengan Kepolisian Negara Republik Indonesia, Tentara Nasional Indonesia dan Instansi Vertikal di Wilayah Kecamatan | 27.510.000 | |
| 7.01.05 | PROGRAM PENYELENGGARAAN URUSAN PEMERINTAHAN UMUM | 130.000.140 | |
| 7.01.05.2.01 | Penyelenggaraan Urusan Pemerintahan Umum Sesuai Penugasan Kepala Daerah | 130.000.140 | |
| 7.01.05.2.01.07 | Pelaksanaan Semua Urusan Pemerintahan yang Bukan Merupakan Kewenangan Daerah dan Tidak Dilaksanakan oleh Instansi Vertikal | 130.000.140 | |
| 7.01.0.00.0.00.06.0012 | KELURAHAN PETAMANAN | 418.148.320 | |
| 7.01.01 | PROGRAM PENUNJANG URUSAN PEMERINTAHAN DAERAH KABUPATEN/KOTA | 95.901.540 | |
| 7.01.01.2.08 | Penyediaan Jasa Penunjang Urusan Pemerintahan Daerah | 95.901.540 | |
| 7.01.01.2.08.04 | Penyediaan Jasa Pelayanan Umum Kantor | 95.901.540 | |
| 7.01.03 | PROGRAM PEMBERDAYAAN MASYARAKAT DESA DAN KELURAHAN | 161.038.760 | |
| 7.01.03.2.02 | Kegiatan Pemberdayaan Kelurahan | 161.038.760 | |
| 7.01.03.2.02.01 | Peningkatan Partisipasi Masyarakat dalam Forum Musyawarah Perencanaan Pembangunan di Kelurahan | 23.845.560 | |
| 7.01.03.2.02.02 | Pembangunan Sarana dan Prasarana Kelurahan | 8.690.400 | |
| 7.01.03.2.02.03 | Pemberdayaan Masyarakat di Kelurahan | 128.502.800 | |
| 7.01.04 | PROGRAM KOORDINASI KETENTRAMAN DAN KETERTIBAN UMUM | 32.544.920 | |
| 7.01.04.2.01 | Koordinasi Upaya Penyelenggaraan Ketenteraman dan Ketertiban Umum | 32.544.920 | |
| 7.01.04.2.01.01 | Sinergitas dengan Kepolisian Negara Republik Indonesia, Tentara Nasional Indonesia dan Instansi Vertikal di Wilayah Kecamatan | 32.544.920 | |
| 7.01.05 | PROGRAM PENYELENGGARAAN URUSAN PEMERINTAHAN UMUM | 128.663.100 | |
| 7.01.05.2.01 | Penyelenggaraan Urusan Pemerintahan Umum Sesuai Penugasan Kepala Daerah | 128.663.100 | |
| 7.01.05.2.01.07 | Pelaksanaan Semua Urusan Pemerintahan yang Bukan Merupakan Kewenangan Daerah dan Tidak Dilaksanakan oleh Instansi Vertikal | 128.663.100 | |

| Urusan Pemerintahan Daerah dan program/kegiatan | | Plafon Anggaran Sementara | Ket |
|---|---|---------------------------|-----|
| 1 | 2 | 3 | 4 |
| 7.01.0.00.0.00.06.0013 | KELURAHAN BUGUL LOR | 483.895.100 | |
| 7.01.01 | PROGRAM PENUNJANG URUSAN PEMERINTAHAN DAERAH KABUPATEN/KOTA | 82.728.900 | |
| 7.01.01.2.08 | Penyediaan Jasa Penunjang Urusan Pemerintahan Daerah | 82.728.900 | |
| 7.01.01.2.08.04 | Penyediaan Jasa Pelayanan Umum Kantor | 82.728.900 | |
| 7.01.03 | PROGRAM PEMBERDAYAAN MASYARAKAT DESA DAN KELURAHAN | 191.928.900 | |
| 7.01.03.2.02 | Kegiatan Pemberdayaan Kelurahan | 191.928.900 | |
| 7.01.03.2.02.01 | Peningkatan Partisipasi Masyarakat dalam Forum Musyawarah Perencanaan Pembangunan di Kelurahan | 19.997.600 | |
| 7.01.03.2.02.02 | Pembangunan Sarana dan Prasarana Kelurahan | 23.898.600 | |
| 7.01.03.2.02.03 | Pemberdayaan Masyarakat di Kelurahan | 148.032.700 | |
| 7.01.04 | PROGRAM KOORDINASI KETENTERAMAN DAN KETERTIBAN UMUM | 19.238.700 | |
| 7.01.04.2.01 | Koordinasi Upaya Penyelenggaraan Ketenteraman dan Ketertiban Umum | 19.238.700 | |
| 7.01.04.2.01.01 | Sinergitas dengan Kepolisian Negara Republik Indonesia, Tentara Nasional Indonesia dan Instansi Vertikal di Wilayah Kecamatan | 19.238.700 | |
| 7.01.05 | PROGRAM PENYELENGGARAAN URUSAN PEMERINTAHAN UMUM | 189.998.600 | |
| 7.01.05.2.01 | Penyelenggaraan Urusan Pemerintahan Umum Sesuai Penugasan Kepala Daerah | 189.998.600 | |
| 7.01.05.2.01.07 | Pelaksanaan Semua Urusan Pemerintahan yang Bukan Merupakan Kewenangan Daerah dan Tidak Dilaksanakan oleh Instansi Vertikal | 189.998.600 | |
| 7.01.0.00.0.00.07.0000 | KECAMATAN BUGUL KIDUL | 12.330.626.976 | |
| 7.01.0.00.0.00.07.0000 | KECAMATAN BUGUL KIDUL | 10.105.751.486 | |
| 7.01.01 | PROGRAM PENUNJANG URUSAN PEMERINTAHAN DAERAH KABUPATEN/KOTA | 9.339.722.406 | |
| 7.01.01.2.01 | Perencanaan, Penganggaran, dan Evaluasi Kinerja Perangkat Daerah | 56.127.100 | |
| 7.01.01.2.01.01 | Penyusunan Dokumen Perencanaan Perangkat Daerah | 9.027.500 | |
| 7.01.01.2.01.06 | Koordinasi dan Penyusunan Laporan Capaian Kinerja dan Ikhtisar Realisasi Kinerja SKPD | 4.599.900 | |
| 7.01.01.2.01.07 | Evaluasi Kinerja Perangkat Daerah | 42.499.700 | |
| 7.01.01.2.02 | Administrasi Keuangan Perangkat Daerah | 8.117.942.348 | |
| 7.01.01.2.02.01 | Penyediaan Gaji dan Tunjangan ASN | 7.909.343.648 | |
| 7.01.01.2.02.05 | Koordinasi dan Penyusunan Laporan Keuangan Akhir Tahun SKPD | 4.000.000 | |
| 7.01.01.2.02.07 | Koordinasi dan Penyusunan Laporan Keuangan Bulanan/ Triwulanan/ Semesteran SKPD | 200.998.700 | |
| 7.01.01.2.02.08 | Penyusunan Pelaporan dan Analisis Prognosis Realisasi Anggaran | 3.600.000 | |
| 7.01.01.2.03 | Administrasi Barang Milik Daerah pada Perangkat Daerah | 40.556.880 | |
| 7.01.01.2.03.05 | Rekonsiliasi dan Penyusunan Laporan Barang Milik Daerah pada SKPD | 40.556.880 | |
| 7.01.01.2.05 | Administrasi Kepegawaian Perangkat Daerah | 1.645.060 | |
| 7.01.01.2.05.03 | Pendataan dan Pengolahan Administrasi Kepegawaian | 1.645.060 | |
| 7.01.01.2.06 | Administrasi Umum Perangkat Daerah | 85.232.400 | |
| 7.01.01.2.06.01 | Penyediaan Komponen Instalasi Listrik/Penerangan Bangunan Kantor | 9.980.300 | |
| 7.01.01.2.06.04 | Penyediaan Bahan Logistik Kantor | 4.570.000 | |
| 7.01.01.2.06.05 | Penyediaan Barang Cetak dan Penggandaan | 9.531.000 | |
| 7.01.01.2.06.06 | Penyediaan Bahan Bacaan dan Peraturan Perundang-undangan | 4.841.100 | |
| 7.01.01.2.06.08 | Fasilitasi Kunjungan Tamu | 3.360.000 | |
| 7.01.01.2.06.09 | Penyelenggaraan Rapat Koordinasi dan Konsultasi SKPD | 52.950.000 | |
| 7.01.01.2.07 | Pengadaan Barang Milik Daerah Penunjang Urusan Pemerintah Daerah | 164.178.100 | |
| 7.01.01.2.07.05 | Pengadaan Mebel | 112.513.900 | |
| 7.01.01.2.07.10 | Pengadaan Sarana dan Prasarana Gedung Kantor atau Bangunan Lainnya | 51.664.200 | |
| 7.01.01.2.08 | Penyediaan Jasa Penunjang Urusan Pemerintahan | 775.753.800 | |

| Urusan Pemerintahan Daerah dan program/kegiatan | | Plafon Anggaran Sementara | Ket |
|---|---|---------------------------|-----|
| 1 | 2 | 3 | 4 |
| | Daerah | | |
| 7.01.01.2.08.01 | Penyediaan Jasa Surat Menyurat | 800 | |
| 7.01.01.2.08.02 | Penyediaan Jasa Komunikasi, Sumber Daya Air dan Listrik | 100.204.600 | |
| 7.01.01.2.08.04 | Penyediaan Jasa Pelayanan Umum Kantor | 674.749.200 | |
| 7.01.01.2.09 | Pemeliharaan Barang Milik Daerah Penunjang Urusan Pemerintahan Daerah | 98.286.718 | |
| 7.01.01.2.09.01 | Penyediaan Jasa Pemeliharaan, Biaya Pemeliharaan, dan Pajak Kendaraan Perorangan Dinas atau Kendaraan Dinas Jabatan | 80.396.718 | |
| 7.01.01.2.09.06 | Pemeliharaan Peralatan dan Mesin Lainnya | 17.890.000 | |
| 7.01.02 | PROGRAM PENYELENGGARAAN PEMERINTAHAN DAN PELAYANAN PUBLIK | 34.559.100 | |
| 7.01.02.2.01 | Koordinasi Penyelenggaraan Kegiatan Pemerintahan di Tingkat Kecamatan | 34.559.100 | |
| 7.01.02.2.01.01 | Koordinasi/Sinergi Perencanaan dan Pelaksanaan Kegiatan Pemerintahan dengan Perangkat Daerah dan Instansi Vertikal Terkait | 34.559.100 | |
| 7.01.03 | PROGRAM PEMBERDAYAAN MASYARAKAT DESA DAN KELURAHAN | 311.548.200 | |
| 7.01.03.2.01 | Koordinasi Kegiatan Pemberdayaan Desa | 311.548.200 | |
| 7.01.03.2.01.03 | Peningkatan Efektifitas Kegiatan Pemberdayaan Masyarakat di Wilayah Kecamatan | 311.548.200 | |
| 7.01.04 | PROGRAM KOORDINASI KETENTRAMAN DAN KETERTIBAN UMUM | 343.301.840 | |
| 7.01.04.2.01 | Koordinasi Upaya Penyelenggaraan Ketenteraman dan Ketertiban Umum | 343.301.840 | |
| 7.01.04.2.01.01 | Sinergitas dengan Kepolisian Negara Republik Indonesia, Tentara Nasional Indonesia dan Instansi Vertikal di Wilayah Kecamatan | 343.301.840 | |
| 7.01.05 | PROGRAM PENYELENGGARAAN URUSAN PEMERINTAHAN UMUM | 76.619.940 | |
| 7.01.05.2.01 | Penyelenggaraan Urusan Pemerintahan Umum Sesuai Penugasan Kepala Daerah | 76.619.940 | |
| 7.01.05.2.01.07 | Pelaksanaan Semua Urusan Pemerintahan yang Bukan Merupakan Kewenangan Daerah dan Tidak Dilaksanakan oleh Instansi Vertikal | 76.619.940 | |
| 7.01.0.00.0.00.07.0001 | KELURAHAN BAKALAN | 373.629.060 | |
| 7.01.01 | PROGRAM PENUNJANG URUSAN PEMERINTAHAN DAERAH KABUPATEN/KOTA | 76.448.600 | |
| 7.01.01.2.08 | Penyediaan Jasa Penunjang Urusan Pemerintahan Daerah | 76.448.600 | |
| 7.01.01.2.08.04 | Penyediaan Jasa Pelayanan Umum Kantor | 76.448.600 | |
| 7.01.03 | PROGRAM PEMBERDAYAAN MASYARAKAT DESA DAN KELURAHAN | 151.214.460 | |
| 7.01.03.2.02 | Kegiatan Pemberdayaan Kelurahan | 151.214.460 | |
| 7.01.03.2.02.01 | Peningkatan Partisipasi Masyarakat dalam Forum Musyawarah Perencanaan Pembangunan di Kelurahan | 11.747.900 | |
| 7.01.03.2.02.03 | Pemberdayaan Masyarakat di Kelurahan | 139.466.560 | |
| 7.01.04 | PROGRAM KOORDINASI KETENTRAMAN DAN KETERTIBAN UMUM | 19.294.000 | |
| 7.01.04.2.01 | Koordinasi Upaya Penyelenggaraan Ketenteraman dan Ketertiban Umum | 19.294.000 | |
| 7.01.04.2.01.01 | Sinergitas dengan Kepolisian Negara Republik Indonesia, Tentara Nasional Indonesia dan Instansi Vertikal di Wilayah Kecamatan | 19.294.000 | |
| 7.01.05 | PROGRAM PENYELENGGARAAN URUSAN PEMERINTAHAN UMUM | 126.672.000 | |
| 7.01.05.2.01 | Penyelenggaraan Urusan Pemerintahan Umum Sesuai Penugasan Kepala Daerah | 126.672.000 | |
| 7.01.05.2.01.07 | Pelaksanaan Semua Urusan Pemerintahan yang Bukan Merupakan Kewenangan Daerah dan Tidak Dilaksanakan oleh Instansi Vertikal | 126.672.000 | |
| 7.01.0.00.0.00.07.0002 | KELURAHAN KRAMPYANGAN | 338.208.660 | |
| 7.01.01 | PROGRAM PENUNJANG URUSAN PEMERINTAHAN DAERAH KABUPATEN/KOTA | 74.614.060 | |
| 7.01.01.2.08 | Penyediaan Jasa Penunjang Urusan Pemerintahan Daerah | 74.614.060 | |

| Urusan Pemerintahan Daerah dan program/kegiatan | | Plafon Anggaran Sementara | Ket |
|---|---|---------------------------|-----|
| 1 | 2 | 3 | 4 |
| 7.01.01.2.08.04 | Penyediaan Jasa Pelayanan Umum Kantor | 74.614.060 | |
| 7.01.03 | PROGRAM PEMBERDAYAAN MASYARAKAT DESA DAN KELURAHAN | 177.594.920 | |
| 7.01.03.2.02 | Kegiatan Pemberdayaan Kelurahan | 177.594.920 | |
| 7.01.03.2.02.01 | Peningkatan Partisipasi Masyarakat dalam Forum Musyawarah Perencanaan Pembangunan di Kelurahan | 18.721.400 | |
| 7.01.03.2.02.03 | Pemberdayaan Masyarakat di Kelurahan | 158.873.520 | |
| 7.01.04 | PROGRAM KOORDINASI KETENTERAMAN DAN KETERTIBAN UMUM | 20.999.820 | |
| 7.01.04.2.01 | Koordinasi Upaya Penyelenggaraan Ketenteraman dan Ketertiban Umum | 20.999.820 | |
| 7.01.04.2.01.01 | Sinergitas dengan Kepolisian Negara Republik Indonesia, Tentara Nasional Indonesia dan Instansi Vertikal di Wilayah Kecamatan | 20.999.820 | |
| 7.01.05 | PROGRAM PENYELENGGARAAN URUSAN PEMERINTAHAN UMUM | 64.999.860 | |
| 7.01.05.2.01 | Penyelenggaraan Urusan Pemerintahan Umum Sesuai Penugasan Kepala Daerah | 64.999.860 | |
| 7.01.05.2.01.07 | Pelaksanaan Semua Urusan Pemerintahan yang Bukan Merupakan Kewenangan Daerah dan Tidak Dilaksanakan oleh Instansi Vertikal | 64.999.860 | |
| 7.01.0.00.0.00.07.0003 | KELURAHAN BLANDONGAN | 400.683.720 | |
| 7.01.01 | PROGRAM PENUNJANG URUSAN PEMERINTAHAN DAERAH KABUPATEN/KOTA | 94.362.460 | |
| 7.01.01.2.08 | Penyediaan Jasa Penunjang Urusan Pemerintahan Daerah | 94.362.460 | |
| 7.01.01.2.08.04 | Penyediaan Jasa Pelayanan Umum Kantor | 94.362.460 | |
| 7.01.03 | PROGRAM PEMBERDAYAAN MASYARAKAT DESA DAN KELURAHAN | 148.025.600 | |
| 7.01.03.2.02 | Kegiatan Pemberdayaan Kelurahan | 148.025.600 | |
| 7.01.03.2.02.01 | Peningkatan Partisipasi Masyarakat dalam Forum Musyawarah Perencanaan Pembangunan di Kelurahan | 19.221.300 | |
| 7.01.03.2.02.02 | Pembangunan Sarana dan Prasarana Kelurahan | 6.390.000 | |
| 7.01.03.2.02.03 | Pemberdayaan Masyarakat di Kelurahan | 122.414.300 | |
| 7.01.04 | PROGRAM KOORDINASI KETENTERAMAN DAN KETERTIBAN UMUM | 43.615.460 | |
| 7.01.04.2.01 | Koordinasi Upaya Penyelenggaraan Ketenteraman dan Ketertiban Umum | 43.615.460 | |
| 7.01.04.2.01.01 | Sinergitas dengan Kepolisian Negara Republik Indonesia, Tentara Nasional Indonesia dan Instansi Vertikal di Wilayah Kecamatan | 43.615.460 | |
| 7.01.05 | PROGRAM PENYELENGGARAAN URUSAN PEMERINTAHAN UMUM | 114.680.200 | |
| 7.01.05.2.01 | Penyelenggaraan Urusan Pemerintahan Umum Sesuai Penugasan Kepala Daerah | 114.680.200 | |
| 7.01.05.2.01.07 | Pelaksanaan Semua Urusan Pemerintahan yang Bukan Merupakan Kewenangan Daerah dan Tidak Dilaksanakan oleh Instansi Vertikal | 114.680.200 | |
| 7.01.0.00.0.00.07.0004 | KELURAHAN KEPEL | 362.621.440 | |
| 7.01.01 | PROGRAM PENUNJANG URUSAN PEMERINTAHAN DAERAH KABUPATEN/KOTA | 82.037.900 | |
| 7.01.01.2.08 | Penyediaan Jasa Penunjang Urusan Pemerintahan Daerah | 82.037.900 | |
| 7.01.01.2.08.04 | Penyediaan Jasa Pelayanan Umum Kantor | 82.037.900 | |
| 7.01.03 | PROGRAM PEMBERDAYAAN MASYARAKAT DESA DAN KELURAHAN | 140.292.340 | |
| 7.01.03.2.02 | Kegiatan Pemberdayaan Kelurahan | 140.292.340 | |
| 7.01.03.2.02.01 | Peningkatan Partisipasi Masyarakat dalam Forum Musyawarah Perencanaan Pembangunan di Kelurahan | 20.317.400 | |
| 7.01.03.2.02.02 | Pembangunan Sarana dan Prasarana Kelurahan | 8.463.940 | |
| 7.01.03.2.02.03 | Pemberdayaan Masyarakat di Kelurahan | 111.511.000 | |
| 7.01.04 | PROGRAM KOORDINASI KETENTERAMAN DAN KETERTIBAN UMUM | 31.433.400 | |
| 7.01.04.2.01 | Koordinasi Upaya Penyelenggaraan Ketenteraman dan Ketertiban Umum | 31.433.400 | |
| 7.01.04.2.01.01 | Sinergitas dengan Kepolisian Negara Republik Indonesia, Tentara Nasional Indonesia dan Instansi Vertikal di Wilayah | 31.433.400 | |

| Urusan Pemerintahan Daerah dan program/kegiatan | | Plafon Anggaran Sementara | Ket |
|---|---|---------------------------|-----|
| 1 | 2 | 3 | 4 |
| | Kecamatan | | |
| 7.01.05 | PROGRAM PENYELENGGARAAN URUSAN PEMERINTAHAN UMUM | 108.857.800 | |
| 7.01.05.2.01 | Penyelenggaraan Urusan Pemerintahan Umum Sesuai Penugasan Kepala Daerah | 108.857.800 | |
| 7.01.05.2.01.07 | Pelaksanaan Semua Urusan Pemerintahan yang Bukan Merupakan Kewenangan Daerah dan Tidak Dilaksanakan oleh Instansi Vertikal | 108.857.800 | |
| 7.01.0.00.0.00.07.0005 | KELURAHAN BUGUL KIDUL | 396.688.550 | |
| 7.01.01 | PROGRAM PENUNJANG URUSAN PEMERINTAHAN DAERAH KABUPATEN/KOTA | 79.864.090 | |
| 7.01.01.2.08 | Penyediaan Jasa Penunjang Urusan Pemerintahan Daerah | 79.864.090 | |
| 7.01.01.2.08.04 | Penyediaan Jasa Pelayanan Umum Kantor | 79.864.090 | |
| 7.01.03 | PROGRAM PEMBERDAYAAN MASYARAKAT DESA DAN KELURAHAN | 129.934.800 | |
| 7.01.03.2.02 | Kegiatan Pemberdayaan Kelurahan | 129.934.800 | |
| 7.01.03.2.02.01 | Peningkatan Partisipasi Masyarakat dalam Forum Musyawarah Perencanaan Pembangunan di Kelurahan | 10.204.180 | |
| 7.01.03.2.02.02 | Pembangunan Sarana dan Prasarana Kelurahan | 19.84 | |
| 7.01.03.2.02.03 | Pemberdayaan Masyarakat di Kelurahan | 119.710.780 | |
| 7.01.04 | PROGRAM KOORDINASI KETENTERAMAN DAN KETERTIBAN UMUM | 23.473.540 | |
| 7.01.04.2.01 | Koordinasi Upaya Penyelenggaraan Ketenteraman dan Ketertiban Umum | 23.473.540 | |
| 7.01.04.2.01.01 | Sinergitas dengan Kepolisian Negara Republik Indonesia, Tentara Nasional Indonesia dan Instansi Vertikal di Wilayah Kecamatan | 23.473.540 | |
| 7.01.05 | PROGRAM PENYELENGGARAAN URUSAN PEMERINTAHAN UMUM | 163.416.120 | |
| 7.01.05.2.01 | Penyelenggaraan Urusan Pemerintahan Umum Sesuai Penugasan Kepala Daerah | 163.416.120 | |
| 7.01.05.2.01.07 | Pelaksanaan Semua Urusan Pemerintahan yang Bukan Merupakan Kewenangan Daerah dan Tidak Dilaksanakan oleh Instansi Vertikal | 163.416.120 | |
| 7.01.0.00.0.00.07.0006 | KELURAHAN TAPAN | 353.044.060 | |
| 7.01.01 | PROGRAM PENUNJANG URUSAN PEMERINTAHAN DAERAH KABUPATEN/KOTA | 78.626.960 | |
| 7.01.01.2.08 | Penyediaan Jasa Penunjang Urusan Pemerintahan Daerah | 78.626.960 | |
| 7.01.01.2.08.04 | Penyediaan Jasa Pelayanan Umum Kantor | 78.626.960 | |
| 7.01.03 | PROGRAM PEMBERDAYAAN MASYARAKAT DESA DAN KELURAHAN | 121.746.880 | |
| 7.01.03.2.02 | Kegiatan Pemberdayaan Kelurahan | 121.746.880 | |
| 7.01.03.2.02.01 | Peningkatan Partisipasi Masyarakat dalam Forum Musyawarah Perencanaan Pembangunan di Kelurahan | 27.139.680 | |
| 7.01.03.2.02.03 | Pemberdayaan Masyarakat di Kelurahan | 94.607.200 | |
| 7.01.04 | PROGRAM KOORDINASI KETENTERAMAN DAN KETERTIBAN UMUM | 36.610.320 | |
| 7.01.04.2.01 | Koordinasi Upaya Penyelenggaraan Ketenteraman dan Ketertiban Umum | 36.610.320 | |
| 7.01.04.2.01.01 | Sinergitas dengan Kepolisian Negara Republik Indonesia, Tentara Nasional Indonesia dan Instansi Vertikal di Wilayah Kecamatan | 36.610.320 | |
| 7.01.05 | PROGRAM PENYELENGGARAAN URUSAN PEMERINTAHAN UMUM | 116.059.900 | |
| 7.01.05.2.01 | Penyelenggaraan Urusan Pemerintahan Umum Sesuai Penugasan Kepala Daerah | 116.059.900 | |
| 7.01.05.2.01.07 | Pelaksanaan Semua Urusan Pemerintahan yang Bukan Merupakan Kewenangan Daerah dan Tidak Dilaksanakan oleh Instansi Vertikal | 116.059.900 | |
| 7.01.0.00.0.00.08.0000 | KECAMATAN PURWOREJO | 14.317.938.997 | |
| 7.01.0.00.0.00.08.0000 | KECAMATAN PURWOREJO | 11.376.831.851 | |
| 7.01.01 | PROGRAM PENUNJANG URUSAN PEMERINTAHAN DAERAH KABUPATEN/KOTA | 10.585.305.551 | |
| 7.01.01.2.01 | Perencanaan, Penganggaran, dan Evaluasi Kinerja Perangkat Daerah | 23.790.000 | |

| Urusan Pemerintahan Daerah dan program/kegiatan | | Plafon Anggaran Sementara | Ket |
|---|---|---------------------------|-----|
| 1 | 2 | 3 | 4 |
| 7.01.01.2.01.01 | Penyusunan Dokumen Perencanaan Perangkat Daerah | 2.100.000 | |
| 7.01.01.2.01.06 | Koordinasi dan Penyusunan Laporan Capaian Kinerja dan Ikhtisar Realisasi Kinerja SKPD | 2.040.000 | |
| 7.01.01.2.01.07 | Evaluasi Kinerja Perangkat Daerah | 19.650.000 | |
| 7.01.01.2.02 | Administrasi Keuangan Perangkat Daerah | 9.427.214.501 | |
| 7.01.01.2.02.01 | Penyediaan Gaji dan Tunjangan ASN | 9.248.750.501 | |
| 7.01.01.2.02.04 | Koordinasi dan Pelaksanaan Akuntansi SKPD | 1.260.000 | |
| 7.01.01.2.02.05 | Koordinasi dan Penyusunan Laporan Keuangan Akhir Tahun SKPD | 600 | |
| 7.01.01.2.02.07 | Koordinasi dan Penyusunan Laporan Keuangan Bulanan/ Triwulanan/ Semesteran SKPD | 176.604.000 | |
| 7.01.01.2.03 | Administrasi Barang Milik Daerah pada Perangkat Daerah | 36.000.000 | |
| 7.01.01.2.03.05 | Rekonsiliasi dan Penyusunan Laporan Barang Milik Daerah pada SKPD | 36.000.000 | |
| 7.01.01.2.05 | Administrasi Kepegawaian Perangkat Daerah | 9.855.000 | |
| 7.01.01.2.05.03 | Pendataan dan Pengolahan Administrasi Kepegawaian | 9.855.000 | |
| 7.01.01.2.06 | Administrasi Umum Perangkat Daerah | 126.246.300 | |
| 7.01.01.2.06.01 | Penyediaan Komponen Instalasi Listrik/Penerangan Bangunan Kantor | 1.917.300 | |
| 7.01.01.2.06.05 | Penyediaan Barang Cetak dan Penggandaan | 16.639.900 | |
| 7.01.01.2.06.06 | Penyediaan Bahan Bacaan dan Peraturan Perundang-undangan | 2.358.000 | |
| 7.01.01.2.06.09 | Penyelenggaraan Rapat Koordinasi dan Konsultasi SKPD | 105.331.100 | |
| 7.01.01.2.07 | Pengadaan Barang Milik Daerah Penunjang Urusan Pemerintah Daerah | 38.517.400 | |
| 7.01.01.2.07.06 | Pengadaan Peralatan dan Mesin Lainnya | 38.517.400 | |
| 7.01.01.2.08 | Penyediaan Jasa Penunjang Urusan Pemerintahan Daerah | 730.474.650 | |
| 7.01.01.2.08.01 | Penyediaan Jasa Surat Menyurat | 2.601.200 | |
| 7.01.01.2.08.02 | Penyediaan Jasa Komunikasi, Sumber Daya Air dan Listrik | 68.578.000 | |
| 7.01.01.2.08.04 | Penyediaan Jasa Pelayanan Umum Kantor | 659.295.450 | |
| 7.01.01.2.09 | Pemeliharaan Barang Milik Daerah Penunjang Urusan Pemerintahan Daerah | 193.207.700 | |
| 7.01.01.2.09.01 | Penyediaan Jasa Pemeliharaan, Biaya Pemeliharaan, dan Pajak Kendaraan Perorangan Dinas atau Kendaraan Dinas Jabatan | 86.800.000 | |
| 7.01.01.2.09.06 | Pemeliharaan Peralatan dan Mesin Lainnya | 33.210.000 | |
| 7.01.01.2.09.09 | Pemeliharaan/Rehabilitasi Gedung Kantor dan Bangunan Lainnya | 58.139.100 | |
| 7.01.01.2.09.11 | Pemeliharaan/Rehabilitasi Sarana dan Prasarana Pendukung Gedung Kantor atau Bangunan Lainnya | 15.058.600 | |
| 7.01.02 | PROGRAM PENYELENGGARAAN PEMERINTAHAN DAN PELAYANAN PUBLIK | 19.274.000 | |
| 7.01.02.2.01 | Koordinasi Penyelenggaraan Kegiatan Pemerintahan di Tingkat Kecamatan | 19.274.000 | |
| 7.01.02.2.01.01 | Koordinasi/Sinergi Perencanaan dan Pelaksanaan Kegiatan Pemerintahan dengan Perangkat Daerah dan Instansi Vertikal Terkait | 19.274.000 | |
| 7.01.03 | PROGRAM PEMBERDAYAAN MASYARAKAT DESA DAN KELURAHAN | 371.896.900 | |
| 7.01.03.2.01 | Koordinasi Kegiatan Pemberdayaan Desa | 371.896.900 | |
| 7.01.03.2.01.03 | Peningkatan Efektifitas Kegiatan Pemberdayaan Masyarakat di Wilayah Kecamatan | 371.896.900 | |
| 7.01.04 | PROGRAM KOORDINASI KETENTRAMAN DAN KETERTIBAN UMUM | 296.755.400 | |
| 7.01.04.2.01 | Koordinasi Upaya Penyelenggaraan Ketenteraman dan Ketertiban Umum | 296.755.400 | |
| 7.01.04.2.01.01 | Sinergitas dengan Kepolisian Negara Republik Indonesia, Tentara Nasional Indonesia dan Instansi Vertikal di Wilayah Kecamatan | 296.755.400 | |
| 7.01.05 | PROGRAM PENYELENGGARAAN URUSAN PEMERINTAHAN UMUM | 103.600.000 | |
| 7.01.05.2.01 | Penyelenggaraan Urusan Pemerintahan Umum Sesuai Penugasan Kepala Daerah | 103.600.000 | |
| 7.01.05.2.01.07 | Pelaksanaan Semua Urusan Pemerintahan yang Bukan Merupakan Kewenangan Daerah dan Tidak Dilaksanakan | 103.600.000 | |

| Urusan Pemerintahan Daerah dan program/kegiatan | | Plafon Anggaran Sementara | Ket |
|---|---|---------------------------|-----|
| 1 | 2 | 3 | 4 |
| | oleh Instansi Vertikal | | |
| 7.01.0.00.0.00.08.0001 | KELURAHAN POHJENTREK | 428.781.230 | |
| 7.01.01 | PROGRAM PENUNJANG URUSAN PEMERINTAHAN DAERAH KABUPATEN/KOTA | 86.350.640 | |
| 7.01.01.2.08 | Penyediaan Jasa Penunjang Urusan Pemerintahan Daerah | 86.350.640 | |
| 7.01.01.2.08.04 | Penyediaan Jasa Pelayanan Umum Kantor | 86.350.640 | |
| 7.01.03 | PROGRAM PEMBERDAYAAN MASYARAKAT DESA DAN KELURAHAN | 154.903.710 | |
| 7.01.03.2.02 | Kegiatan Pemberdayaan Kelurahan | 154.903.710 | |
| 7.01.03.2.02.01 | Peningkatan Partisipasi Masyarakat dalam Forum Musyawarah Perencanaan Pembangunan di Kelurahan | 15.453.340 | |
| 7.01.03.2.02.03 | Pemberdayaan Masyarakat di Kelurahan | 139.450.370 | |
| 7.01.04 | PROGRAM KOORDINASI KETENTERAMAN DAN KETERTIBAN UMUM | 32.614.660 | |
| 7.01.04.2.01 | Koordinasi Upaya Penyelenggaraan Ketenteraman dan Ketertiban Umum | 32.614.660 | |
| 7.01.04.2.01.01 | Sinergitas dengan Kepolisian Negara Republik Indonesia, Tentara Nasional Indonesia dan Instansi Vertikal di Wilayah Kecamatan | 32.614.660 | |
| 7.01.05 | PROGRAM PENYELENGGARAAN URUSAN PEMERINTAHAN UMUM | 154.912.220 | |
| 7.01.05.2.01 | Penyelenggaraan Urusan Pemerintahan Umum Sesuai Penugasan Kepala Daerah | 154.912.220 | |
| 7.01.05.2.01.07 | Pelaksanaan Semua Urusan Pemerintahan yang Bukan Merupakan Kewenangan Daerah dan Tidak Dilaksanakan oleh Instansi Vertikal | 154.912.220 | |
| 7.01.0.00.0.00.08.0002 | KELURAHAN WIROGUNAN | 318.712.820 | |
| 7.01.01 | PROGRAM PENUNJANG URUSAN PEMERINTAHAN DAERAH KABUPATEN/KOTA | 62.934.940 | |
| 7.01.01.2.08 | Penyediaan Jasa Penunjang Urusan Pemerintahan Daerah | 62.934.940 | |
| 7.01.01.2.08.04 | Penyediaan Jasa Pelayanan Umum Kantor | 62.934.940 | |
| 7.01.03 | PROGRAM PEMBERDAYAAN MASYARAKAT DESA DAN KELURAHAN | 110.412.620 | |
| 7.01.03.2.02 | Kegiatan Pemberdayaan Kelurahan | 110.412.620 | |
| 7.01.03.2.02.01 | Peningkatan Partisipasi Masyarakat dalam Forum Musyawarah Perencanaan Pembangunan di Kelurahan | 14.905.860 | |
| 7.01.03.2.02.03 | Pemberdayaan Masyarakat di Kelurahan | 95.506.760 | |
| 7.01.04 | PROGRAM KOORDINASI KETENTERAMAN DAN KETERTIBAN UMUM | 20.065.200 | |
| 7.01.04.2.01 | Koordinasi Upaya Penyelenggaraan Ketenteraman dan Ketertiban Umum | 20.065.200 | |
| 7.01.04.2.01.01 | Sinergitas dengan Kepolisian Negara Republik Indonesia, Tentara Nasional Indonesia dan Instansi Vertikal di Wilayah Kecamatan | 20.065.200 | |
| 7.01.05 | PROGRAM PENYELENGGARAAN URUSAN PEMERINTAHAN UMUM | 125.300.060 | |
| 7.01.05.2.01 | Penyelenggaraan Urusan Pemerintahan Umum Sesuai Penugasan Kepala Daerah | 125.300.060 | |
| 7.01.05.2.01.07 | Pelaksanaan Semua Urusan Pemerintahan yang Bukan Merupakan Kewenangan Daerah dan Tidak Dilaksanakan oleh Instansi Vertikal | 125.300.060 | |
| 7.01.0.00.0.00.08.0003 | KELURAHAN TEMBOKREJO | 420.927.040 | |
| 7.01.01 | PROGRAM PENUNJANG URUSAN PEMERINTAHAN DAERAH KABUPATEN/KOTA | 87.769.600 | |
| 7.01.01.2.08 | Penyediaan Jasa Penunjang Urusan Pemerintahan Daerah | 87.769.600 | |
| 7.01.01.2.08.04 | Penyediaan Jasa Pelayanan Umum Kantor | 87.769.600 | |
| 7.01.03 | PROGRAM PEMBERDAYAAN MASYARAKAT DESA DAN KELURAHAN | 150.476.600 | |
| 7.01.03.2.02 | Kegiatan Pemberdayaan Kelurahan | 150.476.600 | |
| 7.01.03.2.02.01 | Peningkatan Partisipasi Masyarakat dalam Forum Musyawarah Perencanaan Pembangunan di Kelurahan | 15.367.900 | |
| 7.01.03.2.02.03 | Pemberdayaan Masyarakat di Kelurahan | 135.108.700 | |
| 7.01.04 | PROGRAM KOORDINASI KETENTERAMAN DAN KETERTIBAN UMUM | 22.649.440 | |

| Urusan Pemerintahan Daerah dan program/kegiatan | | Plafon Anggaran Sementara | Ket |
|---|---|---------------------------|-----|
| 1 | 2 | 3 | 4 |
| 7.01.04.2.01 | Koordinasi Upaya Penyelenggaraan Ketenteraman dan Ketertiban Umum | 22.649.440 | |
| 7.01.04.2.01.01 | Sinergitas dengan Kepolisian Negara Republik Indonesia, Tentara Nasional Indonesia dan Instansi Vertikal di Wilayah Kecamatan | 22.649.440 | |
| 7.01.05 | PROGRAM PENYELENGGARAAN URUSAN PEMERINTAHAN UMUM | 160.031.400 | |
| 7.01.05.2.01 | Penyelenggaraan Urusan Pemerintahan Umum Sesuai Penugasan Kepala Daerah | 160.031.400 | |
| 7.01.05.2.01.07 | Pelaksanaan Semua Urusan Pemerintahan yang Bukan Merupakan Kewenangan Daerah dan Tidak Dilaksanakan oleh Instansi Vertikal | 160.031.400 | |
| 7.01.0.00.0.00.08.0004 | KELURAHAN PURUTREJO | 403.814.760 | |
| 7.01.01 | PROGRAM PENUNJANG URUSAN PEMERINTAHAN DAERAH KABUPATEN/KOTA | 87.381.280 | |
| 7.01.01.2.08 | Penyediaan Jasa Penunjang Urusan Pemerintahan Daerah | 87.381.280 | |
| 7.01.01.2.08.04 | Penyediaan Jasa Pelayanan Umum Kantor | 87.381.280 | |
| 7.01.03 | PROGRAM PEMBERDAYAAN MASYARAKAT DESA DAN KELURAHAN | 140.588.980 | |
| 7.01.03.2.02 | Kegiatan Pemberdayaan Kelurahan | 140.588.980 | |
| 7.01.03.2.02.01 | Peningkatan Partisipasi Masyarakat dalam Forum Musyawarah Perencanaan Pembangunan di Kelurahan | 20.589.200 | |
| 7.01.03.2.02.03 | Pemberdayaan Masyarakat di Kelurahan | 119.999.780 | |
| 7.01.04 | PROGRAM KOORDINASI KETENTRAMAN DAN KETERTIBAN UMUM | 31.439.400 | |
| 7.01.04.2.01 | Koordinasi Upaya Penyelenggaraan Ketenteraman dan Ketertiban Umum | 31.439.400 | |
| 7.01.04.2.01.01 | Sinergitas dengan Kepolisian Negara Republik Indonesia, Tentara Nasional Indonesia dan Instansi Vertikal di Wilayah Kecamatan | 31.439.400 | |
| 7.01.05 | PROGRAM PENYELENGGARAAN URUSAN PEMERINTAHAN UMUM | 144.405.100 | |
| 7.01.05.2.01 | Penyelenggaraan Urusan Pemerintahan Umum Sesuai Penugasan Kepala Daerah | 144.405.100 | |
| 7.01.05.2.01.07 | Pelaksanaan Semua Urusan Pemerintahan yang Bukan Merupakan Kewenangan Daerah dan Tidak Dilaksanakan oleh Instansi Vertikal | 144.405.100 | |
| 7.01.0.00.0.00.08.0005 | KELURAHAN KEBONAGUNG | 437.700.100 | |
| 7.01.01 | PROGRAM PENUNJANG URUSAN PEMERINTAHAN DAERAH KABUPATEN/KOTA | 76.052.400 | |
| 7.01.01.2.08 | Penyediaan Jasa Penunjang Urusan Pemerintahan Daerah | 76.052.400 | |
| 7.01.01.2.08.04 | Penyediaan Jasa Pelayanan Umum Kantor | 76.052.400 | |
| 7.01.03 | PROGRAM PEMBERDAYAAN MASYARAKAT DESA DAN KELURAHAN | 147.400.400 | |
| 7.01.03.2.02 | Kegiatan Pemberdayaan Kelurahan | 147.400.400 | |
| 7.01.03.2.02.01 | Peningkatan Partisipasi Masyarakat dalam Forum Musyawarah Perencanaan Pembangunan di Kelurahan | 15.357.600 | |
| 7.01.03.2.02.03 | Pemberdayaan Masyarakat di Kelurahan | 132.042.800 | |
| 7.01.04 | PROGRAM KOORDINASI KETENTRAMAN DAN KETERTIBAN UMUM | 18.550.000 | |
| 7.01.04.2.01 | Koordinasi Upaya Penyelenggaraan Ketenteraman dan Ketertiban Umum | 18.550.000 | |
| 7.01.04.2.01.01 | Sinergitas dengan Kepolisian Negara Republik Indonesia, Tentara Nasional Indonesia dan Instansi Vertikal di Wilayah Kecamatan | 18.550.000 | |
| 7.01.05 | PROGRAM PENYELENGGARAAN URUSAN PEMERINTAHAN UMUM | 195.697.300 | |
| 7.01.05.2.01 | Penyelenggaraan Urusan Pemerintahan Umum Sesuai Penugasan Kepala Daerah | 195.697.300 | |
| 7.01.05.2.01.07 | Pelaksanaan Semua Urusan Pemerintahan yang Bukan Merupakan Kewenangan Daerah dan Tidak Dilaksanakan oleh Instansi Vertikal | 195.697.300 | |
| 7.01.0.00.0.00.08.0006 | KELURAHAN PURWOREJO | 518.003.500 | |
| 7.01.01 | PROGRAM PENUNJANG URUSAN PEMERINTAHAN DAERAH KABUPATEN/KOTA | 95.124.500 | |

| Urusan Pemerintahan Daerah dan program/kegiatan | | Plafon Anggaran Sementara | Ket |
|---|---|---------------------------|-----|
| 1 | 2 | 3 | 4 |
| 7.01.01.2.08 | Penyediaan Jasa Penunjang Urusan Pemerintahan Daerah | 95.124.500 | |
| 7.01.01.2.08.04 | Penyediaan Jasa Pelayanan Umum Kantor | 95.124.500 | |
| 7.01.03 | PROGRAM PEMBERDAYAAN MASYARAKAT DESA DAN KELURAHAN | 169.392.900 | |
| 7.01.03.2.02 | Kegiatan Pemberdayaan Kelurahan | 169.392.900 | |
| 7.01.03.2.02.01 | Peningkatan Partisipasi Masyarakat dalam Forum Musyawarah Perencanaan Pembangunan di Kelurahan | 19.963.040 | |
| 7.01.03.2.02.03 | Pemberdayaan Masyarakat di Kelurahan | 149.429.860 | |
| 7.01.04 | PROGRAM KOORDINASI KETENTRAMAN DAN KETERTIBAN UMUM | 36.004.200 | |
| 7.01.04.2.01 | Koordinasi Upaya Penyelenggaraan Ketenteraman dan Ketertiban Umum | 36.004.200 | |
| 7.01.04.2.01.01 | Sinergitas dengan Kepolisian Negara Republik Indonesia, Tentara Nasional Indonesia dan Instansi Vertikal di Wilayah Kecamatan | 36.004.200 | |
| 7.01.05 | PROGRAM PENYELENGGARAAN URUSAN PEMERINTAHAN UMUM | 217.481.900 | |
| 7.01.05.2.01 | Penyelenggaraan Urusan Pemerintahan Umum Sesuai Penugasan Kepala Daerah | 217.481.900 | |
| 7.01.05.2.01.07 | Pelaksanaan Semua Urusan Pemerintahan yang Bukan Merupakan Kewenangan Daerah dan Tidak Dilaksanakan oleh Instansi Vertikal | 217.481.900 | |
| 7.01.0.00.0.00.08.0007 | KELURAHAN SEKARGADUNG | 413.167.696 | |
| 7.01.01 | PROGRAM PENUNJANG URUSAN PEMERINTAHAN DAERAH KABUPATEN/KOTA | 99.598.276 | |
| 7.01.01.2.08 | Penyediaan Jasa Penunjang Urusan Pemerintahan Daerah | 99.598.276 | |
| 7.01.01.2.08.04 | Penyediaan Jasa Pelayanan Umum Kantor | 99.598.276 | |
| 7.01.03 | PROGRAM PEMBERDAYAAN MASYARAKAT DESA DAN KELURAHAN | 119.570.460 | |
| 7.01.03.2.02 | Kegiatan Pemberdayaan Kelurahan | 119.570.460 | |
| 7.01.03.2.02.01 | Peningkatan Partisipasi Masyarakat dalam Forum Musyawarah Perencanaan Pembangunan di Kelurahan | 16.277.180 | |
| 7.01.03.2.02.03 | Pemberdayaan Masyarakat di Kelurahan | 103.293.280 | |
| 7.01.04 | PROGRAM KOORDINASI KETENTRAMAN DAN KETERTIBAN UMUM | 19.877.460 | |
| 7.01.04.2.01 | Koordinasi Upaya Penyelenggaraan Ketenteraman dan Ketertiban Umum | 19.877.460 | |
| 7.01.04.2.01.01 | Sinergitas dengan Kepolisian Negara Republik Indonesia, Tentara Nasional Indonesia dan Instansi Vertikal di Wilayah Kecamatan | 19.877.460 | |
| 7.01.05 | PROGRAM PENYELENGGARAAN URUSAN PEMERINTAHAN UMUM | 174.121.500 | |
| 7.01.05.2.01 | Penyelenggaraan Urusan Pemerintahan Umum Sesuai Penugasan Kepala Daerah | 174.121.500 | |
| 7.01.05.2.01.07 | Pelaksanaan Semua Urusan Pemerintahan yang Bukan Merupakan Kewenangan Daerah dan Tidak Dilaksanakan oleh Instansi Vertikal | 174.121.500 | |
| 8 | UNSUR PEMERINTAHAN UMUM | | |
| 8.01 | KESATUAN BANGSA DAN POLITIK | 10.467.423.824 | |
| 8.01.0.00.0.00.01.0000 | BADAN KESATUAN BANGSA DAN POLITIK | 10.467.423.824 | |
| 8.01.0.00.0.00.01.0000 | BADAN KESATUAN BANGSA DAN POLITIK | 10.467.423.824 | |
| 8.01.01 | PROGRAM PENUNJANG URUSAN PEMERINTAHAN DAERAH KABUPATEN/KOTA | 4.185.640.044 | |
| 8.01.01.2.01 | Perencanaan, Penganggaran, dan Evaluasi Kinerja Perangkat Daerah | 60.780.800 | |
| 8.01.01.2.01.01 | Penyusunan Dokumen Perencanaan Perangkat Daerah | 49.092.360 | |
| 8.01.01.2.01.06 | Koordinasi dan Penyusunan Laporan Capaian Kinerja dan Ikhtisar Realisasi Kinerja SKPD | 1.687.940 | |
| 8.01.01.2.01.07 | Evaluasi Kinerja Perangkat Daerah | 10.000.500 | |
| 8.01.01.2.02 | Administrasi Keuangan Perangkat Daerah | 3.262.383.866 | |
| 8.01.01.2.02.01 | Penyediaan Gaji dan Tunjangan ASN | 3.171.206.966 | |
| 8.01.01.2.02.05 | Koordinasi dan Penyusunan Laporan Keuangan Akhir Tahun SKPD | 4.063.700 | |
| 8.01.01.2.02.07 | Koordinasi dan Penyusunan Laporan Keuangan Bulanan/ Triwulanan/ Semesteran SKPD | 85.997.200 | |

| Urusan Pemerintahan Daerah dan program/kegiatan | | Plafon Anggaran Sementara | Ket |
|---|--|---------------------------|-----|
| 1 | 2 | 3 | 4 |
| 8.01.01.2.02.08 | Penyusunan Pelaporan dan Analisis Prognosis Realisasi Anggaran | 1.116.000 | |
| 8.01.01.2.03 | Administrasi Barang Milik Daerah pada Perangkat Daerah | 45.612.000 | |
| 8.01.01.2.03.05 | Rekonsiliasi dan Penyusunan Laporan Barang Milik Daerah pada SKPD | 45.612.000 | |
| 8.01.01.2.05 | Administrasi Kepegawaian Perangkat Daerah | 40.085.880 | |
| 8.01.01.2.05.03 | Pendataan dan Pengolahan Administrasi Kepegawaian | 40.085.880 | |
| 8.01.01.2.06 | Administrasi Umum Perangkat Daerah | 175.179.060 | |
| 8.01.01.2.06.01 | Penyediaan Komponen Instalasi Listrik/Penerangan Bangunan Kantor | 6.240.700 | |
| 8.01.01.2.06.05 | Penyediaan Barang Cetak dan Penggandaan | 21.297.360 | |
| 8.01.01.2.06.06 | Penyediaan Bahan Bacaan dan Peraturan Perundang-undangan | 2.358.000 | |
| 8.01.01.2.06.08 | Fasilitasi Kunjungan Tamu | 26.400.000 | |
| 8.01.01.2.06.09 | Penyelenggaraan Rapat Koordinasi dan Konsultasi SKPD | 118.883.000 | |
| 8.01.01.2.07 | Pengadaan Barang Milik Daerah Penunjang Urusan Pemerintah Daerah | 163.396.800 | |
| 8.01.01.2.07.06 | Pengadaan Peralatan dan Mesin Lainnya | 147.666.700 | |
| 8.01.01.2.07.11 | Pengadaan Sarana dan Prasarana Pendukung Gedung Kantor atau Bangunan Lainnya | 15.730.100 | |
| 8.01.01.2.08 | Penyediaan Jasa Penunjang Urusan Pemerintahan Daerah | 245.351.638 | |
| 8.01.01.2.08.02 | Penyediaan Jasa Komunikasi, Sumber Daya Air dan Listrik | 70.227.308 | |
| 8.01.01.2.08.04 | Penyediaan Jasa Pelayanan Umum Kantor | 175.124.330 | |
| 8.01.01.2.09 | Pemeliharaan Barang Milik Daerah Penunjang Urusan Pemerintahan Daerah | 192.850.000 | |
| 8.01.01.2.09.01 | Penyediaan Jasa Pemeliharaan, Biaya Pemeliharaan, dan Pajak Kendaraan Perorangan Dinas atau Kendaraan Dinas Jabatan | 96.900.000 | |
| 8.01.01.2.09.06 | Pemeliharaan Peralatan dan Mesin Lainnya | 14.850.000 | |
| 8.01.01.2.09.09 | Pemeliharaan/Rehabilitasi Gedung Kantor dan Bangunan Lainnya | 75.000.000 | |
| 8.01.01.2.09.11 | Pemeliharaan/Rehabilitasi Sarana dan Prasarana Pendukung Gedung Kantor atau Bangunan Lainnya | 6.100.000 | |
| 8.01.02 | PROGRAM PENGUATAN IDEOLOGI PANCASILA DAN KARAKTER KEBANGSAAN | 537.138.900 | |
| 8.01.02.2.01 | Perumusan Kebijakan Teknis dan Pemanjapan Pelaksanaan Bidang Ideologi Pancasila dan Karakter Kebangsaan | 537.138.900 | |
| 8.01.02.2.01.04 | Pelaksanaan Koordinasi di Bidang Ideologi Wawasan Kebangsaan, Bela Negara, Karakter Bangsa, Pembauran Kebangsaan, Bineka Tunggal Ika dan Sejarah Kebangsaan | 537.138.900 | |
| 8.01.03 | PROGRAM PENINGKATAN PERAN PARTAI POLITIK DAN LEMBAGA PENDIDIKAN MELALUI PENDIDIKAN POLITIK DAN PENGEMBANGAN ETIKA SERTA BUDAYA POLITIK | 1.097.138.780 | |
| 8.01.03.2.01 | Perumusan Kebijakan Teknis dan Pemanjapan Pelaksanaan Bidang Pendidikan Politik, Etika Budaya Politik, Peningkatan Demokrasi, Fasilitasi Kelembagaan Pemerintahan, Perwakilan dan Partai Politik, Pemilihan Umum/Pemilihan Umum Kepala Daerah, serta Pemantauan Situasi Politik | 1.097.138.780 | |
| 8.01.03.2.01.01 | Penyusunan Program Kerja di Bidang Pendidikan Politik, Etika Budaya Politik, Peningkatan Demokrasi, Fasilitasi Kelembagaan Pemerintahan, Perwakilan dan Partai Politik, Pemilihan Umum/Pemilihan Umum Kepala Daerah, serta Pemantauan Situasi Politik di Daerah | 85.250.260 | |
| 8.01.03.2.01.02 | Penyusunan Bahan Perumusan Kebijakan di Bidang Pendidikan Politik, Etika Budaya Politik, Peningkatan Demokrasi, Fasilitasi Kelembagaan Pemerintahan, Perwakilan dan Partai Politik, Pemilihan Umum/Pemilihan Umum Kepala Daerah, serta Pemantauan Situasi Politik di Daerah | 652.882.600 | |
| 8.01.03.2.01.03 | Pelaksanaan Kebijakan di Bidang Pendidikan Politik, Etika Budaya Politik, Peningkatan Demokrasi, Fasilitasi Kelembagaan Pemerintahan, Perwakilan dan Partai Politik, | 359.005.920 | |

| Urusan Pemerintahan Daerah dan program/kegiatan | | Plafon Anggaran Sementara | Ket |
|---|---|---------------------------|-----|
| 1 | 2 | 3 | 4 |
| | Pemilihan Umum/Pemilihan Umum Kepala Daerah, serta Pemantauan Situasi Politik di Daerah | | |
| 8.01.04 | PROGRAM PEMBERDAYAAN DAN PENGAWASAN ORGANISASI KEMASYARAKATAN | 191.728.000 | |
| 8.01.04.2.01 | Perumusan Kebijakan Teknis dan Pemantapan Pelaksanaan Bidang Pemberdayaan dan Pengawasan Organisasi Kemasyarakatan | 191.728.000 | |
| 8.01.04.2.01.03 | Pelaksanaan Kebijakan di Bidang Pendaftaran Ormas, Pemberdayaan Ormas, Evaluasi dan Mediasi Sengketa Ormas, Pengawasan Ormas dan Ormas Asing di Daerah | 101.108.400 | |
| 8.01.04.2.01.04 | Pelaksanaan Koordinasi di Bidang Pendaftaran Ormas, Pemberdayaan Ormas, Evaluasi dan Mediasi Sengketa Ormas, Pengawasan Ormas dan Ormas Asing di Daerah | 55.308.800 | |
| 8.01.04.2.01.05 | Pelaksanaan Monitoring, Evaluasi dan Pelaporan di Bidang Pendaftaran Ormas, Pemberdayaan Ormas, Evaluasi dan Mediasi Sengketa Ormas, Pengawasan Ormas dan Ormas Asing di Daerah | 35.310.800 | |
| 8.01.05 | PROGRAM PEMBINAAN DAN PENGEMBANGAN KETAHANAN EKONOMI, SOSIAL, DAN BUDAYA | 794.280.100 | |
| 8.01.05.2.01 | Perumusan Kebijakan Teknis dan Pemantapan Pelaksanaan Bidang Ketahanan Ekonomi, Sosial dan Budaya | 794.280.100 | |
| 8.01.05.2.01.04 | Pelaksanaan Koordinasi di Bidang Ketahanan Ekonomi, Sosial, Budaya dan Fasilitasi Pencegahan Penyalagunaan Narkotika, Fasilitasi Kerukunan Umat Beragama dan Penghayat Kepercayaan di Daerah | 785.356.700 | |
| 8.01.05.2.01.05 | Pelaksanaan Monitoring, Evaluasi dan Pelaporan di Bidang Ketahanan Ekonomi, Sosial, Budaya dan Fasilitasi Pencegahan Penyalagunaan Narkotika, Fasilitasi Kerukunan Umat Beragama dan Penghayat Kepercayaan di Daerah | 8.923.400 | |
| 8.01.06 | PROGRAM PENINGKATAN KEWASPADAAN NASIONAL DAN PENINGKATAN KUALITAS DAN FASILITASI PENANGANAN KONFLIK SOSIAL | 3.661.498.000 | |
| 8.01.06.2.01 | Perumusan Kebijakan Teknis dan Pelaksanaan Pemantapan Kewaspadaan Nasional dan Penanganan Konflik Sosial | 3.661.498.000 | |
| 8.01.06.2.01.04 | Pelaksanaan Koordinasi di Bidang Kewaspadaan Dini, Kerja Sama Intelijen, Pemantauan Orang Asing, Tenaga Kerja Asing dan Lembaga Asing, Kewaspadaan Perbatasan antar Negara, Fasilitasi Kelembagaan Bidang Kewaspadaan, serta Penanganan Konflik di Daerah | 3.661.498.000 | |

4.2. Anggaran Sementara Untuk Belanja Pegawai, Bunga, Subsidi, Hibah, Bantuan Sosial, Belanja Bagi Hasil, Bantuan Keuangan dan Belanja Tidak Terduga

Adapun Plafon Anggaran Sementara Untuk Belanja Pegawai, Belanja Hibah, Belanja Bantuan Sosial, Belanja Bagi Hasil, Bantuan Keuangan dan Belanja Tidak Terduga adalah sebagai berikut :

Tabel 4.2

Plafon Anggaran Sementara untuk Belanja Pegawai, Barang dan Jasa, Belanja Hibah, Belanja Bantuan Sosial, Belanja Modal, dan Belanja Tidak Terduga Tahun Anggaran 2023

| No | Uraian | Plafon Anggaran Sementara |
|----|-------------------------|---------------------------|
| 1 | 2 | 3 |
| 1 | Belanja Pegawai | 418.384.404.329 |
| 2 | Belanja Barang dan Jasa | 439.896.432.548 |
| 3 | Belanja Hibah | 42.620.535.100 |
| 4 | Belanja Bantuan Sosial | 19.049.300.000 |

| No | Uraian | Plafon Anggaran Sementara |
|-----------|--|----------------------------------|
| 1 | 2 | 3 |
| 5 | BELANJA MODAL | 196.335.353.755 |
| | Belanja Modal Tanah | 27.450.000.000 |
| | Belanja Modal Peralatan dan Mesin | 61.222.971.589 |
| | Belanja Modal Gedung dan Bangunan | 69.492.971.748 |
| | Belanja Modal Jalan, Jaringan, dan Irigasi | 37.763.202.018 |
| | Belanja Modal Aset Tetap Lainnya | 400.708.400 |
| | Belanja Modal Aset Lainnya | 5.500.000 |
| 6 | Belanja Tidak Terduga | 8.500.000.000 |
| | TOTAL | 1.124.786.025.732 |

BAB V RENCANA PEMBIAYAAN DAERAH

Penetapan anggaran pembiayaan dimaksudkan untuk menutup kekurangan dana akibat kebijakan defisit anggaran atau memanfaatkan sisa dana akibat kebijakan surplus anggaran. Berdasarkan pada Kebijakan Umum APBD Tahun Anggaran 2023, Pemerintah Daerah Kota Pasuruan masih melakukan kebijakan defisit anggaran sehingga untuk membiayai defisit anggaran tersebut Pemerintah Kota Pasuruan perlu menetapkan sumber pembiayaannya.

5.1. Penerimaan Pembiayaan

Guna menutup defisit anggaran, maka direncanakan berasal dari Penerimaan Pembiayaan Daerah yang terdiri dari:

a. Sisa Lebih Perhitungan Anggaran Tahun Lalu.

b. Penerimaan kembali pemberian pinjaman

Penerimaan kembali pemberian pinjaman digunakan untuk menganggarkan posisi penerimaan kembali pinjaman yang diberikan kepada masyarakat.

5.2. Pengeluaran Pembiayaan

Pada tahun anggaran 2023, pengeluaran pembiayaan daerah dialokasikan nihil.

Plafon anggaran sementara untuk Pembiayaan Daerah, baik penerimaan pembiayaan maupun pengeluaran pembiayaan adalah sebagai berikut :

Tabel 5

Plafon Anggaran Sementara Penerimaan Pembiayaan Daerah Tahun Anggaran 2023

| Kode | Pendapatan dan Penerimaan Pembiayaan Daerah | Target Tahun Anggaran Berkenaan | Dasar Hukum |
|------------|--|---------------------------------|-------------|
| 6 | PEMBIAYAAN | | |
| 6.1 | PENERIMAAN PEMBIAYAAN | 225.152.288.350 | |
| 6.1.01 | Sisa Lebih Perhitungan Anggaran Tahun Sebelumnya | 197.702.288.350 | |
| 6.1.02 | Pencairan Dana Cadangan | 27.450.000.000 | |
| | Jumlah Penerimaan Pembiayaan | 225.152.288.350 | |
| | Jumlah Pengeluaran Pembiayaan | 0 | |
| | Pembiayaan Netto | 225.152.288.350 | |

BAB VI PENUTUP

Berdasarkan uraian rencana pendapatan daerah, belanja daerah serta pembiayaan baik penerimaan pembiayaan maupun pengeluaran pembiayaan, maka dapat disampaikan proyeksi Ringkasan Anggaran Pendapatan dan Belanja Daerah untuk tahun anggaran 2023 sebagai berikut:

Kota Pasuruan Ringkasan Anggaran Pendapatan dan Belanja Daerah Tahun Anggaran 2023

| Kode | Uraian | Jumlah |
|------------|---|--------------------------|
| 4 | PENDAPATAN DAERAH | |
| 4.1 | PENDAPATAN ASLI DAERAH (PAD) | 161.387.231.064 |
| 4.1.01 | Pajak Daerah | 49.013.200.000 |
| 4.1.02 | Retribusi Daerah | 15.079.739.900 |
| 4.1.03 | Hasil Pengelolaan Kekayaan Daerah yang Dipisahkan | 6.144.359.245 |
| 4.1.04 | Lain-lain PAD yang Sah | 91.149.931.919 |
| 4.2 | PENDAPATAN TRANSFER | 735.246.506.318 |
| 4.2.01 | Pendapatan Transfer Pemerintah Pusat | 633.679.202.960 |
| 4.2.02 | Pendapatan Transfer Antar Daerah | 101.567.303.358 |
| 4.3 | LAIN-LAIN PENDAPATAN DAERAH YANG SAH | 3.000.000.000 |
| 4.3.01 | Pendapatan Hibah | 3.000.000.000 |
| | Jumlah Pendapatan | 899.633.737.382 |
| 5 | BELANJA | |
| 5.1 | BELANJA OPERASI | 919.950.671.977 |
| 5.1.01 | Belanja Pegawai | 418.384.404.329 |
| 5.1.02 | Belanja Barang dan Jasa | 439.896.432.548 |
| 5.1.05 | Belanja Hibah | 42.620.535.100 |
| 5.1.06 | Belanja Bantuan Sosial | 19.049.300.000 |
| 5.2 | BELANJA MODAL | 196.335.353.755 |
| 5.2.01 | Belanja Modal Tanah | 27.450.000.000 |
| 5.2.02 | Belanja Modal Peralatan dan Mesin | 61.222.971.589 |
| 5.2.03 | Belanja Modal Gedung dan Bangunan | 69.492.971.748 |
| 5.2.04 | Belanja Modal Jalan, Jaringan, dan Irigasi | 37.763.202.018 |
| 5.2.05 | Belanja Modal Aset Tetap Lainnya | 400.708.400 |
| 5.2.06 | Belanja Modal Aset Lainnya | 5.500.000 |
| 5.3 | BELANJA TIDAK TERDUGA | 8.500.000.000 |
| 5.3.01 | Belanja Tidak Terduga | 8.500.000.000 |
| | Jumlah Belanja | 1.124.786.025.732 |
| | Total Surplus/(Defisit) | (225.152.288.350) |

| Kode | Uraian | Jumlah |
|------------|--|--------------------------|
| 6 | PEMBIAYAAN | |
| 6.1 | PENERIMAAN PEMBIAYAAN | 225.152.288.350 |
| 6.1.01 | Sisa Lebih Perhitungan Anggaran Tahun Sebelumnya | 197.702.288.350 |
| 6.1.02 | Pencairan Dana Cadangan | 27.450.000.000 |
| | Jumlah Penerimaan Pembiayaan | 225.152.288.350 |
| | Jumlah Pengeluaran Pembiayaan | - |
| | Pembiayaan Netto | 225.152.288.350 |
| | Sisa Lebih Pembiayaan Anggaran Daerah Tahun Berkenaan | - |
| | TOTAL APBD | 1.124.786.025.732 |

Prioritas dan Plafon Anggaran Sementara Tahun 2023 merupakan dokumen pendukung Kebijakan Umum Anggaran yang didalamnya memuat prioritas dan plafon anggaran untuk setiap urusan, program dan kegiatan yang akan dilaksanakan. Prioritas dan Plafon APBD Tahun 2023 berfungsi sebagai acuan dan pedoman bagi Pemerintah Kota Pasuruan dalam mengaktualisasikan kebijakan yang tertuang ke dalam R-APBD Tahun 2023. Prioritas dan Plafon Anggaran Sementara Tahun Anggaran 2023 yang telah menjadi komitmen bersama antara Legislatif dan Eksekutif merupakan langkah awal yang sangat strategis dalam menuangkan kebijakan guna penyusunan Rancangan Anggaran Pendapatan dan Belanja Daerah Kota Pasuruan Tahun 2023 sebagai upaya meningkatkan pelayanan publik demi kesejahteraan masyarakat.

Alokasi pendapatan dan belanja pada Prioritas dan Plafon Anggaran Sementara Anggaran Pendapatan dan Belanja Daerah Tahun Anggaran 2023 sebagaimana diuraikan sebelumnya masih bersifat sementara dan masih dimungkinkan dilakukan perubahan. Terkait dengan hal tersebut, maka perubahan alokasi pendapatan dan perubahan alokasi belanja (program dan kegiatan) tersebut akan dilakukan pada waktu penyusunan Rancangan Anggaran Pendapatan dan Belanja Daerah tahun anggaran 2023, dengan mempertimbangkan kebijakan dan kemampuan keuangandaerah.

Demikian Prioritas dan Plafon Anggaran Sementara Anggaran Pendapatan dan Belanja Daerah Tahun Anggaran 2023 ini dibuat untuk menjadi pedoman bagi SKPD dalam penyusunan Rencana Kegiatan dan Anggaran Tahun Anggaran 2023.